

| NOTAS | DESCRIPCIÓN |
|-----------------------------------|---|
| I. NOTAS DE DESGLOSE: | |
| INFORMACION CONTABLE | |
| ESF-01 | FONDOS CON AFECTACIÓN ESPECÍFICA E INVERSIONES FINANCIERAS |
| ESF-02 | CONTRIBUCIONES POR RECUPERAR |
| ESF-03 | CONTRIBUCIONES POR RECUPERAR CORTO PLAZO |
| ESF-04 | BIENES DISPONIBLES PARA SU TRANSFORMACIÓN ESTIMACIONES Y DETERIOROS (INVENTARIOS) |
| ESF-05 | ALMACENES |
| ESF-06 | FIDEICOMISOS, MANDATOS Y CONTRATOS ANÁLOGOS |
| ESF-07 | PARTICIPACIONES Y APORTACIONES DE CAPITAL |
| ESF-08 | BIENES MUEBLES E INMUEBLES |
| ESF-09 | INTANGIBLES Y DIFERIDOS |
| ESF-10 | ESTIMACIONES Y DETERIOROS |
| ESF-11 | OTROS ACTIVOS |
| ESF-12 | CUENTAS Y DOCUMENTOS POR PAGAR |
| ESF-13 | FONDOS Y BIENES DE TERCEROS |
| ESF-14 | OTROS PASIVOS CIRCULANTES |
| ACT-01 | INGRESOS DE GESTION |
| ACT-02 | PARTICIPACIONES, APORTACIONES, CONVENIOS, INCENTIVOS... |
| ACT-03 | OTROS INGRESOS Y BENEFICIOS |
| ACT-04 | GASTOS Y OTRAS PERDIDAS |
| VHP-01 | PATRIMONIO CONTRIBUIDO |
| VHP-02 | PATRIMONIO GENERADO |
| EFE-01 | FLUJO DE EFECTIVO |
| EFE-02 | ADQ. BIENES MUEBLES E INMUEBLES |
| EFE-03 | CONCILIACIÓN DEL FLUJO DE EFECTIVO |
| Conciliacion Ig | CONCILIACIÓN ENTRE LOS INGRESOS PRESUPUESTARIOS Y CONTABLES |
| Conciliacion Eg | CONCILIACIÓN ENTRE LOS EGRESOS PRESUPUESTARIOS Y LOS GASTOS CONTABLES |
| II. DE MEMORIA (DE ORDEN): | |
| Memoria | CONTABLES PRESUPUESTARIAS |

Bajo protesta de decir verdad declaramos que los Estados Financieros y sus notas, son razonablemente correctos y son responsabilidad del emisor.

Ing. Alejandro Alanís Chávez
 Presidente Municipal

Lic. Irene Borja Pimentel
 Sindico Municipal

C.P. Julio César Bermúdez González
 Tesorero Municipal



ESF-14 OTROS PASIVOS CIRCULANTES

| Cuenta | Nombre de la Cuenta | Monto | Naturaleza | Característica |
|--------|---|-------|------------|----------------|
| 2159 | Otros Pasivos Diferidos a Corto Plazo | 0.00 | | |
| 2159 | Otros Pasivos Circulantes | 0.00 | | |
| 2240 | Pasivos Diferidos a Largo Plazo | 0.00 | | |
| 2241 | Créditos Diferidos a Largo Plazo | 0.00 | | |
| 2242 | Intereses Cobrados por Adelantado a Largo Plazo | 0.00 | | |
| 2249 | Otros Pasivos Diferidos a Largo Plazo | 0.00 | | |

Bajo protesta de decir verdad declaramos que los Estados Financieros y sus notas, son razonablemente correctos y son responsabilidad del emisor.

Handwritten signature

Handwritten signature

Handwritten signature in a circle



Notas

ACT-01 INGRESOS DE GESTION



| Cuenta | Nombre de la Cuenta | Monto | Característica Significativa |
|--------|---|---------------|------------------------------|
| 4100 | INGRESOS DE GESTION | 42,020,118.53 | |
| 4110 | Impuestos | 23,259,351.16 | |
| 4111 | Impuestos Sobre los Ingresos | 0.00 | |
| 4112 | Impuestos Sobre el Patrimonio | 22,378,289.93 | |
| 4113 | Impuestos Sobre la Producción, el Consumo y las Transacciones | 470,016.24 | |
| 4114 | Impuestos al Comercio Exterior | 0.00 | |
| 4115 | Impuestos Sobre Nóminas y Asimilables | 0.00 | |
| 4116 | Impuestos Ecológicos | 0.00 | |
| 4117 | Accesorios de Impuestos | 411,044.99 | |
| 4118 | Impuestos no Comprendidos en la Ley de Ingresos Vigente, Causados en Ejercicios Fiscales Anteriores | | |
| | Pendientes de Liquidación o Pago | 0.00 | |
| 4119 | Otros Impuestos | 0.00 | |
| 4120 | Cuotas y Aportaciones de Seguridad Social | 0.00 | |
| 4121 | Aportaciones para Fondos de Vivienda | 0.00 | |
| 4122 | Cuotas para la Seguridad Social | 0.00 | |
| 4123 | Cuotas de Ahorro para el Retiro | 0.00 | |
| 4124 | Accesorios de Cuotas y Aportaciones de Seguridad Social | 0.00 | |
| 4129 | Otras Cuotas y Aportaciones para la Seguridad Social | 0.00 | |
| 4130 | Contribuciones de Mejoras | 1,041,885.00 | |
| 4131 | Contribuciones de Mejoras por Obras Públicas | 1,041,885.00 | |
| 4132 | Contribuciones de Mejoras no Comprendidas en la Ley de Ingresos Vigente, Causadas en Ejercicios Fiscales Anteriores | | |
| | Pendientes de Liquidación o Pago | 0.00 | |
| 4140 | Derechos | 12,303,629.22 | |
| 4141 | Derechos por el Uso, Goce, Aprovechamiento o Explotación de Bienes de Dominio Público | 729,135.19 | |
| 4143 | Derechos por Prestación de Servicios | 11,574,494.03 | |
| 4144 | Accesorios de Derechos | 0.00 | |
| 4145 | Derechos no Comprendidos en la Ley de Ingresos Vigente, Causados en Ejercicios Fiscales Anteriores | | |
| | Pendientes de Liquidación o Pago | 0.00 | |
| 4149 | Otros Derechos | 0.00 | |
| 4150 | Productos | 4,145,799.75 | |
| 4151 | Productos | 4,145,799.75 | |
| 4154 | Productos no Comprendidos en la Ley de Ingresos Vigente, Causados en Ejercicios Fiscales Anteriores | | |
| | Pendientes de Liquidación o Pago | 0.00 | |
| 4160 | Aprovechamientos | 1,269,453.40 | |
| 4161 | Incentivos Derivados de la Colaboración Fiscal | 0.00 | |
| 4162 | Multas | 913,279.58 | |
| 4163 | Indemnizaciones | 0.00 | |
| 4164 | Reintegros | 0.00 | |
| 4165 | Aprovechamientos Provenientes de Obras Públicas | 68,110.00 | |
| 4166 | Aprovechamientos no Comprendidos en la Ley de Ingresos Vigente, Causados en Ejercicios Fiscales Anteriores | | |
| | Pendientes de Liquidación o Pago | 0.00 | |
| 4168 | Accesorios de Aprovechamientos | 18,609.42 | |
| 4169 | Otros Aprovechamientos | 269,454.40 | |
| 4170 | Ingresos por Venta de Bienes y Prestación de Servicios | 0.00 | |
| 4171 | Ingresos por Venta de Bienes y Prestación de Servicios de Instituciones Públicas de Seguridad Social | 0.00 | |
| 4172 | Ingresos por Venta de Bienes y Prestación de Servicios de Empresas Productivas del Estado | 0.00 | |
| 4173 | Ingresos por Venta de Bienes y Prestación de Servicios de Entidades Paraestatales y Fideicomisos No Empresariales y No Financieros | 0.00 | |
| 4174 | Ingresos por Venta de Bienes y Prestación de Servicios de Entidades Paraestatales Empresariales No Financieras con Participación Estatal Mayoritaria | 0.00 | |
| 4175 | Ingresos por Venta de Bienes y Prestación de Servicios de Entidades Paraestatales Empresariales Financieras Monetarias con Participación Estatal Mayoritaria | 0.00 | |
| 4176 | Ingresos por Venta de Bienes y Prestación de Servicios de Entidades Paraestatales Empresariales Financieras No Monetarias con Participación Estatal Mayoritaria | 0.00 | |
| 4177 | Ingresos por Venta de Bienes y Prestación de Servicios de Fideicomisos Financieros Públicos con Participación Estatal Mayoritaria | 0.00 | |
| 4178 | Ingresos por Venta de Bienes y Prestación de Servicios de los Poderes Legislativo y Judicial, y de los Órganos Autónomos | 0.00 | |

ACT-02 PARTICIPACIONES, APORTACIONES, CONVENIOS, INCENTIVOS...

| Cuenta | Nombre de la Cuenta | Monto | Característica Significativa |
|--------|--|----------------|------------------------------|
| 4200 | PARTICIPACIONES, APORTACIONES, CONVENIOS, INCENTIVOS DERIVADOS DE LA COLABORACIÓN FISCAL, FONDOS DISTINTOS DE APORTACIONES, TRANSFERENCIAS, ASIGNACIONES, SUBSIDIOS Y SUBVENCIONES, Y PENSIONES Y JUBILACIONES | 235,882,285.64 | |
| 4210 | Participaciones, Aportaciones, Convenios, Incentivos Derivados de la Colaboración Fiscal y Fondos Distintos de Aportaciones | 229,672,341.52 | |
| 4211 | Participaciones | 106,553,337.36 | |
| 4212 | Aportaciones | 120,779,466.30 | |
| 4213 | Convenios | 200,000.00 | |
| 4214 | Incentivos derivados de la Colaboración Fiscal | 2,139,537.86 | |
| 4215 | Fondos Distintos de Aportaciones | 0.00 | |
| 4220 | Transferencias, Asignaciones, Subsidios y Otras ayudas | 6,209,944.12 | |
| 4221 | Transferencias Internas y Asignaciones del Sector Público | 6,209,944.12 | |
| 4223 | Subsidios y Subvenciones | 0.00 | |
| 4225 | Pensiones y Jubilaciones | 0.00 | |
| 4227 | Transferencias del Fondo Mexicano del Petróleo para la Estabilización y el Desarrollo | 0.00 | |

ACT-03 OTROS INGRESOS Y BENEFICIOS

| Cuenta | Nombre de la Cuenta | Monto | Naturaleza | Característica |
|--------|---|-------|------------|----------------|
| 4300 | OTROS INGRESOS Y BENEFICIOS | 0.00 | | |
| 4310 | Ingresos Financieros | 0.00 | | |
| 4311 | Intereses Ganados de Títulos, Valores y demás Instrumentos Financieros | 0.00 | | |
| 4319 | Otros Ingresos Financieros | 0.00 | | |
| 4320 | Incremento por Variación de Inventarios | 0.00 | | |
| 4321 | Incremento por Variación de Inventarios de Mercancías para Venta | 0.00 | | |
| 4322 | Incremento por Variación de Inventarios de Mercancías Terminadas | 0.00 | | |
| 4323 | Incremento por Variación de Inventarios de Mercancías en Proceso de Elaboración | 0.00 | | |

| | | |
|------|--|------|
| 4324 | Incremento por Variación de Inventarios de Materias Primas, Materiales y Suministros para Producción | 0.00 |
| 4325 | Incremento por Variación de Almacén de Materias Primas, Materiales y Suministros de Consumo | 0.00 |
| 4330 | Disminución del Exceso de Estimaciones por Pérdida o Deterioro u Obsolescencia | 0.00 |
| 4331 | Disminución del Exceso de Estimaciones por Pérdida o Deterioro u Obsolescencia | 0.00 |
| 4340 | Disminución del Exceso de Provisiones | 0.00 |
| 4341 | Disminución del Exceso de Provisiones | 0.00 |
| 4390 | Otros Ingresos y Beneficios Varios | 0.00 |
| 4392 | Bonificaciones y Descuentos Obtenidos | 0.00 |
| 4393 | Diferencias por Tipo de Cambio a Favor | 0.00 |
| 4394 | Diferencias de Cotizaciones a Favor en Valores Negociables | 0.00 |
| 4395 | Resultado por Posición Monetaria | 0.00 |
| 4396 | Utilidades por Participación Patrimonial | 0.00 |
| 4397 | Diferencias por Reestructuración de Deuda Pública a Favor | 0.00 |
| 4399 | Otros Ingresos y Beneficios Varios | 0.00 |

ACT-04 GASTOS Y OTRAS PERDIDAS

| Cuenta | Nombre de la Cuenta | Monto | % | Característica |
|--------|--|----------------|------|----------------|
| 5000 | GASTOS Y OTRAS PERDIDAS | 142,010,661.52 | 100% | |
| 5100 | GASTOS DE FUNCIONAMIENTO | 122,683,127.13 | 86% | |
| 5110 | Servicios Personales | 73,990,756.39 | 52% | |
| 5111 | Remuneraciones al Personal de Carácter Permanente | 53,114,928.44 | 37% | |
| 5112 | Remuneraciones al Personal de Carácter Transitorio | 1,316,219.36 | 1% | |
| 5113 | Remuneraciones Adicionales y Especiales | 3,521,905.27 | 2% | |
| 5114 | Seguridad Social | 5,804,414.20 | 4% | |
| 5115 | Otras Prestaciones Sociales y Económicas | 10,233,289.12 | 7% | |
| 5116 | Pago de Estímulos a Servidores Públicos | 0.00 | 0% | |
| 5120 | Materiales y Suministros | 24,784,086.36 | 17% | |
| 5121 | Materiales de Administración, Emisión de Documentos y Artículos Oficiales | 1,991,065.97 | 1% | |
| 5122 | Alimentos y Utensilios | 277,010.71 | 0% | |
| 5123 | Materias Primas y Materiales de Producción y Comercialización | 0.00 | 0% | |
| 5124 | Materiales y Artículos de Construcción y de Reparación | 13,289,713.78 | 9% | |
| 5125 | Productos Químicos, Farmacéuticos y de Laboratorio | 321,331.41 | 0% | |
| 5126 | Combustibles, Lubricantes y Aditivos | 6,382,392.39 | 4% | |
| 5127 | Vestuario, Blancos, Prendas de Protección y Artículos Deportivos | 141,655.27 | 0% | |
| 5128 | Materiales y Suministros para Seguridad | 0.00 | 0% | |
| 5129 | Herramientas, Refacciones y Accesorios Menores | 2,380,916.83 | 2% | |
| 5130 | Servicios Generales | 23,908,284.38 | 17% | |
| 5131 | Servicios Básicos | 5,840,183.40 | 4% | |
| 5132 | Servicios de Arrendamiento | 470,551.30 | 0% | |
| 5133 | Servicios Profesionales, Científicos y Técnicos y Otros Servicios | 2,838,068.29 | 2% | |
| 5134 | Servicios Financieros, Bancarios y Comerciales | 2,343,598.39 | 2% | |
| 5135 | Servicios de Instalación, Reparación, Mantenimiento y Conservación | 1,338,009.54 | 1% | |
| 5136 | Servicios de Comunicación Social y Publicidad | 320,861.80 | 0% | |
| 5137 | Servicios de Traslado y Viáticos | 31,207.61 | 0% | |
| 5138 | Servicios Oficiales | 1,428,358.15 | 1% | |
| 5139 | Otros Servicios Generales | 9,297,445.90 | 7% | |
| 5200 | TRANSFERENCIAS, ASIGNACIONES, SUBSIDIOS Y OTRAS AYUDAS | 17,295,614.68 | 12% | |
| 5210 | Transferencias Internas y Asignaciones al Sector Público | 9,596,627.02 | 7% | |
| 5211 | Asignaciones al Sector Público | 0.00 | 0% | |
| 5212 | Transferencias Internas al Sector Público | 9,596,627.02 | 7% | |
| 5220 | Transferencias al Resto del Sector Público | 0.00 | 0% | |
| 5221 | Transferencias a Entidades Paraestatales | 0.00 | 0% | |
| 5222 | Transferencias a Entidades Federativas y Municipios | 0.00 | 0% | |
| 5230 | Subsidios y Subvenciones | 0.00 | 0% | |
| 5231 | Subsidios | 0.00 | 0% | |
| 5232 | Subvenciones | 0.00 | 0% | |
| 5240 | Ayudas Sociales | 3,940,290.63 | 3% | |
| 5241 | Ayudas Sociales a Personas | 3,718,629.63 | 3% | |
| 5242 | Becas | 0.00 | 0% | |
| 5243 | Ayudas Sociales a Instituciones | 221,661.00 | 0% | |
| 5244 | Ayudas Sociales por Desastres Naturales y Otros Siniestros | 0.00 | 0% | |
| 5250 | Pensiones y Jubilaciones | 3,758,697.03 | 3% | |
| 5251 | Pensiones | 315,300.00 | 0% | |
| 5252 | Jubilaciones | 3,443,397.03 | 2% | |
| 5259 | Otras Pensiones y Jubilaciones | 0.00 | 0% | |
| 5260 | Transferencias a Fideicomisos, Mandatos y Contratos Análogos | 0.00 | 0% | |
| 5261 | Transferencias a Fideicomisos, Mandatos y Contratos Análogos al Gobierno | 0.00 | 0% | |
| 5262 | Transferencias a Fideicomisos, Mandatos y Contratos Análogos a Entidades Paraestatales | 0.00 | 0% | |
| 5270 | Transferencias a la Seguridad Social | 0.00 | 0% | |
| 5271 | Transferencias por Obligaciones de Ley | 0.00 | 0% | |
| 5280 | Donativos | 0.00 | 0% | |
| 5281 | Donativos a Instituciones sin Fines de Lucro | 0.00 | 0% | |
| 5282 | Donativos a Entidades Federativas y Municipios | 0.00 | 0% | |
| 5283 | Donativos a Fideicomiso, Mandatos y Contratos Análogos Privados | 0.00 | 0% | |
| 5284 | Donativos a Fideicomiso, Mandatos y Contratos Análogos Estatales | 0.00 | 0% | |
| 5285 | Donativos Internacionales | 0.00 | 0% | |
| 5290 | Transferencias al Exterior | 0.00 | 0% | |
| 5291 | Transferencias al Exterior a Gobiernos Extranjeros y Organismos Internacionales | 0.00 | 0% | |
| 5292 | Transferencias al Sector Privado Externo | 0.00 | 0% | |
| 5300 | PARTICIPACIONES Y APORTACIONES | 1,546,839.27 | 1% | |
| 5310 | Participaciones | 0.00 | 0% | |
| 5311 | Participaciones de la Federación a Entidades Federativas y Municipios | 0.00 | 0% | |
| 5312 | Participaciones de las Entidades Federativas a los Municipios | 0.00 | 0% | |
| 5320 | Aportaciones | 0.00 | 0% | |
| 5321 | Aportaciones de la Federación a Entidades Federativas y Municipios | 0.00 | 0% | |
| 5322 | Aportaciones de las Entidades Federativas a los Municipios | 0.00 | 0% | |
| 5330 | Convenios | 1,546,839.27 | 1% | |
| 5331 | Convenios de Reasignación | 1,546,839.27 | 1% | |
| 5332 | Convenios de Descentralización y Otros | 0.00 | 0% | |
| 5400 | INTERESES, COMISIONES Y OTROS GASTOS DE LA DEUDA PUBLICA | 485,080.44 | 0% | |
| 5410 | Intereses de la Deuda Pública | 485,080.44 | 0% | |
| 5411 | Intereses de la Deuda Pública Interna | 485,080.44 | 0% | |
| 5412 | Intereses de la Deuda Pública Externa | 0.00 | 0% | |
| 5420 | Comisiones de la Deuda Pública | 0.00 | 0% | |
| 5421 | Comisiones de la Deuda Pública Interna | 0.00 | 0% | |
| 5422 | Comisiones de la Deuda Pública Externa | 0.00 | 0% | |

[Handwritten signature]



| | | | |
|------|---|------|----|
| 5430 | Gastos de la Deuda Pública | 0.00 | 0% |
| 5431 | Gastos de la Deuda Pública Interna | 0.00 | 0% |
| 5432 | Gastos de la Deuda Pública Externa | 0.00 | 0% |
| 5440 | Costo por Coberturas | 0.00 | 0% |
| 5441 | Costo por Coberturas | 0.00 | 0% |
| 5450 | Apoyos Financieros | 0.00 | 0% |
| 5451 | Apoyos Financieros a Intermediarios | 0.00 | 0% |
| 5452 | Apoyo Financieros a Ahorradores y Deudores del Sistema Financiero Nacional | 0.00 | 0% |
| 5500 | OTROS GASTOS Y PERDIDAS EXTRAORDINARIAS | 0.00 | 0% |
| 5510 | Estimaciones, Depreciaciones, Deterioros, Obsolescencia y Amortizaciones | 0.00 | 0% |
| 5511 | Estimaciones por Pérdida o Deterioro de Activos Circulantes | 0.00 | 0% |
| 5512 | Estimaciones por Pérdida o Deterioro de Activo no Circulante | 0.00 | 0% |
| 5513 | Depreciación de Bienes Inmuebles | 0.00 | 0% |
| 5514 | Depreciación de Infraestructura | 0.00 | 0% |
| 5515 | Depreciación de Bienes Muebles | 0.00 | 0% |
| 5516 | Deterioro de los Activos Biológicos | 0.00 | 0% |
| 5517 | Amortización de Activos Intangibles | 0.00 | 0% |
| 5518 | Disminución de Bienes por pérdida, obsolescencia y deterioro | 0.00 | 0% |
| 5520 | Provisiones | 0.00 | 0% |
| 5521 | Provisiones de Pasivos a Corto Plazo | 0.00 | 0% |
| 5522 | Provisiones de Pasivos a Largo Plazo | 0.00 | 0% |
| 5530 | Disminución de Inventarios | 0.00 | 0% |
| 5531 | Disminución de Inventarios de Mercancías para Venta | 0.00 | 0% |
| 5532 | Disminución de Inventarios de Mercancías Terminadas | 0.00 | 0% |
| 5533 | Disminución de Inventarios de Mercancías en Proceso de Elaboración | 0.00 | 0% |
| 5534 | Disminución de Inventarios de Materias Primas, Materiales y Suministros para Producción | 0.00 | 0% |
| 5535 | Disminución de Almacén de Materiales y Suministros de Consumo | 0.00 | 0% |
| 5590 | Otros Gastos | 0.00 | 0% |
| 5591 | Gastos de Ejercicios Anteriores | 0.00 | 0% |
| 5592 | Pérdidas por Responsabilidades | 0.00 | 0% |
| 5593 | Bonificaciones y Descuentos Otorgados | 0.00 | 0% |
| 5594 | Diferencias por Tipo de Cambio Negativas | 0.00 | 0% |
| 5595 | Diferencias de Cotizaciones Negativas en Valores Negociables | 0.00 | 0% |
| 5596 | Resultado por Posición Monetaria | 0.00 | 0% |
| 5597 | Pérdidas por Participación Patrimonial | 0.00 | 0% |
| 5598 | Diferencias por Reestructuración de Deuda Pública Negativas | 0.00 | 0% |
| 5599 | Otros Gastos Varios | 0.00 | 0% |
| 5600 | INVERSIÓN PÚBLICA | 0.00 | 0% |
| 5610 | Inversión Pública no Capitalizable | 0.00 | 0% |
| 5611 | Construcción en Bienes no Capitalizable | 0.00 | 0% |

Bajo protesta de decir verdad declaramos que los Estados Financieros y sus notas, son razonablemente correctos y son responsabilidad del emisor.



Notas

VHP-01 PATRIMONIO CONTRIBUIDO

| Cuenta | Nombre de la Cuenta | Monto | Tipo | Naturaleza |
|--------|---|---------------|------|------------|
| 3110 | Aportaciones | 22,277,928.24 | | |
| 3120 | Donaciones de Capital | 1,052,896.68 | | |
| 3130 | Actualización de la Hacienda Pública/Patrimonio | 0.00 | | |


VHP-02 PATRIMONIO GENERADO

| Cuenta | Nombre de la Cuenta | Monto | Procedencia |
|--------|--|----------------|-------------|
| 3210 | Resultado del Ejercicio (Ahorro/ Desahorro) | 135,891,742.65 | |
| 3220 | Resultados de Ejercicios Anteriores | 260,841,071.16 | |
| 3230 | Revalúos | 0.00 | |
| 3231 | Revalúo de Bienes Inmuebles | 0.00 | |
| 3232 | Revalúo de Bienes Muebles | 0.00 | |
| 3233 | Revalúo de Bienes Intangibles | 0.00 | |
| 3239 | Otros Revalúos | 0.00 | |
| 3240 | Reservas | 0.00 | |
| 3241 | Reservas de Patrimonio | 0.00 | |
| 3242 | Reservas Territoriales | 0.00 | |
| 3243 | Reservas por Contingencias | 0.00 | |
| 3250 | Rectificaciones de Resultados de Ejercicios Anteriores | 67,111.30 | |
| 3251 | Cambios en Políticas Contables | 0.00 | |
| 3252 | Cambios por Errores Contables | 67,111.30 | |

Bajo protesta de decir verdad declaramos que los Estados Financieros y sus notas, son razonablemente correctos y son responsabilidad del emisor.

[Handwritten signature]

[Handwritten signature]



Notas

EFE-01 FLUJOS DE EFECTIVO

| Cuenta | Nombre de la Cuenta / Concepto | 2023 | 2022 |
|--------|--|-----------------------|-----------------------|
| 1111 | Efectivo | 0.00 | 0.00 |
| 1112 | Bancos/Tesorería | 17,045,848.59 | 23,453,418.49 |
| 1113 | Bancos/Dependencias y Otros | 0.00 | 0.00 |
| 1114 | Inversiones Temporales (Hasta 3 meses) | 170,605,675.74 | 80,224,261.21 |
| 1115 | Fondos con Afectación Específica | 0.00 | 2,019,861.70 |
| 1116 | Depósitos de Fondos de Terceros en Garantía y/o Administración | 0.00 | 29,892.35 |
| 1119 | Otros Efectivos y Equivalentes | 0.00 | 0.00 |
| 1110 | Total de Efectivo y Equivalentes | 187,651,524.33 | 105,727,433.75 |

EFE-02 ADQ. BIENES MUEBLES E INMUEBLES

| Cuenta | Nombre de la Cuenta / Concepto | Adquisición | Pagos |
|--------|--|----------------------|----------------------|
| 1230 | Bienes inmuebles, Infraestructura y Construcciones en Proceso | 2,377,207.35 | 2,377,207.35 |
| 1231 | Terrenos | 0.00 | 0.00 |
| 1232 | Viviendas | 0.00 | 0.00 |
| 1233 | Edificios no Habitacionales | 0.00 | 0.00 |
| 1234 | Infraestructura | 0.00 | 0.00 |
| 1235 | Construcciones en Proceso en Bienes de Dominio Público | 2,377,207.35 | 2,377,207.35 |
| 1236 | Construcciones en Proceso en Bienes Propios | 0.00 | 0.00 |
| 1239 | Otros Bienes Inmuebles | 0.00 | 0.00 |
| 1240 | Bienes Muebles | 15,990,674.64 | 13,942,314.64 |
| 1241 | Mobiliario y Equipo de Administración | 203,145.36 | 203,145.36 |
| 1242 | Mobiliario y Equipo Educativo y Recreativo | 149,276.40 | 149,276.40 |
| 1243 | Equipo e Instrumental Médico y de Laboratorio | 9,326.40 | 9,326.40 |
| 1244 | Vehículos y Equipo de Transporte | 15,500,916.00 | 13,482,716.00 |
| 1245 | Equipo de Defensa y Seguridad | 0.00 | 0.00 |
| 1246 | Maquinaria, Otros Equipos y Herramientas | 128,010.48 | 97,850.48 |
| 1247 | Colecciones, Obras de Arte y Objetos Valiosos | 0.00 | 0.00 |
| 1248 | Activos Biológicos | 0.00 | 0.00 |
| 1250 | Activos Intangibles | 0.00 | 0.00 |
| 1251 | Software | 0.00 | 0.00 |
| 1252 | Patentes, Marcas y Derechos | 0.00 | 0.00 |
| 1253 | Concesiones y Franquicias | 0.00 | 0.00 |
| 1254 | Licencias | 0.00 | 0.00 |
| 1259 | Otros Activos Intangibles | 0.00 | 0.00 |
| | Total de Aplicación de efectivo por Actividades de Inversión | 18,367,881.99 | 16,319,521.99 |

EFE-03 CONCILIACION DEL FLUJO DE EFECTIVO

| Cuenta | Nombre de la Cuenta / Concepto | 2023 | 2022 |
|--------|---|-----------------------|---------------------|
| 3210 | Resultados del Ejercicio Ahorro/Desahorro | 135,891,742.65 | 0.00 |
| | (+) Movimientos de partidas (o rubros) que no afectan al efectivo | 2,004,637.93 | 32,932,428.80 |
| 5400 | INTERESES, COMISIONES Y OTROS GASTOS DE LA DEUDA PUBLICA | 485,080.44 | 800,272.11 |
| 5410 | Intereses de la deuda pública | 485,080.44 | 800,272.11 |
| 5411 | Intereses de la Deuda Pública Interna | 485,080.44 | 800,272.11 |
| 5420 | Comisiones de la deuda pública | 0.00 | 0.00 |
| 5421 | Comisiones de la Deuda Pública Interna | 0.00 | 0.00 |
| 5430 | Gastos de la deuda pública | 0.00 | 0.00 |
| 5431 | Gastos de la Deuda Pública Interna | 0.00 | 0.00 |
| 5440 | Costo por coberturas | 0.00 | 0.00 |
| 5441 | Costo por coberturas | 0.00 | 0.00 |
| 5450 | Apoyos financieros | 0.00 | 0.00 |
| 5451 | Apoyos Financieros a Intermediarios | 0.00 | 0.00 |
| 5452 | Apoyo Financieros a Ahorradores y Deudores del Sistema Financiero Nacional | 0.00 | 0.00 |
| 5500 | OTROS GASTOS Y PERDIDAS EXTRAORDINARIAS | 0.00 | 7,057,031.79 |
| 5510 | Estimaciones, Depreciaciones, Deterioros, Obsolescencia y Amortizaciones | 0.00 | 7,057,031.79 |
| 5511 | Estimaciones por Pérdida o Deterioro de Activos Circulantes | 0.00 | 0.00 |
| 5512 | Estimaciones por Pérdida o Deterioro de Activo no Circulante | 0.00 | 0.00 |
| 5513 | Depreciación de Bienes Inmuebles | 0.00 | 0.00 |
| 5514 | Depreciación de Infraestructura | 0.00 | 0.00 |
| 5515 | Depreciación de Bienes Muebles | 0.00 | 7,046,529.18 |
| 5516 | Deterioro de los Activos Biológicos | 0.00 | 0.00 |
| 5517 | Amortización de Activos Intangibles | 0.00 | 10,502.61 |
| 5518 | Disminución de Bienes por pérdida, obsolescencia y deterioro | 0.00 | 0.00 |
| 5520 | Provisiones | 0.00 | 0.00 |
| 5521 | Provisiones de Pasivos a Corto Plazo | 0.00 | 0.00 |
| 5522 | Provisiones de Pasivos a Largo Plazo | 0.00 | 0.00 |
| 5530 | Disminución de Inventarios | 0.00 | 0.00 |
| 5531 | Disminución de Inventarios de Mercancías para Venta | 0.00 | 0.00 |
| 5532 | Disminución de Inventarios de Mercancías Terminadas | 0.00 | 0.00 |
| 5533 | Disminución de Inventarios de Mercancías en Proceso de Elaboración | 0.00 | 0.00 |
| 5534 | Disminución de Inventarios de Materias Primas, Materiales y Suministros para Producción | 0.00 | 0.00 |
| 5535 | Disminución de Almacén de Materiales y Suministros de Consumo | 0.00 | 0.00 |
| 5590 | Otros Gastos | 0.00 | 0.00 |
| 5591 | Gastos de Ejercicios Anteriores | 0.00 | 0.00 |
| 5592 | Pérdidas por Responsabilidades | 0.00 | 0.00 |



| | | | |
|-------------|--|-----------------------|----------------------|
| 5593 | Bonificaciones y Descuentos Otorgados | 0.00 | 0.00 |
| 5594 | Diferencias por Tipo de Cambio Negativas en Efectivo y Equivalentes | 0.00 | 0.00 |
| 5595 | Diferencias de Cotizaciones Negativas en Valores Negociables | 0.00 | 0.00 |
| 5596 | Resultado por Posición Monetaria | 0.00 | 0.00 |
| 5597 | Pérdidas por Participación Patrimonial | 0.00 | 0.00 |
| 5599 | Otros Gastos Varios | 0.00 | 0.00 |
| 5600 | INVERSIÓN PÚBLICA | 0.00 | 25,075,124.90 |
| 5610 | Inversión Pública no Capitalizable | 0.00 | 25,075,124.90 |
| 5611 | Construcción en Bienes no Capitalizable | 0.00 | 25,075,124.90 |
| 2110 | Incremento en Cuentas por Pagar de Operación | 1,519,557.49 | 0.00 |
| 2111 | Provisiones capítulo 1000 | 1,269,887.10 | 0.00 |
| 2112 | Provisiones capítulo 2000 | 57,361.40 | 0.00 |
| 2112 | Provisiones capítulo 3000 | 185,758.99 | 0.00 |
| 2115 | Provisiones capítulo 4000 | 6,550.00 | 0.00 |
| 2114 | Provisiones capítulo 8000 | 0.00 | 0.00 |
| | (-) Movimientos de partidas (o rubros) que afectan al efectivo | 4,586.19 | 0.00 |
| 4300 | OTROS INGRESOS Y BENEFICIOS | 0.00 | 0.00 |
| 4310 | Ingresos Financieros | 0.00 | 0.00 |
| 4311 | Intereses Ganados de Títulos, Valores y demás Instrumentos Financieros | 0.00 | 0.00 |
| 4319 | Otros Ingresos Financieros | 0.00 | 0.00 |
| 4320 | Incremento por Variación de Inventarios | 0.00 | 0.00 |
| 4321 | Incremento por Variación de Inventarios de Mercancías para Venta | 0.00 | 0.00 |
| 4322 | Incremento por Variación de Inventarios de Mercancías Terminadas | 0.00 | 0.00 |
| 4323 | Incremento por Variación de Inventarios de Mercancías en Proceso de Elaboración | 0.00 | 0.00 |
| 4324 | Incremento por Variación de Inventarios de Materias Primas, Materiales y Suministros para Producción | 0.00 | 0.00 |
| 4325 | Incremento por Variación de Almacén de Materias Primas, Materiales y Suministros de Consumo | 0.00 | 0.00 |
| 4330 | Disminución del Exceso de Estimaciones por Pérdida o Deterioro u Obsolescencia | 0.00 | 0.00 |
| 4331 | Disminución del Exceso de Estimaciones por Pérdida o Deterioro u Obsolescencia | 0.00 | 0.00 |
| 4340 | Disminución del Exceso de Provisiones | 0.00 | 0.00 |
| 4341 | Disminución del Exceso de Provisiones | 0.00 | 0.00 |
| 4390 | Otros Ingresos y Beneficios Varios | 0.00 | 0.00 |
| 4392 | Bonificaciones y Descuentos Obtenidos | 0.00 | 0.00 |
| 4393 | Diferencias por Tipo de Cambio a Favor | 0.00 | 0.00 |
| 4394 | Diferencias de Cotizaciones a Favor en Valores Negociables | 0.00 | 0.00 |
| 4395 | Resultado por Posición Monetaria | 0.00 | 0.00 |
| 4396 | Utilidades por Participación Patrimonial | 0.00 | 0.00 |
| 4397 | Diferencias por Reestructuración de Deuda Pública a Favor | 0.00 | 0.00 |
| 4399 | Otros Ingresos y Beneficios Varios | 0.00 | 0.00 |
| 1120 | Incremento en Cuentas por Cobrar de Operación | 4,586.19 | 0.00 |
| 1124 | Ingresos por recuperar CRI 10 | 2,246.94 | 0.00 |
| 1124 | Ingresos por recuperar CRI 20 | 0.00 | 0.00 |
| 1124 | Ingresos por recuperar CRI 30 | 0.00 | 0.00 |
| 1124 | Ingresos por recuperar CRI 40 | 2,043.78 | 0.00 |
| 1124 | Ingresos por recuperar CRI 50 | 181.79 | 0.00 |
| 1124 | Ingresos por recuperar CRI 60 | 108.68 | 0.00 |
| 1122 | Cuentas por cobrar CRI 70 | 0.00 | 0.00 |
| 1122 | Cuentas por cobrar CRI 80 | 0.00 | 0.00 |
| 1122 | Cuentas por cobrar CRI 90 | 5.00 | 0.00 |
| 5120 | Almacén de Materiales y Suministros de Consumo | 0.00 | 0.00 |
| 5120 | Almacén de Materiales y Suministros de Consumo | 0.00 | 0.00 |
| | = Flujos de Efectivo Netos de las Actividades de Operación | 137,891,794.39 | 32,932,428.80 |

Bajo protesta de decir verdad declaramos que los Estados Financieros y sus notas, son razonablemente correctos y son responsabilidad del emisor.

Melina S. C.

[Handwritten signature]



Municipio de Valle de Santiago, Gto.
Conciliación entre los Ingresos Presupuestarios y Contables
Correspondiente del 01 de enero al 30 de junio de 2023
(Cifras en pesos)

| | |
|--|-----------------------|
| 1. Total de Ingresos Presupuestarios | 277,902,404.17 |
| 2. Más Ingresos Contables No Presupuestarios | 0.00 |
| 2.1 Ingresos Financieros | 0.00 |
| 2.2 Incremento por Variación de inventarios | 0.00 |
| 2.3 Disminución del Exceso de Estimaciones por Pérdida o Deterioro u Obsolescencia | 0.00 |
| 2.4 Disminución del Exceso de Provisiones | 0.00 |
| 2.5 Otros Ingresos y Beneficios Varios | 0.00 |
| 2.6 Otros Ingresos Contables No Presupuestarios | 0.00 |
| 3. Menos ingresos presupuestarios no contables | 0.00 |
| 3.1 Aprovechamientos Patrimoniales | 0.00 |
| 3.2 Ingresos Derivados de Financiamientos | 0.00 |
| 3.3 Otros Ingresos Presupuestarios No Contables | 0.00 |
| 4. Total de Ingresos Contables | 277,902,404.17 |

Bajo protesta de decir verdad declaramos que los Estados Financieros y sus notas, son razonablemente correctos y son responsabilidad del emisor.

Handwritten signature in blue ink.

Handwritten signature in blue ink.



Conciliación entre los Egresos Presupuestarios y los Gastos Contables

Correspondiente del 01 de enero al 30 de junio de 2023

(Cifras en pesos)

| | |
|--|-----------------------|
| 1. Total de Egresos Presupuestarios | 161,178,714.93 |
| 2. Menos Egresos Presupuestarios No Contables | 19,171,453.41 |
| 2.1 Materias Primas y Materiales de Producción y Comercialización | 0.00 |
| 2.2 Materiales y Suministros | 0.00 |
| 2.3 Mobiliario y Equipo de Administración | 203,145.36 |
| 2.4 Mobiliario y Equipo Educativo y Recreativo | 149,276.40 |
| 2.5 Equipo e Instrumental Médico y de Laboratorio | 9,326.40 |
| 2.6 Vehículos y Equipo de Transporte | 15,500,916.00 |
| 2.7 Equipo de Defensa y Seguridad | 0.00 |
| 2.8 Maquinaria, Otros Equipos y Herramientas | 128,010.48 |
| 2.9 Activos Biológicos | 0.00 |
| 2.10 Bienes Inmuebles | 0.00 |
| 2.11 Activos Intangibles | 0.00 |
| 2.12 Obra Pública en Bienes de Dominio Público | 2,377,207.35 |
| 2.13 Obra Pública en Bienes Propios | 0.00 |
| 2.14 Acciones y Participaciones de Capital | 0.00 |
| 2.15 Compra de Títulos y Valores | 0.00 |
| 2.16 Concesión de Préstamos | 0.00 |
| 2.17 Inversiones en Fideicomisos, Mandatos y Otros Análogos | 0.00 |
| 2.18 Provisiones para Contingencias y Otras Erogaciones Especiales | 0.00 |
| 2.19 Amortización de la Deuda Pública | 803,571.42 |
| 2.20 Adeudos de Ejercicios Fiscales Anteriores (ADEFAS) | 0.00 |
| 2.21 Otros Egresos Presupuestarios No Contables | 0.00 |
| 3. Más Gastos Contables No Presupuestarios | 3,400.00 |
| 3.1 Estimaciones, Depreciaciones, Deterioros, Obsolescencia y Amortizaciones | 0.00 |
| 3.2 Provisiones | 0.00 |
| 3.3 Disminución de Inventarios | 0.00 |
| 3.6 Otros Gastos | 3,400.00 |
| 3.7 Otros Gastos Contables No Presupuestarios | 0.00 |
| 4. Total de Gastos Contables | 142,010,661.52 |

Bajo protesta de decir verdad declaramos que los Estados Financieros y sus notas, son razonablemente correctos y son responsabilidad del emisor.

[Handwritten signature in blue ink]

[Handwritten signature in blue ink]

[Handwritten signature in blue ink]

