

Municipio de Valle de Santiago, Gto. 08 de Octubre del 2018

**LIC. Y M.F. JAVIER PEREZ SALAZAR**  
**AUDITOR GENERAL DEL ESTADO DE GUANAJUATO.**

**PRESENTE**

Remito el Tercer Informe Financiero Trimestral correspondiente al ejercicio fiscal 2018, en su parte impresa del Municipio de Valle de Santiago, Gto., la cual consta de lo siguiente:

Un legajo que contiene los Estados Financieros Contables, Estados Financieros Presupuestarios, Informes Programáticos, Formatos de la Ley de Disciplina Financiera y la Información Adicional Obligatoria, así como el acuse de envío de la información de manera digital generado por SIRET-CP, confirmando que incluye la totalidad de las operaciones y eventos relacionados con la Administración Pública del Municipio, de conformidad con lo establecido en el artículo 61 de la Ley de Fiscalización Superior del Estado de Guanajuato.

Con el conocimiento de que la ley de Responsabilidades Administrativas de los servidores públicos del Estado de Guanajuato y sus Municipios, en su artículo 11, fracción IX, establece que una de las obligaciones de los servidores públicos es la de conducirse con veracidad en el otorgamiento de toda clase de información.

**Información y Documentación que se envía de manera Impresa:**

**Información Contable**

- 0311 • Estado de Situación Financiera
- 0312 • Estado de Actividades
- 0313 • Estado de Variaciones en la Hacienda Publica
- 0314 • Estado de cambios en la Situación Financiera
- 0315 • Estado de Flujos de Efectivo
- 0316 • Estado Analítico del Activo
- 0317 • Estado Analítico de la Deuda y Otros Pasivos
- 0318 • Informe Sobre Pasivos Contingentes
- 0319 • Notas de Desglose y de Memoria

**Información Presupuestal**

- 0321 • Estado Analítico de ingresos
- 0322 • Estado Analítico del Ejercicio del presupuesto de egresos
- 0323 • Endeudamiento Neto
- 0324 • Intereses de la Deuda
- 0325 • Flujo de fondos

**Información Programática**

- 0331 • Gastos por categoría programática
- 0332 • Programas y Proyectos de Inversión
- 0333 • Indicadores de Resultados
- 0334 • Resultado de la Evaluación del Desempeño

**Información Adicional Obligatoria**

- 0341 • Relación de Bienes Muebles e inmuebles
- 0344 • Destino y Gasto federalizado
- 0346 • Notas de Ley de Disciplina Financiera

**Disciplina Financiera**


- 0361 • Formatos de Disciplina Financiera

Esperando con lo anterior dar cumplimiento a la normativa vigente relacionada con la entrega del Tercer Informe Financiero Trimestral.

**Atentamente:**

**Presidente Municipal**

**Ing. Manuel Granados Guzmán**



**Síndico Municipal**

**Lic. Daniel Torres González**

**Tesorero Municipal**

**C.P. y M.A. Efrén Jacinto Guerrero Cisneros**

MUNICIPIO DE VALLE DE SANTIAGO OTO  
ESTADO DE GUATEMALA, GUATEMALA

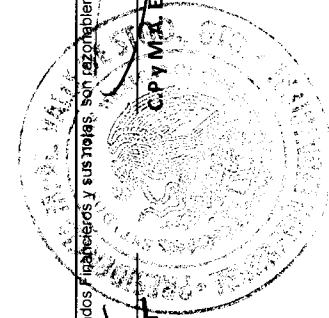
ACTIVO	2018	2017	PASIVO	2018	2017
<b>Activo Circulante</b>			<b>Pasivo Circulante</b>		
Efectivo y Equivalentes	177,910,911.53	172,793,943.24	Cuentas por Pagar a Corto Plazo	19,889,987.47	47,374,206.62
Derechos a Recibir Efectivo o Equivalentes	8,064,730.31	28,085,402.79	Documentos por Pagar a Corto Plazo	0.00	0.00
Derechos a Recibir Bienes o Servicios	27,785,177.20	30,300,373.00	Porción a Corto Plazo de la Deuda Pública a Largo Plazo	535,714.28	0.00
Inventarios	0.00	0.00	Títulos y Valores a Corto Plazo	0.00	0.00
Almacenes	0.00	0.00	Pasivos Diferidos a Corto Plazo	0.00	0.00
Estimación por Pérdida o Deterioro de Activos Circulantes	0.00	0.00	Fondos y Bienes de Terceros en Garantía y/o Administración a Corto Plazo	0.00	0.00
Otros Activos Circulantes	0.00	0.00	Provisiones a Corto Plazo	0.00	0.00
<b>Total de Activo Circulante</b>	<b>213,760,819.04</b>	<b>231,179,719.03</b>	Otros Pasivos a Corto Plazo	0.00	0.00
			<b>Total de Pasivo Circulante</b>	<b>20,425,701.75</b>	<b>47,374,206.62</b>
<b>Activo No Circulante</b>			<b>Pasivo No Circulante</b>		
Inversiones Financieras a Largo Plazo	0.00	0.00	Cuentas por Pagar a Largo Plazo	0.00	0.00
Derechos a Recibir Efectivo o Equivalentes a Largo Plazo	192,509,360.61	94,067,197.13	Documentos por Pagar a Largo Plazo	0.00	0.00
Bienes Inmuebles, Infraestructura y Construcciones en Proceso	71,278,983.47	69,922,657.32	Deuda Pública a Largo Plazo	14,464,285.72	923,411.22
Bienes Muebles	109,817.91	109,817.91	Pasivos Diferidos a Largo Plazo	0.00	0.00
Activos Intangibles	0.00	0.00	Fondos y Bienes de Terceros en Garantía y/o Administración a Largo Plazo	0.00	0.00
Depreciación, Deterioro y Amortización Acumulada de Bienes	-26,047,020.44	-26,047,020.44	Provisiones a Largo Plazo	0.00	0.00
Activos Diferidos	777,794.22	777,794.22	<b>Total de Pasivo No Circulante</b>	<b>14,464,285.72</b>	<b>923,411.22</b>
Estimación por Pérdida o Deterioro de Activos no Circulantes	0.00	0.00	<b>Total del Pasivo</b>	<b>34,889,987.47</b>	<b>48,297,617.84</b>
Otros Activos no Circulantes	0.00	0.00			
<b>Total de Activo No Circulante</b>	<b>238,628,936.77</b>	<b>138,830,446.14</b>	<b>HACIENDA PÚBLICA/PATRIMONIO</b>		
<b>Total Activo</b>	<b>452,389,754.81</b>	<b>370,010,165.17</b>	<b>Hacienda Pública/Patrimonio Contribuido</b>		
			Aportaciones	22,461,690.92	17,929,388.38
			Donaciones de Capital	22,088,794.24	17,721,959.38
			Actualización de la Hacienda Pública/Patrimonio	362,896.68	207,429.00
				0.00	0.00
			<b>Hacienda Pública/Patrimonio Generado</b>	<b>395,038,076.42</b>	<b>303,783,168.95</b>
			Resultados del Ejercicio (Ahorro/ Desahorro)	129,002,285.50	120,211,689.42
			Resultados de Ejercicios Anteriores	265,968,679.62	183,504,358.23
			Revalúos	0.00	0.00
			Reservas	0.00	0.00
			Rectificaciones de Resultados de Ejercicios Anteriores	67,111.30	67,111.30
			<b>Exceso o Insuficiencia en la Actualización de la Hacienda Pública/Patrimonio</b>	<b>0.00</b>	<b>0.00</b>
			Resultado por Posición Monetaria	0.00	0.00
			Resultado por Tenencia de Activos no Monetarios	0.00	0.00
			<b>Total Hacienda Pública/Patrimonio</b>	<b>417,499,767.34</b>	<b>321,712,547.33</b>
			<b>Total del Pasivo y Hacienda Pública/Patrimonio</b>	<b>462,389,754.81</b>	<b>370,010,166.17</b>

\*Bajo protesta de decir verdad los datos presentados en este Estado Financiero y sus Anexos, son razonablemente correctos y son responsabilidad del emisor.

ING. MANUEL GRANADOS SUZMAN  
PRESIDENTE MUNICIPAL

CPY M.A. TRENTACINCO GUERRERO CISNEROS  
TESORERO MUNICIPAL

LIC. DANIEL TORRES GONZALEZ  
SINDICO MUNICIPAL



**MUNICIPIO VALLE DE SANTIAGO QTO**  
**ESTADO DE ACTIVIDADES**  
**DEL 1 DE ENERO AL 30 DE SEPTIEMBRE DEL 2018**

	<u>2018</u>	<u>2017</u>
<b>INGRESOS Y OTROS BENEFICIOS</b>		
<b>Ingresos de la Gestión:</b>	<b>42,483,004.54</b>	<b>46,986,295.35</b>
Impuestos	16,438,679.23	17,418,028.44
Cuotas y Aportaciones de Seguridad Social	0.00	0.00
Contribuciones de Mejoras	5,262,130.46	304,400.00
Derechos	16,542,201.88	23,896,599.33
Productos de Tipo Corriente	3,201,186.06	3,596,206.82
Aprovechamientos de Tipo Corriente	1,038,806.91	1,771,060.76
Ingresos por Venta de Bienes y Servicios	0.00	0.00
Ingresos no Comprendidos en las Fracciones de la Ley de Ingresos Causados en Ejercicios Fiscales Anteriores Pendientes de Liquidación o Pago	0.00	0.00
<b>Participaciones, Aportaciones, Transferencias, Asignaciones, Subsidios y Otras Ayudas</b>	<b>272,454,636.63</b>	<b>374,010,714.69</b>
Participaciones y Aportaciones	272,454,636.63	374,010,714.69
Transferencias, Asignaciones, Subsidios y Otras ayudas	0.00	0.00
<b>Otros Ingresos y Beneficios</b>	<b>0.00</b>	<b>0.00</b>
Ingresos Financieros	0.00	0.00
Incremento por Variación de Inventarios	0.00	0.00
Disminución del Exceso de Estimaciones por Pérdida o Deterioro u Obsolescencia	0.00	0.00
Disminución del Exceso de Provisiones	0.00	0.00
Otros Ingresos y Beneficios Varios	0.00	0.00
<b>Total de Ingresos y Otros Beneficios</b>	<b>314,937,641.17</b>	<b>420,997,010.04</b>
<b>GASTOS Y OTRAS PÉRDIDAS</b>		
<b>Gastos de Funcionamiento</b>	<b>144,316,555.32</b>	<b>198,600,107.59</b>
Servicios Personales	88,334,252.65	129,936,738.97
Materiales y Suministros	25,904,766.50	23,076,814.11
Servicios Generales	30,077,536.17	45,586,554.51
<b>Transferencias, Asignaciones, Subsidios Y Otras Ayudas</b>	<b>39,348,956.76</b>	<b>33,202,856.49</b>
Transferencias Internas y Asignaciones al Sector Público	0.00	0.00
Transferencias al Resto del Sector Público	9,986,457.40	12,030,339.94
Subsidios y Subvenciones	12,876,040.76	4,952,500.00
Ayudas Sociales	12,954,197.61	10,837,109.44
Pensiones y Jubilaciones	3,372,260.99	3,815,637.11
Transferencias a Fideicomisos, Mandatos y Contratos Análogos	0.00	0.00
Transferencias a la Seguridad Social	0.00	0.00
Donativos	0.00	1,426,720.00
Transferencias al Exterior	160,000.00	140,550.00
<b>Participaciones y Aportaciones</b>	<b>0.00</b>	<b>0.00</b>
Participaciones	0.00	0.00
Aportaciones	0.00	0.00
Convenios	0.00	0.00
<b>Intereses, Comisiones y Otros Gastos de la Deuda Pública</b>	<b>0.00</b>	<b>22,700.80</b>
Intereses de la Deuda Pública	0.00	22,700.80
Comisiones de la Deuda Pública	0.00	0.00
Gastos de la Deuda Pública	0.00	0.00
Costo por Coberturas	0.00	0.00
Apoyos Financieros	0.00	0.00
<b>Otros Gastos y Pérdidas Extraordinarias</b>	<b>0.00</b>	<b>8,360,881.62</b>
Estimaciones, Depreciaciones, Deterioros, Obsolescencia y Amortizaciones	0.00	8,360,881.62
Provisiones	0.00	0.00
Disminución de Inventarios	0.00	0.00
Aumento por Insuficiencia de Estimaciones por Pérdida o Deterioro y Obsolescencia	0.00	0.00
Aumento por Insuficiencia de Provisiones	0.00	0.00
Otros Gastos	0.00	0.00
<b>Inversión Pública</b>	<b>2,269,843.59</b>	<b>60,598,774.12</b>
Inversión Pública no Capitalizable	2,269,843.59	60,598,774.12
<b>Total de Gastos y Otras Pérdidas</b>	<b>185,935,355.67</b>	<b>300,785,320.62</b>
<b>Resultados del Ejercicio (Ahorro/Desahorro)</b>	<b>129,002,285.50</b>	<b>120,211,689.42</b>

"Bajo protesta de decir verdad, declaramos que los Estados Financieros y sus bases, son razonablemente correctos y son responsabilidad del emisor."

  
**ING. MANUEL GRANADOS GUZMAN**  
**PRESIDENTE MUNICIPAL**

  
**LIC. DANIEL TORRES GONZALEZ**  
**SINDICO MUNICIPAL**


  
**C.P y M.A. EFREN JACINTO GUERRERO CISNEROS**  
**TESORERO MUNICIPAL**



**ESTADO DE MANEJO EN LA HACIENDA PÚBLICA  
MUNICIPIO DE VALLE DE SANTIAGO GTO  
DEL 1 DE ENERO AL 30 DE SEPTIEMBRE DEL 2018**

Categoría	Hacienda Pública / Patrimonio Contribuido	Hacienda Pública / Patrimonio Generado de Ejercicios Anteriores	Hacienda Pública / Patrimonio Generado de Ejercicio	Exceso o Insuficiencia en la Actualización de la Hacienda Pública / Patrimonio	Total
<b>Hacienda Pública / Patrimonio Contribuido Neto de 2017-1</b>	<b>17,929,388.38</b>				<b>17,929,388.38</b>
Aportaciones	17,721,959.38				17,721,959.38
Donaciones de Capital	207,429.00				207,429.00
Actualización de la Hacienda Pública/Patrimonio	0.00				0.00
<b>Hacienda Pública / Patrimonio Generado Neto de 2017-1</b>		<b>183,571,469.53</b>	<b>120,211,689.42</b>		<b>303,783,158.95</b>
Resultados del Ejercicio (Ahorro/Desahorro)			120,211,689.42		120,211,689.42
Resultados de Ejercicios Anteriores		183,504,358.23			183,504,358.23
Revalúos		0.00			0.00
Reservas		0.00			0.00
Rectificaciones de Resultados de Ejercicios Anteriores		67,111.30			67,111.30
<b>Exceso o Insuficiencia en la Actualización de la Hacienda Pública / Patrimonio Neto de 2017-1</b>				<b>0.00</b>	<b>0.00</b>
Resultado por Posición Monetaria				0.00	0.00
Resultado por Tenencia de Activos no Monetarios				0.00	0.00
<b>Hacienda Pública / Patrimonio Neto Final de 2017-1</b>	<b>17,929,388.38</b>	<b>183,571,469.53</b>	<b>120,211,689.42</b>	<b>0.00</b>	<b>321,779,658.63</b>
<b>Cambios en la Hacienda Pública / Patrimonio Contribuido Neto de 2018</b>	<b>4,532,302.54</b>		<b>8,790,596.08</b>		<b>4,532,302.54</b>
Aportaciones	4,376,834.86				4,376,834.86
Donaciones de Capital	155,467.68				155,467.68
Actualización de la Hacienda Pública/Patrimonio	0.00				0.00
<b>Variaciones de la Hacienda Pública / Patrimonio Neto de 2018</b>		<b>82,464,321.39</b>	<b>8,790,596.08</b>		<b>91,254,917.47</b>
Resultados del Ejercicio (Ahorro/Desahorro)			8,790,596.08		8,790,596.08
Resultados de Ejercicios Anteriores		82,464,321.39	0.00		82,464,321.39
Revalúos			0.00		0.00
Reservas			0.00		0.00
Rectificaciones de Resultados de Ejercicios Anteriores			0.00		0.00
<b>Cambios en el Exceso o Insuficiencia en la Actualización de la Hacienda Pública / Patrimonio Neto de 2018</b>				<b>0.00</b>	<b>0.00</b>
Resultado por Posición Monetaria				0.00	0.00
Resultado por Tenencia de Activos no Monetarios				0.00	0.00
<b>Hacienda Pública / Patrimonio Neto Final de 2018</b>	<b>22,461,690.92</b>	<b>286,035,790.92</b>	<b>129,002,285.50</b>	<b>0.00</b>	<b>417,499,767.34</b>

\*Bajo protesta de decir verdad declaramos que los Estados Financieros y sus notas, son razonablemente correctos y son responsabilidad del emisor\*.

  
ING. MANUEL GRANADOS GUZMAN  
PRESIDENTE MUNICIPAL

  
C.P.y.M.A.-EFREN JACINTO GUERRERO CISNEROS  
TESORERO MUNICIPAL

  
LIC. DANIEL TORRES BONZACEZ  
SÍNDICO MUNICIPAL

**MUNICIPIO DE VALLE DE SANTIAGO GTO**  
**ESTADO DE CAMBIOS EN LA SITUACIÓN FINANCIERA**  
**DEL 1 DE ENERO AL 30 DE SEPTIEMBRE DEL 2010**


	Origen	Aplicación
<b>ACTIVO</b>	<b>22,535,868.28</b>	<b>104,915,457.92</b>
<b>Activo Circulante</b>	<b>22,535,868.28</b>	<b>5,116,968.29</b>
Efectivo y Equivalentes	0.00	5,116,968.29
Derechos a Recibir Efectivo o Equivalentes	20,020,672.48	0.00
Derechos a Recibir Bienes o Servicios	2,515,195.80	0.00
Inventarios	0.00	0.00
Almacenes	0.00	0.00
Estimación por Pérdida o Deterioro de Activos Circulantes	0.00	0.00
Otros Activos Circulantes	0.00	0.00
<b>Activo No Circulante</b>	<b>0.00</b>	<b>99,798,489.63</b>
Inversiones Financieras a Largo Plazo	0.00	0.00
Derechos a Recibir Efectivo o Equivalentes a Largo Plazo	0.00	0.00
Bienes Inmuebles, Infraestructura y Construcciones en Proceso	0.00	98,442,163.48
Bienes Muebles	0.00	1,356,326.15
Activos Intangibles	0.00	0.00
Depreciación, Deterioro y Amortización Acumulada de Bienes	0.00	0.00
Activos Diferidos	0.00	0.00
Estimación por Pérdida o Deterioro de Activos no Circulantes	0.00	0.00
Otros Activos no Circulantes	0.00	0.00
<b>PASIVO</b>	<b>14,076,588.78</b>	<b>27,484,219.15</b>
<b>Pasivo Circulante</b>	<b>535,714.28</b>	<b>27,484,219.15</b>
Cuentas por Pagar a Corto Plazo	0.00	27,484,219.15
Documentos por Pagar a Corto Plazo	0.00	0.00
Porción a Corto Plazo de la Deuda Pública a Largo Plazo	535,714.28	0.00
Títulos y Valores a Corto Plazo	0.00	0.00
Pasivos Diferidos a Corto Plazo	0.00	0.00
Fondos y Bienes de Terceros en Garantía y/o Administración a Corto Plazo	0.00	0.00
Provisiones a Corto Plazo	0.00	0.00
Otros Pasivos a Corto Plazo	0.00	0.00
<b>Pasivo No Circulante</b>	<b>13,540,874.50</b>	<b>0.00</b>
Cuentas por Pagar a Largo Plazo	0.00	0.00
Documentos por Pagar a Largo Plazo	0.00	0.00
Deuda Pública a Largo Plazo	13,540,874.50	0.00
Pasivos Diferidos a Largo Plazo	0.00	0.00
Fondos y Bienes de Terceros en Garantía y/o en Administración a Largo Plazo	0.00	0.00
Provisiones a Largo Plazo	0.00	0.00
<b>HACIENDA PÚBLICA/PATRIMONIO</b>	<b>95,787,220.01</b>	<b>0.00</b>
<b>Hacienda Pública/Patrimonio Contribuido</b>	<b>4,532,302.54</b>	<b>0.00</b>
Aportaciones	4,376,834.86	0.00
Donaciones de Capital	155,467.68	0.00
Actualización de la Hacienda Pública/Patrimonio	0.00	0.00
<b>Hacienda Pública/Patrimonio Generado</b>	<b>91,254,917.47</b>	<b>0.00</b>
Resultados del Ejercicio (Ahorro/ Desahorro)	8,790,596.08	0.00
Resultados de Ejercicios Anteriores	82,464,321.39	0.00
Revalúos	0.00	0.00
Reservas	0.00	0.00
Rectificaciones de Resultados de Ejercicios Anteriores	0.00	0.00
<b>Exceso o Insuficiencia en la Actualización de la Hacienda Pública/Patrimonio</b>	<b>0.00</b>	<b>0.00</b>
Resultado por Posición Monetaria	0.00	0.00
Resultado por Tenencia de Activos no Monetarios	0.00	0.00

"Bajo protesta de decir verdad declaramos que los Estados Financieros y sus notas, son razonablemente correctos y son responsabilidad del emisor".

**ING. MANUEL GRANADOS GUZMAN**  
PRESIDENTE MUNICIPAL

**LIC. DANIEL TORRES GONZALEZ**  
SINDICO MUNICIPAL

**C.P y M.A. EFREN JACINTO GUERRERO CISNEROS**  
TESORERO MUNICIPAL



MUNICIPIO DE VALLE DE SANTIAGO GTO.  
ESTADO DE GUANAJUATO  
DEL 1 DE ENERO AL 30 DE SEPTIEMBRE DEL 2018

Concepto	2018	2017
<b>Flujo de Efectivo de las Actividades de Operación</b>		
<b>Origen</b>	<b>314,937,641.17</b>	<b>420,997,010.04</b>
Impuestos	16,438,679.23	17,418,028.44
Cuotas y Aportaciones de Seguridad Social	0.00	0.00
Contribuciones de mejoras	5,262,130.46	304,400.00
Derechos	16,542,201.88	23,896,599.33
Productos de Tipo Corriente	3,201,186.06	3,596,206.82
Aprovechamientos de Tipo Corriente	1,038,806.91	1,771,060.76
Ingresos por Venta de Bienes y Servicios	0.00	0.00
Ingresos no Comprendidos en las Fracciones de la Ley de Ingresos Causados en Ejercicios Fiscales Anteriores Pendientes de Liquidación o Pago	0.00	0.00
Participaciones y Aportaciones	272,454,636.63	374,010,714.69
Transferencias, Asignaciones y Subsidios y Otras Ayudas	0.00	0.00
Otros Origenes de Operación	0.00	0.00
<b>Aplicación</b>	<b>183,665,512.08</b>	<b>231,825,664.88</b>
Servicios Personales	88,334,252.65	129,936,738.97
Materiales y Suministros	25,904,766.50	23,076,814.11
Servicios Generales	30,077,536.17	45,586,554.51
Transferencias Internas y Asignaciones al Sector Público	0.00	0.00
Transferencias al resto del Sector Público	9,986,457.40	12,030,339.94
Subsidios y Subvenciones	12,876,040.76	4,952,500.00
Ayudas Sociales	12,954,197.61	10,837,109.44
Pensiones y Jubilaciones	3,372,260.99	3,815,637.11
Transferencias a Fideicomisos, Mandatos y Contratos Análogos	0.00	0.00
Transferencias a la Seguridad Social	0.00	0.00
Donativos	0.00	1,426,720.00
Transferencias al Exterior	160,000.00	140,550.00
Participaciones	0.00	0.00
Aportaciones	0.00	0.00
Convenios	0.00	0.00
Otras Aplicaciones de Operación	0.00	22,700.80
<b>Flujo Neto de Efectivo por Actividades de Operación</b>	<b>131,272,129.09</b>	<b>189,171,345.16</b>
<b>Flujo de Efectivo de las actividades de Inversión</b>		
<b>Origen</b>	<b>4,532,302.54</b>	<b>10,291,286.21</b>
Bienes Inmuebles, Infraestructura y Construcciones en Proceso	4,376,834.86	10,083,857.21
Bienes Muebles	0.00	0.00
Otros Origenes de Inversión	155,467.68	207,429.00
<b>Aplicación</b>	<b>99,798,489.63</b>	<b>40,057,376.94</b>
Bienes Inmuebles, Infraestructura y Construcciones en Proceso	98,442,163.48	27,820,184.45
Bienes Muebles	1,356,326.15	12,181,976.49
Otras Aplicaciones de Inversión	0.00	55,216.00
<b>Flujo Neto de Efectivo por Actividades de Inversión</b>	<b>-95,266,187.09</b>	<b>-29,766,090.73</b>
<b>Flujo de Efectivo de las actividades de Financiamiento</b>		
<b>Origen</b>	<b>-14,076,588.78</b>	<b>-3,578,695.33</b>
Endeudamiento Neto	-14,076,588.78	-3,578,695.33
Interno	-14,076,588.78	-3,578,695.33
Externo		
Otros Origenes de Financiamiento		
<b>Aplicación</b>	<b>-27,484,219.15</b>	<b>-24,236,277.75</b>
Servicios de la Deuda	0.00	-7.51
Interno	0.00	-7.51
Externo	0.00	0.00
Otras Aplicaciones de Financiamiento	-27,484,219.15	-24,236,270.24
<b>Flujo Neto de Efectivo por Actividades de Financiamiento</b>	<b>13,407,630.37</b>	<b>-27,814,973.08</b>
<b>Incremento/Disminución Neta en el Efectivo y Equivalentes al Efectivo</b>	<b>-5,116,968.29</b>	<b>-70,991,507.23</b>
<b>Efectivo y Equivalentes al Efectivo al Inicio del Ejercicio</b>	<b>172,793,943.24</b>	<b>401,802,456.01</b>
<b>Efectivo y Equivalentes al Efectivo al Final del Ejercicio</b>	<b>177,910,911.53</b>	<b>172,793,943.24</b>

"Bajo protesta de decir verdad declaramos que los Estados Financieros y sus notas, son razonablemente correctos y son responsabilidad del emisor."

ING. MANUEL GRANADOS GUZMAN  
PRESIDENTE MUNICIPAL

LIC. DANIEL TORRES GONZALEZ  
SINDICO MUNICIPAL

C.P y M.A. EFREN JACINTO GUERRERO CISNEROS  
TESORERO MUNICIPAL



MUNICIPIO DE SAN JUAN DE SANTIAGO (SJO)					
ESTADO ANALITICO DEL ACTIVO					
DEL 1 DE ENERO AL 30 DE SEPTIEMBRE DEL 2016					
Concepto	Saldo Inicial	Cargos del Periodo	Abonos del Periodo	Saldo Final	Variación Del
	1	2	3	4 (1+2-3)	Periodo
					(4-1)
<b>ACTIVO</b>	<b>370,010,165.17</b>	<b>1,458,528,763.02</b>	<b>1,376,149,173.38</b>	<b>452,389,754.81</b>	<b>82,379,589.64</b>
<b>Activo Circulante</b>	<b>231,179,719.03</b>	<b>1,313,896,865.31</b>	<b>1,331,315,765.30</b>	<b>213,760,819.04</b>	<b>-17,418,899.99</b>
Efectivo y Equivalentes	172,793,943.24	877,222,646.41	872,105,678.12	177,910,911.53	5,116,968.29
Derechos a Recibir Efectivo o Equivalentes	28,085,402.79	353,180,492.05	373,201,164.53	8,064,730.31	-20,020,672.48
Derechos a Recibir Bienes o Servicios	30,300,373.00	83,493,726.85	86,008,922.65	27,785,177.20	-2,515,195.80
Inventarios	0.00	0.00	0.00	0.00	0.00
Almacenes	0.00	0.00	0.00	0.00	0.00
Estimación por Pérdida o Deterioro de Activos Circulantes	0.00	0.00	0.00	0.00	0.00
Otros Activos Circulantes	0.00	0.00	0.00	0.00	0.00
<b>Activo No Circulante</b>	<b>138,830,446.14</b>	<b>144,631,897.71</b>	<b>44,833,408.08</b>	<b>238,628,935.77</b>	<b>99,798,489.63</b>
Inversiones Financieras a Largo Plazo	0.00	0.00	0.00	0.00	0.00
Derechos a Recibir Efectivo o Equivalentes a Largo Plazo	0.00	0.00	0.00	0.00	0.00
Bienes Inmuebles, Infraestructura y Construcciones en Proceso	94,067,197.13	141,929,301.28	43,487,137.80	192,509,360.61	98,442,163.48
Bienes Muebles	69,922,657.32	2,702,596.43	1,346,270.28	71,278,983.47	1,356,326.15
Activos Intangibles	109,817.91	0.00	0.00	109,817.91	0.00
Depreciación, Deterioro y Amortización Acumulada de Bienes	-26,047,020.44	0.00	0.00	-26,047,020.44	0.00
Activos Diferidos	777,794.22	0.00	0.00	777,794.22	0.00
Estimación por Pérdida o Deterioro de Activos no Circulantes	0.00	0.00	0.00	0.00	0.00
Otros Activos no Circulantes	0.00	0.00	0.00	0.00	0.00

"Bajo protesta de decir verdad declaramos que los Estados Financieros y sus notas, son razonablemente correctos y son responsabilidad del emisor".

ING. MANUEL GRANADO GUZMAN  
PRESIDENTE MUNICIPAL

C.P y M.A. EFREN JACINTO GUERRERO CISNEROS  
TESORERO MUNICIPAL

LIC. DANIEL TORRES GONZALEZ  
SINDICO MUNICIPAL





**MUNICIPIO DE VALLE DE SANTIAGO GTO.**  
**ESTADO ANALÍTICO DE LA DEUDA Y OTROS PASIVOS**  
**DEL 1 DE ENERO AL 30 DE SEPTIEMBRE DEL 2018**

Denominación de las Deudas	Moneda de Contabilidad	Institución o País Acreedor	Saldo Inicial del Periodo	Saldo Final del Periodo
<b>DEUDA PÚBLICA</b>			<b>923,411.22</b>	<b>15,000,000.00</b>
<b>Corto Plazo</b>				
<b>Deuda Interna</b>			<b>0.00</b>	<b>535,714.28</b>
Instituciones de Crédito			0.00	535,714.28
Títulos y Valores			0.00	0.00
Arrendamientos Financieros			0.00	0.00
<b>Deuda Externa</b>			<b>0.00</b>	<b>0.00</b>
Organismos Financieros Internacionales			0.00	0.00
Deuda Bilateral			0.00	0.00
Títulos y Valores			0.00	0.00
Arrendamientos Financieros			0.00	0.00
<i>Subtotal a Corto Plazo</i>			<b>0.00</b>	<b>535,714.28</b>
<b>Largo Plazo</b>				
<b>Deuda Interna</b>			<b>923,411.22</b>	<b>14,464,285.72</b>
Instituciones de Crédito			923,411.22	14,464,285.72
Títulos y Valores			0.00	0.00
Arrendamientos Financieros			0.00	0.00
<b>Deuda Externa</b>			<b>0.00</b>	<b>0.00</b>
Organismos Financieros Internacionales			0.00	0.00
Deuda Bilateral			0.00	0.00
Títulos y Valores			0.00	0.00
Arrendamientos Financieros			0.00	0.00
<i>Subtotal Largo Plazo</i>			<b>923,411.22</b>	<b>14,464,285.72</b>
<b>Otros Pasivos</b>			<b>47,374,206.62</b>	<b>19,889,987.47</b>
<b>Total Deuda y Otros Pasivos</b>			<b>48,297,617.84</b>	<b>34,889,987.47</b>

"Bajo protesta de decir verdad declaramos que los Estados Financieros y sus Hojas, son razonablemente correctos y son responsabilidad del emisor"



**ING. MANUEL GRANADOS GUZMAN**  
PRESIDENTE MUNICIPAL




**LIC. DANIEL TORRES GONZALEZ**  
SINDICO MUNICIPAL

**C.P y M.A. EFREN JACINTO GUERRERO CISNEROS**  
TESORERO MUNICIPAL

MUNICIPIO DE VALLE DE SANTIAGO, GTO.  
 INFORME SOBRE ASUNTOS CONTINGENTES  
 DEL 01 DE ENERO AL 31 DE SEPTIEMBRE DEL 2018

NOMBRE	CONCEPTO
<b>JUICIOS</b>	
C720/2012	Juzgado Civil de Partido de Valle de Santiago, Gto.
C646/2012	Juzgado Civil de Partido de Valle de Santiago, Gto.
C805/2012	Juzgado Civil de Partido de Valle de Santiago, Gto.
C1305/2012	Juzgado Civil de Partido de Valle de Santiago, Gto.
C1306/2012	Juzgado Civil de Partido de Valle de Santiago, Gto.
C1307/2012	Juzgado Civil de Partido de Valle de Santiago, Gto.
C408/2012	Juzgado Civil de Partido de Valle de Santiago, Gto.
C979/2013	Juzgado Civil de Partido de Valle de Santiago, Gto.
C0243/2015	Juzgado Civil de Partido de Valle de Santiago, Gto.
C251/2015	Juzgado Civil de Partido de Valle de Santiago, Gto.
C268/2015	Juzgado Civil de Partido de Valle de Santiago, Gto.
C272/2015	Juzgado Civil de Partido de Valle de Santiago, Gto.
C0288/2015	Juzgado Civil de Partido de Valle de Santiago, Gto.
c300/2015	Juzgado Civil de Partido de Valle de Santiago, Gto.
c302/2015	Juzgado Civil de Partido de Valle de Santiago, Gto.
c351/2015	Juzgado Civil de Partido de Valle de Santiago, Gto.
c0410/2015	Juzgado Civil de Partido de Valle de Santiago, Gto.
C0426/2015	Juzgado Civil de Partido de Valle de Santiago, Gto.
c435/2015	Juzgado Civil de Partido de Valle de Santiago, Gto.
c0436/2015	Juzgado Civil de Partido de Valle de Santiago, Gto.
C0547/2015	Juzgado Civil de Partido de Valle de Santiago, Gto.
C0552/2015	Juzgado Civil de Partido de Valle de Santiago, Gto.
C0553/2015	Juzgado Civil de Partido de Valle de Santiago, Gto.
C0551/2015	Juzgado Civil de Partido de Valle de Santiago, Gto.
C0621/2016	Juzgado Civil de Partido de Valle de Santiago, Gto.
C0270/2017	Juzgado Civil de Partido de Valle de Santiago, Gto.
C459/2017	Juzgado Civil de Partido de Valle de Santiago, Gto.
C0487/2017	Juzgado Civil de Partido de Valle de Santiago, Gto.
C0672/2008	Juzgado Civil de Partido de Valle de Santiago, Gto.
C-92/2017	Juzgado Civil de Partido de Valle de Santiago, Gto.
C0142/2018	Juzgado Civil de Partido de Valle de Santiago, Gto.
C0467/2018	Juzgado Civil de Partido de Valle de Santiago, Gto.
C0454/2018	Juzgado Civil de Partido de Valle de Santiago, Gto.
C0464/2018	Juzgado Civil de Partido de Valle de Santiago, Gto.
293/2013-VII	Juzgado Decimo de Distrito en el Estado de Mexico
669/2015-II	Juzgado Primero de Distrito en el Estado de Guanajuato
245/2016-V	Juzgado Decimo Primero de Distrito en Materia Administrativa en la ciudad de Mexico
492/2017	Juzgado Decimo de Distrito en el Estado de Guanajuato, con residencia en irapuato, Gto.
616/2017	Juzgado Decimo de Distrito en el Estado de Guanajuato, con residencia en irapuato, Gto.
268/2018-VIII	Juzgado Noveno de Distrito en el Estado de Guanajuato, con residencia en irapuato, Gto
451/2014/TCA/CB/IND	Tribunal de Conciliación y Arbitraje
289/2015	Tribunal de Conciliación y Arbitraje
346/2015/CC/IND	Tribunal de Conciliación y Arbitraje
407/2016/TCA/CB/IND	Tribunal de Conciliación y Arbitraje
1454/2016/TCA/CC/IND	Tribunal de Conciliación y Arbitraje
1501/2016/TCA/CB/IND	Tribunal de Conciliación y Arbitraje
2326/2016/TCA/CB/IND	Tribunal de Conciliación y Arbitraje
886/2017/TCA/CA/IND	Tribunal de Conciliación y Arbitraje
1042/2017/TCA/CC/IND	Tribunal de Conciliación y Arbitraje
1043/2017/TCA/CC/IND	Tribunal de Conciliación y Arbitraje
1080/2017/TCA/CC/IND	Tribunal de Conciliación y Arbitraje
1076/2017/TCA/CC/IND	Tribunal de Conciliación y Arbitraje
1157/2017/TCA/CB/IND	Tribunal de Conciliación y Arbitraje
1628/2017/TCA/CC/IND	Tribunal de Conciliación y Arbitraje
213/2018/TCA/CC/IND	Tribunal de Conciliación y Arbitraje
519/2018/TCA/CD/IND	Tribunal de Conciliación y Arbitraje
640/2018/TCA/CA/IND	Tribunal de Conciliación y Arbitraje
668/2018/TCA/CA/IND	Tribunal de Conciliación y Arbitraje
708/2018/TCA/CA/IND	Tribunal de Conciliación y Arbitraje
715/2018/TCA/TCA/CA/IND	Tribunal de Conciliación y Arbitraje
922/2018/TCA/CC/IND	Tribunal de Conciliación y Arbitraje
726/2018/TCA/CD/IND	Tribunal de Conciliación y Arbitraje
761/2018/TCA/CB/IND	Tribunal de Conciliación y Arbitraje
1668/3aSALA/2015	Tribunal de Justicia Administrativa del Estado de Guanajuato
1779/2aSALA/2015	Tribunal de Justicia Administrativa del Estado de Guanajuato
111/2aSALA/2016	Tribunal de Justicia Administrativa del Estado de Guanajuato
1345/4aSALA/2016	Tribunal de Justicia Administrativa del Estado de Guanajuato
1199/4a.SALA/16	Tribunal de Justicia Administrativa del Estado de Guanajuato
1689/4aSALA/16	Tribunal de Justicia Administrativa del Estado de Guanajuato

MUNICIPIO DE SAN JUAN DE SANTIAGO, GTO.  
 INFORME SOBRE PASIVOS CONTINGENTES  
 Del 01 DE ENERO al 31 DE SEPTIEMBRE DEL 2018


NOMBRE	CONCEPTO
1923/1aSala/16	Tribunal de Justicia Administrativa del Estado de Guanajuato
2003/2aSALA/16	Tribunal de Justicia Administrativa del Estado de Guanajuato
16/1501-24-01-03-09-OL	Tribunal Federal de Justicia Administrativa
371/4aSala/17	Tribunal de Justicia Administrativa del Estado de Guanajuato
372/1aSala/17	Tribunal de Justicia Administrativa del Estado de Guanajuato
17/595-24-01-02-02-OL	Tribunal Federal de Justicia Administrativa
521/1aSala/2017	Tribunal de Justicia Administrativa del Estado de Guanajuato
17/714-24-01-02-02-OL	Tribunal Federal de Justicia Administrativa
17/784-24-01-03-06-OL	Tribunal Federal de Justicia Administrativa
1302/3aSala/17	Tribunal de Justicia Administrativa del Estado de Guanajuato
1635/1aSALA/17	Tribunal de Justicia Administrativa del Estado de Guanajuato
1519/4aSala/17	Tribunal de Justicia Administrativa del Estado de Guanajuato
17/1739-24-01-01-01-OL	Tribunal Federal de Justicia Administrativa
2149/2aSala/2017	Tribunal de Justicia Administrativa del Estado de Guanajuato
66/Sala especializada/2018	Tribunal de Justicia Administrativa del Estado de Guanajuato
249/2aSala/18	Tribunal de Justicia Administrativa del Estado de Guanajuato
250/2ASala/18	Tribunal de Justicia Administrativa del Estado de Guanajuato
251/2aSala/18	Tribunal de Justicia Administrativa del Estado de Guanajuato
252/2aSala/18	Tribunal de Justicia Administrativa del Estado de Guanajuato
374/2aSala/18	Tribunal de Justicia Administrativa del Estado de Guanajuato
436/sala especializada/18	Tribunal de Justicia Administrativa del Estado de Guanajuato
921/1aSala/18	Tribunal de Justicia Administrativa del Estado de Guanajuato
882/1aSala/2018	Tribunal de Justicia Administrativa del Estado de Guanajuato
35/2018	Tribunal Agrario Distrito 11 Guanajuato
666/2018	Tribunal Agrario Distrito 11 Guanajuato
1004*1aSals/18	Tribunal de Justicia Administrativa del Estado de Guanajuato
1059/3aSala/2018	Tribunal de Justicia Administrativa del Estado de Guanajuato
1087/2aSala/2018	Tribunal de Justicia Administrativa del Estado de Guanajuato
1180/3aSala/2018	Tribunal de Justicia Administrativa del Estado de Guanajuato

\*Bajo protesta de decir verdad declaramos que los Estados Financieros y sus notas, son razonablemente correctos y son responsabilidad del emisor.

**ING. MANUEL GRANADOS GUZMAN**  
 PRESIDENTE MUNICIPAL

**LIC. DANIEL TORRES GONZALEZ**  
 SINDICO MUNICIPAL

**C.P y M.A. EFREN JACINTO GUERRERO CISNEROS**  
 TESORERO MUNICIPAL



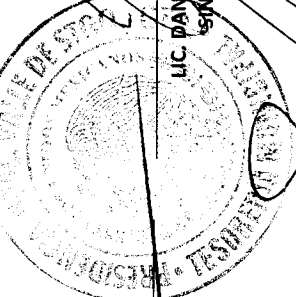
**NOTAS DE DESGLOSE Y MEMORIA**


PERIODICIDAD: TRIMESTRAL


CORTE: 1  
CORRESPONDIENTES DEL 1 DE ENERO AL 30 DE SEPTIEMBRE DEL 2018

NOTAS	DESCRIPCIÓN
<b>I. NOTAS DE DESGLOSE:</b>	
<b>INFORMACION CONTABLE</b>	
ESF-01	FONDOS CON AFECTACIÓN ESPECÍFICA E INVERSIONES FINANCIERAS
ESF-02	CONTRIBUCIONES POR RECUPERAR
ESF-03	CONTRIBUCIONES POR RECUPERAR CORTO PLAZO
ESF-04	BIENES DISPONIBLES PARA SU TRANSFORMACIÓN ESTIMACIONES Y DETERIOROS
ESF-05	INVENTARIO Y ALMACENES
ESF-06	FIDEICOMISOS, MANDATOS Y CONTRATOS ANÁLOGOS
ESF-07	PARTICIPACIONES Y APORTACIONES DE CAPITAL
ESF-08	BIENES MUEBLES E INMUEBLES
ESF-09	INTANGIBLES Y DIFERIDOS
ESF-10	ESTIMACIONES Y DETERIOROS
ESF-11	OTROS ACTIVOS NO CIRCULANTES
ESF-12	CUENTAS Y DOCUMENTOS POR PAGAR
ESF-13	FONDOS Y BIENES DE TERCEROS
ESF-14	OTROS PASIVOS CIRCULANTES
EA-01	INGRESOS
EA-02	OTROS INGRESOS
EA-03	GASTOS
VHP-01	PATRIMONIO CONTRIBUIDO
VHP-02	PATRIMONIO GENERADO
EFE-01	FLUJO DE EFECTIVO
EFE-02	ADQ. BIENES MUEBLES E INMUEBLES
EFE-03	CONCILIACIÓN DEL FLUJO DE EFECTIVO
Conciliación_Ig	CONCILIACIÓN ENTRE LOS INGRESOS PRESUPUESTARIOS Y CONTABLES
Conciliación_Eg	CONCILIACIÓN ENTRE LOS EGRESOS PRESUPUESTARIOS Y LOS GASTOS CONTABLES
<b>Memoria</b>	<b>II. DE MEMORIA (DE ORDEN):</b>
	CONTABLES PRESUPUESTALES

\*Bajo protesta de decir verdad declaramos que los Estados Financieros y sus notas, son razonablemente correctos y son responsabilidad del emisor.\*

  
 LIC. MANUEL TORRES GONZALEZ  
 SINDICO MUNICIPAL

  
 ING. MANUEL GARRADOS GUZMAN  
 PRESIDENTE MUNICIPAL

  
 C.P Y M.A. EFREN JACINTO GUERRERO CISNEROS  
 TESORERO MUNICIPAL

Notas

ESF-01 FONDOS CON AFECTACION ESPECIFICA E INVERSIONES FINANCIERAS

Cuenta	Nombre de la Cuenta	Monto	Tipo	2016	2015	2014	Característica
1114	Inversiones Temporales (Hasta 3 meses)	102,048,976.22					
1115	Fondos con Afectación Específica	19,202,003.00					
1121	Inversiones Financieras de Corto Plazo	0.00					
1211	Inversiones a Largo Plazo	0.00					

ESF-02 CONTRIBUCIONES POR RECUPERAR

Cuenta	Nombre de la Cuenta	Monto	Tipo	2016	2015	2014	Característica
1122	Cuentas por Cobrar a Corto Plazo	944,512.65		935,747.47	948,703.24		2014. Factibilidad de Cobro
1124	Ingresos por Recuperar a Corto Plazo	0.00		0.00	0.00		0.00

ESF-03 CONTRIBUCIONES POR RECUPERAR CORTO PLAZO

Cuenta	Nombre de la Cuenta	Monto	A 90 Días	A 180 Días	A 365 Días	+ 365 Días	Característica
1123	Deudores diversos por Cobrar a Corto Plazo	468,643.10					
1125	Deudores por Anticipos de la Tesorería a Corto Plazo	108,581.02					
1131	Anticipo a Proveedores por Adquisición de Bienes y Prestación de Servicios a Corto Plazo	6,067,802.81					
1132	Anticipo a Proveedores por Adquisición de Bienes Inmuebles y Muebles a Corto Plazo	0.00					
1133	Anticipo a Proveedores por Adquisición de Bienes Intangibles a Corto Plazo	0.00					
1134	Anticipo a Contratistas por Obras Públicas a Corto Plazo	21,717,374.39					
1139	Otros Derechos a Recibir Bienes o Servicios a Corto Plazo	0.00					

ESF-04 INVENTARIO

Cuenta	Nombre de la Cuenta	Monto	Sistema de Costos	Método de Valuación	Conveniencia de la Aplicación	Impacto de Información Financiera
1140	Inventarios	0.00				
1141	Inventario de Mercancías para Venta	0.00				
1142	Inventario de Mercancías Terminadas	0.00				
1143	Inventario de Mercancías en Proceso de Elaboración	0.00				
1144	Inventario de Materias Primas, Materiales y Suministros para Producción	0.00				
1145	Bienes en Tránsito	0.00				

ESF-05 ALMACENES

Cuenta	Nombre de la Cuenta	Monto	Método	Conveniencia de Aplicación	Impacto a la Información Financiera por cambios en el método
1150	Almacenes	0.00			
1151	Almacén de Materiales y Suministros de Consumo	0.00			

ESF-06 FIDEICOMISOS, MANDATOS Y CONTRATOS ANALÓGOS

Cuenta	Nombre de la Cuenta	Monto	Tipo	Característica
1213	Fideicomisos, Mandatos y Contratos Análogos	0.00		

ESF-07 PARTICIPACIONES Y APORTACIONES DE CAPITAL

Cuenta	Nombre de la Cuenta	Monto	Tipo	Característica
1214	Participaciones y Aportaciones de Capital	0.00		

ESF-08 BIENES MUEBLES E INMUEBLES

Cuenta	Nombre de la Cuenta	Monto	Dep. Gasto	Dep. Acumulada	Método	Tasas Aplicada	Criterios	Característica
1230	Bienes Inmuebles, Infraestructura y Construcciones en Proceso	182,508,950.61		-13,433.91				
1231	Terrenos	18,977,650.86						
1232	Viviendas	0.00						
1233	Edificios no Habitacionales	0.00						
1234	Infraestructura	0.00						
1235	Construcciones en Proceso en Bienes de Dominio Público	170,611,167.76		-13,433.91				
1236	Construcciones en Proceso en Bienes Propios	2,920,541.96						
1239	Otros Bienes Inmuebles	0.00						
1240	Bienes Muebles	0.00						
1241	Mobiliario y Equipo de Administración	9,940,971.87						
1242	Mobiliario y Equipo Educativo y Recreativo	1,604,667.85						
1243	Equipo e Instrumental Médico y de Laboratorio	217,961.00						
1244	Vehículos y Equipo de Transporte	47,658,342.54						
1245	Equipo de Defensa y Seguridad	3,804,472.75						
1246	Maquinaria, Otros Equipos y Herramientas	8,052,567.46						
1247	Colecciones, Obras de Arte y Objetos Valiosos	0.00						
1248	Activos Biológicos	0.00						

ESF-09 INTANGIBLES Y DIFERIDOS

Cuenta	Nombre de la Cuenta	Monto	Amort. Gasto	Amort. Acum.	Método	Tasas Aplicada	Criterios	Característica
1250	Activos Intangibles	109,817.91		0.00				
1251	Software	78,877.91						
1252	Patentes, Marcas y Derechos	0.00						
1253	Concesiones y Franquicias	0.00						
1254	Licencias	30,940.00						
1259	Otros Activos Intangibles	0.00						
1270	Activos Diferidos	777,784.22						
1271	Estudios, Formulación y Evaluación de Proyectos	777,784.22						
1272	Derechos Sobre Bienes en Régimen de Arrendamiento Financiero	0.00						
1273	Gastos Pagados por Adelantado a Largo Plazo	0.00						

Cuenta	Nombre de la Cuenta	Monto	Criterio	A 90 Dias	A 180 Dias	A 365 Dias	Mas 365 Dias	Facibilidad de Pago
1274	Anticipos a Largo Plazo	0.00		0.00	0.00	0.00	0.00	0.00
1275	Beneficios al Retiro de Empleados Pagados por Adelantado	0.00		0.00	0.00	0.00	0.00	0.00
1279	Otros Activos Diferidos	0.00		0.00	0.00	0.00	0.00	0.00
<b>ESE-10 ESTIMACIONES Y DETERMINOS</b>								
1160	Estimación por Pérdida o Deterioro de Activos Circulantes	0.00		0.00	0.00	0.00	0.00	0.00
1161	Estimaciones para Cuentas Incoobrables por Derechos a Recibir Efectivo o Equivalentes	0.00		0.00	0.00	0.00	0.00	0.00
1162	Estimación por Deterioro de Inventarios	0.00		0.00	0.00	0.00	0.00	0.00
<b>ESE-11 OTROS ACTIVOS</b>								
1290	Otros Activos no Circulantes	0.00		0.00	0.00	0.00	0.00	0.00
1291	Bienes en Concesión	0.00		0.00	0.00	0.00	0.00	0.00
1292	Bienes en Arrendamiento Financiero	0.00		0.00	0.00	0.00	0.00	0.00
1293	Bienes en Comodato	0.00		0.00	0.00	0.00	0.00	0.00
<b>ESE-12 CUENTAS Y DOCUMENTOS POR PAGAR</b>								
2110	Cuentas por Pagar a Corto Plazo	19,889,987.47		0.00	0.00	0.00	0.00	0.00
2111	Servicios Personales por Pagar a Corto Plazo	177,541.21		0.00	0.00	0.00	0.00	0.00
2112	Proveedores por Pagar a Corto Plazo	5,941,943.78		0.00	0.00	0.00	0.00	0.00
2113	Contratación por Obras Públicas por Pagar a Corto Plazo	6,381,836.69		0.00	0.00	0.00	0.00	0.00
2114	Participaciones y Aportaciones por Pagar a Corto Plazo	0.00		0.00	0.00	0.00	0.00	0.00
2115	Transferencias Otorgadas por Pagar a Corto Plazo	0.00		0.00	0.00	0.00	0.00	0.00
2116	Intereses, Comisiones y Otros Gastos de la Deuda Pública por Pagar a Corto Plazo	0.00		0.00	0.00	0.00	0.00	0.00
2117	Relaciones y Contribuciones por Pagar a Corto Plazo	5,080,720.80		0.00	0.00	0.00	0.00	0.00
2118	Devoluciones de la Ley de Ingresos por Pagar a Corto Plazo	0.00		0.00	0.00	0.00	0.00	0.00
2119	Otras Cuentas por Pagar a Corto Plazo	2,307,944.99		0.00	0.00	0.00	0.00	0.00
2120	Documentos por Pagar a Corto Plazo	0.00		0.00	0.00	0.00	0.00	0.00
2121	Documentos Comerciales por Pagar a Corto Plazo	0.00		0.00	0.00	0.00	0.00	0.00
2122	Documentos con Contratas por Obras Públicas por Pagar a Corto Plazo	0.00		0.00	0.00	0.00	0.00	0.00
2128	Otros Documentos por Pagar a Corto Plazo	0.00		0.00	0.00	0.00	0.00	0.00
<b>ESE-13 FONDOS Y BIENES DE TERCEROS</b>								
2160	Fondos y Bienes de Terceros en Garantía y/o Administración a Corto Plazo	0.00	Naturalaleza	0.00	0.00	0.00	0.00	0.00
2161	Fondos en Garantía a Corto Plazo	0.00		0.00	0.00	0.00	0.00	0.00
2162	Fondos en Administración a Corto Plazo	0.00		0.00	0.00	0.00	0.00	0.00
2163	Fondos Contingentes a Corto Plazo	0.00		0.00	0.00	0.00	0.00	0.00
2164	Fondos de Fideicomisos, Mandatos y Contratos Análogos a Corto Plazo	0.00		0.00	0.00	0.00	0.00	0.00
2165	Otros Fondos de Terceros en Garantía y/o Administración a Corto Plazo	0.00		0.00	0.00	0.00	0.00	0.00
2166	Valores y Bienes en Garantía a Corto Plazo	0.00		0.00	0.00	0.00	0.00	0.00
2250	Fondos y Bienes de Terceros en Garantía y/o Administración a Largo Plazo	0.00		0.00	0.00	0.00	0.00	0.00
2251	Fondos en Garantía a Largo Plazo	0.00		0.00	0.00	0.00	0.00	0.00
2252	Fondos en Administración a Largo Plazo	0.00		0.00	0.00	0.00	0.00	0.00
2253	Fondos Contingentes a Largo Plazo	0.00		0.00	0.00	0.00	0.00	0.00
2254	Fondos de Fideicomisos, Mandatos y Contratos Análogos a Largo Plazo	0.00		0.00	0.00	0.00	0.00	0.00
2255	Otros Fondos de Terceros en Garantía y/o Administración a Largo Plazo	0.00		0.00	0.00	0.00	0.00	0.00
2256	Valores y Bienes en Garantía a Largo Plazo	0.00		0.00	0.00	0.00	0.00	0.00
<b>ESE-14 OTROS PASIVOS CIRCULANTES</b>								
2159	Otros Pasivos Diferidos a Corto Plazo	0.00	Naturalaleza	0.00	0.00	0.00	0.00	0.00
2199	Otros Pasivos Circulantes	0.00		0.00	0.00	0.00	0.00	0.00
2240	Pasivos Diferidos a Largo Plazo	0.00		0.00	0.00	0.00	0.00	0.00
2241	Créditos Diferidos a Largo Plazo	0.00		0.00	0.00	0.00	0.00	0.00
2242	Intereses Cobrados por Adelantado a Largo Plazo	0.00		0.00	0.00	0.00	0.00	0.00
2249	Otros Pasivos Diferidos a Largo Plazo	0.00		0.00	0.00	0.00	0.00	0.00

MUNICIPIO DE VALLE DE SANTIAGO GTO  
 NOTAS DE DESGLOSE ESTADO DE ACTIVIDADES  
 CORRESPONDIENTE DEL 1 DE ENERO AL 30 DE SEPTIEMBRE DEL 2018

EJERCICIO: 2018  
 PERIODICIDAD: TRIMESTRAL  
 CORTE: 1

Notas

Cuenta	Nombre de la Cuenta	Monto	Característica Significativa
4100	INGRESOS DE GESTION	42,483,004.54	
4110	Impuestos	16,438,679.23	
4111	Impuestos Sobre los Ingresos	0.00	
4112	Impuestos Sobre el Patrimonio	16,249,400.89	
4113	Impuestos Sobre la Producción, el Consumo y las Transacciones	161,464.92	
4114	Impuestos al Comercio Exterior	0.00	
4115	Impuestos Sobre Nóminas y Asimilables	0.00	
4116	Impuestos Ecológicos	27,813.42	
4117	Accesorios de Impuestos	0.00	
4119	Otros Impuestos	0.00	
4120	Cuotas y Aportaciones de Seguridad Social	0.00	
4121	Aportaciones para Fondos de Vivienda	0.00	
4122	Cuotas para el Seguro Social	0.00	
4123	Cuotas de Ahorro para el Retiro	0.00	
4124	Accesorios de Cuotas y Aportaciones de Seguridad Social	0.00	
4129	Otras Cuotas y Aportaciones para la Seguridad Social	5,262,130.46	
4130	Contribuciones de Mejoras	5,262,130.46	
4131	Contribuciones de Mejoras por Obras Públicas	16,542,201.88	
4140	Derechos	0.00	
4141	Derechos por el Uso, Goce, Aprovechamiento o Explotación de Bienes de Dominio Público	0.00	
4142	Derechos a los Hidrocarburos	16,434,346.88	
4143	Derechos por Prestación de Servicios	0.00	
4144	Accesorios de Derechos	0.00	
4149	Otros Derechos	107,855.00	
4150	Productos de Tipo Corriente	3,201,186.06	
4151	Productos Derivados del Uso y Aprovechamiento de Bienes no Sujetos a Régimen de Dominio Público	3,201,186.06	
4152	Enajenación de Bienes Muebles no Sujetos a ser Inventariados	0.00	
4153	Accesorios de Productos	0.00	
4159	Otros Productos que Generan Ingresos Corrientes	1,038,806.91	
4160	Aprovechamientos de Tipo Corriente	201,301.00	
4161	Incentivos Derivados de la Colaboración Fiscal	701,256.06	
4162	Multas	0.00	
4163	Indemnizaciones	112,003.11	
4164	Reintegros	0.00	
4165	Aprovechamientos Provenientes de Obras Públicas	0.00	
4166	Aprovechamientos por Participaciones Derivadas de la Aplicación de Leyes	0.00	
4167	Aprovechamientos por Aportaciones y Cooperaciones	16,456.11	
4168	Accesorios de Aprovechamientos	0.00	
4169	Otros Aprovechamientos	7,790.63	
4170	Ingresos por Venta de Bienes y Servicios	0.00	
4171	Ingresos por Venta de Mercancías	0.00	
4172	Ingresos por Venta de Bienes y Servicios Producidos en Establecimientos del Gobierno	0.00	
4173	Ingresos por Venta de Bienes y Servicios de Organismos Descentralizados	0.00	
4174	Ingresos de Operación de Entidades Paraestatales Empresariales y no Financieras	0.00	
4190	Ingresos no Comprendidos en las Fracciones de la Ley de Ingresos Causados en Ejercicios Fiscales Anteriores Pendientes de LIQ	0.00	
4191	Ingresos no Comprendidos en las Fracciones de la Ley de Ingresos Causados en Ejercicios Fiscales Anteriores Pendientes de LI	0.00	
4192	Contribuciones de Mejoras, Derechos, Productos y Aprovechamientos no Comprendidos en las Fracciones de la Ley de Ingresos ( PARTICIPACIONES, APORTACIONES, TRANSFERENCIAS, ASIGNACIONES, SUBSIDIOS Y OTRAS AYUDAS	272,454,636.63	
4200	Participaciones y Aportaciones	110,248,664.25	
4210	Participaciones	131,999,619.75	
4211	Aportaciones	30,205,352.63	
4212	Convenios	0.00	
4213	Transferencias, Asignaciones, Subsidios y Otras ayudas	0.00	
4220	Transferencias Internas y Asignaciones del Sector Público	0.00	
4221	Transferencias del Sector Público	0.00	
4222	Subsidios y Subvenciones	0.00	
4223	Ayudas Sociales	0.00	
4224			

NOTAS DE DESGLOSE ESTADO DE ACTIVIDADES

PERIODICIDAD: TRIMESTRAL

CORRESPONDIENTE DEL 1 DE ENERO AL 30 DE SEPTIEMBRE DEL 2018

CORTE: 1

Notas		
4225	Pensiones y Jubilaciones	0.00
4226	Transferencias del Exterior	0.00

EA-02 OTROS INGRESOS

Cuenta	Nombre de la Cuenta	Monto	Naturaleza	Característica
4300	OTROS INGRESOS Y BENEFICIOS	0.00		
4310	Ingresos Financieros	0.00		
4311	Intereses Ganados de Valores, Créditos, Bonos y Otros.	0.00		
4319	Otros Ingresos Financieros	0.00		
4320	Incremento por Variación de Inventarios	0.00		
4321	Incremento por Variación de Inventarios de Mercancías para Venta	0.00		
4322	Incremento por Variación de Inventarios de Mercancías Terminadas	0.00		
4323	Incremento por Variación de Inventarios de Mercancías en Proceso de Elaboración	0.00		
4324	Incremento por Variación de Inventarios de Materias Primas, Materiales y Suministros para Producción	0.00		
4325	Incremento por Variación de Almacén de Materias Primas, Materiales y Suministros de Consumo	0.00		
4330	Disminución del Exceso de Estimaciones por Pérdida o Deterioro u Obsolescencia	0.00		
4331	Disminución del Exceso de Provisiones	0.00		
4340	Disminución del Exceso en Provisiones	0.00		
4341	Otros Ingresos y Beneficios Varios	0.00		
4390	Otros Ingresos de Ejercicios Anteriores	0.00		
4391	Bonificaciones y Descuentos Obtenidos	0.00		
4392	Diferencias por Tipo de Cambio a Favor en Efectivo y Equivalentes	0.00		
4393	Diferencias de Cotizaciones a Favor en Valores Negociables	0.00		
4394	Resultado por Posición Monetaria	0.00		
4395	Utilidades por Participación Patrimonial	0.00		
4396	Otros Ingresos y Beneficios Varios	0.00		
4399		0.00		

EA-03 GASTOS

Cuenta	Nombre de la Cuenta	Monto	%	Característica
5000	GASTOS Y OTRAS PERDIDAS	185,935,355.67	100%	
5100	GASTOS DE FUNCIONAMIENTO	144,316,555.67	78%	
5110	Servicios Personales	88,334,252.65	48%	
5111	Remuneraciones al Personal de Carácter Permanente	63,048,009.54	34%	
5112	Remuneraciones al Personal de Carácter Transitorio	2,976,967.00	2%	
5113	Remuneraciones Adicionales y Especiales	2,833,291.89	2%	
5114	Seguridad Social	4,494,278.57	2%	
5115	Otras Prestaciones Sociales y Económicas	14,966,705.65	8%	
5116	Pago de Estímulos a Servidores Públicos	15,000.00	0%	
5120	Materiales y Suministros	25,904,766.50	14%	
5121	Materiales de Administración, Emisión de Documentos y Artículos Oficiales	1,822,128.39	1%	
5122	Alimentos y Utensilios	576,859.20	0%	
5123	Materias Primas y Materiales de Producción y Comercialización	59.86	0%	
5124	Materiales y Artículos de Construcción y de Reparación	8,060,842.13	4%	
5125	Productos Químicos, Farmacéuticos y de Laboratorio	333,960.94	0%	
5126	Combustibles, Lubrificantes y Aditivos	9,195,297.49	5%	
5127	Vestuario, Blancos, Prendas de Protección y Artículos Deportivos	2,605,222.53	1%	
5128	Materiales y Suministros para Seguridad	1,683,980.70	1%	
5129	Herramientas, Relaciones y Accesorios Menores	1,626,415.26	1%	
5130	Servicios Generales	30,077,536.17	16%	
5131	Servicios Básicos	8,043,314.47	4%	
5132	Servicios de Arrendamiento	289,617.35	0%	
5133	Servicios Profesionales, Científicos y Técnicos y Otros Servicios	4,600,107.88	2%	
5134	Servicios Financieros, Bancarios y Comerciales	900,282.07	0%	
5135	Servicios de Instalación, Reparación, Mantenimiento y Conservación	901,873.75	0%	
5136	Servicios de Comunicación Social y Publicidad	1,149,065.81	1%	
5137	Servicios de Traslado y Viáticos	102,339.19	0%	
5138	Servicios Oficiales	1,316,722.06	1%	
5139	Otros Servicios Generales	12,774,213.61	7%	



Notas			
5200	TRANSFERENCIAS, ASIGNACIONES, SUBSIDIOS Y OTRAS AYUDAS		21%
5210	Transferencias Internas y Asignaciones al Sector Público	39,348,956.76	0%
5211	Asignaciones al Sector Público	0.00	0%
5212	Transferencias Internas al Sector Público	0.00	0%
5220	Transferencias al Resto del Sector Público	9,986,457.40	5%
5221	Transferencias a Entidades Paraestatales	9,986,457.40	5%
5222	Transferencias a Entidades Federativas y Municipios	0.00	0%
5230	Subsidios y Subvenciones	12,876,040.76	7%
5231	Subsidios	12,876,040.76	7%
5232	Subvenciones	0.00	0%
5240	Ayudas Sociales	12,954,197.61	7%
5241	Ayudas Sociales a Personas	8,156,387.61	4%
5242	Becas	4,064,340.00	2%
5243	Ayudas Sociales a Instituciones	733,470.00	0%
5244	Ayudas Sociales por Desastres Naturales y Otros Siniestros	0.00	0%
5250	Pensiones y Jubilaciones	3,372,260.99	2%
5251	Pensiones	8,017.50	0%
5252	Jubilaciones	3,364,243.49	2%
5259	Otras Pensiones y Jubilaciones	0.00	0%
5260	Transferencias a Fideicomisos, Mandatos y Contratos Análogos	0.00	0%
5261	Transferencias a Fideicomisos, Mandatos y Contratos Análogos al Gobierno	0.00	0%
5262	Transferencias a Fideicomisos, Mandatos y Contratos Análogos a Entidades Paraestatales	0.00	0%
5270	Transferencias a Fideicomisos, Mandatos y Contratos Análogos a Entidades Paraestatales	0.00	0%
5271	Transferencias a la Seguridad Social	0.00	0%
5272	Transferencias por Obligaciones de Ley	0.00	0%
5280	Donativos	0.00	0%
5281	Donativos a Instituciones sin Fines de Lucro	0.00	0%
5282	Donativos a Entidades Federativas y Municipios	0.00	0%
5283	Donativos a Fideicomiso, Mandatos y Contratos Análogos Privados	0.00	0%
5284	Donativos a Fideicomiso, Mandatos y Contratos Análogos Estatales	0.00	0%
5285	Donativos Internacionales	0.00	0%
5290	Transferencias al Exterior	160,000.00	0%
5291	Transferencias al Exterior a Gobiernos Extranjeros y Organismos Internacionales	0.00	0%
5292	Transferencias al Exterior a Gobierno Externo	160,000.00	0%
5300	PARTICIPACIONES Y APORTACIONES	0.00	0%
5310	Participaciones	0.00	0%
5311	Participaciones de la Federación a Entidades Federativas y Municipios	0.00	0%
5312	Participaciones de las Entidades Federativas a los Municipios	0.00	0%
5320	Aportaciones	0.00	0%
5321	Aportaciones de la Federación a Entidades Federativas y Municipios	0.00	0%
5322	Aportaciones de las Entidades Federativas a los Municipios	0.00	0%
5330	Convenios	0.00	0%
5331	Convenios de Reasignación	0.00	0%
5332	Convenios de Descentralización y Otros	0.00	0%
5400	INTERESES, COMISIONES Y OTROS GASTOS DE LA DEUDA PUBLICA	0.00	0%
5410	Intereses de la Deuda Pública	0.00	0%
5411	Intereses de la Deuda Pública Interna	0.00	0%
5412	Intereses de la Deuda Pública Externa	0.00	0%
5420	Comisiones de la Deuda Pública	0.00	0%
5421	Comisiones de la Deuda Pública Interna	0.00	0%
5422	Comisiones de la Deuda Pública Externa	0.00	0%
5430	Gastos de la Deuda Pública	0.00	0%
5431	Gastos de la Deuda Pública Interna	0.00	0%
5432	Gastos de la Deuda Pública Externa	0.00	0%
5440	Costo por Coberturas	0.00	0%
5441	Costo por Coberturas	0.00	0%
5450	Apoyos Financieros	0.00	0%
5451	Apoyos Financieros a Intermediarios	0.00	0%
5452	Apoyo Financieros a Ahorradores y Deudores del Sistema Financiero Nacional	0.00	0%
5500	OTROS GASTOS Y PERDIDAS EXTRAORDINARIAS	0.00	0%
5510	Estimaciones, Depreciaciones, Deterioros, Obsolescencia y Amortizaciones	0.00	0%

NOTAS DE DESGLOSE ESTADO DE ACTIVIDADES

PERIODICIDAD: TRIMESTRAL

CORRESPONDIENTE DEL 1 DE ENERO AL 30 DE SEPTIEMBRE DEL 2018

CORTE: 1

Notas			
5511	Estimaciones por Pérdida o Deterioro de Activos Circulantes	0.00	0%
5512	Estimaciones por Pérdida o Deterioro de Activo no Circulante	0.00	0%
5513	Depreciación de Bienes Inmuebles	0.00	0%
5514	Depreciación de Infraestructura	0.00	0%
5515	Depreciación de Bienes Muebles	0.00	0%
5516	Deterioro de los Activos Biológicos	0.00	0%
5517	Amortización de Activos Intangibles	0.00	0%
5518	Disminución de Bienes por pérdida, obsolescencia y deterioro	0.00	0%
5520	Provisiones	0.00	0%
5521	Provisiones de Pasivos a Corto Plazo	0.00	0%
5522	Provisiones de Pasivos a Largo Plazo	0.00	0%
5530	Disminución de Inventarios	0.00	0%
5531	Disminución de Inventarios de Mercancías para Venta	0.00	0%
5532	Disminución de Inventarios de Mercancías Terminadas	0.00	0%
5533	Disminución de Inventarios de Mercancías en Proceso de Elaboración	0.00	0%
5534	Disminución de Inventarios de Materias Primas, Materiales y Suministros para Producción	0.00	0%
5535	Disminución de Almacén de Materiales y Suministros de Consumo	0.00	0%
5540	Aumento por Insuficiencia de Estimaciones por Pérdida o Deterioro u Obsolescencia	0.00	0%
5541	Aumento por Insuficiencia de Estimaciones por Pérdida o Deterioro u Obsolescencia	0.00	0%
5550	Aumento por Insuficiencia de Provisiones	0.00	0%
5551	Aumento por Insuficiencia de Provisiones	0.00	0%
5590	Otros Gastos	0.00	0%
5591	Gastos de Ejercicios Anteriores	0.00	0%
5592	Pérdidas por Responsabilidades	0.00	0%
5593	Bonificaciones y Descuentos Otorgados	0.00	0%
5594	Diferencias por Tipo de Cambio Negativas en Efectivo y Equivalentes	0.00	0%
5595	Diferencias de Cotizaciones Negativas en Valores Negociables	0.00	0%
5596	Resultado por Posición Monetaria	0.00	0%
5597	Pérdidas por Participación Patrimonial	0.00	0%
5599	Otros Gastos Varios	0.00	0%
9600	INVERSION PUBLICA	2,269,843.59	1%
5610	Inversión Pública no Capitalizable	2,269,843.59	1%
5611	Construcción en Bienes no Capitalizable	2,269,843.59	1%

Notas

VHP-01 PATRIMONIO CONTRIBUIDO

Cuenta	Nombre de la Cuenta	Monto	Tipo	Naturaleza
3110	Aportaciones	22,098,794.24		
3120	Donaciones de Capital	362,896.68		
3130	Actualización de la Hacienda Pública/Patrimonio	0.00		

VHP-02 PATRIMONIO GENERADO

Cuenta	Nombre de la Cuenta	Monto	Procedencia
3210	Resultado del Ejercicio (Ahorro/ Desahorro)	129,002,285.50	
3220	Resultados de Ejercicios Anteriores	265,968,679.62	
3230	Revalúos	0.00	
3231	Revalúo de Bienes Inmuebles	0.00	
3232	Revalúo de Bienes Muebles	0.00	
3233	Revalúo de Bienes Intangibles	0.00	
3239	Otros Revalúos	0.00	
3240	Reservas	0.00	
3241	Reservas de Patrimonio	0.00	
3242	Reservas Territoriales	0.00	
3243	Reservas por Contingencias	0.00	
3250	Rectificaciones de Resultados de Ejercicios Anteriores	67,111.30	
3251	Cambios en Políticas Contables	0.00	
3252	Cambios por Errores Contables	67,111.30	




NOTAS DE DESGLOSE ESTADO DE FLUJOS DE EFECTIVO

PERIODICIDAD: TRIMESTRAL

CORRESPONDIENTES DEL 1 DE ENERO AL 30 DE SEPTIEMBRE DEL 2018

Notas

EFE-01 FLUJOS DE EFECTIVO

Cuenta	Nombre de la Cuenta	Saldo Final	Saldo Inicial	Pagos
1111	Efectivo	0.00	0.00	0.00
1112	Bancos/Tesorería	56,448,409.13	13,747,463.57	0.00
1113	Bancos/Dependencias y Otros	0.00	0.00	0.00
1114	Inversiones Temporales (Hasta 3 meses)	102,046,976.22	119,652,802.16	0.00
1115	Fondos con Afectación Específica	19,202,003.00	39,018,233.02	0.00
1116	Depósitos de Fondos de Terceros en Garantía y/o Administración	213,523.18	375,444.49	0.00
1119	Otros Efectivos y Equivalentes	0.00	0.00	0.00
1110	Total	177,910,911.53	172,793,943.24	0.00

EFE-02 ADQ. BIENES MUEBLES E INMUEBLES

Cuenta	Nombre de la Cuenta	Monto	Subsidio	Pagos
1230	Bienes Inmuebles, Infraestructura y Construcciones en Proceso	192,509,360.61		
1231	Terrenos	18,977,650.86		
1232	Viviendas	0.00		
1233	Edificios no Habitacionales	0.00		
1234	Infraestructura	0.00		
1235	Construcciones en Proceso en Bienes de Dominio Público	170,611,167.76		
1236	Construcciones en Proceso en Bienes Propios	2,920,541.99		
1239	Otros Bienes Inmuebles	0.00		
1240	Bienes Muebles	71,278,983.47		
1241	Mobiliario y Equipo de Administración	9,940,971.87		
1242	Mobiliario y Equipo Educativo y Recreativo	1,604,667.85		
1243	Equipo e Instrumental Médico y de Laboratorio	217,961.00		
1244	Vehículos y Equipo de Transporte	47,658,342.54		
1245	Equipo de Defensa y Seguridad	3,804,472.75		
1246	Maquinaria, Otros Equipos y Herramientas	8,052,567.46		
1247	Colecciones, Obras de Arte y Objetos Valiosos	0.00		
1248	Activos Biológicos	0.00		
1250	Activos Intangibles	109,817.91		
1251	Software	78,877.91		
1252	Patentes, Marcas y Derechos	0.00		
1253	Concesiones y Franquicias	0.00		
1254	Licencias	30,940.00		
1259	Otros Activos Intangibles	0.00		

EFE-03 CONCILIACION DEL FLUJO DE EFECTIVO

Cuenta	Nombre de la Cuenta	Saldo Final	Saldo Inicial
5500	OTROS GASTOS Y PERDIDAS EXTRAORDINARIAS	0.00	0.00
5510	Estimaciones, Depreciaciones, Deterioros, Obsolescencia y Amortizaciones	0.00	0.00
5511	Estimaciones por Pérdida o Deterioro de Activos Circulantes	0.00	0.00
5512	Estimaciones por Pérdida o Deterioro de Activo no Circulante	0.00	0.00

**CORRESPONDIENTES DEL 1 DE ENERO AL 30 DE SEPTIEMBRE DEL 2018**

5513	Depreciación de Bienes Inmuebles	0.00	0.00
5514	Depreciación de Infraestructura	0.00	0.00
5515	Depreciación de Bienes Muebles	0.00	0.00
5516	Deterioro de los Activos Biológicos	0.00	0.00
5517	Amortización de Activos Intangibles	0.00	0.00
5518	Disminución de Bienes por pérdida, obsolescencia y deterioro	0.00	0.00
5520	Provisiones	0.00	0.00
5521	Provisiones de Pasivos a Corto Plazo	0.00	0.00
5522	Provisiones de Pasivos a Largo Plazo	0.00	0.00
5530	Disminución de Inventarios	0.00	0.00
5531	Disminución de Inventarios de Mercancías para Venta	0.00	0.00
5532	Disminución de Inventarios de Mercancías Terminadas	0.00	0.00
5533	Disminución de Inventarios de Mercancías en Proceso de Elaboración	0.00	0.00
5534	Disminución de Inventarios de Materias Primas, Materiales y Suministros para Producción	0.00	0.00
5535	Disminución de Almacén de Materiales y Suministros de Consumo	0.00	0.00
5540	Aumento por Insuficiencia de Estimaciones por Pérdida o Deterioro u Obsolescencia	0.00	0.00
5541	Aumento por Insuficiencia de Estimaciones por Pérdida o Deterioro u Obsolescencia	0.00	0.00
5550	Aumento por Insuficiencia de Provisiones	0.00	0.00
5551	Aumento por Insuficiencia de Provisiones	0.00	0.00
5590	Otros Gastos	0.00	0.00
5591	Gastos de Ejercicios Anteriores	0.00	0.00
5592	Pérdidas por Responsabilidades	0.00	0.00
5593	Bonificaciones y Descuentos Otorgados	0.00	0.00
5594	Diferencias por Tipo de Cambio Negativas en Efectivo y Equivalentes	0.00	0.00
5595	Diferencias de Cotizaciones Negativas en Valores Negociables	0.00	0.00
5596	Resultado por Posición Monetaria	0.00	0.00
5597	Pérdidas por Participación Patrimonial	0.00	0.00
5599	Otros Gastos Varios	0.00	0.00
5600	INVERSIÓN PÚBLICA	2,269,843.59	0.00
5610	Inversión Pública no Capitalizable	2,269,843.59	0.00
5611	Construcción en Bienes no Capitalizable	2,269,843.59	0.00

**MUNICIPIO DE VALLE DE SANTIAGO GTO**  
**CONCILIACIÓN ENTRE LOS INGRESOS PRESUPUESTARIOS Y CONTABLES**  
**CORRESPONDIENTES DEL 1 DE ENERO AL 30 DE SEPTIEMBRE DEL 2018**  
**(CIFRAS EN PESOS)**

<b>1. Ingresos Presupuestarios</b>		<b>469,389,417.00</b>
<b>2. Más ingresos contables no presupuestarios</b>		
Incremento por variación de inventarios	0.00	0.00
Disminución del exceso de estimaciones por pérdida o deterioro u obsolescencia	0.00	
Disminución del exceso de provisiones	0.00	
Otros ingresos y beneficios varios	0.00	
Otros ingresos contables no presupuestarios	0.00	
<b>3. Menos ingresos presupuestarios no contables</b>		
Productos de capital		144,451,775.91
Aprovechamientos capital	0.00	
Ingresos derivados de financiamientos	144,451,775.91	
Otros ingresos presupuestarios no contables	0.00	
<b>4. Ingresos Contables (4 = 1 + 2 - 3)</b>		<b>314,937,641.17</b>

MUNICIPIO DE VALLE DE SANTIAGO GTO

CONCILIACIÓN ENTRE LOS EGRESOS PRESUPUESTARIOS Y LOS GASTOS CONTABLES

CORRESPONDIENTES DEL 1 DE ENERO AL 30 DE SEPTIEMBRE DEL 2018

<b>1. Total de egresos (presupuestados)</b>		<b>314,236,015.17</b>
<b>2. Menos egresos presupuestarios no contables</b>		<b>130,570,503.09</b>
Mobiliario y equipo de administración	631,193.39	
Mobiliario y equipo educacional y recreativo	457,949.36	
Equipo e instrumental médico y de laboratorio	0.00	
Vehículos y equipo de transporte	25,990.00	
Equipo de defensa y seguridad	0.00	
Maquinaria, otros equipos y herramientas	71,198.39	
Activos biológicos	0.00	
Bienes inmuebles	128,460,760.73	
Activos intangibles	0.00	
Obra pública en bienes propios	0.00	
Acciones y participaciones de capital	0.00	
Compra de títulos y valores	0.00	
Inversiones en fideicomisos, mandatos y otros análogos	0.00	
Provisiones para contingencias y otras erogaciones especiales	0.00	
Amortización de la deuda pública	923,411.22	
Adeudos de ejercicios fiscales anteriores (ADEFAS)	0.00	
Otros egresos presupuestales no contables	0.00	
<b>3. Más gastos contables no presupuestales</b>		<b>0.00</b>
Estimaciones, depreciaciones, deterioros, obsolescencia y amortizaciones	0.00	
Provisiones	0.00	
Disminución de inventarios	0.00	
Aumento por insuficiencia de estimaciones por pérdida o deterioro u obsolescencia	0.00	
Aumento por insuficiencia de provisiones	0.00	
Otros gastos	0.00	
Otros gastos contables no presupuestales	0.00	
<b>4. Total de Gasto Contable (4 = 1 - 2 + 3)</b>		<b>183,665,512.08</b>

Notas

Cuentas	Concepto	Saldo Inicial	Cargos del Periodo	Abonos del Periodo	Saldo Final	Valores en Custodia	Tasa	Vencimiento	Tipo de Contrato
<b>7000</b>	<b>Cuentas de Orden Contables</b>								
7100	Valores en Custodia	0.00	0.00	0.00	0.00	0.00			
7120	Custodia de Valores	0.00	0.00	0.00	0.00	0.00			
7130	Instrumentos de Crédito Prestados a Formadores de Mercado	0.00	0.00	0.00	0.00	0.00			
7140	Préstamo de Instrumentos de Crédito a Formadores de Mercado y su Garantía	0.00	0.00	0.00	0.00	0.00			
7150	Instrumentos de Crédito Recibidos en Garantía de los Formadores de Mercado	0.00	0.00	0.00	0.00	0.00			
7160	Garantía de Créditos Recibidos de los Formadores de Mercado	0.00	0.00	0.00	0.00	0.00			
7200	Autorización para la Emisión de Bonos, Títulos y Valores de la Deuda Pública Externa	0.00	0.00	0.00	0.00	0.00			
7220	Autorización para la Emisión de Bonos, Títulos y Valores de la Deuda Pública Externa	0.00	0.00	0.00	0.00	0.00			
7240	Subscripción de Contratos de Préstamos y Otras Obligaciones de la Deuda Pública Externa	0.00	0.00	0.00	0.00	0.00			
7250	Suscripción de Contratos de Préstamos y Otras Obligaciones de la Deuda Pública Externa	0.00	0.00	0.00	0.00	0.00			
7260	Contratos de Préstamos y Otras Obligaciones de la Deuda Pública Externa	0.00	0.00	0.00	0.00	0.00			
7300	Avales Firmados	0.00	0.00	0.00	0.00	0.00			
7320	Avales Firmados	0.00	0.00	0.00	0.00	0.00			
7330	Fianzas y Garantías Recibidas por Deudas a Cobrar	0.00	0.00	0.00	0.00	0.00			
7340	Fianzas y Garantías Recibidas	0.00	0.00	0.00	0.00	0.00			
7350	Fianzas Otorgadas para Respaldo Obligaciones no Fiscales del Gobierno	0.00	0.00	0.00	0.00	0.00			
7360	Fianzas Otorgadas para Respaldo Obligaciones no Fiscales	0.00	0.00	0.00	0.00	0.00			
7400	Resolución de Demandas en Proceso Judicial	0.00	0.00	0.00	0.00	0.00			
7420	Resolución de Demandas en Proceso Judicial	0.00	0.00	0.00	0.00	0.00			
7510	Contratos para Inversión Mediante Proyectos para Prestación de Servicios (PPS) y Similares	0.00	0.00	0.00	0.00	0.00			
7520	Inversión Pública Contratada Mediante Proyectos para Prestación de Servicios (PPS) y Similares	0.00	0.00	0.00	0.00	0.00			
7610	Bienes Bajo Contrato en Concesión	0.00	0.00	0.00	0.00	0.00			
7620	Contrato de Concesión por Bienes	0.00	0.00	0.00	0.00	0.00			
7630	Bienes Bajo Contrato en Comodato	0.00	0.00	0.00	0.00	0.00			
7640	Contrato de Comodato por Bienes	0.00	0.00	0.00	0.00	0.00			
<b>8000</b>	<b>Cuentas de Orden Presupuestarias</b>								
8110	Ley de Ingresos Estimada	0.00	0.00	0.00	0.00	0.00			
8120	Ley de Ingresos Ejercida	0.00	0.00	0.00	0.00	0.00			
8130	Modificaciones a Ley de Ingresos Estimada	0.00	0.00	0.00	0.00	0.00			
8140	Ley de Ingresos Devengada	0.00	0.00	0.00	0.00	0.00			
8150	Ley de Ingresos Recaudada	0.00	0.00	0.00	0.00	0.00			
8210	Presupuesto de Egresos Aprobado	0.00	0.00	0.00	0.00	0.00			
8220	Presupuesto de Egresos por Ejercer	0.00	0.00	0.00	0.00	0.00			
8230	Modificaciones al Presupuesto de Egresos Aprobado	0.00	0.00	0.00	0.00	0.00			
8240	Presupuesto de Egresos Comprometido	0.00	0.00	0.00	0.00	0.00			
8250	Presupuesto de Egresos Derengado	0.00	0.00	0.00	0.00	0.00			
8260	Presupuesto de Egresos Ejercido	0.00	0.00	0.00	0.00	0.00			
8270	Presupuesto de Egresos Pagado	0.00	0.00	0.00	0.00	0.00			

Handwritten signature and stamp, likely representing an official approval or audit.



**II. DE MEMORIA (DE ORDEN):**

**DE MEMORIA**

Las cuentas de orden se utilizan para registrar movimientos de valores que no afectan o modifiquen el balance del ente contable, sin embargo, su incorporación en libros es necesaria con fines de recordatorio contable, de control y en general sobre los aspectos administrativos, o bien para consignar sus derechos o responsabilidades contingentes que puedan o no presentarse en el futuro.

Las cuentas que se manejan para efectos de este documento son las siguientes:

**A) Contables:**

- Valores**  
Los valores en custodia de instrumentos prestados a formadores de mercado e instrumentos de crédito recibidos en garantía de los formadores de mercado u otros.  
Por tipo de emisión de instrumento: monto, tasa y vencimiento.
- Emisión de obligaciones**  
Avalés y garantías  
No obstante, las cuentas de Avalés y Garantías y la de Juicios que se encuentran clasificadas como cuentas de orden se pueden reconocer como pasivos contingentes dada la naturaleza de las operaciones que realizan los entes públicos.
- Juicios**  
Como ejemplos de juicios se tienen de forma enunciativa y no limitativa: civiles, penales, fiscales, agrarios, administrativos, ambientales, laborales, mercantiles y procedimientos arbitrales.

**Contratos para Inversión Mediante Proyectos para Prestación de Servicios (PPS) y similares**  
Bienes concesionados o en comodato  
Los contratos firmados de construcciones por tipo de contrato.

Se informará, de manera agrupada, en las notas a los Estados Financieros las cuentas de orden contables y cuentas de orden presupuestario.  
**Nota:** Las cuentas de orden contables señaladas, son las mínimas necesarias, se podrán aperturar otras, de acuerdo con las necesidades de los entes públicos.

**B) Presupuestales:**

NOTAS DE MEMORIA							
Cuenta	Nombre de la Cuenta	Saldo Inicial	Saldo Final	Valores en Custodia	Tasa	Vencimiento	Tipo de Contrato
8110-00-0000-00-0000-0000	LEY DE INGRESOS ESTIMADA						
8120-00-0000-00-0000-0000	LEY DE INGRESOS POR EJECUTAR						
8130-00-0000-00-0000-0000	LEY DE INGRESOS MODIFICADA						
8140-00-0000-00-0000-0000	LEY DE INGRESOS DEVENGADA						
8150-00-0000-00-0000-0000	LEY DE INGRESOS RECAUDADA						
8210-00-0000-00-0000-0000	PRESUPUESTO DE EGRESOS APROBADO						
8220-00-0000-00-0000-0000	PRESUPUESTO DE EGRESOS POR EJERCER						
8230-00-0000-00-0000-0000	PRESUPUESTO DE EGRESOS MODIFICADO						
8240-00-0000-00-0000-0000	PRESUPUESTO COMPROMETIDO						
8250-00-0000-00-0000-0000	PRESUPUESTO DEVENGADO						
8260-00-0000-00-0000-0000	PRESUPUESTO DE EGRESOS EJERCIDO						
8270-00-0000-00-0000-0000	PRESUPUESTO DE EGRESOS PAGADO						
	<b>TOTAL</b>						


**Nota:** Las cuentas de orden contables señaladas, son las mínimas necesarias, se podrán aperturar otras, de acuerdo con las necesidades de los entes públicos.

MUNICIPIO DE VALLE DE SANTIAGO GTO  
ESTADO ANALITICO DE INGRESOS  
DEL 1 DE ENERO AL 30 DE SEPTIEMBRE DEL 2018

Rubro de Ingresos	Ingresos					Diferencia (8 = 5 - 1)
	Estimado	Aportaciones y Adiciones	Modificado	Devengado	Recaudado	
	(1)	(2)	(3 = 1 + 2)	(4)	(5)	
Impuestos	17,139,871.98	133,519.37	17,273,391.35	16,438,679.23	16,438,679.23	-701,192.75
Cuotas y Aportaciones de Seguridad Social	0.00	0.00	0.00	0.00	0.00	0.00
Contribuciones de Mejoras	4,683,157.54	1,194,471.01	5,877,628.55	5,262,130.46	5,262,130.46	578,972.92
Derechos	24,293,047.43	293,226.11	24,586,273.54	16,542,201.88	16,542,201.88	-7,750,845.55
Productos	3,214,454.90	746,430.82	3,960,885.72	3,201,186.06	3,201,186.06	-13,268.84
Corriente	3,214,454.90	746,430.82	3,960,885.72	3,201,186.06	3,201,186.06	-13,268.84
Capital	0.00	0.00	0.00	0.00	0.00	0.00
Aprovechamientos	2,665,994.45	-657,108.69	2,008,885.76	1,038,806.91	1,038,806.91	-1,627,187.54
Corriente	2,665,994.45	-657,108.69	2,008,885.76	1,038,806.91	1,038,806.91	-1,627,187.54
Capital	0.00	0.00	0.00	0.00	0.00	0.00
No comprendidos en las fracciones de la Ley de Ingresos causadas en ejercicios fiscales anteriores pendientes de liquidación o pago	0.00	0.00	0.00	0.00	0.00	0.00
Ingresos por Ventas de Bienes y Servicios	0.00	0.00	0.00	0.00	0.00	0.00
Participaciones y Aportaciones	380,874,997.65	-33,401,840.90	347,473,156.75	272,454,636.63	272,454,636.63	-108,420,361.02
Transferencias, Asignaciones, Subsidios y Otras Ayudas	0.00	0.00	0.00	0.00	0.00	0.00
Ingresos Derivados de Financiamientos	20,000,000.00	168,352,667.37	188,352,667.37	144,451,775.91	144,451,775.91	124,451,775.91
<b>Total</b>	<b>452,871,523.95</b>	<b>136,661,365.09</b>	<b>589,532,889.04</b>	<b>459,389,417.08</b>	<b>459,389,417.08</b>	<b>6,517,893.13</b>

Estado Analítico de Ingresos Por Fuente de Financiamiento	Ingresos					Diferencia (8 = 6 - 1)
	Estimado	Aportaciones y Adiciones	Modificado	Devengado	Recaudado	
	(1)	(2)	(3 = 1 + 2)	(4)	(5)	
<b>Ingresos del Gobierno</b>	<b>432,871,523.95</b>	<b>-31,691,302.28</b>	<b>401,180,221.67</b>	<b>314,937,641.17</b>	<b>314,937,641.17</b>	<b>-117,933,882.78</b>
Impuestos	17,139,871.98	133,519.37	17,273,391.35	16,438,679.23	16,438,679.23	-701,192.75
Contribuciones de Mejoras	4,683,157.54	1,194,471.01	5,877,628.55	5,262,130.46	5,262,130.46	578,972.92
Derechos	24,293,047.43	293,226.11	24,586,273.54	16,542,201.88	16,542,201.88	-7,750,845.55
Productos	3,214,454.90	746,430.82	3,960,885.72	3,201,186.06	3,201,186.06	-13,268.84
Corriente	3,214,454.90	746,430.82	3,960,885.72	3,201,186.06	3,201,186.06	-13,268.84
Capital	0.00	0.00	0.00	0.00	0.00	0.00
Aprovechamientos	2,665,994.45	-657,108.69	2,008,885.76	1,038,806.91	1,038,806.91	-1,627,187.54
Corriente	2,665,994.45	-657,108.69	2,008,885.76	1,038,806.91	1,038,806.91	-1,627,187.54
Capital	0.00	0.00	0.00	0.00	0.00	0.00
No comprendidos en las fracciones de la Ley de Ingresos causadas en ejercicios fiscales anteriores pendientes de liquidación o pago	0.00	0.00	0.00	0.00	0.00	0.00
Participaciones y Aportaciones	380,874,997.65	-33,401,840.90	347,473,156.75	272,454,636.63	272,454,636.63	-108,420,361.02
Transferencias, Asignaciones, Subsidios y Otras Ayudas	0.00	0.00	0.00	0.00	0.00	0.00
<b>Ingresos de Organismos y Empresas</b>	<b>0.00</b>	<b>0.00</b>	<b>0.00</b>	<b>0.00</b>	<b>0.00</b>	<b>0.00</b>
Cuotas y Aportaciones de Seguridad Social	0.00	0.00	0.00	0.00	0.00	0.00
Ingresos por Ventas de Bienes y Servicios	0.00	0.00	0.00	0.00	0.00	0.00
Transferencias, Asignaciones, Subsidios y Otras Ayudas	0.00	0.00	0.00	0.00	0.00	0.00
<b>Ingresos derivados de financiamiento</b>	<b>20,000,000.00</b>	<b>168,352,667.37</b>	<b>188,352,667.37</b>	<b>144,451,775.91</b>	<b>144,451,775.91</b>	<b>124,451,775.91</b>
Ingresos Derivados de Financiamientos	20,000,000.00	168,352,667.37	188,352,667.37	144,451,775.91	144,451,775.91	124,451,775.91
<b>Total</b>	<b>452,871,523.95</b>	<b>136,661,365.09</b>	<b>589,532,889.04</b>	<b>459,389,417.08</b>	<b>459,389,417.08</b>	<b>6,517,893.13</b>

Bajo protesta de decir verdad declaramos que los Estados Financieros y sus Notas son razonablemente correctos y responsabilidad del emisor



ING. MANUEL GRANADOS GUZMAN  
PRESIDENTE MUNICIPAL


C.P y M.A. EFREN JACINTO GUERRERO CISNEROS  
TESORERO MUNICIPAL

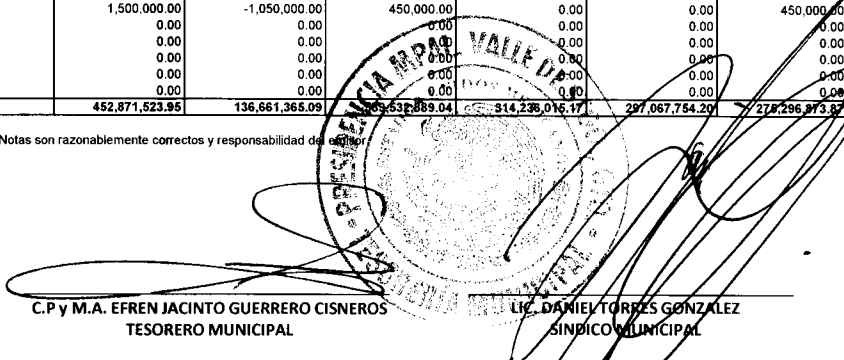
LIC. DANIEL TORRES GONZALEZ  
SINDICO MUNICIPAL

MUNICIPIO DE VALLE DE SANTIAGO D.O.  
ESTADO ANALÍTICO DE EJECUCIÓN DEL PRESUPUESTO DE EGRESOS  
CLASIFICACIÓN POR OBJETO DEL GASTO (CAPÍTULO Y CONCEPTO)  
DEL 1 DE ENERO AL 30 DE DICIEMBRE DEL 2016

Concepto	Egresos					Subejercicio
	Aplicados	Ampliaciones (Reducciones)	Anticipado	Devengado	Pagado	
	1	2	3 = (1 + 2)	4	5	6 = (3 + 4)
<b>Servicios Personales</b>	149,610,642.03	3,635,047.80	153,245,689.83	88,334,252.65	88,110,687.84	64,911,437.18
Remuneraciones al Personal de Carácter Permanente	90,378,464.00	-637,067.60	89,741,396.40	63,048,009.54	63,046,760.92	26,693,386.86
Remuneraciones al Personal de Carácter Transitorio	3,668,757.26	1,804,457.31	5,473,214.57	2,976,967.00	2,811,167.00	2,496,247.57
Remuneraciones Adicionales y Especiales	21,398,039.00	1,121,564.28	22,519,603.28	2,833,291.89	2,799,103.70	19,686,311.39
Seguridad Social	8,707,711.37	0.00	8,707,711.37	4,494,278.57	4,494,278.57	4,213,432.80
Otras Prestaciones Sociales y Económicas	25,407,670.40	1,331,093.81	26,738,764.21	14,966,705.65	14,944,377.65	11,772,058.56
Previsiones	0.00	0.00	0.00	0.00	0.00	0.00
Pago de Estímulos a Servidores Públicos	50,000.00	15,000.00	65,000.00	15,000.00	15,000.00	50,000.00
<b>Materiales Y Suministros</b>	25,723,679.57	14,110,411.58	39,834,091.15	25,904,766.50	23,856,634.96	13,929,324.65
Materiales de Administración, Emisión de Documentos y Artículos Oficiales	2,931,336.26	36,517.17	2,967,853.43	1,822,128.39	1,770,174.18	1,145,725.04
Alimentos y Utensilios	678,718.21	92,527.47	771,245.68	576,859.20	563,001.54	194,386.48
Materias Primas y Materiales de Producción y Comercialización	16,000.00	0.00	16,000.00	59.86	59.86	15,940.14
Materiales y Artículos de Construcción y de Reparación	6,687,376.78	8,489,861.04	15,177,237.82	8,060,842.13	6,832,379.40	7,116,395.69
Productos Químicos, Farmacéuticos y de Laboratorio	506,214.00	128,383.05	634,597.05	333,960.94	331,071.29	300,636.11
Combustibles, Lubricantes y Aditivos	9,016,042.32	2,945,145.71	11,961,188.03	9,195,297.49	8,717,222.46	2,765,890.54
Vestuario, Blancos, Prendas de Protección y Artículos Deportivos	2,004,320.00	1,319,076.10	3,323,396.10	2,605,222.53	2,508,599.17	718,173.57
Materiales y Suministros Para Seguridad	48,000.00	1,999,800.00	2,047,800.00	1,683,980.70	1,683,980.70	363,819.30
Herramientas, Refacciones y Accesorios Menores	3,835,672.00	-900,898.96	2,934,773.04	1,626,415.26	1,450,146.36	1,308,357.78
<b>Servicios Generales</b>	52,720,579.50	-1,757,091.66	50,963,487.84	30,077,536.17	28,635,437.18	20,885,951.67
Servicios Básicos	12,874,723.38	-86,375.00	12,788,348.38	8,043,314.47	8,041,409.47	4,745,033.91
Servicios de Arrendamiento	452,525.00	-23,000.00	429,525.00	289,617.35	289,617.35	139,907.65
Servicios Profesionales, Científicos, Técnicos y Otros Servicios	4,730,105.00	3,797,518.41	8,527,623.41	4,600,107.86	4,140,202.29	3,927,515.55
Servicios Financieros, Bancarios y Comerciales	1,666,479.40	-207,570.80	1,458,908.60	900,282.07	887,024.93	558,626.53
Servicios de Instalación, Reparación, Mantenimiento y Conservación	1,917,659.31	-150,051.82	1,767,607.49	901,873.75	815,271.80	865,733.74
Servicios de Comunicación Social y Publicidad.	2,019,050.00	-505,585.40	1,513,464.60	1,149,065.81	1,064,661.80	364,398.79
Servicios de Traslado y Viáticos	166,715.00	133,527.20	300,242.20	102,339.19	99,761.19	197,903.01
Servicios Oficiales	6,958,154.98	-5,157,012.92	1,801,142.06	1,316,722.06	545,204.74	484,420.00
Otros Servicios Generales	21,935,167.43	441,458.67	22,376,626.10	12,774,213.61	12,752,283.61	9,602,412.49
<b>Transferencias, Asignaciones, Subsidios Y Otras Ayudas</b>	35,542,811.20	13,603,278.06	49,146,089.26	39,348,956.76	37,909,271.35	9,797,132.50
Transferencias Internas y Asignaciones al Sector Público	0.00	0.00	0.00	0.00	0.00	0.00
Transferencias al Resto del Sector Público	13,163,143.20	163,000.00	13,326,143.20	9,986,457.40	9,872,357.40	3,339,685.80
Subsidios y Subvenciones	4,119,160.00	10,525,460.00	14,644,620.00	12,876,040.76	11,872,740.76	1,768,579.24
Ayudas Sociales	11,851,480.00	2,857,918.06	14,709,398.06	12,954,197.61	12,631,912.20	1,755,200.45
Pensiones y Jubilaciones	6,268,428.00	0.00	6,268,428.00	3,372,260.99	3,372,260.99	2,896,167.01
Transferencias a Fideicomisos, Mandatos y Otros Análogos	0.00	0.00	0.00	0.00	0.00	0.00
Transferencias a la Seguridad Social	0.00	0.00	0.00	0.00	0.00	0.00
Donativos	0.00	0.00	0.00	0.00	0.00	0.00
Transferencias al Exterior	140,600.00	56,900.00	197,500.00	160,000.00	160,000.00	37,500.00
<b>Bienes</b>	3,762,442.00	606,308.25	4,368,750.25	1,186,331.14	1,162,896.82	3,182,419.11
Mobiliario y Equipo de Administración	1,018,418.00	-80,721.57	937,696.43	631,193.39	613,749.05	306,503.04
Mobiliario y Equipo Educativo y Recreativo	128,729.00	554,782.00	683,511.00	457,949.36	457,949.36	225,561.64
Equipo e Instrumental Médico y de Laboratorio	0.00	0.00	0.00	0.00	0.00	0.00
Vehículos y Equipo de Transporte	2,170,000.00	285,346.59	2,455,346.59	25,990.00	25,990.00	2,429,356.59
Equipo de Defensa y Seguridad	0.00	0.00	0.00	0.00	0.00	0.00
Maquinaria, Otros Equipos y Herramientas	387,395.00	-121,098.77	266,296.23	71,198.39	65,208.41	195,087.84
Activos Biológicos	0.00	0.00	0.00	0.00	0.00	0.00
Bienes Inmuebles	0.00	0.00	0.00	0.00	0.00	0.00
Activos Intangibles	57,900.00	-32,000.00	25,900.00	0.00	0.00	25,900.00
<b>Inversión Pública</b>	181,587,958.57	108,463,410.92	290,051,369.49	128,460,760.73	116,469,414.83	161,590,608.76
Obra Pública en Bienes de Dominio Público	181,290,589.61	108,361,814.43	289,652,404.04	128,460,760.73	116,469,414.83	161,191,643.31
Obra Pública en Bienes Propios	0.00	0.00	0.00	0.00	0.00	0.00
Proyectos Productivos y Acciones de Fomento	297,368.96	101,596.49	398,965.45	0.00	0.00	398,965.45
<b>Inversiones Financieras Y Otras Provisiones</b>	0.00	0.00	0.00	0.00	0.00	0.00
Inversiones Para el Fomento de Actividades Productivas.	0.00	0.00	0.00	0.00	0.00	0.00
Acciones y Participaciones de Capital	0.00	0.00	0.00	0.00	0.00	0.00
Compra de Títulos y Valores	0.00	0.00	0.00	0.00	0.00	0.00
Concesión de Préstamos	0.00	0.00	0.00	0.00	0.00	0.00
Inversiones en Fideicomisos, Mandatos y Otros Análogos	0.00	0.00	0.00	0.00	0.00	0.00
Otras Inversiones Financieras	0.00	0.00	0.00	0.00	0.00	0.00
Provisiones para Contingencias y Otras Erogaciones Especiales	0.00	0.00	0.00	0.00	0.00	0.00
<b>Participaciones Y Aportaciones</b>	0.00	0.00	0.00	0.00	0.00	0.00
Participaciones	0.00	0.00	0.00	0.00	0.00	0.00
Aportaciones	0.00	0.00	0.00	0.00	0.00	0.00
Convenios	0.00	0.00	0.00	0.00	0.00	0.00
<b>Deuda Pública</b>	3,923,411.08	-1,999,999.86	1,923,411.22	923,411.22	923,411.22	1,000,000.00
Amortización de la Deuda Pública	2,423,411.08	-949,999.86	1,473,411.22	923,411.22	923,411.22	550,000.00
Intereses de la Deuda Pública	1,500,000.00	-1,050,000.00	450,000.00	0.00	0.00	450,000.00
Comisiones de la Deuda Pública	0.00	0.00	0.00	0.00	0.00	0.00
Gastos de la Deuda Pública	0.00	0.00	0.00	0.00	0.00	0.00
Costo por Coberturas	0.00	0.00	0.00	0.00	0.00	0.00
Ayudas Financieras	0.00	0.00	0.00	0.00	0.00	0.00
Adeudos de Ejercicios Fiscales Anteriores (Adefas)	0.00	0.00	0.00	0.00	0.00	0.00
<b>Total del Gasto</b>	<b>452,871,623.95</b>	<b>136,661,365.09</b>	<b>589,532,989.04</b>	<b>314,236,016.17</b>	<b>297,067,754.20</b>	<b>278,296,873.87</b>

Bajo protesta de decir verdad declaramos que los Estados Financieros y sus Notas son razonablemente correctos y responsabilidad del signatario.

  
ING. MANUEL GRANADOS GUZMAN  
PRESIDENTE MUNICIPAL

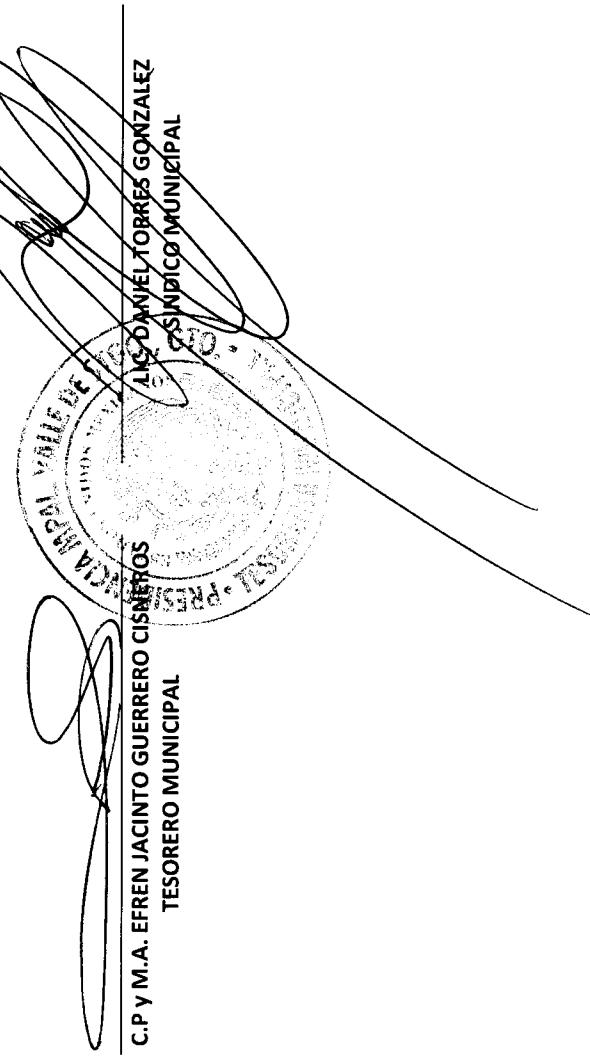
  
C.P y M.A. EREN JACINTO GUERRERO CISNEROS  
TESORERO MUNICIPAL


LIC. DANIEL TORRES GONZALEZ  
SINDICO MUNICIPAL

Concepto	MUNICIPIO DE VALLE DE SANTIAGO GTO. ESTADO ADMINISTRATIVO DEL EJERCICIO DEL PRESUPUESTO DE EGRESOS DEL 1 DE ENERO AL 30 DE SEPTIEMBRE DEL 2011					Subejercicio
	Aprobado 1	Ampliaciones/ (Reducciones) 2	Modificado 3 = (1 + 2)	Devengado 4	Pagado 5	
Gasto Corriente	258,829,284.30	28,541,645.78	287,370,930.08	180,293,251.09	175,139,770.34	107,077,678.99
Gasto de Capital	185,350,400.57	109,069,719.17	294,420,119.74	129,647,091.87	117,632,311.65	164,773,027.87
Amortización de la Deuda y Disminución de Pasivos	2,423,411.08	-949,999.86	1,473,411.22	923,411.22	923,411.22	550,000.00
Pensiones y Jubilaciones	6,268,428.00	0.00	6,268,428.00	3,372,260.99	3,372,260.99	2,896,167.01
Participaciones	0.00	0.00	0.00	0.00	0.00	0.00
<b>Total del Gasto</b>	<b>452,871,523.95</b>	<b>136,661,365.09</b>	<b>589,532,889.04</b>	<b>314,236,015.17</b>	<b>297,067,754.20</b>	<b>275,286,873.87</b>

Bajo protesta de decir verdad declaramos que los Estados Financieros y sus Notas son razonablemente correctos y responsabilidad del emisor.

  
**ING. MANUEL GRAMAGOS GUZMAN**  
**PRESIDENTE MUNICIPAL**

  
**C. P. Y M. A. EFREN JACINTO GUERRERO CISNEROS**  
**TESORERO MUNICIPAL**

  
**AG. DANIEL TORRES GONZALEZ**  
**SINDICO MUNICIPAL**

MUNICIPIO DE VALLE DE SAN PABLO  
ESTADO ANUAL DEL EJERCICIO DE PRESUPUESTO DE EGRESOS

Concepto	Egresos			Pagado	Subejercicio
	Aprobado	Anticipaciones (Rubricas) 2	Modificado 3 (3.1+3.2)		
PRESIDENTE	1,908,532.08	15,478.20	1,924,010.28	1,168,549.01	755,461.27
SINDICO	1,423,942.24	101,754.08	1,525,696.32	927,846.67	597,849.65
REGIDORES	11,267,308.40	241,721.00	11,509,029.40	7,523,250.86	3,985,778.54
DESAPCHO DEL PRESIDENTE	2,932,164.00	624,661.00	3,556,825.00	2,744,030.02	812,684.98
DESAPCHO DEL SECRETARIO PARTICULAR	12,045,186.00	3,389,370.88	8,645,825.41	7,337,664.29	1,308,161.12
DEPARTAMENTO DE COMUNICACION SOCIAL	3,900,204.00	-388,279.00	3,511,925.00	2,516,406.94	995,518.06
DEPTO DEL SECRETARIO DEL AYUNTAMIENTO	1,514,189.00	166,401.00	1,680,590.00	890,282.32	790,307.68
DEPTO DIRECCION REGLAMINOS FISCALIZACION	3,578,176.00	-282,158.00	3,296,018.00	2,274,579.09	1,021,438.91
DEPARTAMENTO JURIDICO	2,244,117.00	-98,051.00	2,146,066.00	948,900.27	1,197,165.73
DEPTO DE RECLUTAMIENTO Y EXTRANJERIA	104,706.00	0.00	104,706.00	68,823.61	35,882.39
DEPTO UNIDAD DE ACCESO A LA INFORMACION	434,451.00	0.00	434,451.00	288,124.87	146,326.13
DEPARTAMENTO DE JUZGADO ADMINISTRATIVO	435,019.00	0.00	435,019.00	286,282.56	148,736.44
DEPARTAMENTO DEL ARCHIVO HISTORICO	251,386.00	0.00	251,386.00	165,213.92	86,172.08
DESAPCHO DEL TESORERO	53,034,868.03	-2,235,541.19	50,799,326.84	31,067,046.05	19,712,278.79
DEPARTAMENTO DE CONTABILIDAD	4,182,227.99	26,885.00	4,209,112.99	2,651,809.39	1,557,303.60
DEPARTAMENTO DE CATASTRO Y PREDIAL	1,257,611.00	77,792.00	1,335,403.00	845,250.54	490,152.46
DEPARTAMENTO DE CONTROL PATRIMONIAL	614,866.00	-43,125.00	571,741.00	373,482.59	198,258.41
DEPT DE INFORMATICA Y MANTENIMIENTO	1,035,571.00	-42,208.00	993,363.00	685,047.01	308,315.99
DESAPCHO DEL CONTRALOR	856,263.00	0.00	856,263.00	559,554.90	296,708.10
DEPTO AUDITORIA GUBERN Y REVCTA PUBLICA	674,472.00	0.00	674,472.00	442,504.48	231,967.52
DEPTO ASUNTOS JURIDICOS Y ADMINISTRATIVOS	632,171.00	15,752.00	647,923.00	423,303.08	224,619.92
DEPTO DE EVALUACION Y CONTROL DE OBRA	404,864.00	0.00	404,864.00	265,428.78	139,435.22
DESAPCHO DEL DIRECTOR DE OBRAS PUBLICAS	1,282,322.00	33,243.00	1,315,565.00	981,515.04	334,049.96
DEPTO DE PRESUPUESTOS Y PROYECTOS	635,508.00	202,232.00	837,740.00	408,404.05	429,335.95
DEPARTAMENTO DE CONTROL DE OBRA	174,073,985.65	108,876,111.42	282,950,097.07	135,185,352.06	147,764,725.01
DEPT DE MATERIALES Y EQUIPO PESADO	5,528,661.00	-787,944.00	4,739,717.00	3,378,312.19	1,352,404.81
AREA DE CONSTRUCCION	1,849,922.00	-176,190.00	1,673,732.00	1,160,450.08	513,281.92
DESAPCHO DIRECTOR DE SERVICIOS PUBLICOS	1,052,507.00	-9,374.00	1,043,133.00	648,493.28	394,639.72
DEPARTAMENTO DE ALUMBRADO PUBLICO	7,222,123.00	1,420,346.59	8,642,469.59	5,317,797.26	3,324,672.33
DEPARTAMENTO DE LIMPIA	1,514,788.00	-777,980.00	736,808.00	465,074.35	268,733.65
DEPARTAMENTO DE PARQUES Y JARDINES	3,607,430.00	-330,387.00	3,277,043.00	2,289,639.23	987,403.77
DEPARTAMENTO DE RASTRO MUNICIPAL	3,243,931.00	73,632.00	3,317,563.00	2,059,990.64	1,257,572.36
DEPARTAMENTO DE MERCADO MUNICIPAL	2,403,107.40	-242,653.00	2,160,454.40	1,485,516.97	664,937.43
DEPARTAMENTO DE PANTEONES	1,762,898.00	583,373.24	2,346,271.24	1,322,644.59	1,023,626.65
DESAP DIRECTOR DESARROLLO SOCIAL Y RURAL	21,828,566.73	20,608,765.64	42,437,332.37	18,045,359.64	24,391,972.73
ENLACE MPAL PROSPERA	2,956,925.00	-22,076.00	2,934,849.00	2,676,491.42	258,357.58
DEPARTAMENTO DE SALUD	357,117.00	118,227.00	475,344.00	218,987.10	256,356.90
DEPARTAMENTO DE COPLADEM	978,194.00	-12,619.00	965,575.00	646,091.47	319,483.53
DESAPCHO DIRECTOR INTEGRAL DE LA MUJER	902,487.00	-17,848.00	884,649.00	506,556.21	378,092.79
DEPARTAMENTO DE DESARROLLO ECONOMICO	1,013,197.00	176,234.00	1,189,431.00	709,867.38	479,563.62
DEPARTAMENTO DE SERVICIOS EMPRESARIALES	252,927.00	11,205.00	264,132.00	162,396.99	101,735.01
DESP DIR DESARROLLO URBANO Y ECOLOGIA	2,544,896.00	-60,398.00	2,484,498.00	1,445,839.75	1,038,658.25
DEPARTAMENTO DE EDUCACION FOMTO CIVICO DEPTIVO	3,381,951.00	49,230.00	3,431,181.00	2,876,561.70	554,619.30
DEPARTAMENTO DE BIBLIOTECAS	508,590.00	204,075.00	710,665.00	375,022.82	335,642.18
DEPARTAMENTO DE AUDITORIA	246,816.00	35,776.00	282,592.00	134,836.78	147,755.22
DESPACHO DEL OFICIAL MAYOR	23,385,253.31	62,204.00	23,447,457.31	16,095,566.51	7,352,080.80
DEPARTAMENTO DE ADQUISICIONES	1,143,526.00	156,763.00	1,300,289.00	801,995.48	498,292.52
DIRECCION DE RECURSOS HUMANOS	18,036,985.00	1,170,571.00	19,229,556.00	7,867,702.04	11,361,853.96
DEPARTAMENTO COMISION MUNICIPAL DEL DEPORTE	1,315,776.00	802,892.00	2,118,668.00	1,334,529.42	784,138.58
DEPARTAMENTO DE UNIDAD DEPORTIVA	2,556,836.00	276,634.00	2,833,470.00	1,720,225.98	1,113,244.02
DEPARTAMENTO DE GIMNASIO	642,444.00	227,288.00	869,732.00	458,454.10	411,277.90
DEPARTAMENTO DE ATENCION AL JUVENTUD	98,051.00	-4,025.00	94,026.00	94,026.00	0.00
DIRECCION DE TURISMO	771,311.00	0.00	771,311.00	445,420.19	325,890.81
DIRECCION DE ECOLOGIA	1,300,831.00	189,280.00	1,490,111.00	904,140.84	586,970.16
INSTITUTO MUNICIPAL DE LA JUVENTUD	95,000.00	300,263.89	395,263.89	152,198.50	243,065.09
INSTITUTO MUNICIPAL DE LA JUVENTUD	1,038,734.00	81,641.80	1,120,375.80	921,149.55	199,226.29
COMISARIA DE SEGURIDAD PUBLICA	41,577,757.12	9,346,427.31	50,924,184.43	25,859,292.22	25,064,892.21
COORDINACION DE PROTECCION CIVIL	2,058,927.00	-682,158.00	1,376,769.00	747,918.60	628,850.40
COORDINACION DE TRANSITO	7,439,764.00	3,000.00	7,442,764.00	4,635,282.06	2,807,481.94
CARCEL MUNICIPAL	394,266.00	4,000.00	398,266.00	282,130.77	116,135.23
COORDINACION DE MOVILIDAD Y TRANSPORTE	1,114,918.00	0.00	1,114,918.00	741,597.66	373,320.34
DES DIR SEG PUB TRANSITO Y PROTECCION CIVIL	0.00	0.00	0.00	0.00	0.00
<b>Total del Gasto</b>	<b>452,871,523.95</b>	<b>136,587,945.09</b>	<b>589,552,889.04</b>	<b>314,236,015.17</b>	<b>275,296,873.87</b>

GOBIERNO FEDERAL (Municipio) del MUNICIPIO DE VALLE DE SANTIAGO  
 Estado Analítico del Ejercicio del Presupuesto de Egresos  
 Clasificación Administrativa  
 Del 1 de Enero al 30 de Septiembre del 2018

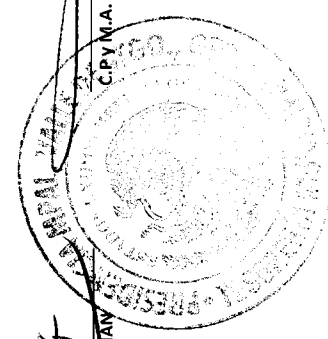
Concepto	Egresos				Subtotal
	Aprobado 1	Aplicaciones/ Reducciones 2	Modificado 3 = (1+2)	Devengado 4	
Poder Ejecutivo	0.00	0.00	0.00	0.00	0.00
Poder Legislativo	0.00	0.00	0.00	0.00	0.00
Poder Judicial	0.00	0.00	0.00	0.00	0.00
Organos Autónomos	0.00	0.00	0.00	0.00	0.00
<b>Total del Gasto</b>	<b>0.00</b>	<b>0.00</b>	<b>0.00</b>	<b>0.00</b>	<b>0.00</b>

Sector Parastatal del Gobierno (Parastatal/Municipio) del MUNICIPIO DE VALLE DE SANTIAGO QTO  
 Estado Analítico del Ejercicio del Presupuesto de Egresos  
 Clasificación Administrativa  
 Del 1 de Enero al 30 de Septiembre del 2018

Concepto	Egresos				Subtotal
	Aprobado 1	Aplicaciones/ Reducciones 2	Modificado 3 = (1+2)	Devengado 4	
Entidades Parastatales y Fideicomisos No Empresariales y No Financieros	0.00	0.00	0.00	0.00	0.00
Instituciones Públicas de la Seguridad Social	0.00	0.00	0.00	0.00	0.00
Entidades Parastatales Empresariales No Financieras con Participación Estatal Mayoritaria	0.00	0.00	0.00	0.00	0.00
Fideicomisos Empresariales No Financieros con Participación Estatal Mayoritaria	0.00	0.00	0.00	0.00	0.00
Entidades Parastatales Empresariales Financieras Monetarias con Participación Estatal Mayoritaria	0.00	0.00	0.00	0.00	0.00
Entidades Parastatales Financieras No Monetarias con Participación Estatal Mayoritaria	0.00	0.00	0.00	0.00	0.00
Fideicomisos Financieros Públicos con Participación Estatal Mayoritaria	0.00	0.00	0.00	0.00	0.00
<b>Total del Gasto</b>	<b>0.00</b>	<b>0.00</b>	<b>0.00</b>	<b>0.00</b>	<b>0.00</b>

Bajo protesta de decir verdad declaramos que los Estados Financieros y sus Notas son razonablemente correctos y responsabilidad del emisor.

*[Firma]*  
 ING. MANUEL GRANADOS-GUTZMAN  
 PRESIDENTE MUNICIPAL



C. PY M.A. EREN JACINTO GUERRERO CISNEROS  
 TESORERO MUNICIPAL

*[Firma]*  
 LIC. DANIEL FERRÉS GONZÁLEZ  
 SINDICO MUNICIPAL

MUNICIPIO DE VALLE DE SANTIAGO GTO

ESTADO ANALITICO DEL EJERCICIO DEL PRESUPUESTO (BY CATEGORY)  
DEL 1 DE ENERO AL 30 DE SEPTIEMBRE DEL 2018


Concepto	Egresos					Subjetivo
	Aprobado	Ampliaciones/ (Reducciones)	Modificado	Devengado	Pagado	
	1	2	3 (1+2)	4	5	6 (3+4)
<b>Gobierno</b>						
Legislación	188,429,784.13	10,397,651.81	198,827,435.94	115,150,949.58	112,907,638.48	83,676,486.36
Justicia	13,997,893.64	359,227.08	14,357,120.72	9,316,905.09	9,248,074.98	5,040,215.63
Coordinación de la Política de Gobierno	435,019.00	0.00	435,019.00	286,282.56	286,282.56	148,736.44
Relaciones Exteriores	48,683,146.43	2,518,988.75	51,202,145.18	28,081,922.09	26,945,161.38	23,120,223.09
Asuntos Financieros y Hacendarios	54,686,295.94	-225,864.33	54,470,431.61	33,809,906.37	33,674,845.92	20,660,525.24
Seguridad Nacional	0.00	0.00	0.00	0.00	0.00	0.00
Asuntos de Orden Público y de Seguridad Interior	52,585,632.12	8,671,269.31	61,256,901.43	32,266,221.31	32,148,627.94	28,990,680.12
Otros Servicios Generales	18,031,797.00	-925,979.00	17,105,818.00	11,389,712.16	10,604,645.70	5,716,105.84
<b>Desarrollo Social</b>						
Protección Ambiental	248,210,628.18	114,794,767.92	363,005,396.10	180,631,721.16	166,894,724.62	182,373,674.94
Vivienda y Servicios a la Comunidad	33,417,384.20	11,505,673.99	44,923,058.19	30,873,111.18	28,976,397.63	14,049,947.01
Salud	177,999,095.12	97,766,803.33	275,765,898.45	127,675,257.48	117,503,409.32	148,090,640.97
Recreación, Cultura y Otras Manifestaciones Sociales	357,117.00	118,227.00	475,344.00	218,987.10	218,987.10	256,356.90
Educación	26,454,064.90	-5,777,614.61	20,676,450.29	12,693,196.39	11,024,761.56	7,983,253.90
Protección Social	3,999,951.00	9,547,734.31	13,547,685.31	2,926,796.30	2,926,796.30	10,620,889.01
Otros Asuntos Sociales	5,783,015.96	1,833,943.90	7,616,959.86	6,244,372.71	6,244,372.71	1,372,587.15
	200,000.00	-200,000.00	0.00	0.00	0.00	0.00
<b>Desarrollo Económico</b>						
Asuntos Económicos, Comerciales y Laborales en General	10,184,671.00	12,300,271.00	22,484,942.00	15,903,797.29	14,892,605.88	6,581,144.71
Agropecuaria, Silvicultura, Pesca y Caza	4,844,300.00	-94,719.00	4,749,581.00	3,146,843.46	3,138,952.05	1,602,737.54
Combustibles y Energía	4,569,060.00	7,394,990.00	11,964,050.00	8,978,050.00	7,974,750.00	2,986,000.00
Minería, Manufacturas y Construcción	0.00	0.00	0.00	0.00	0.00	0.00
Transporte	0.00	0.00	0.00	0.00	0.00	0.00
Comunicaciones	0.00	5,000,000.00	5,000,000.00	3,333,483.64	3,333,483.64	1,666,516.36
Turismo	771,311.00	0.00	771,311.00	445,420.19	445,420.19	325,890.81
Ciencia, Tecnología e Innovación	0.00	0.00	0.00	0.00	0.00	0.00
Otras Industrias y Otros Asuntos Económicos	0.00	0.00	0.00	0.00	0.00	0.00
<b>Otras no Clasificadas en Funciones Anteriores</b>						
Transacciones de la Deuda Pública / Costo Financiero de la Deuda	6,046,440.64	-831,325.64	5,215,115.00	2,549,547.14	2,372,785.22	2,665,567.86
Transferencias, Participaciones y Aportaciones Entre Diferentes Niveles y	6,046,440.64	-831,325.64	5,215,115.00	2,549,547.14	2,372,785.22	2,665,567.86
Ordenes de Gobierno	0.00	0.00	0.00	0.00	0.00	0.00
Saneamiento del Sistema Financiero	0.00	0.00	0.00	0.00	0.00	0.00
Adeudos de Ejercicios Fiscales Anteriores	0.00	0.00	0.00	0.00	0.00	0.00
<b>Total del Gasto</b>	<b>452,871,523.95</b>	<b>136,651,365.09</b>	<b>589,522,889.04</b>	<b>314,236,016.17</b>	<b>297,067,754.24</b>	<b>275,296,873.87</b>

Bajo protesta de decir verdad declaramos que los Estados Financieros y sus Notas son razonablemente correctos y responsabilidad del emisor.

*[Firma]*  
ING. MANUEL GUZMAN  
PRESIDENTE MUNICIPAL

*[Firma]*  
C. P. Y M. A. EFREN JACINTO GUERRERO CISNEROS  
TESORERO MUNICIPAL

*[Firma]*  
XIC DANIEL TORRES GONZALEZ  
SINDICO MUNICIPAL




**MUNICIPIO DE VALLE DE SANTIAGO, GTO.**  
**ENDEUDAMIENTO NETO**  
**DEL 01 DE ENERO AL 30 DE SEPTIEMBRE DEL 2018**

Identificación de Crédito o Instrumento	Contratación / Colocación	Amortización	Endeudamiento Neto
	A	B	C = A - B
<b>Creditos Bancarios</b>			
CONTRATO DE APERTURA DE CREDITO SIMPLI	15,000,000.00	0.00	15,000,000.00
Total Créditos Bancarios			
<b>Otros Instrumentos de Deuda</b>			
DEUDA SECRETARIA DE FINANZAS	4,155,350.00	4,155,350.00	0.00
Total Otros Instrumentos de Deuda			
<b>TOTAL</b>	<b>4,155,350.00</b>	<b>4,155,350.00</b>	<b>15,000,000.00</b>

Bajo protesta de decir verdad declaramos que los Estados Financieros y sus notas, son razonablemente correctos y son responsabilidad del emisor.

  
**ING. MANUEL GRANADOS GUZMAN**  
**PRESIDENTE MUNICIPAL**



  
**LIC. DANIEL TORRES GONZALEZ**  
**SINDICO MUNICIPAL**

  
**C.P y M.A. EFREN JACINTO GUERRERO CISNEROS**  
**TESORERO MUNICIPAL**




**MUNICIPIO DE VALLE DE SANTIAGO, GTO.**  
**INTERESES DE LA DEUDA**  
**DEL 01 DE ENERO AL 31 DE SEPTIEMBRE DEL 2018**

Identificación de Crédito o Instrumento	Devengado	Pagado
<b>Créditos Bancarios</b>		
CONTRATO DE APERTURA DE CREDITO SIMPLE	0.00	0.00
Total de Intereses de Créditos Bancarios	0.00	0.00

<b>Otros Instrumentos de Deuda</b>		
NO APLICA		
Total de Intereses de Otros Instrumentos de Deuda		
<b>TOTAL</b>	0.00	0.00

Bajo protesta de decir verdad declaramos que los Estados Financieros y sus notas, son razonablemente correctos y son responsabilidad del emisor.

  
**ING. MANUEL GRANADOS GUZMAN**  
**PRESIDENTE MUNICIPAL**



  
**LIC. DANIEL TORRES GONZALEZ**  
**SINDICO MUNICIPAL**


  
**C.P y M.A. EFREN JACINTO GUERRERO CISNEROS**  
**TESORERO MUNICIPAL**

**MUNICIPIO DE VALLE DE SANTIAGO GTO.**  
**FLUJO DE FONDOS**  
**DEL 1 DE ENERO AL 30 DE SEPTIEMBRE DEL 2018**

Concepto	Estimado / Aprobado	Devengado	Recaudado / Pagado
<b>Rubros de Ingresos</b>	<b>452,871,523.95</b>	<b>459,389,417.08</b>	<b>459,389,417.08</b>
Impuestos	17,139,871.98	16,438,679.23	16,438,679.23
Cuotas y Aportaciones de Seguridad Social	0.00	0.00	0.00
Contribuciones de Mejoras	4,683,157.54	5,262,130.46	5,262,130.46
Derechos	24,293,047.43	16,542,201.88	16,542,201.88
Productos	3,214,454.90	3,201,186.06	3,201,186.06
Aprovechamientos	2,665,994.45	1,038,806.91	1,038,806.91
Ingresos por Ventas de Bienes y Servicios	0.00	0.00	0.00
Participaciones y Aportaciones	380,874,997.65	272,454,636.63	272,454,636.63
Transferencias, Asignaciones, Subsidios y Otras Ayudas	0.00	0.00	0.00
Ingresos Derivados de Financiamientos	20,000,000.00	144,451,775.91	144,451,775.91
<b>Capítulos de Gasto</b>	<b>452,871,523.95</b>	<b>314,236,015.17</b>	<b>297,067,754.20</b>
Servicios Personales	149,610,642.03	88,334,252.65	88,110,687.84
Materiales y Suministros	25,723,679.57	25,904,766.50	23,856,634.96
Servicios Generales	52,720,579.50	30,077,536.17	28,635,437.18
Transferencias, Asignaciones, Subsidios y Otras Ayudas	35,542,811.20	39,348,956.76	37,909,271.35
Bienes Muebles, Inmuebles e Intangibles	3,762,442.00	1,186,331.14	1,162,896.82
Inversión Pública	181,587,958.57	128,460,760.73	116,469,414.83
Inversiones Financieras y Otras Provisiones	0.00	0.00	0.00
Participaciones y Aportaciones	0.00	0.00	0.00
Deuda Pública	3,923,411.08	923,411.22	923,411.22
<b>Total</b>	<b>0.00</b>	<b>145,153,401.91</b>	<b>162,321,662.88</b>

"Bajo protesta de decir verdad declaramos que los Estados Financieros y sus notas, son razonablemente correctos y son responsabilidad del emisor"

  
**ING. MANUEL GRANADOS GUZMAN**  
**PRESIDENTE MUNICIPAL**




  
**LIC. DANIEL TORRES GONZALEZ**  
**SINDICO MUNICIPAL**


  
**C.P. y M.A. EFREN JACINTO GUERRERO CISNEROS**  
**TESORERO MUNICIPAL**

MUNICIPIO DE VALLE DE SANTIAGO OTO  
GASTO POR CATEGORIA PROGRAMATICA

Concepto	Egresos			Pagado	Subterfios
	Aprobado	Ampliaciones (Reducciones)	Modificado		
	1	2	3 = (1 + 2)	4	5 = (3 + 4)
<b>Programas</b>					
Subsidios: Sector Social y Privado o Entidades Federativas y Municipios	124,812,078.79	31,193,009.67	156,005,088.46	89,938,130.66	66,066,957.90
Sujetos a Reglas de Operación	124,812,078.79	31,193,009.67	156,005,088.46	89,938,130.66	66,066,957.90
Otros Subsidios	0.00	0.00	0.00	0.00	0.00
Desempeño de las Funciones	187,953,381.29	31,137,788.89	219,091,170.18	120,207,135.00	95,459,029.43
Prestación de Servicios Públicos	152,795,270.29	7,606,977.18	160,402,247.47	102,007,429.05	56,582,784.47
Provisión de Bienes Públicos	0.00	0.00	0.00	0.00	0.00
Planeación, seguimiento y evaluación de políticas públicas	488,734.00	34,700.00	523,434.00	324,207.75	199,226.25
Promoción y fomento	0.00	0.00	0.00	0.00	0.00
Regulación y supervisión	3,578,176.00	-282,158.00	3,296,018.00	2,274,579.09	1,021,438.91
Funciones de las Fuerzas Armadas (Únicamente Gobierno Federal)	0.00	0.00	0.00	0.00	0.00
Específicos	0.00	0.00	0.00	0.00	0.00
Proyectos de Inversión	31,091,201.00	23,778,269.71	54,869,470.71	17,213,890.91	37,655,579.80
Administrativos y de Apoyo	2,567,770.00	15,752.00	2,583,522.00	1,690,791.24	892,730.76
Apoyo al proceso presupuestario y para mejorar la eficiencia insitucional	0.00	0.00	0.00	0.00	0.00
Apoyo a la función pública y al mejoramiento de la gestión	8,253,067.00	2,867,531.17	11,120,598.17	2,817,191.31	8,303,406.86
Compromisos	8,253,067.00	2,867,531.17	11,120,598.17	2,817,191.31	8,303,406.86
Operaciones ajenas	0.00	0.00	0.00	0.00	0.00
Obligaciones de cumplimiento de resolución jurisdiccional	6,268,428.00	0.00	6,268,428.00	3,372,260.99	2,896,167.01
Desastres Naturales	6,268,428.00	0.00	6,268,428.00	3,372,260.99	2,896,167.01
Pensiones y jubilaciones	0.00	0.00	0.00	0.00	0.00
Aportaciones a la seguridad social	0.00	0.00	0.00	0.00	0.00
Aportaciones a fondos de estabilización	0.00	0.00	0.00	0.00	0.00
Aportaciones a fondos de inversión y reestructura de pensiones	0.00	0.00	0.00	0.00	0.00
Programas de Gasto Federalizado	123,016,798.87	71,447,283.36	194,464,082.23	92,785,500.32	101,678,581.91
Gasto Federalizado	119,093,387.79	73,447,283.22	192,540,671.01	91,862,089.10	100,678,581.91
Participaciones a entidades federativas y municipios	0.00	0.00	0.00	0.00	0.00
Costo financiero, deuda o apoyos a deudores y ahorradores de la banca	3,923,411.08	-1,999,999.86	1,923,411.22	923,411.22	1,000,000.00
Adeudos de ejercicios fiscales anteriores	0.00	0.00	0.00	0.00	0.00
<b>Total del Gasto</b>	<b>452,871,523.95</b>	<b>136,661,365.09</b>	<b>589,532,889.04</b>	<b>314,236,015.17</b>	<b>275,296,873.87</b>

Bajo protesta de decir verdad declaramos que los Estados Financieros y sus notas, son razonablemente correctos y son responsabilidad del emisor.

  
**ING. MANUEL GRANADOS GUZMAN**  
 PRESIDENTE MUNICIPAL

  
**ING. DANIEL TORRES GONZALEZ**  
 SINDICO MUNICIPAL

APORTACIONES BENEFICIARIOS 17 NO.510	ELECTRIFICACION	AMPLIACION DE LINEA Y RED DE DISTRIBUCION ELECTRICA EN LA CALLE GUANAJUATO. SOL. SOLIDARIDAD	DIRECCION DE OBRAS PUBLICAS	202.980.07	202.980.07	202.980.07	202.980.07	1.00	1.00	1.00	1.00	100%	100%	100%	100%
BORDERIAS 17 NO 496	AGRICOLA	CONSTRUCCION/AMPLIACION Y REHABILITACION DE BORDOS DE CAPTACION DE AGUA PLUVIAL EN VARIAS LOCALIDADES DEL MUNICIPIO DE VALLE DE SANTIAGO.GTO.	DIRECCION DE OBRAS PUBLICAS	600.000.00	552.500.00	552.500.00	552.500.00	1.00	1.00	1.00	1.00	92%	100%	100%	100%
CEA	AGUA POTABLE	SUMINISTRO E INSTALACION DE EQUIPO DE TELEMETRIA Y CONTROL EN EL SISTEMA DE AGUA POTABLE EN EL POZO NO. 02 CENTRO	DIRECCION DE OBRAS PUBLICAS	562.643.68	562.643.68	562.643.68	562.643.68	1.00	1.00	1.00	1.00	0%	0%	100%	100%
CEA	AGUA POTABLE	SUMINISTRO E INSTALACION DE EQUIPO DE TELEMETRIA Y CONTROL EN EL SISTEMA DE AGUA POTABLE EN EL POZO NO. 03 SEGURO SOCIAL	DIRECCION DE OBRAS PUBLICAS	517.000.00	517.000.00	517.000.00	517.000.00	1.00	1.00	1.00	1.00	0%	0%	100%	100%
CEA	AGUA POTABLE	SUMINISTRO E INSTALACION DE EQUIPO DE TELEMETRIA Y CONTROL EN EL SISTEMA DE AGUA POTABLE EN EL POZO NO. 10 DEMOCRACIA	DIRECCION DE OBRAS PUBLICAS	540.975.04	540.975.04	540.975.04	540.975.04	1.00	1.00	1.00	1.00	0%	0%	100%	100%
CEA	AGUA POTABLE	SUMINISTRO E INSTALACION DE EQUIPO DE TELEMETRIA Y CONTROL EN EL SISTEMA DE AGUA POTABLE EN EL POZO NO. 12 NIÑOS HEROES	DIRECCION DE OBRAS PUBLICAS	585.873.21	585.873.21	585.873.21	585.873.21	1.00	1.00	1.00	1.00	0%	0%	100%	100%
CEA	AGUA POTABLE	CONSTRUCCION DE TANQUE ELEVADO EN LA LOCALIDAD DE HOYA DE CINTEORA DE ARRIBA	DIRECCION DE OBRAS PUBLICAS	1.500.000.00	1.500.000.00	1.500.000.00	1.500.000.00	1.00	1.00	1.00	1.00	0%	0%	100%	100%
CEA	AGUA POTABLE	ELECTRIFICACION Y EQUIPAMIENTO DE POZO EN LA LOCALIDAD DEL CHICAMITO. MPIO. DE VALLE DE SANTIAGO. GTO.	DIRECCION DE OBRAS PUBLICAS	2.000.000.00	2.000.000.00	2.000.000.00	2.000.000.00	1.00	1.00	1.00	1.00	0%	0%	100%	100%
CEA	AGUA POTABLE	SECTORIZACION Y LINEA DE CONDUCCION EN ZONA ZAP PRIMERA ETAPA	DIRECCION DE OBRAS PUBLICAS	2.400.000.00	2.400.000.00	2.400.000.00	2.400.000.00	1.00	1.00	1.00	1.00	0%	0%	100%	100%
CEA	AGUA POTABLE	TELEMETRIAS EN POZO NO. 2. BULEVAR REVOLUCION	DIRECCION DE OBRAS PUBLICAS	570.819.74	570.819.74	570.819.74	570.819.74	1.00	1.00	1.00	1.00	0%	0%	100%	100%
CEA	AGUA POTABLE	TELEMETRIAS EN POZO NO. 10 DEMOCRACIA	DIRECCION DE OBRAS PUBLICAS	543.999.66	543.999.66	543.999.66	543.999.66	1.00	1.00	1.00	1.00	0%	0%	100%	100%
CEA	AGUA POTABLE	TELEMETRIAS EN POZO NO. 12 NIÑOS HEROES	DIRECCION DE OBRAS PUBLICAS	593.643.92	593.643.92	593.643.92	593.643.92	1.00	1.00	1.00	1.00	0%	0%	100%	100%
CEA	AGUA POTABLE	TELEMETRIAS EN POZO NO. 3 SEGURO SOCIAL	DIRECCION DE OBRAS PUBLICAS	525.207.66	525.207.66	525.207.66	525.207.66	1.00	1.00	1.00	1.00	0%	0%	100%	100%
CEA	DRENAJE SANITARIO	PLANTA DE TRATAMIENTO DE AGUAS RESIDUALES PARA LAS LOCALIDADES DE NORIA DE MOSQUEDA Y SANTA BARBARA	DIRECCION DE OBRAS PUBLICAS	1.400.000.00	1.400.000.00	1.400.000.00	1.400.000.00	1.00	1.00	1.00	1.00	0%	0%	100%	100%
CEA NO.556	AGUA POTABLE	CONSTRUCCION DE PLANTA DE TRATAMIENTO DE AGUAS RESIDUALES	DIRECCION DE OBRAS PUBLICAS	1.792.392.12	1.792.392.12	1,101.035.34	1,101.035.34	1.00	1.00	1.00	1.00	61%	61%	100%	100%
CECYTEG	ELECTRIFICACION	CONSTRUCCION DE CASETA DE VIGILANCIA EN CECYTEG	DIRECCION DE OBRAS PUBLICAS	449.000.00	449.000.00	449.000.00	449.000.00	1.00	1.00	1.00	1.00	0%	0%	0%	0%
CECYTEG	URBANIZACION	CONSTRUCCION DE CANCHA DE USOS MULTIPLES EN EL CECYTEG	DIRECCION DE OBRAS PUBLICAS	755.000.00	755.000.00	755.000.00	755.000.00	1.00	1.00	1.00	1.00	0%	0%	0%	0%
CENTRO DE SALUD	SALUD	CONSTRUCCION DE UNIDAD MEDICA DE ATENCION PRIORITARIA A LA SALUD (UMAPS)	DIRECCION DE OBRAS PUBLICAS	11.000.000.00	11.000.000.00	11.000.000.00	11.000.000.00	1.00	1.00	1.00	1.00	0%	0%	0%	0%
CFE	ELECTRIFICACION	BENEFICIAR LAS CALLES BENITO JUAREZ, JOSEFA ORTIZ, PINO SUAREZ, SEGUNDA SECCION, PROL. ZAPATA SEGUNDA SECCION LAZARO CARDENAS SEGUNDA SECCION, ZARAGOZA SEGUNDA SECCION EMILIANO ZAPATA SEGUNDA SECCION Y VENUSTIANO CARRANZA DE LA LOCALIDAD DE SAN JERONIMO DE ARACEO DEL MUNICIPIO DE VALLE DE SANTIAGO. GTO.	DIRECCION DE OBRAS PUBLICAS	813.591.00	813.591.00	813.591.00	813.591.00	1.00	508.49	508.49	508.49	0%	0%	100%	100%
CODE 17 NO 407	INFRAESTRUCTURA	REHABILITACION DE ALBERCA Y CHAPOTEADERO EN LA UNIDAD DEPORTIVA	DIRECCION DE OBRAS PUBLICAS	1.714.402.76	1,714.402.76	1,714.402.76	1,714.402.76	1.00	1.00	1.00	1.00	100%	100%	100%	100%
CONADE	URBANIZACION	CONSTRUCCION DE EDIFICIO DE USOS MULTIPLES EN CONJUNTO DEPORTIVO SOLIDARIDAD	DIRECCION DE OBRAS PUBLICAS	2.263.004.75	2,263.004.75	2,263.004.75	2,263.004.75	1.00	1.00	1.00	1.00	0%	0%	0%	0%
CONADE	URBANIZACION	CONSTRUCCION DE CANCHA DE FUTBOL 7 EN CONJUNTO DEPORTIVO SOLIDARIDAD	DIRECCION DE OBRAS PUBLICAS	1.936.490.89	1,936.490.89	1,936.490.89	1,936.490.89	1.00	1.00	1.00	1.00	0%	0%	0%	0%
CONADE	URBANIZACION	CONSTRUCCION DE TRAYectoria DE PASTO SINTETICO EN CONJUNTO DEPORTIVO SOLIDARIDAD	DIRECCION DE OBRAS PUBLICAS	406.769.68	406.769.68	406.769.68	406.769.68	1.00	1.00	1.00	1.00	0%	0%	0%	0%
CONADE	URBANIZACION	CONSTRUCCION DE GRADA DE ACERO EN CONJUNTO DEPORTIVO SOLIDARIDAD	DIRECCION DE OBRAS PUBLICAS	319.232.00	319.232.00	319.232.00	319.232.00	1.00	1.00	1.00	1.00	0%	0%	0%	0%
CONADE	URBANIZACION	CONSTRUCCION DE AREA DE PALAPAS EN CONJUNTO DEPORTIVO SOLIDARIDAD	DIRECCION DE OBRAS PUBLICAS	319.670.69	319.670.69	319.670.69	319.670.69	1.00	1.00	1.00	1.00	0%	0%	0%	0%
CONADE	URBANIZACION	CONSTRUCCION DE AREA DE JUEGOS INFANTILES EN CONJUNTO DEPORTIVO SOLIDARIDAD	DIRECCION DE OBRAS PUBLICAS	184.921.60	184.921.60	184.921.60	184.921.60	1.00	1.00	1.00	1.00	0%	0%	0%	0%
CONADE	URBANIZACION	CONSTRUCCION DE GIMNASIO AL AIRE LIBRE EN CONJUNTO DEPORTIVO SOLIDARIDAD	DIRECCION DE OBRAS PUBLICAS	223.184.74	223.184.74	223.184.74	223.184.74	1.00	1.00	1.00	1.00	0%	0%	0%	0%
CONADE	URBANIZACION	REHABILITACION DE MALLA CICLONICA EN CONJUNTO DEPORTIVO SOLIDARIDAD	DIRECCION DE OBRAS PUBLICAS	321.737.60	321,737.60	321,737.60	321,737.60	1.00	1.00	1.00	1.00	0%	0%	0%	0%
CONADE NO 029	INFR. DEPORTIVA	CONSTRUCCION DE UNIDAD DEPORTIVA. EN LE MUNICIPIO DE VALLE DE SANTIAGO. GTO.	DIRECCION DE OBRAS PUBLICAS	608.077.74	608.077.74	608.077.74	608.077.74	1.00	1.00	1.00	1.00	0%	0%	100%	100%
CONTRATO	MEJORAMIENTO DE VIVIENDO	CONSTRUCCION DE CUARTOS DORMITORIOS EN LA ISLA FRACCION COPALES	DIRECCION DE OBRAS PUBLICAS	164.000.00	164.000.00	164.000.00	164.000.00	1.00	1.00	1.00	1.00	0%	0%	0%	0%
CONTRATO	CONTRATO	CONSTRUCCION DE CUARTOS DOMITORIO EN EL CHIQUEO	DIRECCION DE OBRAS PUBLICAS	246.000.00	246.000.00	246.000.00	246.000.00	1.00	1.00	1.00	1.00	0%	0%	0%	0%
CONTRATO	DRENAJE SANITARIO	AMPLIACION DE RED DE DRENAJE SANITARIO EN LA CALLE PRIVADA MATAMOROS EN LA LOCALIDAD DE LA MAGDALENA	DIRECCION DE OBRAS PUBLICAS	180.000.00	180.000.00	180.000.00	180.000.00	1.00	1.00	1.00	1.00	0%	0%	0%	0%
CONTRATO	AGUA POTABLE	AMPLIACION DE RED DE AGUA POTABLE EN LA CALLE FRANCISCO JAVIER MINA EN LA LOCALIDAD DE LA MAGDALENA DE ARACEO	DIRECCION DE OBRAS PUBLICAS	280.000.00	280.000.00	280.000.00	280.000.00	1.00	1.00	1.00	1.00	0%	0%	0%	0%
CONTRATO	AGUA POTABLE	AMPLIACION DE RED DE AGUA POTABLE EN LA CALLE PROL. ROSARIO SUR EN LA LOCALIDAD DE LA MAGDALENA DE ARACEO	DIRECCION DE OBRAS PUBLICAS	35.000.00	35.000.00	35.000.00	35.000.00	1.00	1.00	1.00	1.00	0%	0%	0%	0%
CONTRATO	AGUA POTABLE	AMPLIACION DE RED DE AGUA POTABLE EN LA CALLE JUAREZ EN LA LOCALIDAD DE LA MAGDALENA DE ARACEO	DIRECCION DE OBRAS PUBLICAS	80.000.00	80.000.00	80.000.00	80.000.00	1.00	1.00	1.00	1.00	0%	0%	0%	0%
CONTRATO	AGUA POTABLE	AMPLIACION DE RED DE AGUA POTABLE EN LA CALLE BRASIL SUR EN LA LOCALIDAD DE LA MAGDALENA DE ARACEO	DIRECCION DE OBRAS PUBLICAS	50.000.00	50.000.00	50.000.00	50.000.00	1.00	1.00	1.00	1.00	0%	0%	0%	0%

*M. J. 12-17*

*[Handwritten signature]*

OPERA Y PROYECTOS DE OBRAS DE PROTECCIÓN DE INTERIOR

CONTRATO	AGUA POTABLE	AMPLIACION DE RED DE AGUA POTABLE EN LA CALLE PRIVADA MATAMOROS EN LA LOCALIDAD DE LA MAGDALENA DE ARACEO	DIRECCION DE OBRAS PUBLICAS	80.000.00	80.000.00	1.00	1.00	0.00	0.00	0%	0%	0%
CONTRATO	PROYECTO EJECUTIVO	PROYECTO DE AMPLIACION DE RED DE DISTRIBUCION DE AGUA POTABLE EN LAS CALLES MATAMOROS Y CORREGIDORA EN LA LOCALIDAD DE MAGDALENA DE ARACEO	DIRECCION DE OBRAS PUBLICAS	44.535.16	44.535.16	1.00	1.00	0.00	0.00	0%	0%	0%
CONTRATO	PROYECTO EJECUTIVO	PROYECTO DE RED DE DRENAJE SANITARIO EN LA CALLE COLON TRAMO INDEPENDENCIA HASTA DONDE TERMINA EL ASFALTO	DIRECCION DE OBRAS PUBLICAS	25.000.00	25.000.00	1.00	1.00	0.00	0.00	0%	0%	0%
CONTRATO	PROYECTO EJECUTIVO	PROYECTO DE RED DE DRENAJE SANITARIO EN LA CALLE VENCEDORAS	DIRECCION DE OBRAS PUBLICAS	25.000.00	25.000.00	1.00	1.00	0.00	0.00	0%	0%	0%
CONTRATO	AGUA POTABLE	AMPLIACION DE RED DE AGUA POTABLE EN CALLE 18 DE MARZO EN LA LOCALIDAD DE CHARCO DE PANTOJA	DIRECCION DE OBRAS PUBLICAS	120.000.00	120.000.00	1.00	1.00	0.00	0.00	0%	0%	0%
COVES	MEJORAMIENTO DE VIEND.	PROGRAMA PINTA TU ENTORNO	DIRECCION DE OBRAS PUBLICAS	772.500.00	772.500.00	1.00	1.00	1.00	1.00	0%	100%	100%
DEUDA	URBANIZACION	PAVIMENTACION INTEGRAL DE LA CALLE BENITO GONZALEZ, TRAMO LUIS ORTEGA - HEROICO COLEGIO MILITAR COL. MIRAVALLE, MAS CALLE MAS CALLE ABASOLO, TRAMO LIBERTAD A CALLE PRIMERO DE MAYO COL. LINDAVISTA MAS CALLE PROLONGACION ABASOLO, TRAMO PRIMERO DE MAYO A CANAL. PRIMER PADRON FRACCIONAMIENTO JARRON AZUL EN EL MUNICIPIO DE VALLE DE SANTIAGO, GTO. (PRIMERA ETAPA)	DIRECCION DE OBRAS PUBLICAS	26.000.000.00	26.000.000.00	0.00	1625.00	0.00	0.00	0%	0%	0%
ENDEUDAMIENTO	URBANIZACION	PLANTA DE TRATAMIENTO DE AGUAS RESIDUALES EN CAHUAGUO	DIRECCION DE OBRAS PUBLICAS	4.000.000.00	4.000.000.00	1.00	1.00	0.00	0.00	0%	0%	0%
FAIS 17	AGUA POTABLE	PERFORACION DE POZO EN SAN DIEGO QUIRICO	DIRECCION DE OBRAS PUBLICAS	2.566.741.55	2.566.741.55	0.00	0.00	0.00	0.00	0%	0%	0%
FAIS 17	AGUA POTABLE	REHABILITACION DE LA LINEA DE AGUA POTABLE EN COLONIA NUEVA DE QUIRICO, EN LA LOCALIDAD DE QUIRICO.	DIRECCION DE OBRAS PUBLICAS	3.500.000.00	3.500.000.00	1.00	1.00	0.00	0.00	0%	0%	0%
FAIS 17	AGUA POTABLE	REHABILITACION DE LA RED DE AGUA POTABLE EN LA LOCALIDAD DE SABINO DE SANTA ROSA, TIERRA ETAPA.	DIRECCION DE OBRAS PUBLICAS	1.350.000.00	1.350.000.00	1.00	1.00	0.00	0.00	0%	0%	0%
FAIS 17	AGUA POTABLE	AMPLIACION DE RED DE DISTRIBUCION DE AGUA POTABLE EN LA CALLE CARRO TRAMO RED DE SAN JUAN ET. COL. 20 DE NOVIEMBRE	DIRECCION DE OBRAS PUBLICAS	800.000.00	800.000.00	1.00	1.00	0.00	0.00	0%	0%	0%
FAIS 17	AGUA POTABLE	AMPLIACION DE RED DE DISTRIBUCION DE AGUA POTABLE EN LA CALLE HUALCOCOTE EN LA LOCALIDAD DE AGUA POTABLE EN LA CALLE ESCONDIDA EN LA LOCALIDAD DE BUENAVISTA DE PARANGUO.	DIRECCION DE OBRAS PUBLICAS	240.000.00	240.000.00	1.00	1.00	0.00	0.00	0%	0%	0%
FAIS 17	AGUA POTABLE	AMPLIACION DE RED DE DISTRIBUCION DE AGUA POTABLE EN LA CALLE FRANCISCO MADERO EN LA LOCALIDAD DE CRUCITAS	DIRECCION DE OBRAS PUBLICAS	60.000.00	60.000.00	60.00	60.00	0.00	60.00	0%	100%	100%
FAIS 17	AGUA POTABLE	AMPLIACION DE RED DE DISTRIBUCION DE AGUA POTABLE EN LA CALLE NOMBRE EN LA LOCALIDAD DE SANABRIA	DIRECCION DE OBRAS PUBLICAS	120.000.00	120.000.00	1.00	1.00	0.00	0.00	0%	0%	0%
FAIS 17	AGUA POTABLE	AMPLIACION DE RED DE DISTRIBUCION DE AGUA POTABLE EN LA CALLE ZARAGOZA, EN LA LOCALIDAD DE SAN ISIDRO DE MOGOTES	DIRECCION DE OBRAS PUBLICAS	66.375.00	66.375.00	66.38	66.38	0.00	66.38	0%	100%	100%
FAIS 17	AGUA POTABLE	AMPLIACION DE RED DE DISTRIBUCION DE AGUA POTABLE EN LA CALLE ORTEGA EN LA LOCALIDAD DE SAN ISIDRO DE MOGOTES	DIRECCION DE OBRAS PUBLICAS	100.000.00	100.000.00	1.00	1.00	0.00	0.00	0%	0%	0%
FAIS 17	AGUA POTABLE	AMPLIACION DE RED DE DISTRIBUCION DE AGUA POTABLE EN LA CALLE FLORES MAGON EN LA LOCALIDAD DE RANCHO SECO DE GUANTES	DIRECCION DE OBRAS PUBLICAS	100.000.00	100.000.00	1.00	1.00	0.00	0.00	0%	0%	0%
FAIS 17	AGUA POTABLE	AMPLIACION DE RED DE DISTRIBUCION DE AGUA POTABLE EN LA CALLE FRANCISCO VILLA, EN LA LOCALIDAD DE GUANTES	DIRECCION DE OBRAS PUBLICAS	100.000.00	100.000.00	1.00	1.00	0.00	0.00	0%	0%	0%
FAIS 17	AGUA POTABLE	AMPLIACION DE RED DE DISTRIBUCION DE AGUA POTABLE EN LA CALLE NARANJO, EN LA LOCALIDAD DE LA BARQUILLA	DIRECCION DE OBRAS PUBLICAS	64.300.00	64.300.00	1.00	1.00	0.00	0.00	0%	0%	0%
FAIS 17	AGUA POTABLE	AMPLIACION DE RED DE DISTRIBUCION DE AGUA POTABLE EN LA CALLE ALLENDE, LOCALIDAD EL CHICAMITO	DIRECCION DE OBRAS PUBLICAS	400.000.00	400.000.00	1.00	1.00	0.00	0.00	0%	0%	0%
FAIS 17	AGUA POTABLE	AMPLIACION DE RED DE DISTRIBUCION DE AGUA POTABLE EN LA CALLE LINDAVISTA, LOCALIDAD EL CHICAMITO	DIRECCION DE OBRAS PUBLICAS	150.000.00	150.000.00	1.00	1.00	0.00	0.00	0%	0%	0%
FAIS 17	AGUA POTABLE	AMPLIACION DE RED DE DISTRIBUCION DE AGUA POTABLE EN LA CALLE MIGUEL HIDALGO, LOCALIDAD CRUCITAS	DIRECCION DE OBRAS PUBLICAS	58.000.00	58.000.00	1.00	1.00	0.00	0.00	0%	0%	0%
FAIS 17	AGUA POTABLE	AMPLIACION DE RED DE DISTRIBUCION DE AGUA POTABLE EN LA CALLE FRANCISCO Y MADERO, LOCALIDAD CRUCITAS	DIRECCION DE OBRAS PUBLICAS	60.000.00	60.000.00	1.00	1.00	0.00	0.00	0%	0%	0%
FAIS 17	AGUA POTABLE	AMPLIACION DE RED DE DISTRIBUCION DE AGUA POTABLE EN CALLE EL PITAHAYO, LOCALIDAD LAS JICAMAS	DIRECCION DE OBRAS PUBLICAS	200.000.00	200.000.00	1.00	1.00	0.00	0.00	0%	0%	0%
FAIS 17	AGUA POTABLE	AMPLIACION DE RED DE DISTRIBUCION DE AGUA POTABLE EN CALLE JUAREZ, LOCALIDAD LAS JICAMAS	DIRECCION DE OBRAS PUBLICAS	200.000.00	200.000.00	1.00	1.00	0.00	0.00	0%	0%	0%
FAIS 17	AGUA POTABLE	AMPLIACION DE RED DE DISTRIBUCION DE AGUA POTABLE EN CALLE MATAMOROS, LOCALIDAD LAS JICAMAS	DIRECCION DE OBRAS PUBLICAS	400.000.00	400.000.00	1.00	1.00	0.00	0.00	0%	0%	0%
FAIS 17	AGUA POTABLE	AMPLIACION DE RED DE DISTRIBUCION DE AGUA POTABLE EN LA CALLE BUCARELI, LOCALIDAD EL PLAZA VIEJA	DIRECCION DE OBRAS PUBLICAS	221.000.00	221.000.00	1.00	1.00	0.00	0.00	0%	0%	0%
FAIS 17	AGUA POTABLE	AMPLIACION DE RED DE DISTRIBUCION DE AGUA POTABLE EN LA CALLE BENITO JUAREZ, LOCALIDAD EL BUENAVISTA DE PARANGUO	DIRECCION DE OBRAS PUBLICAS	100.000.00	100.000.00	1.00	1.00	0.00	0.00	0%	0%	0%
FAIS 17	AGUA POTABLE	AMPLIACION DE RED DE DISTRIBUCION DE AGUA POTABLE EN LA CALLE SANTA FE (C. OCAMPO), LOCALIDAD DE MAGDALENA DE ARACEO	DIRECCION DE OBRAS PUBLICAS	183.885.44	183.885.44	1.00	1.00	0.00	0.00	0%	0%	0%
FAIS 17	AGUA POTABLE	AMPLIACION DE RED DE DISTRIBUCION DE AGUA POTABLE EN LA CALLE MATAMOROS Y CORREGIDORA, LOCALIDAD DE MAGDALENA DE ARACEO	DIRECCION DE OBRAS PUBLICAS	202.009.59	202.009.59	1.00	1.00	0.00	0.00	0%	0%	0%
FAIS 17	AGUA POTABLE	AMPLIACION DE RED DE DISTRIBUCION DE AGUA POTABLE EN LA CALLE ALAMO, TRAMO. ESQ. DEL TEMPLO - C. GERVAJIO MENDOZA, LOCALIDAD DE MAGDALENA DE ARACEO	DIRECCION DE OBRAS PUBLICAS	52.887.22	52.887.22	1.00	1.00	0.00	0.00	0%	0%	0%

Handwritten signature and stamp, including a large circular seal with illegible text.

FAIS	DESCRIPCIÓN	DIRECCION DE OBRAS PUBLICAS	400.500.00	1.00	1.00	0.00	0.00	0%	0%	0%	0%
FAIS 17	DRENAJE SANITARIO	DIRECCION DE OBRAS PUBLICAS	400.500.00	1.00	1.00	0.00	0.00	0%	0%	0%	0%
FAIS 17	DRENAJE SANITARIO	DIRECCION DE OBRAS PUBLICAS	556.250.00	1.00	1.00	0.00	0.00	0%	0%	0%	0%
FAIS 17	DRENAJE SANITARIO	DIRECCION DE OBRAS PUBLICAS	500.625.00	1.00	1.00	0.00	0.00	0%	100%	100%	100%
FAIS 17	DRENAJE SANITARIO	DIRECCION DE OBRAS PUBLICAS	445.000.00	1.00	1.00	0.00	0.00	0%	0%	0%	0%
FAIS 17	DRENAJE SANITARIO	DIRECCION DE OBRAS PUBLICAS	210.000.00	1.00	1.00	0.00	0.00	0%	100%	100%	100%
FAIS 17	DRENAJE SANITARIO	DIRECCION DE OBRAS PUBLICAS	525.000.00	1.00	1.00	0.00	0.00	0%	100%	100%	100%
FAIS 17	DRENAJE SANITARIO	DIRECCION DE OBRAS PUBLICAS	93.031.84	52.89	52.89	0.00	0.00	100%	100%	100%	100%
FAIS 17	DRENAJE SANITARIO	DIRECCION DE OBRAS PUBLICAS	734.059.18	1.00	1.00	0.00	0.00	0%	100%	100%	100%
FAIS 17	DRENAJE SANITARIO	DIRECCION DE OBRAS PUBLICAS	287.621.52	1.00	1.00	0.00	0.00	0%	100%	100%	100%
FAIS 17	DRENAJE SANITARIO	DIRECCION DE OBRAS PUBLICAS	451.500.00	1.00	1.00	0.00	0.00	0%	100%	100%	100%
FAIS 17	DRENAJE SANITARIO	DIRECCION DE OBRAS PUBLICAS	420.000.00	1.00	1.00	0.00	0.00	0%	100%	100%	100%
FAIS 17	DRENAJE SANITARIO	DIRECCION DE OBRAS PUBLICAS	420.000.00	1.00	1.00	0.00	0.00	0%	100%	100%	100%
FAIS 17	DRENAJE SANITARIO	DIRECCION DE OBRAS PUBLICAS	451.500.00	1.00	1.00	0.00	0.00	0%	100%	100%	100%
FAIS 17	DRENAJE SANITARIO	DIRECCION DE OBRAS PUBLICAS	252.000.00	1.00	1.00	0.00	0.00	0%	0%	0%	0%
FAIS 17	DRENAJE SANITARIO	DIRECCION DE OBRAS PUBLICAS	420.000.00	1.00	1.00	0.00	0.00	0%	0%	0%	0%
FAIS 17	DRENAJE SANITARIO	DIRECCION DE OBRAS PUBLICAS	420.000.00	1.00	1.00	0.00	0.00	0%	100%	100%	100%
FAIS 17	ELECTRIFICACION	DIRECCION DE OBRAS PUBLICAS	80.000.00	1.00	1.00	0.00	0.00	0%	100%	100%	100%
FAIS 17	ELECTRIFICACION	DIRECCION DE OBRAS PUBLICAS	320.000.00	1.00	1.00	0.00	0.00	0%	100%	100%	100%
FAIS 17	ELECTRIFICACION	DIRECCION DE OBRAS PUBLICAS	400.000.00	1.00	1.00	0.00	0.00	0%	100%	100%	100%
FAIS 17	ELECTRIFICACION	DIRECCION DE OBRAS PUBLICAS	160.000.00	1.00	1.00	0.00	0.00	0%	100%	100%	100%
FAIS 17	ELECTRIFICACION	DIRECCION DE OBRAS PUBLICAS	240.000.00	1.00	1.00	0.00	0.00	0%	100%	100%	100%
FAIS 17	ELECTRIFICACION	DIRECCION DE OBRAS PUBLICAS	640.000.00	1.00	1.00	0.00	0.00	0%	100%	100%	100%
FAIS 17	ELECTRIFICACION	DIRECCION DE OBRAS PUBLICAS	260.000.00	1.00	1.00	0.00	0.00	0%	100%	100%	100%
FAIS 17	ELECTRIFICACION	DIRECCION DE OBRAS PUBLICAS	260.000.00	1.00	1.00	0.00	0.00	0%	100%	100%	100%
FAIS 17	DRENAJE SANITARIO	DIRECCION DE OBRAS PUBLICAS	420.000.00	1.00	1.00	0.00	0.00	0%	100%	100%	100%
FAIS 17	DRENAJE SANITARIO	DIRECCION DE OBRAS PUBLICAS	420.000.00	1.00	1.00	0.00	0.00	0%	0%	0%	0%
FAIS 17	DRENAJE SANITARIO	DIRECCION DE OBRAS PUBLICAS	210.000.00	1.00	1.00	0.00	0.00	0%	100%	100%	100%
FAIS 17	DRENAJE SANITARIO	DIRECCION DE OBRAS PUBLICAS	270.000.00	159.43	159.43	0.00	0.00	100%	100%	100%	100%
FAISM 15 NO. 127	MEJORAMIENTO DE VIVIENDAS	DIRECCION DE OBRAS PUBLICAS	66.075.12			66.075.12		100%	# DIV/O:	# DIV/O:	# DIV/O:
FAISM 15 NO. 147	MEJORAMIENTO DE VIVIENDAS	DIRECCION DE OBRAS PUBLICAS	1.457.12			1.457.12		100%	# DIV/O:	# DIV/O:	# DIV/O:
FAISM 16	DRENAJE SANITARIO	DIRECCION DE OBRAS PUBLICAS	112.000.00	40.00	40.00	0.00	0.00	0%	0%	0%	0%
FAISM 16	DRENAJE SANITARIO	DIRECCION DE OBRAS PUBLICAS	475.300.01	194.00	194.00	0.00	0.00	0%	100%	100%	100%
FAISM 16	DRENAJE SANITARIO	DIRECCION DE OBRAS PUBLICAS	378.745.84	156.00	156.00	0.00	0.00	0%	100%	100%	100%
FAISM 16	DRENAJE SANITARIO	DIRECCION DE OBRAS PUBLICAS	109.516.56	60.00	60.00	0.00	0.00	0%	100%	100%	100%
FAISM 16	DRENAJE SANITARIO	DIRECCION DE OBRAS PUBLICAS	265.390.92	110.00	110.00	0.00	0.00	0%	100%	100%	100%

MJF 127

FAISM 16	ELECTRIFICACIÓN	AMPLIACIÓN DE LÍNEA Y RED DE DISTRIBUCIÓN ELÉCTRICA EN LA CALLE EL MIRADOR DE LA COMUNIDAD DEL RINCON DE PARANGUEO	DIRECCIÓN DE OBRAS PÚBLICAS	405,075.97	405,075.97	4.00	4.00	0%	0%	4.00	0%	0%	100%	100%
FAISM 16	ELECTRIFICACIÓN	AMPLIACIÓN DE LÍNEA Y RED DE DISTRIBUCIÓN ELÉCTRICA EN LA CALLE SALIDA AL ZAPOTE EN LA COMUNIDAD DE RINCON DE PARANGUEO	DIRECCIÓN DE OBRAS PÚBLICAS	523,890.86	523,890.86	4.00	4.00	0%	0%	4.00	0%	0%	100%	100%
FAISM 16	ELECTRIFICACIÓN	AMPLIACIÓN DE LÍNEA Y RED DE DISTRIBUCIÓN ELÉCTRICA EN LA CALLE 3 GUERRAS EN LA COMUNIDAD DE CERRO BLANCO	DIRECCIÓN DE OBRAS PÚBLICAS	283,170.30	283,170.30	4.00	4.00	0%	0%	4.00	0%	0%	100%	100%
FAISM 16	ELECTRIFICACIÓN	AMPLIACIÓN DE LÍNEA Y RED DE DISTRIBUCIÓN ELÉCTRICA EN LA CALLE DEMOCRACIA EN LA COMUNIDAD DE CERRO BLANCO	DIRECCIÓN DE OBRAS PÚBLICAS	492,088.73	492,088.73	5.00	5.00	0%	0%	5.00	0%	0%	100%	100%
FAISM 16	ELECTRIFICACIÓN	AMPLIACIÓN DE LÍNEA Y RED DE DISTRIBUCIÓN ELÉCTRICA EN LA CALLE VENUSTIANO CARRANZA EN LA COMUNIDAD DE RANCHITO DE PAREDONES	DIRECCIÓN DE OBRAS PÚBLICAS	310,611.59	310,611.59	4.00	4.00	0%	0%	4.00	0%	0%	100%	100%
FAISM 16	URBANIZACIÓN	CONSTRUCCIÓN DE EMPEDRADO Y EMBOQUILLADO CON HUELLAS DE CONCRETO EN LA CALLE JUAREZ DE LA COMUNIDAD DE BUENAVISTA DE PARANGUEO (1ER ETAPA)	DIRECCIÓN DE OBRAS PÚBLICAS	1,320,705.28	1,320,705.28	3156.00	3156.00	0%	0%	3156.00	0%	0%	100%	100%
FAISM 16	MEJORAMIENTO DE VIVIEND.	CONSTRUCCIÓN DE AMPLIACIÓN DE VIVIENDA (RECÁMARA)	DIRECCIÓN DE OBRAS PÚBLICAS	1,691,662.18	1,691,662.18	26.00	26.00	0%	0%	26.00	0%	0%	100%	100%
FAISM 16	MEJORAMIENTO DE VIVIEND.	CONSTRUCCIÓN DE AMPLIACIÓN DE VIVIENDA (RECÁMARA)	DIRECCIÓN DE OBRAS PÚBLICAS	1,951,917.90	1,951,917.90	30.00	30.00	0%	0%	30.00	0%	0%	100%	100%
FAISM 16	MEJORAMIENTO DE VIVIEND.	CONSTRUCCIÓN DE AMPLIACIÓN DE VIVIENDA (RECÁMARA)	DIRECCIÓN DE OBRAS PÚBLICAS	1,626,598.25	1,626,598.25	25.00	25.00	0%	0%	25.00	0%	0%	80%	80%
FAISM 16	MEJORAMIENTO DE VIVIEND.	CONSTRUCCIÓN DE AMPLIACIÓN DE VIVIENDA (RECÁMARA)	DIRECCIÓN DE OBRAS PÚBLICAS	1,626,598.25	1,626,598.25	25.00	25.00	0%	0%	25.00	0%	0%	80%	80%
FAISM 16	MEJORAMIENTO DE VIVIEND.	CONSTRUCCIÓN DE AMPLIACIÓN DE VIVIENDA (RECÁMARA)	DIRECCIÓN DE OBRAS PÚBLICAS	2,634,037.20	2,634,037.20	60.00	60.00	0%	0%	60.00	0%	0%	50%	50%
FAISM 16	MEJORAMIENTO DE VIVIEND.	CONSTRUCCIÓN DE AMPLIACIÓN DE VIVIENDA (RECÁMARA)	DIRECCIÓN DE OBRAS PÚBLICAS	1,560,000.00	1,560,000.00	26.00	26.00	0%	0%	26.00	0%	0%	77%	77%
FAISM 16	OTROS PROYECTOS	CONSTRUCCIÓN DE BAÑO CON BIODIGESTOR	DIRECCIÓN DE OBRAS PÚBLICAS	165,450.00	165,450.00	1.00	1.00	0%	0%	1.00	0%	0%	100%	100%
FAISM 16	AGUA POTABLE	PROYECTO PUENTE PEATONAL VALENTIN VARELA EN LA COL. LA LOMA	DIRECCIÓN DE OBRAS PÚBLICAS	163,747.52	163,747.52	124.90	124.90	0%	0%	124.90	0%	0%	100%	100%
FAISM 16	AGUA POTABLE	REHABILITACIÓN DE LÍNEA DE AGUA POTABLE EN LA CALLE JUAREZ EN LA COLONIA LA LOMA	DIRECCIÓN DE OBRAS PÚBLICAS	117,071.58	117,071.58	93.90	93.90	0%	0%	93.90	0%	0%	100%	100%
FAISM 16	AGUA POTABLE	REHABILITACIÓN DE RED DE AGUA POTABLE EN LA CALLE ADOLFO LOPEZ MATOS (TRAMO: CALLE PLAN DE AYALA A CALLE VICTOR RAMIREZ SODOT) EN LA COLONIA FRANCISCO VILLA	DIRECCIÓN DE OBRAS PÚBLICAS	117,071.58	117,071.58	57.50	57.50	0%	0%	57.50	0%	0%	100%	100%
FAISM 16	AGUA POTABLE	REHABILITACIÓN DE RED DE AGUA POTABLE EN LA CALLE VICTOR RAMIREZ SODOT Y TRAMO CALLE INDEPENDENCIA A CALLE CUHUTEMOC EN LA COLONIA FRANCISCO VILLA	DIRECCIÓN DE OBRAS PÚBLICAS	83,201.12	83,201.12	30.00	30.00	100%	100%	30.00	100%	100%	100%	100%
FAISM 16 NO 223	MEJORAMIENTO DE VIVIEND	CONSTRUCCIÓN DE 30 CUARTOS ADICIONALES EN LAS COLONIAS LA LOMA FRANCISCO VILLA, SAN JUAN Y RANCHOS UNIDOS. MUNICIPIO DE LA LOMA	DIRECCIÓN DE OBRAS PÚBLICAS	698,459.58	698,459.58	30.00	30.00	100%	100%	30.00	100%	100%	100%	100%
FAISM 16 NO 249	AGUA POTABLE	REHABILITACIÓN DE RED DE AGUA POTABLE EN LA CALLE LAZARO CARDENAS ENTRE LA CALLE INDEPENDENCIA Y LA CALLE COLON EN LA COLONIA LA LOMA	DIRECCIÓN DE OBRAS PÚBLICAS	31,686.94	31,686.94	685.00	685.00	100%	100%	685.00	100%	100%	100%	100%
FAISM 16 NO 250	DRENAJE SANITARIO	REHABILITACIÓN DE RED DE DRENAJE EN LA CALLE LAZARO CARDENAS ENTRE LA CALLE INDEPENDENCIA Y LA CALLE COLON EN LA COLONIA LA LOMA	DIRECCIÓN DE OBRAS PÚBLICAS	117,962.95	117,962.95	354.42	354.42	100%	100%	354.42	100%	100%	100%	100%
FAISM 16 NO 285	AGUA POTABLE	CONSTRUCCIÓN DE TANQUE ELEVADO EN LA COMUNIDAD DE LAS JICAMAS	DIRECCIÓN DE OBRAS PÚBLICAS	711.06	711.06	1.00	1.00	100%	100%	1.00	100%	100%	100%	100%
FAISM 16 NO 299	ELECTRIFICACIÓN	AMPLIACIÓN DE LÍNEA Y RED DE DISTRIBUCIÓN ELÉCTRICA EN LA CALLE VENUSTIANO CARRANZA EN LA COMUNIDAD DE RANCHITO DE PAREDONES	DIRECCIÓN DE OBRAS PÚBLICAS	5,346.41	5,346.41	4.00	4.00	100%	100%	4.00	100%	100%	100%	100%
FAISM 16 NO 335	AGUA POTABLE	AMPLIACIÓN DE RED DE AGUA POTABLE EN LA CALLE DEL BORDO DE LA COMUNIDAD DE CHICAMITO	DIRECCIÓN DE OBRAS PÚBLICAS	39,760.75	39,760.75	1.00	1.00	100%	100%	1.00	100%	100%	100%	100%
FAISM 16 NO 341	AGUA POTABLE	AMPLIACIÓN DE AGUA POTABLE EN LA CALLE HIDALGO (2) EN LA COMUNIDAD DE LA MAGDALENA DE ARACEO	DIRECCIÓN DE OBRAS PÚBLICAS	50,409.24	50,409.24	320.00	320.00	100%	100%	320.00	100%	100%	100%	100%
FAISM 16 NO 342	AGUA POTABLE	AMPLIACIÓN DE AGUA POTABLE EN LA CALLE PRIVADA HIDALGO EN LA COMUNIDAD DE LA MAGDALENA DE ARACEO	DIRECCIÓN DE OBRAS PÚBLICAS	13,527.87	13,527.87	120.60	120.60	100%	100%	120.60	100%	100%	100%	100%
FAISM 16 NO 343	AGUA POTABLE	AMPLIACIÓN DE AGUA POTABLE EN LA CALLE HIDALGO (1) EN LA COMUNIDAD DE LA MAGDALENA DE ARACEO	DIRECCIÓN DE OBRAS PÚBLICAS	25,405.30	25,405.30	97.60	97.60	100%	100%	97.60	100%	100%	100%	100%
FAISM 17 NO 376	ELECTRIFICACIÓN	AMPLIACIÓN DE RED DE DISTRIBUCIÓN ELÉCTRICA EN LAS CALLES GUANAJUATO, QUERETARO (TRAMO 1) Y JALISCO EN LA COLONIA SANTIAGO UCOC	DIRECCIÓN DE OBRAS PÚBLICAS	88,387.47	88,387.47	1.00	1.00	69%	69%	1.00	69%	69%	100%	100%
FAISM 17 NO 389	URBANIZACIÓN	PROYECTO DE CAMINO JICAMAS EL PILAR	DIRECCIÓN DE OBRAS PÚBLICAS	670,912.79	670,912.79	1.00	1.00	100%	100%	1.00	100%	100%	100%	100%
FAISM 17 NO 395	ELECTRIFICACIÓN	REVOLUCIÓN SEGUNDA ETAPA LOCALIDAD SAN IGNACIO DE SAN JOSE PARANGUEO	DIRECCIÓN DE OBRAS PÚBLICAS	64,355.64	64,355.64	234.38	234.38	100%	100%	234.38	100%	100%	100%	100%
FAISM 17 NO 396	ELECTRIFICACIÓN	AMPLIACIÓN DE RED ELÉCTRICA EN CALLE VENUSTIANO CARRANZA, LOCALIDAD RANCHOS UNIDOS	DIRECCIÓN DE OBRAS PÚBLICAS	74,259.72	74,259.72	187.50	187.50	51%	51%	187.50	51%	51%	100%	100%
FAISM 17 NO 398	ELECTRIFICACIÓN	AMPLIACIÓN DE RED DE DRENAJE SANITARIO EN LA CALLE DEL LAS PALMAS, TRAMO DONDE TERMINA EL BULEVAR HASTA FINAL DE CALLE, COL. SANTIAGO UCOC	DIRECCIÓN DE OBRAS PÚBLICAS	182,931.40	182,931.40	1.00	1.00	97%	97%	1.00	97%	97%	100%	100%
FAISM 17 NO 401	DRENAJE SANITARIO	AMPLIACIÓN DE RED DE DRENAJE SANITARIO EN LA CALLE LAZARO CARDENAS EN LA LOCALIDAD DE QUIRICO	DIRECCIÓN DE OBRAS PÚBLICAS	84,695.23	84,695.23	227.56	227.56	100%	100%	227.56	100%	100%	100%	100%
FAISM 17 NO 405	URBANIZACIÓN	PROYECTO DE PAVIMENTACIÓN DE LA CALLE INDEPENDENCIA, TRAMO CALLA LA PAZ - CALLE JOSEFA ORTIZ DE DOMINGUEZ, COL LA LOMA	DIRECCIÓN DE OBRAS PÚBLICAS	187,500.00	187,500.00	1.00	1.00	100%	100%	1.00	100%	100%	100%	100%
FAISM 17 NO 406	DRENAJE SANITARIO	CONSTRUCCIÓN DE RED DE DRENAJE SANITARIO EN LA CALLE 5 DE MAYO, LOCALIDAD SAN IGNACIO DE SAN JOSE DE PARANGUEO (COLONIA PRIMAVERA)	DIRECCIÓN DE OBRAS PÚBLICAS	443,319.88	443,319.88	205.23	205.23	69%	69%	205.23	69%	69%	100%	100%

FAISM 17 NO 417	URBANIZACIÓN	NEZAHUALCOYOTL Y OBREGÓN, RED DE DISTRIBUCIÓN DE AGUA POTABLE EN LA CALLE VASCO DE QUIROGA ENTRE NEZAHUALCOYOTL Y OBREGÓN, AMPLIACIÓN DE RED DE DRENAJE SANITARIO DE LA CALLE VASCO DE QUIROGA Y ALVARO OBREGÓN	DIRECCION DE OBRAS PUBLICAS	2,095,353.95	2,095,353.95	0.00	192.50	192.50	0%	0%	100%	100%
FAISM 17 NO 420	AGUA POTABLE	AMPLIACION DE RED DE DISTRIBUCION DE AGUA POTABLE EN LA CALLE LINDAVISTA, LOCALIDAD EL CHICAMITO	DIRECCION DE OBRAS PUBLICAS	68,689.47	68,689.47	64,030.68	130.00	130.00	93%	93%	100%	100%
FAISM 17 NO 421	AGUA POTABLE	AMPLIACION DE RED DE DISTRIBUCION DE AGUA POTABLE EN LA CALLE FRANCISCO MADRERO, LOCALIDAD DE CRUSITAS	DIRECCION DE OBRAS PUBLICAS	85,668.71	85,668.71	95,668.16	130.00	130.00	100%	100%	100%	100%
FAISM 17 NO 422	AGUA POTABLE	AMPLIACION DE RED DE DISTRIBUCION DE AGUA POTABLE EN LA CALLE ALLENDE, LOCALIDAD EL CHICAMITO	DIRECCION DE OBRAS PUBLICAS	272,708.34	272,708.34	269,308.27	230.00	230.00	99%	99%	100%	100%
FAISM 17 NO 425	DRENAJE SANITARIO	CONSTRUCCION DE RED DE DRENAJE EN LA CALLE 7 DE FEBRERO EN LA COL. LUIS DONALDO COLOSIO	DIRECCION DE OBRAS PUBLICAS	346,910.67	346,910.67	346,910.67	1.00	1.00	100%	100%	100%	100%
FAISM 17 NO 426	DRENAJE SANITARIO	CONSTRUCCION DE RED DE DRENAJE SANITARIO EN LAS CALLES TULIPANES Y CLAVIELES, COL. DEL PRADO	DIRECCION DE OBRAS PUBLICAS	450,791.67	450,791.67	450,791.42	197.71	197.71	100%	100%	100%	100%
FAISM 17 NO 427	AGUA POTABLE	CONSTRUCCION DE RED DE DRENAJE SANITARIO EN LA CALLE MAGÜEY, TRAMO CARDU Y DURANGO, COL. 20 DE NOVIEMBRE	DIRECCION DE OBRAS PUBLICAS	551,714.47	551,714.47	524,046.34	95.45	95.45	95%	95%	100%	100%
FAISM 17 NO 433	MEJORAMIENTO DE VIVIENDO	CONSTRUCCION DE CUARTO PARA BANO CON CONEXION A DRENAJE EN LA COMUNIDAD DE CHANGUERO	DIRECCION DE OBRAS PUBLICAS	596,116.99	614,000.00	774,839.47	16.00	16.00	130%	126%	100%	100%
FAISM 17 NO 443	ELECTRIFICACION	AMPLIACION DE RED ELECTRICA EN CALLE AVENIDA DEL TRABAJO, LOCALIDAD HOTA DE CINTORA DE ARRIBA	DIRECCION DE OBRAS PUBLICAS	240,000.00	240,000.00	239,999.99	150.00	150.00	100%	100%	100%	100%
FAISM 17 NO 448	AGUA POTABLE	AMPLIACION DE RED DE DISTRIBUCION DE AGUA POTABLE EN LA CALLE HIDRO NORTE EN LA LOCALIDAD DE LA JAUJILLA	DIRECCION DE OBRAS PUBLICAS	110,331.58	110,331.58	107,321.32	120.00	120.00	97%	97%	100%	100%
FAISM 17 NO 449	AGUA POTABLE	CONSTRUCCION DE POZO DE TRATAMIENTO DE AGUAS RESIDUALES EN LA COMUNIDAD DE POZO DE ARCSISEGUI	DIRECCION DE OBRAS PUBLICAS	2,466,226.93	2,466,226.93	2,350,314.28	1.00	1.00	95%	95%	100%	100%
FAISM 17 NO 450	ELECTRIFICACION	AMPLIACION DE LINEA Y RED DE DISTRIBUCION ELECTRICA EN LAS CALLES NIÑOS HEROES EN LA COLONIA SANTIAGO UCCO, MUNICIPIO DE VALLE DE SANTIAGO	DIRECCION DE OBRAS PUBLICAS	358,583.38	358,583.38	358,583.38	224.89	224.89	100%	100%	100%	100%
FAISM 17 NO 451	AGUA POTABLE	PROYECTO DE RED DE AGUA POTABLE Y DRENAJE SANITARIO EN LA CALLE VASCO DE QUIROGA, ENTRE NEZAHUALCOYOTL Y OBREGÓN	DIRECCION DE OBRAS PUBLICAS	31,487.77	31,487.77	31,487.77	1.00	1.00	100%	100%	100%	100%
FAISM 17 NO 452	AGUA POTABLE	PROYECTO DE RED DE AGUA POTABLE Y DRENAJE SANITARIO EN LA CALLE JOSEFA ORTIZ DE DOMINGUEZ, ENTRE COLONIA INDEPENDENCIA	DIRECCION DE OBRAS PUBLICAS	49,181.56	49,181.56	49,181.56	1.00	1.00	100%	100%	100%	100%
FAISM 17 NO 454	AGUA POTABLE	AMPLIACION DE RED DE DISTRIBUCION DE AGUA POTABLE EN LA CALLE ALLENDE EN LA LOCALIDAD DE LA MAGDALENA	DIRECCION DE OBRAS PUBLICAS	226,587.83	226,587.83	144,562.16	1.00	1.00	100%	100%	100%	100%
FAISM 17 NO 455	ELECTRIFICACION	AMPLIACION DE LINEA Y RED DE DISTRIBUCION ELECTRICA EN LA CALLE OLIVAS ROSAS, EN LA LOCALIDAD DE GUARAPU	DIRECCION DE OBRAS PUBLICAS	478,658.05	478,658.05	478,658.05	187.50	187.50	100%	100%	100%	100%
FAISM 17 NO 456	ELECTRIFICACION	AMPLIACION DE RED ELECTRICA EN CALLE PRIVADA LA OMA, LOCALIDAD RANCHOS UNIDOS	DIRECCION DE OBRAS PUBLICAS	352,954.36	352,954.36	352,954.36	1.00	1.00	100%	100%	100%	100%
FAISM 17 NO 457	ELECTRIFICACION	AMPLIACION DE LINEA DE DISTRIBUCION ELECTRICA EN CALLE BENTIO JUAJAREZ, LOCALIDAD BUENA VISTA DE PARANGUERO	DIRECCION DE OBRAS PUBLICAS	417,337.84	417,337.84	417,337.84	1.00	1.00	100%	100%	100%	100%
FAISM 17 NO 458	AGUA POTABLE	AMPLIACION DE RED DE DISTRIBUCION DE AGUA POTABLE EN LA CALLE MAGDALENA DE ARACEO	DIRECCION DE OBRAS PUBLICAS	139,623.06	139,623.06	118,205.79	140.23	140.23	85%	85%	100%	100%
FAISM 17 NO 466	PROYECTO EIECUTIVO	AMPLIACION DE RED DE DRENAJE SANITARIO EN LA CALLE 5 DE MAYO EN LA COMUNIDAD DE CHICAMITO	DIRECCION DE OBRAS PUBLICAS	159,999.99	159,999.99	159,999.99	1.00	1.00	100%	100%	100%	100%
FAISM 17 NO 471	DRENAJE SANITARIO	AMPLIACION DE RED DE DRENAJE SANITARIO EN LA CALLE 5 DE MAYO EN LA COMUNIDAD DE CHICAMITO	DIRECCION DE OBRAS PUBLICAS	250,493.90	250,493.90	212,314.69	1.00	1.00	85%	85%	100%	100%
FAISM 17 NO 472	AGUA POTABLE	AMPLIACION DE RED DE DISTRIBUCION DE AGUA POTABLE EN LA CALLE PRIVADA CARRANZA, EN LA LOCALIDAD DE SANABRIA	DIRECCION DE OBRAS PUBLICAS	140,619.12	140,619.12	136,838.78	130.00	130.00	97%	97%	100%	100%
FAISM 17 NO 477	DRENAJE SANITARIO	REHABILITACION DE RED DE DRENAJE SANITARIO EN LA CALLE LAZARO CARDENAS, EN LA LOCALIDAD DE EL TAMOR	DIRECCION DE OBRAS PUBLICAS	590,895.35	590,895.35	575,289.11	270.00	270.00	97%	97%	100%	100%
FAISM 17 NO 480	DRENAJE SANITARIO	AMPLIACION DE RED DE DRENAJE SANITARIO DESDE RED EXISTENTE AL TERRENO PARA PTAR EN MAGDALENA DE ARACEO	DIRECCION DE OBRAS PUBLICAS	799,947.54	799,947.54	0.00	363.64	363.64	0%	0%	0%	0%
FAISM 17 NO 482	DRENAJE SANITARIO	CONSTRUCCION DE RED DE DRENAJE SANITARIO, EN LA CALLE 5 DE MAYO LOCALIDAD DE BUENAVISTA DE PARANGUERO	DIRECCION DE OBRAS PUBLICAS	299,475.58	299,475.58	247,641.16	205.23	205.23	83%	83%	100%	100%
FAISM 17 NO 483	DRENAJE SANITARIO	PROLONGACION AVENIDA DEL TRABAJO, LOCALIDAD BUENA VISTA DE PARANGUERO	DIRECCION DE OBRAS PUBLICAS	343,526.65	343,526.65	332,348.59	190.91	190.91	97%	97%	100%	100%
FAISM 17 NO 484	DRENAJE SANITARIO	AMPLIACION DE RED DE DISTRIBUCION DE AGUA POTABLE EN LA CALLE OBREGÓN, EN LA LOCALIDAD DE TINAJA DE GARCIA	DIRECCION DE OBRAS PUBLICAS	204,333.18	204,333.18	192,706.31	206.67	206.67	94%	94%	100%	100%
FAISM 17 NO 488	AGUA POTABLE	AMPLIACION DE RED DE DISTRIBUCION DE AGUA POTABLE EN LA CALLE BENITO JUAREZ, LOCALIDAD EL BUENAVISTA DE PARANGUERO	DIRECCION DE OBRAS PUBLICAS	99,429.35	99,429.35	96,376.91	100.00	100.00	97%	97%	100%	100%
FAISM 17 NO 490	DRENAJE SANITARIO	REHABILITACION DE RED DE DRENAJE SANITARIO EN LA C. VALENTIN GOMEZ FARIAS, TRAMO GABINO BARREDA-JUSTO SIERRA, EN LA COLONIA MAGISTERIAL	DIRECCION DE OBRAS PUBLICAS	309,534.54	309,534.54	309,534.54	142.22	142.22	100%	100%	100%	100%
FAISM 17 NO 491	INFRAESTRUCTURA	CONSTRUCCION DE COMEDOR ESCOLAR EN LA ESCUELA PRIMARIA DE RINCON DE PARANGUERO	DIRECCION DE OBRAS PUBLICAS	249,870.22	249,870.22	249,853.98	1.00	1.00	100%	100%	100%	100%
FAISM 17 NO 492	MEJORAMIENTO DE VIVIENDO	AMPLIACION Y TERMINACION DE OBRA DE LAS RECAMARAS EN LAS LOCALIDADES DE: VILLADIEGO, RANCHO VIEJO DE TORRES, CIRCUITO BUENAVISTA DE PARANGUERO, ZAPOTILLO DE MOGOTES, PLAZA VIEJA	DIRECCION DE OBRAS PUBLICAS	1,164,774.90	1,164,774.90	799,903.31	1.00	1.00	69%	69%	100%	100%
FAISM 17 NO 483	DRENAJE SANITARIO	CONSTRUCCION RED DE DRENAJE SANITARIO EN LA CALLE PROLONGACION INSURGENTES COLONIA 20 DE NOVIEMBRE	DIRECCION DE OBRAS PUBLICAS	829,824.77	829,824.77	563,525.79	402.00	402.00	67%	67%	100%	100%
FAISM 17 NO 484	DRENAJE SANITARIO	TRAMO RAFAEL RAMIREZ-JUSTO SIERRA, EN LA COLONIA MAGISTERIAL	DIRECCION DE OBRAS PUBLICAS	683,389.54	683,389.54	682,693.52	314.15	314.15	100%	100%	100%	100%
FAISM 17 NO 489	URBANIZACION	CONSTRUCCION DE RED DE DRENAJE SANITARIO EN LA CALLE CIRILO BARRON, LOCALIDAD COLONIA NUEVA DE SAN ANTONIO DE MOGOTES	DIRECCION DE OBRAS PUBLICAS	418,548.17	418,548.17	418,547.17	190.91	190.91	100%	100%	100%	100%
FAISM 17 NO 501	DRENAJE SANITARIO	CONSTRUCCION DE RED DE DRENAJE SANITARIO EN LA C. MATAMOROS Y CORREDIDORA, EN LA LOCALIDAD DE LA MAGDALENA DE ARACEO	DIRECCION DE OBRAS PUBLICAS	807,023.12	807,023.12	807,023.13	333.66	333.66	100%	100%	100%	100%
FAISM 17 NO 502	DRENAJE SANITARIO	CONSTRUCCION DE RED DE DRENAJE SANITARIO EN LA C. ALAMO, TRAMO ESC. DEL TEMPLO - C. GERVAICIO MENDOZA, EN LA LOCALIDAD DE LA MAGDALENA DE ARACEO	DIRECCION DE OBRAS PUBLICAS	161,099.45	161,099.45	161,099.45	42.29	42.29	100%	100%	100%	100%

*[Handwritten signature]*

*[Handwritten signature]*



FAISM 17 NO 503	DRENAJE SANITARIO	AMPLIACION DE RED DE DISTRIBUCION DE AGUA POTABLE EN LA CALLE ALAMO, TRAMO ESQ. DEL TEMPLO - C. GERVAZIO MENDOZA, LOCALIDAD DE MAGDALENA DE ARACEO	DIRECCION DE OBRAS PUBLICAS	52,875.89	55,234.01	55,234.02	52,89	52,89	52,89	104%	100%	100%	100%
FAISM 17 NO 511	AGUA POTABLE	AMPLIACION DE RED DE DISTRIBUCION DE AGUA POTABLE EN LA CALLE SANTA FE (C. OCAMPO), LOCALIDAD DE MAGDALENA DE ARACEO	DIRECCION DE OBRAS PUBLICAS	142,811.35	142,811.35	142,807.47	183.88	183.88	183.88	100%	100%	100%	100%
FAISM 17 NO 512	DRENAJE SANITARIO	CONSTRUCCION DE RED DE DRENAJE SANITARIO EN LA C. SANTA FE (C. OCAMPO), EN LA LOCALIDAD DE LA MAGDALENA DE ARACEO	DIRECCION DE OBRAS PUBLICAS	287,621.52	332,210.82	332,210.82	130.74	130.74	130.74	116%	100%	100%	100%
FAISM 17 NO 513	DRENAJE SANITARIO	LOCALIDAD DE LAS JICAMAS EN EL MUNICIPIO DE VALLE DE SANTIAGO, GTO.	DIRECCION DE OBRAS PUBLICAS	137,826.08	137,826.08	137,822.07	190.91	190.91	190.91	100%	100%	100%	100%
FAISM 17 NO 514	DRENAJE SANITARIO	CONSTRUCCION DE RED DE DRENAJE SANITARIO EN LA CALLE MAGUEY, TRAMO CARDUO Y DURANGO, COL. 20 DE NOVIEMBRE	DIRECCION DE OBRAS PUBLICAS	209,983.05	259,174.52	259,174.52	238.64	238.64	238.64	123%	100%	100%	100%
FAISM 17 NO 515	AGUA POTABLE	AMPLIACION DE RED DE DISTRIBUCION DE AGUA POTABLE EN LA CALLE FRANCISCO VILLA, LOCALIDAD CRUCITAS	DIRECCION DE OBRAS PUBLICAS	130,000.00	130,000.00	130,000.00	130.00	130.00	130.00	100%	100%	100%	100%
FAISM 17 NO 520	DRENAJE SANITARIO	AMPLIACION DE RED DE DRENAJE SANITARIO EN LA CALLE FRANCISCO VILLA EN LA LOCALIDAD DE SANTA ANA, PRIMERA ETAPA	DIRECCION DE OBRAS PUBLICAS	270,232.08	270,232.08	270,232.07	1.00	1.00	1.00	100%	100%	100%	100%
FAISM 17 NO 521	AGUA POTABLE	AMPLIACION DE RED DE DISTRIBUCION DE AGUA POTABLE EN LA CALLE ORTEGA, EN LA LOCALIDAD DE SAN ISIDORO DE MOGOTES	DIRECCION DE OBRAS PUBLICAS	97,663.69	97,663.69	96,357.52	100.00	100.00	100.00	99%	100%	100%	100%
FAISM 17 NO 522	DRENAJE SANITARIO	AMPLIACION DE RED DE DRENAJE SANITARIO EN LA C. PRIVADA CIRUELO, EN LA COLONIA 20 DE NOVIEMBRE	DIRECCION DE OBRAS PUBLICAS	175,999.12	175,999.12	175,999.12	80.00	80.00	80.00	100%	100%	100%	100%
FAISM 17 NO 523	DRENAJE SANITARIO	AMPLIACION DE RED DE DRENAJE SANITARIO EN LA C. PRIVADA AGUASCALIENTES, EN LA COLONIA 20 DE NOVIEMBRE	DIRECCION DE OBRAS PUBLICAS	175,500.00	175,500.00	175,500.00	80.00	80.00	80.00	100%	100%	100%	100%
FAISM 17 NO 524	AGUA POTABLE	PERFORACION DE POZO EN SAN DIEGO QUIRICO	DIRECCION DE OBRAS PUBLICAS	1,347,000.00	1,347,000.00	1,343,886.67	1.00	1.00	1.00	100%	100%	100%	100%
FAISM 17 NO 525	URBANIZACION	PAVIMENTACION DE LA CALLE HIDALGO TRAMO CALLE INDEPENDENCIA - JOSEFA ORTIZ DE DOMINGUEZ, COL. LA LOMA	DIRECCION DE OBRAS PUBLICAS	1,472,289.97	1,472,289.97	1,472,209.85	184.74	184.74	184.74	100%	100%	100%	100%
FAISM 17 NO 528	DRENAJE SANITARIO	AMPLIACION DE RED DE DRENAJE SANITARIO EN VARIAS CALLES DE LA LOCALIDAD DE CARIJAGEO	DIRECCION DE OBRAS PUBLICAS	1,298,741.56	1,298,741.56	0.00	4052.72	4052.72	4052.72	0%	0%	0%	0%
FAISM 17 NO 529	AGUA POTABLE	CONSTRUCCION DE LINEA DE ALIMENTACION DE AGUA POTABLE EN LA ZONA NOROCCIDENTAL DE LA COLONIA LA LOMA	DIRECCION DE OBRAS PUBLICAS	1,301,976.10	1,301,976.10	1,259,948.27	1644.59	1644.59	1644.59	97%	97%	97%	92%
FAISM 17 NO 530	AGUA POTABLE	CONSTRUCCION DE LINEA DE ALIMENTACION DE AGUA POTABLE EN LA ZONA SUR DE LA COLONIA LA LOMA	DIRECCION DE OBRAS PUBLICAS	1,302,481.76	1,302,481.76	1,002,780.40	1409.47	1409.47	1409.47	77%	77%	77%	87%
FAISM 17 NO 531	DRENAJE SANITARIO	AMPLIACION DE RED DE DRENAJE SANITARIO EN LA CALLE COYOTE EN LA COMUNIDAD DE JICAMAS	DIRECCION DE OBRAS PUBLICAS	220,840.58	220,840.58	212,937.92	1.00	1.00	1.00	96%	96%	100%	100%
FAISM 17 NO 532	AGUA POTABLE	REHABILITACION DE RED DE AGUA POTABLE EN LA CALLE NEZAHUALCOYOTL, TRAMO PLAN DE AYALAH-Y, VALLE DE SANTIAGO, COL. LA LOMA	DIRECCION DE OBRAS PUBLICAS	183,790.24	183,790.24	126,091.42	1.00	1.00	1.00	69%	69%	100%	100%
FAISM 17 NO 533	DRENAJE SANITARIO	AMPLIACION DE RED DE DRENAJE SANITARIO EN LA CALLE NEZAHUALCOYOTL, TRAMO PLAN DE AYALAH-Y, VALLE DE SANTIAGO, COL. LA LOMA	DIRECCION DE OBRAS PUBLICAS	485,054.55	485,054.55	324,082.98	1.00	1.00	1.00	65%	65%	100%	100%
FAISM 17 NO 534	DRENAJE SANITARIO	AMPLIACION DE RED DE DRENAJE SANITARIO EN LA CALLE DEL SOL EN LA COMUNIDAD DE CHICAMITO	DIRECCION DE OBRAS PUBLICAS	379,241.25	379,241.25	375,764.68	1.00	1.00	1.00	99%	99%	100%	100%
FAISM 17 NO 535	DRENAJE SANITARIO	AMPLIACION DE RED DE DRENAJE SANITARIO EN LA CALLE CENTRAL EN LA LOCALIDAD DE CHICAMITO	DIRECCION DE OBRAS PUBLICAS	983,494.23	1,116,686.55	1,089,091.31	1.00	1.00	1.00	111%	98%	100%	100%
FAISM 17 NO 536	DRENAJE SANITARIO	AMPLIACION DE RED DE DRENAJE SANITARIO EN LA CALLE GARDENIAS EN LA COLONIA DEL PRADO	DIRECCION DE OBRAS PUBLICAS	693,351.70	693,351.70	672,454.78	1.00	1.00	1.00	97%	97%	100%	100%
FAISM 17 NO 537	DRENAJE SANITARIO	CONSTRUCCION DE RED DE DRENAJE SANITARIO EN RINCON DE PARANGUEO	DIRECCION DE OBRAS PUBLICAS	1,285,395.72	1,285,395.72	1,285,395.72	1.00	1.00	1.00	100%	100%	100%	100%
FAISM 17 NO 538	DRENAJE SANITARIO	AMPLIACION DE RED DE DRENAJE SANITARIO EN LA CALLE JUAREZ EN LA LOCALIDAD DE CHICAMITO	DIRECCION DE OBRAS PUBLICAS	395,882.99	433,704.99	429,587.98	1.00	1.00	1.00	109%	99%	100%	100%
FAISM 17 NO 539	MEJORAMIENTO DE VIVIENDO	CONSTRUCCION DE AMPLIACION DE VIVIENDA (RECAMARA) EN ZONA ZAP LOCALIDADES DE ALTO Y MEDIO REZAGO SOCIAL	DIRECCION DE OBRAS PUBLICAS	1,298,358.28	1,298,358.28	1,298,189.87	1.00	1.00	1.00	100%	100%	100%	100%
FAISM 17 NO 540	MEJORAMIENTO DE VIVIENDO	CONSTRUCCION DE AMPLIACION DE VIVIENDA (RECAMARA) EN LOCALIDADES DE POBREZA EXTREMA	DIRECCION DE OBRAS PUBLICAS	1,260,000.00	1,260,000.00	1,023,750.00	1.00	1.00	1.00	81%	81%	100%	100%
FAISM 17 NO 541	MEJORAMIENTO DE VIVIENDO	CONSTRUCCION DE BANOS CON CONEXION A DRENAJE EN LAS LOCALIDADES DE CHANGUEO Y RANCHOS UNIDOS	DIRECCION DE OBRAS PUBLICAS	1,260,000.00	1,260,000.00	1,219,089.72	1.00	1.00	1.00	97%	97%	100%	100%
FAISM 17 NO 542	DRENAJE SANITARIO	MEJORAMIENTO DE BANOS CON BODIGESTOR EN VARIAS LOCALIDADES DEL MUNICIPIO (ZONA DE REZAGO SOCIAL)	DIRECCION DE OBRAS PUBLICAS	1,265,000.00	1,265,000.00	1,265,000.00	1.00	1.00	1.00	100%	100%	100%	100%
FAISM 17 NO 543	MEJORAMIENTO DE VIVIENDO	AMPLIACION DE RED DE DRENAJE SANITARIO EN LA CALLE SAN PEDRO ENTRE MAGUEY Y DURANGO	DIRECCION DE OBRAS PUBLICAS	827,098.98	827,098.98	723,317.36	1.00	1.00	1.00	87%	87%	100%	100%
FAISM 17 NO 544	DRENAJE SANITARIO	AMPLIACION DE RED DE DISTRIBUCION ELECTRICA EN LA CALLE JOSE ALFREDO EN LA LOCALIDAD DE SAN IGNACIO DE SAN JOSE PARANGUEO	DIRECCION DE OBRAS PUBLICAS	165,000.00	165,000.00	134,877.48	1.00	1.00	1.00	82%	82%	100%	100%
FAISM 17 NO 545	ELECTRIFICACION	REHABILITACION DE RED DE DRENAJE SANITARIO EN LA CALLE ADOLFO LOPEZ MATEOS	DIRECCION DE OBRAS PUBLICAS	445,278.99	445,278.99	445,279.00	1.00	1.00	1.00	100%	100%	100%	100%
FAISM 17 NO 546	DRENAJE SANITARIO	AMPLIACION DE RED DE DISTRIBUCION ELECTRICA EN LA CALLE PRIVADA MORELOS, ELA LOCALIDAD DE LA ISLA	DIRECCION DE OBRAS PUBLICAS	223,000.00	223,000.00	222,989.70	1.00	1.00	1.00	100%	100%	100%	100%
FAISM 17 NO 547	ELECTRIFICACION	AMPLIACION DE RED DE DISTRIBUCION DE AGUA POTABLE EN LA CALLE FRANCISCO VILLA, EN LA LOCALIDAD DE PRESA DE SAN ANDRES	DIRECCION DE OBRAS PUBLICAS	176,896.80	176,896.80	176,896.80	1.00	1.00	1.00	100%	100%	100%	100%
FAISM 17 NO 548	AGUA POTABLE	AMPLIACION DE RED DE AGUA POTABLE EN LA CALLE FRANCISCO VILLA, EN LA LOCALIDAD DE ARACEO	DIRECCION DE OBRAS PUBLICAS	237,795.88	237,795.88	199,532.15	1.00	1.00	1.00	84%	84%	100%	100%
FAISM 17 NO 549	AGUA POTABLE	AMPLIACION DE RED DE DISTRIBUCION DE AGUA POTABLE EN LA CALLE MATAMOROS Y CORREDORA, LOCALIDAD DE MAGDALENA DE ARACEO	DIRECCION DE OBRAS PUBLICAS	406,741.00	406,741.00	395,455.27	149.27	149.27	149.27	97%	97%	100%	100%
FAISM 17 NO 550	AGUA POTABLE	AMPLIACION DE RED DE DISTRIBUCION DE AGUA POTABLE EN LA CALLE MATAMOROS Y CORREDORA, LOCALIDAD DE MAGDALENA DE ARACEO	DIRECCION DE OBRAS PUBLICAS	204,507.80	204,507.80	180,930.09	1.00	1.00	1.00	88%	88%	100%	100%
FAISM 17 NO 551	DRENAJE SANITARIO	AMPLIACION DE RED DE DRENAJE SANITARIO EN LA CALLE OBREGON, EN LA LOCALIDAD DE LA MAGDALENA	DIRECCION DE OBRAS PUBLICAS	250,000.00	250,000.00	201,358.85	1.00	1.00	1.00	81%	81%	100%	100%
FAISM 17 NO 552	DRENAJE SANITARIO	CONSTRUCCION DE RED DE DRENAJE SANITARIO EN LA CALLE JOSE ALFREDO, LOCALIDAD SAN IGNACIO DE SAN JOSE DE PARANGUEO (COLONIA PRIMAVERA)	DIRECCION DE OBRAS PUBLICAS	618,760.00	618,760.00	609,459.23	281.82	281.82	281.82	98%	98%	100%	100%

M.J. 12/15

FAISM 17 NO.553	DRENAJE SANITARIO	AMPLIACION DE RED DE DRENAJE SANITARIO EN LA C. TAMAUJALIPAS, EN LA COLONIA 20 DE NOVIEMBRE	DIRECCION DE OBRAS PUBLICAS	219,450.00	219,450.00	1.00	1.00	1.00	100%	100%	100%	100%
FAISM 17 NO.555	PROYECTO EJECUTIVO	CONSTRUCCION DE CARRILES DE ACELERACION Y DESACELERACION EN LA MAGDALENA DE ARACEO	DIRECCION DE OBRAS PUBLICAS	1,293,500.99	1,293,500.99	165.00	165.00	81%	100%	81%	100%	100%
FAISM 17 NO.557	DRENAJE SANITARIO	CONSTRUCCION DE BARRIO CON CONEXION A DRENAJE EN ZONAS ZAP TRAMO TENOCHTITLAN NICOLAS BRAVO 2DA. ETAPA	DIRECCION DE OBRAS PUBLICAS	1,265,000.00	1,265,000.00	1.00	1.00	100%	100%	100%	100%	100%
FAISM 17 NO.558	URBANIZACION	CONSTRUCCION DE PARQUE LINEAL EN LA CALLE NEZAHUALCOYOTL, TRAMO TENOCHTITLAN NICOLAS BRAVO 2DA. ETAPA	DIRECCION DE OBRAS PUBLICAS	1,294,689.21	1,294,689.21	1.00	1.00	17%	100%	17%	100%	0%
FAISM 17 PIDMC 17 NO.465	AGUA POTABLE	AMPLIACION DE RED DE DISTRIBUCION DE AGUA POTABLE EN LA CALLE ZAPATA, EN LA LOCALIDAD DE LAS ESTACAS	DIRECCION DE OBRAS PUBLICAS	291,340.74	291,340.74	291.34	291.34	0%	100%	0%	100%	100%
FAISM 17 PIDMC 17 NO.500	DRENAJE SANITARIO	CONSTRUCCION DE RED DE DRENAJE SANITARIO EN LA CALLE JOSE ALFREDO, LOCALIDAD SAN IGNACIO DE SAN JOSE DE PARANGUEO (COLONIA PRIMAVERA)	DIRECCION DE OBRAS PUBLICAS	620,000.00	620,000.00	281.82	281.82	0%	100%	0%	100%	100%
FAISM 17 PISBCC 17 NO.454	AGUA POTABLE	AMPLIACION DE RED DE DISTRIBUCION DE AGUA POTABLE EN LA CALLE ALLENDE EN LA LOCALIDAD DE LA MAGDALENA	DIRECCION DE OBRAS PUBLICAS	226,597.83	226,597.83	226.59	226.59	0%	100%	0%	100%	100%
FAISM 17 PISBCC 17 NO.476	ELECTRIFICACION	AMPLIACION DE RED DE DISTRIBUCION ELECTRICA EN LA CALLE EL PUERTITO, LOCALIDAD DE RINCON DE PARANGUEO	DIRECCION DE OBRAS PUBLICAS	255,442.13	255,442.13	1.00	1.00	100%	100%	100%	100%	100%
FAISM 17 RM17 NO.554	URBANIZACION	PAVIMENTACION DE LA CALLE ACCESO A UMAPS, TRAMO CARRETERA - UMAPS, LOCALIDAD DE MAGDALENA DE ARACEO	DIRECCION DE OBRAS PUBLICAS	1,296,750.81	1,296,750.81	187.50	187.50	89%	100%	89%	100%	100%
FAISM 17 TEJIDO SOCIAL 17 NO.408	ELECTRIFICACION	CONSTRUCCION DE COMEDOR COMUNITARIO EN ESCUELA 21 DE MARZO, COL. LA LOMA	DIRECCION DE OBRAS PUBLICAS	50,236.81	50,236.81	1.00	1.00	100%	100%	100%	100%	100%
FAISM 17 TEJIDO SOCIAL 17 NO.415	URBANIZACION	URBANIZACION DE LA CALLE REVOLUCION, PRIMERA ETAPA, TRAMO CALLE MEXICO-ESC. SECUNDARIA TECNICA, COL. LA LOMA; REHABILITACION DE RED DE AGUA POTABLE EN LA CALLE REVOLUCION TRAMO CALLE MEXICO-ESC. SECUNDARIA TECNICA, COL. LA LOMA; REHABILITACION DE RED DE DRENAJE SANITARIO EN LA CALLE REVOLUCION TRAMO CALLE MEXICO-ESC. SECUNDARIA TECNICA, COL. LA LOMA; CONSTRUCCION DE RED DE DRENAJE PLUVIAL EN LA CALLE REVOLUCION TRAMO CALLE MEXICO-ESC. SECUNDARIA TECNICA, COL. LA LOMA	DIRECCION DE OBRAS PUBLICAS	10,354,846.06	10,354,846.06	9,283,789.71	9,283,789.71	89%	100%	89%	100%	86%
FAISM 17 TEJIDO SOCIAL 17 NO.416	URBANIZACION	CALLE COLON - INDEPENDENCIA, COL. LA LOMA; RED DE AGUA POTABLE DE LA CALLE JOSEFA ORTIZ DE DOMINGUEZ TRAMO CALLE COLON - INDEPENDENCIA, COL. LA LOMA; AMPLIACION DE RED DE DRENAJE DE LA CALLE JOSEFA ORTIZ DE DOMINGUEZ TRAMO CALLE COLON - INDEPENDENCIA, COL. LA LOMA	DIRECCION DE OBRAS PUBLICAS	3,062,244.65	3,062,244.65	276.70	276.70	90%	100%	90%	100%	100%
FAISM 17 TEJIDO SOCIAL 17 NO.417	URBANIZACION	EN LA CALLE VASCO DE QUIROGA ENTRE NEZAHUALCOYOTL Y OREGON, AMPLIACION DE RED DE DRENAJE SANITARIO DE LA CALLE VASCO DE QUIROGA Y ALVARO OREGON.	DIRECCION DE OBRAS PUBLICAS	2,095,353.95	2,095,353.95	192.50	192.50	100%	100%	100%	100%	100%
FAISM 17 TEJIDO SOCIAL 17 NO.426	ELECTRIFICACION	AMPLIACION DE LINEA Y RED DE DISTRIBUCION ELECTRICA EN LA CALLE EN LA CALLE VASCO DE QUIROGA Y OREGON COLONIA LA LOMA	DIRECCION DE OBRAS PUBLICAS	479,310.92	479,310.92	314.99	314.99	96%	100%	96%	100%	100%
FAISM 17 TEJIDO SOCIAL 17 NO.430	ELECTRIFICACION	AMPLIACION DE LINEA Y RED DE DISTRIBUCION ELECTRICA EN LA CALLE CUAUHTEMOC COLONIA LA LOMA	DIRECCION DE OBRAS PUBLICAS	1,459,436.02	1,459,436.02	937.50	937.50	82%	100%	82%	100%	100%
FAISM 17 TEJIDO SOCIAL 17 NO.433	AGUA POTABLE	REHABILITACION DE RED DE AGUA POTABLE EN CALLE EMILIANO ZAPATA, TRAMO CALLE REVOLUCION - INDEPENDENCIA	DIRECCION DE OBRAS PUBLICAS	596,116.99	596,116.99	614.00	614.00	80%	100%	80%	100%	100%
FAISM 17 TEJIDO SOCIAL 17 NO.435	DRENAJE SANITARIO	AMPLIACION DE RED DE DRENAJE EN CALLE EMILIANO ZAPATA, TRAMO CALLE REVOLUCION INDEPENDENCIA, COL. LA LOMA	DIRECCION DE OBRAS PUBLICAS	1,184,708.51	1,184,708.51	569.04	569.04	100%	100%	100%	100%	100%
FAISM 17 TEJIDO SOCIAL 17 NO.442	AGUA POTABLE	REHABILITACION DE RED DE AGUA POTABLE EN CALLE INDEPENDENCIA TRAMO CALLE LA PAZ, CALLE COLON, COL LA LOMA, INDEPENDENCIA, TRAMO CALLE LA PAZ, CALLE COLON, COL LA LOMA, PAVIMENTACION DE LA CALLE INDEPENDENCIA, TRAMO CALLE LA PAZ, CALLE COLON, COL LA LOMA	DIRECCION DE OBRAS PUBLICAS	3,221,236.47	3,221,236.47	334.40	334.40	100%	100%	100%	100%	100%
FAISM 17 TEJIDO SOCIAL 17 NO.445	DRENAJE SANITARIO	AMPLIACION DE RED DE DISTRIBUCION DE AGUA POTABLE DE LA CALLE 4 CUAUHTEMOC Y LA PAZ	DIRECCION DE OBRAS PUBLICAS	552,255.55	552,255.55	252.44	252.44	100%	100%	100%	100%	100%
FAISM 17 TEJIDO SOCIAL 17 NO.446	AGUA POTABLE	CONSTRUCCION DE LINEA DE ALIMENTACION DE AGUA POTABLE EN LA CALLE NEZAHUALCOYOTL, TRAMO PLAN DE AYALA NIÑOS HEROES	DIRECCION DE OBRAS PUBLICAS	329,957.68	329,957.68	370.24	370.24	62%	100%	62%	100%	100%
FAISM 17 NO.470	AGUA POTABLE	PAVIMENTACION DE LA CALLE TENOCHTITLAN TRAMO 4 DE MARZO - NEZAHUALCOYOTL	DIRECCION DE OBRAS PUBLICAS	999,994.70	999,994.70	1409.47	1409.47	100%	100%	100%	100%	100%
FAISM 18 NO.573	URBANIZACION	PAVIMENTACION DE LA CALLE PIPILA TRAMO COLON - REVOLUCION	DIRECCION DE OBRAS PUBLICAS	370,000.00	370,000.00	1.00	1.00	95%	100%	95%	100%	100%
FAISM 18 NO.574	URBANIZACION	PROYECTO DE PAVIMENTACION DE LA CALLE PIPILA TRAMO COLON - REVOLUCION	DIRECCION DE OBRAS PUBLICAS	580,000.00	580,000.00	1.00	1.00	97%	100%	97%	100%	100%
FAISM 18 NO.575	URBANIZACION	PROYECTO DE PAVIMENTACION DE LA CALLE PRIVADA JOSEFA ORTIZ DE DOMINGUEZ TRAMO INDEPENDENCIA - JOSEFA ORTIZ	DIRECCION DE OBRAS PUBLICAS	45,000.00	45,000.00	1.00	1.00	97%	100%	97%	100%	100%
FAISM 18 NO.576	URBANIZACION	PROYECTO DE PAVIMENTACION DE LA CALLE PIPILA TRAMO COLON - REVOLUCION	DIRECCION DE OBRAS PUBLICAS	80,000.00	80,000.00	1.00	1.00	79%	100%	79%	100%	100%
FAISM 18 NO.590	DRENAJE SANITARIO	AMPLIACION DE RED DE DRENAJE SANITARIO EN LA CALLE PLAN DE AYALA	DIRECCION DE OBRAS PUBLICAS	260,000.00	260,000.00	154,965.12	154,965.12	60%	100%	60%	100%	100%
FAISM 18 NO.591	PROYECTO EJECUTIVO	REPOSICION DE DRENAJE SANITARIO, REHABILITACION DE AGUA POTABLE, DISEÑO DE BANQUETAS Y PAVIMENTACION DE CONCRETO	DIRECCION DE OBRAS PUBLICAS	205,900.00	205,900.00	1.00	1.00	100%	100%	100%	100%	100%
FAISM 18 NO.584	URBANIZACION	PROYECTO DE PAVIMENTACION DE LA CALLE TENOCHTITLAN TRAMO 4 DE MARZO - NEZAHUALCOYOTL	DIRECCION DE OBRAS PUBLICAS	40,000.00	40,000.00	1.00	1.00	96%	100%	96%	100%	100%
FAISM 18 TEJIDO SOCIAL 17 NO.586	ELECTRIFICACION	AMPLIACION DE LINEA Y RED DE DISTRIBUCION ELECTRICA EN LA CALLE INDEPENDENCIA EN LA COLONIA LA LOMA, MUNICIPIO DE VALLE DE SANTIAGO	DIRECCION DE OBRAS PUBLICAS	650,000.00	650,000.00	1.00	1.00	82%	100%	82%	100%	100%
FAISM 18, 17 NO.586	MEJORAMIENTO DE VIVIENDO	CONSTRUCCION DE CUARTOS DOMITORIO EN ZAPOTILLO DE MOGOTES	DIRECCION DE OBRAS PUBLICAS	820,000.00	410,000.00	1.00	1.00	0%	100%	0%	100%	100%

*[Handwritten signature]*

*[Handwritten signature]*

*[Handwritten signature]*

FAISM 18, 17 NO.597	MEJORAMIENTO DE VIVIENDO	CONSTRUCCION DE CUARTOS DOMITORIO EN POZO DE PARANGUEO	DIRECCION DE OBRAS PUBLICAS	820.000,00	820.000,00	241.412,72	1,00	1,00	0,00	29%	0%	0%
FAISM 18, 17 NO.598	MEJORAMIENTO DE VIVIENDO	CONSTRUCCION DE CUARTOS DOMITORIO EN EL JAGUEY	DIRECCION DE OBRAS PUBLICAS	820.000,00	820.000,00	241.412,72	1,00	1,00	0,00	29%	0%	0%
FAISM 18 NO.599	ELECTRIFICACION	AMPLIACION DE LINEA Y RED DE DISTRIBUCION ELECTRICA EN LA CALLE GUILLEN EN LA COMUNIDAD DE FUERTE APACHE EN EL MUNICIPIO DE VALLE DE SANTIAGO	DIRECCION DE OBRAS PUBLICAS	270.000,00	270.000,00	0,00	1,00	1,00	0,00	0%	0%	0%
FAISM 18 NO.600	ELECTRIFICACION	AMPLIACION DE LINEA Y RED DE DISTRIBUCION ELECTRICA EN LA CALLE AVENIDA DEL TRABAJO EN LA COMUNIDAD DE FUERTE APACHE EN EL MUNICIPIO DE VALLE DE SANTIAGO	DIRECCION DE OBRAS PUBLICAS	310.000,00	310.000,00	0,00	1,00	1,00	0,00	0%	0%	0%
FAISM 18, 17 NO.601	MEJORAMIENTO DE VIVIENDO	CONSTRUCCION DE CUARTOS DOMITORIO EN LAGUNILLA DE MOGOTES Y CHICAMITO	DIRECCION DE OBRAS PUBLICAS	1.148.000,00	1.148.966,89	1.146.966,89	1,00	1,00	0,00	100%	0%	0%
FAISM 18, 17 NO.602	MEJORAMIENTO DE VIVIENDO	CONSTRUCCION DE CUARTOS DOMITORIO EN CRUCITAS Y HOYA DE CINTORA DE ARRIBA	DIRECCION DE OBRAS PUBLICAS	984.000,00	984.000,00	897.511,19	1,00	1,00	0,00	91%	0%	0%
FAISM 18, 17 NO.603	INFRAESTRUCTURA	CONSTRUCCION DE CUARTOS PARA BAÑO CON CONEXION A DRENAJE EN CHANGUELO Y RANCHOS UNIDOS	DIRECCION DE OBRAS PUBLICAS	1.248.923,16	1.248.923,16	1.247.076,17	1,00	1,00	0,00	100%	0%	0%
FAISM 18, 17 NO.604	MEJORAMIENTO DE VIVIENDO	CONSTRUCCION DE CUARTOS DOMITORIO EN LA COL. RANCHOS UNIDOS	DIRECCION DE OBRAS PUBLICAS	820.000,00	820.000,00	819.262,06	1,00	1,00	0,00	100%	0%	0%
FAISM 18, 17 NO.605	MEJORAMIENTO DE VIVIENDO	CONSTRUCCION DE CUARTOS DOMITORIO EN DELICIAS DE ARACEO	DIRECCION DE OBRAS PUBLICAS	574.000,00	574.000,00	0,00	1,00	1,00	0,00	0%	0%	0%
FAISM 18, 17 NO.606	MEJORAMIENTO DE VIVIENDO	CONSTRUCCION DE CUARTOS DOMITORIO EN MAGDALENA DE ARACEO	DIRECCION DE OBRAS PUBLICAS	1.148.000,00	1.148.000,00	971.618,26	1,00	1,00	0,00	85%	0%	0%
FAISM 18 NO.610	MEJORAMIENTO DE VIVIENDO	CONSTRUCCION DE CUARTOS DOMITORIO EN LA COL. 20 DE NOVIEMBRE	DIRECCION DE OBRAS PUBLICAS	574.000,00	574.000,00	0,00	1,00	1,00	0,00	0%	0%	0%
FAISM 18 NO.611	MEJORAMIENTO DE VIVIENDO	CONSTRUCCION DE CUARTOS DOMITORIO EN LA COL. LA LOMA	DIRECCION DE OBRAS PUBLICAS	1.394.000,00	1.394.000,00	0,00	1,00	1,00	0,00	0%	0%	0%
FAISM 18 NO.612	MEJORAMIENTO DE VIVIENDO	CONSTRUCCION DE CUARTOS DOMITORIO EN CHANGUELO Y RANCHOS UNIDOS	DIRECCION DE OBRAS PUBLICAS	902.000,00	902.000,00	0,00	1,00	1,00	0,00	0%	0%	0%
FAISM 18 NO.613	MEJORAMIENTO DE VIVIENDO	CONSTRUCCION DE CUARTOS DOMITORIO EN LA COL. EL SOCORRO Y EL IDIO LA ALBERCA	DIRECCION DE OBRAS PUBLICAS	574.000,00	574.000,00	0,00	1,00	1,00	0,00	0%	0%	0%
FAISM 18 NO.614	MEJORAMIENTO DE VIVIENDO	CONSTRUCCION DE CUARTOS DOMITORIO EN LA COL. FRANCISCO VILLA	DIRECCION DE OBRAS PUBLICAS	984.000,00	984.000,00	0,00	1,00	1,00	0,00	0%	0%	0%
FAISM 18 NO.615	MEJORAMIENTO DE VIVIENDO	PAVIMENTACION DE LA CALLE ZAPATA TRAMO REVOLUCION - INDEPENDENCIA	DIRECCION DE OBRAS PUBLICAS	5.200.000,00	5.200.000,00	0,00	1,00	1,00	0,00	0%	0%	0%
FAISM 18 NO.618	MEJORAMIENTO DE VIVIENDO	CONSTRUCCION DE CUARTOS DOMITORIO EN RANCHO VIEJO DE TORRES	DIRECCION DE OBRAS PUBLICAS	574.000,00	574.000,00	512.554,44	1,00	1,00	0,00	89%	0%	0%
FAISM 18 NO.619	MEJORAMIENTO DE VIVIENDO	CONSTRUCCION DE CUARTOS DOMITORIO EN CUADRILLA DE ANDARACUA	DIRECCION DE OBRAS PUBLICAS	574.000,00	574.000,00	512.554,44	1,00	1,00	0,00	89%	0%	0%
FAISM 18 NO.621	MEJORAMIENTO DE VIVIENDO	CONSTRUCCION DE CUARTOS DOMITORIO EN LAS JICAMAS	DIRECCION DE OBRAS PUBLICAS	1.148.000,00	1.148.000,00	0,00	1,00	1,00	0,00	0%	0%	0%
FAISM 18 NO.624	MEJORAMIENTO DE VIVIENDO	CONSTRUCCION DE CUARTOS DOMITORIO EN EL CICUITO	DIRECCION DE OBRAS PUBLICAS	512.000,00	512.000,00	0,00	1,00	1,00	0,00	0%	0%	0%
FAISM 18 NO.625	MEJORAMIENTO DE VIVIENDO	CONSTRUCCION DE CUARTOS DOMITORIO EN CERRO BLANCO	DIRECCION DE OBRAS PUBLICAS	820.000,00	820.000,00	0,00	1,00	1,00	0,00	0%	0%	0%
FAISM 18 NO.626	INFRAESTRUCTURA	CONSTRUCCION DE COMEDOR EN LA LOCALIDAD DE EL JAGUEY	DIRECCION DE OBRAS PUBLICAS	649.550,00	649.550,00	0,00	1,00	1,00	0,00	0%	0%	0%
FAISM 18 NO.627	INFRAESTRUCTURA	CONSTRUCCION DE COMEDOR EN LA LOCALIDAD DE ZAPOTILLO DE MOGOTES	DIRECCION DE OBRAS PUBLICAS	649.550,00	649.550,00	0,00	1,00	1,00	0,00	0%	0%	0%
FAISM 18 NO.628	INFRAESTRUCTURA	CONSTRUCCION DE COMEDOR EN LA LOCALIDAD DE POZO DE PARANGUEO	DIRECCION DE OBRAS PUBLICAS	649.550,00	649.550,00	0,00	1,00	1,00	0,00	0%	0%	0%
FAISM 18 NO.633	MEJORAMIENTO DE VIVIENDO	CONSTRUCCION DE CUARTOS DOMITORIO EN RINCON DE PARANGUEO	DIRECCION DE OBRAS PUBLICAS	1.066.000,00	1.066.000,00	0,00	1,00	1,00	0,00	0%	0%	0%
FAISM 18 NO.634	MEJORAMIENTO DE VIVIENDO	CONSTRUCCION DE CUARTOS DOMITORIO EN VILLADIEGO	DIRECCION DE OBRAS PUBLICAS	164.000,00	164.000,00	0,00	1,00	1,00	0,00	0%	0%	0%
FAISM 18 NO.636	MEJORAMIENTO DE VIVIENDO	CONSTRUCCION DE CUARTOS DOMITORIO EN HOYA DE ALVAREZ	DIRECCION DE OBRAS PUBLICAS	656.000,00	656.000,00	0,00	1,00	1,00	0,00	0%	0%	0%
FAISM 18 NO.637	MEJORAMIENTO DE VIVIENDO	CONSTRUCCION DE CUARTOS DOMITORIO EN LA COL. LUIS DONALDO COLOSIO	DIRECCION DE OBRAS PUBLICAS	574.000,00	574.000,00	0,00	1,00	1,00	0,00	0%	0%	0%
FAISM 18 NO.638	MEJORAMIENTO DE VIVIENDO	CONSTRUCCION DE CUARTOS DOMITORIO EN PLAZA VIEJA	DIRECCION DE OBRAS PUBLICAS	410.000,00	410.000,00	0,00	1,00	1,00	0,00	0%	0%	0%
FAISM 18 NO.639	MEJORAMIENTO DE VIVIENDO	CONSTRUCCION DE CUARTOS DOMITORIO EN COLONIA PRIMAVERA (SAN IGNACIO)	DIRECCION DE OBRAS PUBLICAS	410.000,00	410.000,00	0,00	1,00	1,00	0,00	0%	0%	0%
FAISM 18 NO.640	MEJORAMIENTO DE VIVIENDO	CONSTRUCCION DE CUARTOS DOMITORIO EN COLONIA NUEVA DE SAN ANTONIO DE MOGOTES	DIRECCION DE OBRAS PUBLICAS	410.000,00	410.000,00	0,00	1,00	1,00	0,00	0%	0%	0%
FAISM 18 NO.642	MEJORAMIENTO DE VIVIENDO	CONSTRUCCION DE CUARTOS DOMITORIO EN BUENAVISTA DE PARANGUEO	DIRECCION DE OBRAS PUBLICAS	738.000,00	738.000,00	0,00	1,00	1,00	0,00	0%	0%	0%
FAISM 18 NO.643	ELECTRIFICACION	AMPLIACION DE RED DE DISTRIBUCION ELECTRICA EN LA CALLE FRANCISCO GARCIA EN LA LOCALIDAD DE SAN IGNACIO DE SAN JOSE DE	DIRECCION DE OBRAS PUBLICAS	300.000,00	300.000,00	0,00	1,00	1,00	0,00	0%	0%	0%
FAISM 18 NO.644	ELECTRIFICACION	AMPLIACION DE RED DE DISTRIBUCION ELECTRICA EN LA CALLE LIBERTAD EN LA LOCALIDAD DE ZAPOTILLO DE MOGOTES	DIRECCION DE OBRAS PUBLICAS	600.000,00	600.000,00	0,00	1,00	1,00	0,00	0%	0%	0%
FAISM 18 NO.645	PROYECTO EJECUTIVO	PROYECTO DE TANQUE ELEVADO EN LA COLONIA FRANCISCO VILLA	DIRECCION DE OBRAS PUBLICAS	110.000,00	110.000,00	0,00	1,00	1,00	0,00	0%	0%	0%

FAISM	PROYECTO	DIRECCION DE OBRAS PUBLICAS	250,000.00	0.00	1.00	1.00	0.00	0%	0%	0%
FAISM 18 NO 646	PROYECTO EJECUTIVO POTABLE Y LINEA DE CONDUCCION EN LA LOCALIDAD DE SAN DIEGO QUILBEJO.	DIRECCION DE OBRAS PUBLICAS	250,000.00	0.00	1.00	1.00	0.00	0%	0%	0%
FAISM 18 NO 649	AGUA POTABLE	DIRECCION DE OBRAS PUBLICAS	88,347.88	68,347.88	1.00	1.00	0.00	0%	0%	0%
FAISM 18 NO 654	INFRAESTRUCTURA	DIRECCION DE OBRAS PUBLICAS	700,000.00	700,000.00	1.00	1.00	0.00	0%	0%	0%
FAISM 18 NO 655	INFRAESTRUCTURA	DIRECCION DE OBRAS PUBLICAS	649,550.00	649,550.00	1.00	1.00	0.00	0%	0%	0%
FAISM 18 NO 656	DRENAJE SANITARIO	DIRECCION DE OBRAS PUBLICAS	1,104,000.00	1,104,000.00	1.00	1.00	0.00	0%	0%	0%
FAISM 18 NO 657	ELECTRIFICACION	DIRECCION DE OBRAS PUBLICAS	207,587.44	207,587.44	1.00	1.00	0.00	0%	0%	0%
FAISM 18 NO 658	MEJORAMIENTO DE VIVIENDAS	DIRECCION DE OBRAS PUBLICAS	902,000.00	902,000.00	1.00	1.00	0.00	0%	0%	0%
FAISM 18 NO 660	PROYECTO EJECUTIVO	DIRECCION DE OBRAS PUBLICAS	100,000.00	100,000.00	1.00	1.00	0.00	0%	0%	0%
FAISM 18 NO 661	PROYECTO EJECUTIVO	DIRECCION DE OBRAS PUBLICAS	200,000.00	200,000.00	1.00	1.00	0.00	0%	0%	0%
FAISM 18 NO 664	PROYECTO EJECUTIVO	DIRECCION DE OBRAS PUBLICAS	317,000.00	317,000.00	1.00	1.00	0.00	0%	0%	0%
FAISM 18 NO 672	INFRAESTRUCTURA	DIRECCION DE OBRAS PUBLICAS	649,550.00	649,550.00	1.00	1.00	0.00	0%	0%	0%
FAISM 18 NO 674	AGUA POTABLE	DIRECCION DE OBRAS PUBLICAS	625,000.00	625,000.00	1.00	1.00	0.00	0%	0%	0%
FIES 18	DRENAJE SANITARIO	DIRECCION DE OBRAS PUBLICAS	5,775,419.50	5,775,419.50	1.00	1.00	0.00	0%	0%	0%
FIES 19	AGUA POTABLE	DIRECCION DE OBRAS PUBLICAS	14,954,405.46	14,954,405.46	1.00	1.00	0.00	0%	0%	0%
FISM 14 NO 185	DRENAJE SANITARIO	DIRECCION DE OBRAS PUBLICAS	60,250.40	60,250.40	350.00	350.00	0.00	0%	0%	100%
FISM 15 NO 671	INFRAESTRUCTURA	DIRECCION DE OBRAS PUBLICAS	649,550.00	649,550.00	1.00	1.00	0.00	0%	0%	0%
FISM PRODIM 17 NO 436	PRODIM	DIRECCION DE OBRAS PUBLICAS	184,193.48	184,193.48	1.00	1.00	0.00	0%	0%	100%
FISM PRODIM 17 NO 437	PRODIM	DIRECCION DE OBRAS PUBLICAS	178,049.02	178,049.02	1.00	1.00	0.00	0%	0%	100%
FISM PRODIM 17 NO 438	PRODIM	DIRECCION DE OBRAS PUBLICAS	90,048.72	90,048.72	1.00	1.00	0.00	0%	0%	100%
IMPULSO AL DESARROLLO DEL HOGAR	MEJORAMIENTO DE VIVIENDAS	DIRECCION DE OBRAS PUBLICAS	90,000.00	90,000.00	3.00	3.00	0.00	0%	0%	0%
INDIRECTOS	GASTOS INDIRECTOS	DIRECCION DE OBRAS PUBLICAS	671,000.00	671,000.00	1.00	1.00	1.00	0%	0%	100%
INDIRECTOS	GASTOS INDIRECTOS	DIRECCION DE OBRAS PUBLICAS	98,367.52	98,367.52	1.00	1.00	0.00	0%	0%	0%
INDIRECTOS	GASTOS INDIRECTOS	DIRECCION DE OBRAS PUBLICAS	50,000.00	50,000.00	1.00	1.00	1.00	0%	0%	100%
INDIRECTOS	GASTOS INDIRECTOS	DIRECCION DE OBRAS PUBLICAS	110,000.00	110,000.00	1.00	1.00	0.00	0%	0%	0%
INDIRECTOS	GASTOS INDIRECTOS	DIRECCION DE OBRAS PUBLICAS	187,500.00	187,500.00	1.00	1.00	1.00	0%	0%	100%
INDIRECTOS	GASTOS INDIRECTOS	DIRECCION DE OBRAS PUBLICAS	8,500.00	8,500.00	1.00	1.00	0.00	0%	0%	0%
INFR PARA LA RECONSTRUCCION DEL TEJIDO SOCIAL	INFR EDUCATIVA	DIRECCION DE OBRAS PUBLICAS	3,498,489.14	3,498,489.14	1.00	1.00	1.00	0%	0%	100%
PAQUETAZO	URBANIZACION	DIRECCION DE OBRAS PUBLICAS	8,000,000.00	8,000,000.00	1.00	1.00	0.00	0%	0%	0%
PAQUETAZO	URBANIZACION	DIRECCION DE OBRAS PUBLICAS	1,100,000.00	1,100,000.00	1.00	1.00	0.00	0%	0%	0%
PDR	URBANIZACION	DIRECCION DE OBRAS PUBLICAS	9,970,000.00	9,970,000.00	1.00	1.00	0.00	0%	0%	0%
PEF	URBANIZACION	DIRECCION DE OBRAS PUBLICAS	5,000,000.00	5,000,000.00	1.00	1.00	0.00	0%	0%	0%

*[Handwritten signature]*

*[Handwritten signature]*

PIDMC	MEJORAMIENTO DE VIVIENDA	DIRECCION DE OBRAS PUBLICAS	1,368,000.00	1,368,000.00	0.00	160.00	160.00	0%	0%	0%	100%	100%
PIDMC	BIODIGESTORES PARA PRODUCCION DE GAS LP EN VIVIENDA PRIVADA JOSEFA ORTIZ DE DOMINGUEZ EN LA LOCALIDAD DE COLONIA NUEVA DE GUANTES	DIRECCION DE OBRAS PUBLICAS	1,368,000.00	1,368,000.00	0.00	160.00	160.00	0%	0%	0%	100%	100%
PIDMC	AMPLIACION DE RED DE DISTRIBUCION DE AGUA POTABLE EN LA CALLE FRANCISCO VILLA, EN LA LOCALIDAD DE MOGOTES DE SAN JOSE PARANGUEJO	DIRECCION DE OBRAS PUBLICAS	143,000.00	143,000.00	0.00	1.00	1.00	0%	0%	0%	100%	100%
PIDMC	AMPLIACION DE RED DE DISTRIBUCION DE AGUA POTABLE EN LA CALLE DEL MONTE Y CALLE LAZARO CARDENAS, EN LA LOCALIDAD DE PRESA DE SAN ANDRES	DIRECCION DE OBRAS PUBLICAS	191,300.00	191,300.00	0.00	1.00	1.00	0%	0%	0%	100%	100%
PIDMC	AMPLIACION DE RED DE DISTRIBUCION DE AGUA POTABLE EN LA CALLE LADERA EN LA LOCALIDAD DE RANCHO NUEVO DE SAN ANDRES	DIRECCION DE OBRAS PUBLICAS	240,000.00	240,000.00	0.00	1.00	1.00	0%	0%	0%	100%	100%
PIDMC	AMPLIACION DE RED DE DISTRIBUCION DE AGUA POTABLE EN LA CALLE REVOLUCION EN LA LOCALIDAD COL BENITO JUAREZ	DIRECCION DE OBRAS PUBLICAS	250,000.00	250,000.00	0.00	1.00	1.00	0%	0%	0%	100%	100%
PIDMC	AMPLIACION DE RED DE DISTRIBUCION DE AGUA POTABLE EN LA CALLE PRIVADA 18 DE MARZO, EN LA LOCALIDAD DE CHARCO DE PANTOLUA	DIRECCION DE OBRAS PUBLICAS	150,000.00	150,000.00	0.00	1.00	1.00	0%	0%	0%	100%	100%
PIDMC	LINEA DE CONDUCCION POZO TANQUE EN LA LOCALIDAD DE CHICAMITO	DIRECCION DE OBRAS PUBLICAS	100,000.00	100,000.00	0.00	1.00	1.00	0%	0%	0%	100%	100%
PIDMC	AMPLIACION DE RED DE DISTRIBUCION DE AGUA POTABLE EN LA CALLE IGNACIO ZARAGOZA EN LA LOCALIDAD DE MESA DE SAN AGUSTIN	DIRECCION DE OBRAS PUBLICAS	1,500,000.00	1,500,000.00	0.00	1.00	1.00	0%	0%	0%	100%	100%
PIDMC	AMPLIACION DE RED DE DISTRIBUCION DE AGUA POTABLE EN LA CALLE GUAMA JUAUTO, EN LA LOCALIDAD DE EL MOTIVO	DIRECCION DE OBRAS PUBLICAS	200,000.00	200,000.00	0.00	1.00	1.00	0%	0%	0%	100%	100%
PIDMC	AMPLIACION DE RED DE DISTRIBUCION DE AGUA POTABLE EN LA CALLE MORELOS EN LA LOCALIDAD DE LAS ESTACAS	DIRECCION DE OBRAS PUBLICAS	155,464.60	155,464.60	0.00	205.00	205.00	0%	0%	0%	100%	100%
PIDMC	AMPLIACION DE RED DE DISTRIBUCION DE AGUA POTABLE EN LA CALLE ZAPATA, EN LA LOCALIDAD DE LAS ESTACAS	DIRECCION DE OBRAS PUBLICAS	150,000.00	150,000.00	0.00	1.00	1.00	0%	0%	0%	100%	100%
PIDMC	AMPLIACION DE RED DE DISTRIBUCION DE AGUA POTABLE EN LA CALLE ALVARO OBREGON EN LA LOCALIDAD DE POTUA	DIRECCION DE OBRAS PUBLICAS	200,000.00	200,000.00	0.00	305.95	305.95	0%	0%	0%	100%	100%
PIDMC	AMPLIACION DE RED DE DISTRIBUCION DE AGUA POTABLE EN LA CALLE PANORAMICA EN LA LOCALIDAD DE SAN JOSE DE LA MONTAÑA	DIRECCION DE OBRAS PUBLICAS	200,000.00	200,000.00	0.00	1.00	1.00	0%	0%	0%	100%	100%
PIDMC	AMPLIACION DE RED DE DISTRIBUCION DE AGUA POTABLE EN LA CALLE PRINCIPAL EN LA LOCALIDAD DE TINAJA DE GARCIA	DIRECCION DE OBRAS PUBLICAS	240,000.00	240,000.00	0.00	1.00	1.00	0%	0%	0%	100%	100%
PIDMC	AMPLIACION DE RED DE DISTRIBUCION DE AGUA POTABLE EN LA CALLE ESTRELLA EN LA LOCALIDAD DE LA COMPANIA	DIRECCION DE OBRAS PUBLICAS	240,000.00	240,000.00	0.00	1.00	1.00	0%	0%	0%	100%	100%
PIDMC	AMPLIACION DE RED DE DISTRIBUCION DE AGUA POTABLE EN LA CALLE ROSAS, EN LA LOCALIDAD DE GUARAPO	DIRECCION DE OBRAS PUBLICAS	400,000.00	400,000.00	0.00	1.00	1.00	0%	0%	0%	100%	100%
PIDMC	AMPLIACION DE RED DE DISTRIBUCION DE AGUA POTABLE EN LA CALLE MORELOS, EN LA LOCALIDAD DE PUERTA DE ANDARACUA	DIRECCION DE OBRAS PUBLICAS	540,785.40	540,785.40	0.00	1.00	1.00	0%	0%	0%	100%	100%
PIDMC	AMPLIACION DE RED DE DISTRIBUCION DE AGUA POTABLE EN LA CALLE HIDALGO, EN LA LOCALIDAD DE SAN FELIPE QUIRICO	DIRECCION DE OBRAS PUBLICAS	272,000.00	272,000.00	0.00	1.00	1.00	0%	0%	0%	100%	100%
PIDMC	AMPLIACION DE RED DE DISTRIBUCION DE AGUA POTABLE EN LA CALLE REAL, EN LA LOCALIDAD DE LAGUNILLA DE MOGOTES	DIRECCION DE OBRAS PUBLICAS	240,000.00	240,000.00	0.00	1.00	1.00	0%	0%	0%	100%	100%
PIDMC	AMPLIACION DE RED DE DRENAJE SANITARIO EN LA CALLE OBREGON, EN LA LOCALIDAD DE TINAJA DE GARCIA	DIRECCION DE OBRAS PUBLICAS	293,700.00	293,700.00	0.00	222.05	222.05	0%	0%	0%	100%	100%
PIDMC	AMPLIACION DE RED DE DRENAJE SANITARIO EN LA CALLE LAZARO CARDENAS, EN LA LOCALIDAD DE SALTIRE DE AGUILARES	DIRECCION DE OBRAS PUBLICAS	333,750.00	333,750.00	0.00	1.00	1.00	0%	0%	0%	100%	100%
PIDMC	AMPLIACION DE RED DE DISTRIBUCION DE AGUA POTABLE EN LA CALLE LAZARO CARDENAS, EN LA LOCALIDAD DE EL MOTIVO	DIRECCION DE OBRAS PUBLICAS	140,238.42	140,238.42	33,872.91	140.26	140.26	24%	24%	24%	100%	100%
PIDMC	AMPLIACION DE RED DE DISTRIBUCION DE AGUA POTABLE EN LA CALLE MORELOS, EN LA LOCALIDAD DE LAS ESTACAS	DIRECCION DE OBRAS PUBLICAS	179,666.33	179,666.33	153,624.91	179.86	179.86	86%	86%	86%	100%	100%
PIDMC	AMPLIACION DE LINEA Y RED DE DISTRIBUCION ELECTRICA EN LA CALLE PRIVADA MORELOS EN LA LOCALIDAD DE PUERTA DE ANDARACUA	DIRECCION DE OBRAS PUBLICAS	450,071.13	450,071.13	362,495.89	309.00	309.00	81%	81%	81%	92%	92%
PIDMC	AMPLIACION DE RED DE DISTRIBUCION ELECTRICA EN LA CALLE RUMBO AL PANTEON, EN LA LOCALIDAD DE SAN ANTONIO DE MOGOTES	DIRECCION DE OBRAS PUBLICAS	302,835.54	302,835.54	302,835.54	50.00	50.00	100%	100%	100%	100%	100%
PIDMC	AMPLIACION DE LINEA Y RED DE DISTRIBUCION ELECTRICA EN LA CALLE CAMINO REAL EN LA COMUNIDAD LAGUNILLA DE MOGOTES	DIRECCION DE OBRAS PUBLICAS	465,997.63	465,997.63	465,997.62	1.00	1.00	100%	100%	100%	100%	100%
PIDMC	AMPLIACION DE RED DE DISTRIBUCION DE AGUA POTABLE EN LA CALLE PRIVADA JOSEFA ORTIZ DE DOMINGUEZ EN LA LOCALIDAD DE COLONIA NUEVA DE GUANTES	DIRECCION DE OBRAS PUBLICAS	268,487.07	268,487.07	268,363.65	167.80	167.80	100%	100%	100%	100%	100%
PIDMC	ADQUISICION Y COLOCACION DE BIODIGESTOR DE 5 MTS 3 PARA PRODUCCION DE BIOGAS PARA LA VIVIENDA (105) LOCALIDADES EL NACIMIENTO 5, REFUGIO DE SAN GUILLERMO 4, DURANES DE ARRIBA 11, LOS PATIOS 4, SABINO DE SANTA ROSA 11, TERAN 7, RANCHO NUEVO DE LA ISLA 3, RANCHO LOS SOSAS 1, LA ENMARANADA 6, HUERFANOS 2, CARMELITAS CHICO 8, LA TEJONERA 3, SAUZ DE PURISIMA 3, RINCÓN DE ALONSO SANCHEZ 1, SAN NICOLAS QUIRICO 1, LA ISLA 13, ROJAS 2, DURANES DE EN MEDIO 1, PUERTA DE SANTA MARIA 1, SANTIAGO APOSTOL 7, PRODUCCION DE BIOGAS PARA LA VIVIENDA (95) LOCALIDADES: EL PERICO 23, LOS MARTINEZ 11, LOMA TENDIDA 1, SAN RAFAEL DEL SAUZ 2, SANTA BARBARA 6, SAN JOSE DE LA MONTAÑA 2, PEGUEROS 8, LA COMPANIA 1, LAS CAÑAS 1.	DIRECCION DE OBRAS PUBLICAS	1,041,390.00	1,041,390.00	1,040,022.00	86.78	86.78	100%	100%	100%	100%	100%
PIDMC	AGUA POTABLE	DIRECCION DE OBRAS PUBLICAS	545,490.00	545,490.00	546,658.00	55.00	55.00	100%	100%	100%	100%	100%
PIDMC	ELECTRIFICACION	DIRECCION DE OBRAS PUBLICAS	374,553.29	374,553.29	374,553.28	234.10	234.10	100%	100%	100%	100%	100%

*[Handwritten signature]*

*[Handwritten signature]*

*[Handwritten signature]*



RECURSO FEDERALES 17 (PARTICIPACIONES) NO.468	URBANIZACIÓN	CONSTRUCCION DE EMPEDRADO EMBOQUILADO CON HUELLAS DE CONCRETO EN LA CALLE VIOLETA, ENTRE LA IGLESIA Y CALLE EL ROSAL EN LA COMUNIDAD DE SAN VICENTE DE GARMIA	DIRECCION DE OBRAS PUBLICAS	72.096.24	0.00	1.00	1.00	0%	0%	0%	100%
RECURSO FEDERALES 17 (PARTICIPACIONES) NO.472	AGUA POTABLE	AMPLIACION DE RED DE DISTRIBUCION DE AGUA POTABLE EN LA CALLE PRIVADA CARRANZA, EN LA LOCALIDAD DE SANABRIA	DIRECCION DE OBRAS PUBLICAS	20.740.75	0.00	1.00	1.00	0%	0%	0%	100%
RECURSO FEDERALES 17 (PARTICIPACIONES) NO.473	URBANIZACIÓN	CONSTRUCCION DE EMPEDRADO EMBOQUILADO CON HUELLAS DE CONCRETO EN LA CALLE CONSEJO MUNICIPAL EN LA COMUNIDAD DE MANGA DE BUENAVISTA	DIRECCION DE OBRAS PUBLICAS	210.348.05	0.00	1.00	1.00	0%	0%	0%	100%
RECURSO FEDERALES 17 (PARTICIPACIONES) NO.501	DRENAJE SANITARIO	CONSTRUCCION DE RED DE DRENAJE SANITARIO EN LA C. MATAMOROS Y CORREJIDORA, EN LA LOCALIDAD DE LA MAGDALENA DE APARCO	DIRECCION DE OBRAS PUBLICAS	74.074.82	0.00	1.00	1.00	0%	0%	0%	100%
RECURSO FEDERALES 17 (PARTICIPACIONES) NO.502	DRENAJE SANITARIO	ESQ. DEL TEMPLO - C. GERVAJIO MENDOZA, EN LA LOCALIDAD DE LA MAGDALENA DE APARCO	DIRECCION DE OBRAS PUBLICAS	68.348.25	0.00	1.00	1.00	0%	0%	0%	100%
RECURSO FEDERALES 17 (PARTICIPACIONES) NO.503	AGUA POTABLE	AMPLIACION DE RED DE DISTRIBUCION DE AGUA POTABLE EN LA CALLE ALAMO, TRAMO ESQ. DEL TEMPLO - C. GERVAJIO MENDOZA, LOCALIDAD DE MAGDALENA DE APARCO	DIRECCION DE OBRAS PUBLICAS	2.358.12	0.00	1.00	1.00	0%	0%	0%	100%
RECURSO FEDERALES 17 (PARTICIPACIONES) NO.512	DRENAJE SANITARIO	CONSTRUCCION DE RED DE DRENAJE SANITARIO EN LA C. SANTA FE (C. CAMPO), EN LA LOCALIDAD DE LA MAGDALENA DE APARCO	DIRECCION DE OBRAS PUBLICAS	44.589.30	0.00	1.00	1.00	0%	0%	0%	100%
RECURSO FEDERALES 17 (PARTICIPACIONES) NO.514	DRENAJE SANITARIO	CONSTRUCCION DE RED DE DRENAJE SANITARIO EN LA CALLE CARDO, TRAMO MAGUET Y DURANGO, COL. 20 DE NOVIEMBRE	DIRECCION DE OBRAS PUBLICAS	48.191.47	0.00	1.00	1.00	0%	0%	0%	100%
RECURSO FEDERALES 17 (PARTICIPACIONES) NO.527	DRENAJE SANITARIO	REHABILITACION DE RED DE DRENAJE SANITARIO EN LA CALLE 5 DE MAYO EN LA COMUNIDAD DE LAS CANAS	DIRECCION DE OBRAS PUBLICAS	99.059.35	0.00	1.00	1.00	0%	0%	0%	100%
RECURSO FEDERALES 17 (PARTICIPACIONES) NO.535	DRENAJE SANITARIO	AMPLIACION DE RED DE DRENAJE SANITARIO EN LA CALLE CENTRAL EN LA LOCALIDAD DE CHICAMITO	DIRECCION DE OBRAS PUBLICAS	133.172.32	0.00	1.00	1.00	0%	0%	0%	100%
RECURSO FEDERALES 17 (PARTICIPACIONES) NO.540	AGUA POTABLE	AMPLIACION DE RED DE DISTRIBUCION DE AGUA POTABLE EN LA CALLE LA ESCONDIDA EN LA COMUNIDAD DE BUENAVISTA DE PARANGUE	DIRECCION DE OBRAS PUBLICAS	66.375.00	0.00	1.00	1.00	0%	0%	0%	100%
RECURSO FEDERALES 17 (PARTICIPACIONES) NO.563	AGRICOLA	CONSTRUCCION AMPLIACION REHABILITACION DE BARRIOS DE CAPTACION DE AGUA PLUVIAL EN VARIAS LOCALIDADES DEL MUNICIPIO DE VALLE DE SANTIAGO GTO.	DIRECCION DE OBRAS PUBLICAS	1.221.000.00	0.00	1.00	1.00	0%	0%	0%	0%
RECURSO FEDERALES 17 (PARTICIPACIONES) NO.566	INFRAESTRUCTURA	CONSTRUCCION DE TECHADO PARA ESCUELA PRIMARIA CLUB DE LEONES	DIRECCION DE OBRAS PUBLICAS	342.143.47	0.00	1.00	1.00	0%	0%	0%	0%
RECURSO FEDERALES 17 (PARTICIPACIONES) NO.566	INFRAESTRUCTURA	CONSTRUCCION DE TECHADO PARA ESCUELA PRIMARIA EMILIANO ZAPATA MUNICIPIO DE VALLE DE SANTIAGO, GTO.	DIRECCION DE OBRAS PUBLICAS	342.143.47	0.00	1.00	1.00	0%	0%	0%	0%
RECURSO FEDERALES 17 (PARTICIPACIONES) NO.567	INFRAESTRUCTURA	CONSTRUCCION DE TECHADO PARA ESCUELA PRIMARIA CORREGIDORA, MUNICIPIO DE VALLE DE SANTIAGO, GTO.	DIRECCION DE OBRAS PUBLICAS	315.713.06	0.00	1.00	1.00	0%	0%	0%	0%
RECURSO FEDERALES 17 (PARTICIPACIONES) NO.569	INFRAESTRUCTURA	REHABILITACION DEL LIENZO CHARRO MUNICIPAL	DIRECCION DE OBRAS PUBLICAS	467.006.80	291.427.06	1.00	1.00	62%	62%	62%	100%
RECURSO FEDERALES 17 (PARTICIPACIONES) NO.570	INFRAESTRUCTURA	TERMINACION DE LA CASA EJIDAL EN LA COMUNIDAD DE LA BARQUILLA	DIRECCION DE OBRAS PUBLICAS	225.000.00	0.00	1.00	1.00	0%	0%	0%	0%
RECURSO FEDERALES 17 (PARTICIPACIONES) NO.571	INFRAESTRUCTURA	SUMINISTRO DE MATERIAL DE CONSTRUCCION PARA REHABILITACION DE TEMPLOS EN EL MUNICIPIO DE VALLE DE SANTIAGO, GTO.	DIRECCION DE OBRAS PUBLICAS	400.000.00	0.00	1.00	1.00	0%	0%	0%	0%
RECURSO FEDERALES 17 (PARTICIPACIONES) NO.572	INFRAESTRUCTURA	REHABILITACION DEL TEMPLO DE SANTA CATARINA	DIRECCION DE OBRAS PUBLICAS	150.000.00	0.00	1.00	1.00	0%	0%	0%	100%
RECURSO FEDERALES 17 (PARTICIPACIONES) NO.577	PROYECTO EJECUTIVO	PROYECTO DE AMPLIACION Y MODERNIZACION DEL AUDITORIO MUNICIPAL	DIRECCION DE OBRAS PUBLICAS	265.000.00	179.469.87	1.00	1.00	68%	68%	68%	0%
RECURSO FEDERALES 17 (PARTICIPACIONES) NO.579	URBANIZACIÓN	CONSTRUCCION DE PLATAFORMAS DE CONCRETO HIDRAULICO PARA LA INSTALACION DE JUEGOS INFANTILES, APARATOS DE GIMNASIO O ADECUADOS PARA LA DULCES EN VARIAS ESCUELAS PUBLICAS	DIRECCION DE OBRAS PUBLICAS	800.000.00	726.894.61	1.00	1.00	91%	91%	91%	100%
RECURSO FEDERALES 17 (PARTICIPACIONES) NO.582	INFRAESTRUCTURA	TECHO DE LA PARROQUIA SANTUARIO DE GUADALUPE EN LA COLONIA LINDAVISTA	DIRECCION DE OBRAS PUBLICAS	350.000.00	310.764.00	1.00	1.00	89%	89%	89%	100%
RECURSO FEDERALES 17 (PARTICIPACIONES) NO.583	URBANIZACIÓN	CONSTRUCCION DE CAMINO SECUNDARIO DE ACCESO A LA COLAS HACIENDAS	DIRECCION DE OBRAS PUBLICAS	196.000.00	195.992.28	1.00	1.00	100%	100%	100%	100%
RECURSO FEDERALES 17 (PARTICIPACIONES) NO.586	URBANIZACIÓN	CONSTRUCCION DE CRUCE DE LINEA EN LA CALLE NEZAHUALCOTL, EN LA COLONIA FRANCISCO VILLA	DIRECCION DE OBRAS PUBLICAS	215.933.00	215.933.03	1.00	1.00	100%	100%	100%	100%
RECURSO FEDERALES 17 (PARTICIPACIONES) NO.588	INFRAESTRUCTURA	CONTRUCCION DE TECHADO EN LA ESCUELA PRIMARIA DE CERRO COLORADO	DIRECCION DE OBRAS PUBLICAS	340.000.00	0.00	1.00	1.00	0%	0%	0%	0%
RECURSO FEDERALES 17 (PARTICIPACIONES) NO.591	INFRAESTRUCTURA	CONSTRUCCION DE TECHADO EN EL TEMPLO COL. FONHAPO	DIRECCION DE OBRAS PUBLICAS	300.000.00	0.00	1.00	1.00	0%	0%	0%	0%

*M. J. / 21*

RECURSO FEDERALES 17 (PARTICIPACIONES) NO.592	INFRAESTRUCTURA	CONSTRUCCION DE BORDA PERIMETRAL EN LA ESCUAL PRIMARIA DE LA ENMARAÑADA	DIRECCION DE OBRAS PUBLICAS	120,000.00	120,000.00	0.00	1.00	1.00	0.00	0%	0%	0%	0%
RECURSO FEDERALES 17 (PARTICIPACIONES) NO.593	INFRAESTRUCTURA	CONSTRUCCION DEL TECHADO EN LA ESCUELA PRIMARIA ADOLFO LOPEZ MATEOS EN SAN JOSE DEL BRAZO	DIRECCION DE OBRAS PUBLICAS	300,000.00	300,000.00	0.00	1.00	1.00	0.00	0%	0%	0%	0%
RECURSO FEDERALES 17 (PARTICIPACIONES) NO.594	URBANIZACION	PAVIMENTACION DE LA CALLE NAVARIT TRAMO JUAN SILVETI - MADERO	DIRECCION DE OBRAS PUBLICAS	400,000.00	400,000.00	0.00	1.00	1.00	0.00	0%	0%	0%	0%
RECURSO FEDERALES 17 (PARTICIPACIONES) NO.595	AGUAS RESIDUALES	CONSTRUCCION DE PLANTA DE TRATAMIENTO DEL PASTRO MUNICIPAL EN EL MUNICIPIO DE VALLE DE SANTIAGO, GTO	DIRECCION DE OBRAS PUBLICAS	2,500,000.00	2,500,000.00	1,570,504.26	1.00	1.00	0.00	63%	63%	0%	0%
RECURSO FEDERALES 17 (PARTICIPACIONES) NO.607	ELECTRIFICACION	AMPLIACION DE RED ELECTRICA EN CALLE AVENIDA DEL TRABAJO, LOCALIDAD HOYA DE CINTORA DE ARRIBA	DIRECCION DE OBRAS PUBLICAS	103,574.08	103,574.08	81,810.68	1.00	1.00	0.00	79%	79%	0%	0%
RECURSO FEDERALES 17 (PARTICIPACIONES) NO.608	URBANIZACION	ASFALTADO Y BACHEO EN VARIAS LOCALIDADES DEL MUNICIPIO DE VALLE DE SANTIAGO, GTO.	DIRECCION DE OBRAS PUBLICAS	1,374,083.35	1,374,083.35	1,300,000.00	1.00	1.00	1.00	95%	95%	100%	100%
RECURSO FEDERALES 17 (PARTICIPACIONES) NO.609	INFRAESTRUCTURA	ADECUACION DEL PASTRO MUNICIPAL	DIRECCION DE OBRAS PUBLICAS	500,000.00	500,000.00	260,210.54	1.00	1.00	0.00	58%	58%	0%	0%
RECURSO FEDERALES 17 (PARTICIPACIONES) NO.617	ELECTRIFICACION	AMPLIACION DE LINEA DE DISTRIBUCION ELECTRICA EN LA CALLE PRESIDENTES EN LA LOCALIDAD DE BELLAVISTA DE SANTAMARIA	DIRECCION DE OBRAS PUBLICAS	370,000.00	370,000.00	0.00	1.00	1.00	0.00	0%	0%	0%	0%
RECURSO FEDERALES 17 (PARTICIPACIONES) NO.629	INFRAESTRUCTURA	REHABILITACION DEL AUDITORIO MUNICIPAL	DIRECCION DE OBRAS PUBLICAS	4,000,000.00	4,000,000.00	0.00	1.00	1.00	0.00	0%	0%	0%	0%
RECURSO FEDERALES 17 (PARTICIPACIONES) NO.630	ELECTRIFICACION	AMPLIACION DE RED DE DISTRIBUCION DE ENERGIA ELECTRICA DE LAS CALLES PRIVADA ZAPATA (SEGUNDA ETAPA) MIGUEL HIDALGO (SEGUNDA ETAPA) FRANCISCO VILLA (SEGUNDA ETAPA) LA CALLE GUANAJUATO (CALLE SEGUNDA ETAPA) CALLE CAMINO A LA CAPILLA (CALLE TERCERA SECCION) Y CALLE ZARAGOZA ( SEGUNDA ETAPA) EN LA LOCALIDAD SAN JERONIMO	DIRECCION DE OBRAS PUBLICAS	864,601.10	864,601.10	172,920.22	1.00	1.00	0.00	20%	20%	0%	0%
RECURSO FEDERALES 17 (PARTICIPACIONES) NO.635	PROYECTO EJECUTIVO	PROYECTO DE PAVIMENTACION DE LA CALLE PINO SUAREZ TRAMO HERMOSO - GENERAL FELIPE ANGELES	DIRECCION DE OBRAS PUBLICAS	220,000.00	220,000.00	205,038.94	1.00	1.00	0.00	93%	93%	0%	#DIV/0!
RECURSO FEDERALES 17 (PARTICIPACIONES) NO.641	ELECTRIFICACION	ALUMBRADO PUBLICO Y MEJORAMIENTO DE LA IMAGEN URBANA EN ZONA IMPULSO	DIRECCION DE OBRAS PUBLICAS	1,575,000.00	1,575,000.00	0.00	1.00	1.00	0.00	0%	0%	0%	0%
RECURSO FEDERALES 17 (PARTICIPACIONES) NO.647	PROYECTO EJECUTIVO	PROYECTO TECHUMBRE DE CANCHAS DE ESCUELA PRIMARIA NIÑOS HEROES, ZONA CENTRO	DIRECCION DE OBRAS PUBLICAS	100,000.00	100,000.00	100,000.00	1.00	1.00	1.00	100%	100%	100%	100%
RECURSO FEDERALES 17 (PARTICIPACIONES) NO.648	PROYECTO EJECUTIVO	PROYECTO DE MODERNIZACION DE LA CALLE CHAPULTEPEC, TRAMO JUAREZ - OCAMPO	DIRECCION DE OBRAS PUBLICAS	250,000.00	250,000.00	249,990.21	1.00	1.00	1.00	100%	100%	100%	100%
RECURSO FEDERALES 17 (PARTICIPACIONES) NO.655	INFRAESTRUCTURA	TECHUMBRE DE CANCHAS DE ESCUELA PRIMARIA NIÑOS HEROES, ZONA CENTRO	DIRECCION DE OBRAS PUBLICAS	1,497,954.31	1,497,954.31	0.00	1.00	1.00	0.00	0%	0%	0%	0%
RECURSO FEDERALES 17 (PARTICIPACIONES) NO.675	URBANIZACION	CONSTRUCCION DE EMPEDRADO EMBOQUILLADO CON HUELTA DE CONCRETO EN LA CALLE CARDO TRAMO DURANGO - ARROYO	DIRECCION DE OBRAS PUBLICAS	575,000.00	575,000.00	0.00	1.00	1.00	0.00	0%	0%	0%	0%
RM 15	URBANIZACION	REHABILITACION DE CALLES EN CABECERA MUNICIPAL	DIRECCION DE OBRAS PUBLICAS	900,000.00	900,000.00	0.00	1.00	1.00	0.00	0%	0%	100%	100%
RM 16	OTROS PROYECTOS	PROYECTO EJECUTIVO DEL BILLETAS REVOLUCION TRAMO GLORIETA ABRERA SALIDA A SALAMANCA, ENTRONQUE PROLONGACION ABASOLO VALLE DE SANTIAGO	DIRECCION DE OBRAS PUBLICAS	684,611.42	684,611.42	0.00	1.00	1.00	0.00	0%	0%	100%	100%
RM 16	ELECTRIFICACION	AMPLIACION DE LINEA DE Y RED DE DISTRIBUCION ELECTRICA EN SAN VICENTE DE GARMIA MUNICIPIO DE VALLE DE SANTIAGO	DIRECCION DE OBRAS PUBLICAS	156,506.26	156,506.26	0.00	1.00	1.00	0.00	0%	0%	100%	100%
RM 16	INFR. DEPORTIVA	TERMINACION DE LA PRIMERA ETAPA DE LA NUEVA UNIDAD DEPORTIVA VALLE DE SANTIAGO	DIRECCION DE OBRAS PUBLICAS	2,382,307.89	2,382,307.89	0.00	1.00	1.00	0.00	0%	0%	100%	100%
RM 16	INFR. DE EDIFICIOS	PROYECTO CALLE LIBERTAD ENTRE SEGURO SOCIAL Y CALLE BONFACIO BALTAZAR	DIRECCION DE OBRAS PUBLICAS	30,000.00	30,000.00	0.00	1.00	1.00	0.00	0%	0%	0%	0%
RM 16	OTROS PROYECTOS	CONCRETO EN LA CALLE ALDAMA EN LA COMUNIDAD DE SAN AGUSTIN DEL SAUZ	DIRECCION DE OBRAS PUBLICAS	74,100.00	74,100.00	0.00	1.00	1.00	0.00	0%	0%	0%	0%
RM 16	URBANIZACION	CONSTRUCCION DE EMPEDRADO EMBOQUILLADO CON HUELTA DE CONCRETO EN LA CALLE FRANCISCO VILLA	DIRECCION DE OBRAS PUBLICAS	278,074.20	278,074.20	488.02	488.02	488.02	488.02	0%	0%	100%	100%
RM 16	URBANIZACION	CONSTRUCCION DE CANCHA DE USOS MULTIPLES EN EL CECYTEC REVOLUCION COMUNIDAD SAN JOSE PARANGUEO	DIRECCION DE OBRAS PUBLICAS	300,000.00	300,000.00	0.00	1.00	1.00	0.00	0%	0%	0%	0%
RM 16	URBANIZACION	CONSTRUCCION DE EMPEDRADO EMBOQUILLADO DE LA CALLE REVOLUCION COMUNIDAD SAN JOSE PARANGUEO	DIRECCION DE OBRAS PUBLICAS	690,000.00	690,000.00	0.00	1.00	1.00	0.00	0%	0%	100%	100%
RM 17	URBANIZACION	APORTACION PARA ASFALTADO (REENVOLVIBLE)	DIRECCION DE OBRAS PUBLICAS	1,334,062.00	1,334,062.00	0.00	1.00	1.00	0.00	0%	0%	100%	100%
RM 17	URBANIZACION	CONSTRUCCION DE PARQUE LINEAL EN LA CALLE NETZA-HUALCOYTL. TRAMO TENOCHTILAN-NICOLAS BRAVO 2da. ETAPA	DIRECCION DE OBRAS PUBLICAS	100,000.00	100,000.00	0.00	1.00	1.00	0.00	0%	0%	0%	0%

*M. J. P. S. C.*

*[Handwritten signature]*



URBANIZACIÓN	DIRECCIÓN DE OBRAS PÚBLICAS	1,500,000.00	1,500,000.00	1.00	1.00	0%	0%	100%	100%
URBANIZACIÓN	DIRECCIÓN DE OBRAS PÚBLICAS	603,345.60	603,345.60	1.00	1.00	0%	0%	100%	100%
URBANIZACIÓN	DIRECCIÓN DE OBRAS PÚBLICAS	147,000.00	147,000.00	1.00	1.00	0%	0%	100%	100%
ELECTRIFICACIÓN	DIRECCIÓN DE OBRAS PÚBLICAS	250,000.00	250,000.00	1.00	1.00	0%	0%	100%	100%
URBANIZACIÓN	DIRECCIÓN DE OBRAS PÚBLICAS	660,000.00	660,000.00	1.00	1.00	0%	0%	100%	100%
GASTOS INDIRECTOS	DIRECCIÓN DE OBRAS PÚBLICAS	500,000.00	500,000.00	1.00	1.00	0%	0%	100%	100%
GASTOS INDIRECTOS	DIRECCIÓN DE OBRAS PÚBLICAS	220,400.00	220,400.00	1.00	1.00	0%	0%	100%	100%
GASTOS INDIRECTOS	DIRECCIÓN DE OBRAS PÚBLICAS	296,395.71	296,395.71	1.00	1.00	0%	0%	100%	100%
RECURSO MUNICIPAL 17 NO. 526	DIRECCIÓN DE OBRAS PÚBLICAS	547,000.00	547,000.00	1.00	1.00	0%	0%	100%	100%
RECURSO MUNICIPAL 17 NO. 564	DIRECCIÓN DE OBRAS PÚBLICAS	346,107.58	346,107.58	1.00	1.00	0%	0%	100%	100%
RECURSO MUNICIPAL 17 NO. 578	DIRECCIÓN DE OBRAS PÚBLICAS	800,000.00	800,000.00	1.00	1.00	0%	0%	100%	100%
RECURSO MUNICIPAL 18 NO. 589	DIRECCIÓN DE OBRAS PÚBLICAS	306,685.00	306,685.00	1.00	1.00	0%	0%	100%	100%
RECURSO MUNICIPAL 18 NO. 590	DIRECCIÓN DE OBRAS PÚBLICAS	225,000.00	225,000.00	1.00	1.00	0%	0%	100%	100%
SAPAM	DIRECCIÓN DE OBRAS PÚBLICAS	1,191,362.26	1,191,362.26	1.00	1.00	0%	0%	100%	100%
SDAYR	DIRECCIÓN DE OBRAS PÚBLICAS	1,191,582.25	1,191,582.25	1.00	1.00	0%	0%	100%	100%
SDAYR	DIRECCIÓN DE OBRAS PÚBLICAS	700,000.00	700,000.00	1.00	1.00	0%	0%	100%	100%
SDAYR	DIRECCIÓN DE OBRAS PÚBLICAS	4,410,000.00	4,410,000.00	1.00	1.00	0%	0%	100%	100%
TEJIDO SOCIAL	DIRECCIÓN DE OBRAS PÚBLICAS	344,257.86	344,257.86	754.82	754.82	0%	0%	100%	100%
TEJIDO SOCIAL	DIRECCIÓN DE OBRAS PÚBLICAS	164,640.00	164,640.00	453.42	453.42	0%	0%	100%	100%
TEJIDO SOCIAL	DIRECCIÓN DE OBRAS PÚBLICAS	370,240.00	370,240.00	1.00	1.00	0%	0%	100%	100%
TEJIDO SOCIAL	DIRECCIÓN DE OBRAS PÚBLICAS	334,400.00	334,400.00	1.00	1.00	0%	0%	100%	100%
TEJIDO SOCIAL	DIRECCIÓN DE OBRAS PÚBLICAS	675,000.00	675,000.00	1349.89	1349.89	0%	0%	100%	100%
TEJIDO SOCIAL	DIRECCIÓN DE OBRAS PÚBLICAS	246,321.57	246,321.57	532.52	532.52	0%	0%	100%	100%
TEJIDO SOCIAL	DIRECCIÓN DE OBRAS PÚBLICAS	7,267,501.45	7,267,501.45	1.00	1.00	0%	0%	100%	100%
TEJIDO SOCIAL	DIRECCIÓN DE OBRAS PÚBLICAS	1,010,754.31	1,010,754.31	583.54	583.54	0%	0%	100%	100%
TEJIDO SOCIAL	DIRECCIÓN DE OBRAS PÚBLICAS	246,960.00	246,960.00	305.00	305.00	0%	0%	100%	100%
TEJIDO SOCIAL	DIRECCIÓN DE OBRAS PÚBLICAS	555,360.00	555,360.00	1.00	1.00	0%	0%	100%	100%
TEJIDO SOCIAL	DIRECCIÓN DE OBRAS PÚBLICAS	501,600.00	501,600.00	1.00	1.00	0%	0%	100%	100%
TEJIDO SOCIAL	DIRECCIÓN DE OBRAS PÚBLICAS	1,417,500.00	1,417,500.00	683.11	683.11	0%	0%	100%	100%
TEJIDO SOCIAL	DIRECCIÓN DE OBRAS PÚBLICAS	492,643.14	492,643.14	280.37	280.37	0%	0%	100%	100%
TEJIDO SOCIAL	DIRECCIÓN DE OBRAS PÚBLICAS	719,876.65	719,876.65	546.92	546.92	0%	0%	100%	100%
TEJIDO SOCIAL	DIRECCIÓN DE OBRAS PÚBLICAS	1,388,720.14	1,388,720.14	1.00	1.00	0%	0%	100%	100%
TEJIDO SOCIAL	DIRECCIÓN DE OBRAS PÚBLICAS	900,000.00	900,000.00	1.00	1.00	0%	0%	100%	100%
TEJIDO SOCIAL	DIRECCIÓN DE OBRAS PÚBLICAS	491,572.48	491,572.48	7.00	7.00	0%	0%	100%	100%
TEJIDO SOCIAL	DIRECCIÓN DE OBRAS PÚBLICAS	2,589,237.95	2,589,237.95	1.00	1.00	0%	0%	100%	100%
TEJIDO SOCIAL	DIRECCIÓN DE OBRAS PÚBLICAS	1,646,400.00	1,646,400.00	1875.31	1875.31	0%	0%	100%	100%
TEJIDO SOCIAL	DIRECCIÓN DE OBRAS PÚBLICAS	3,702,400.00	3,702,400.00	3608.80	3608.80	0%	0%	100%	100%
TEJIDO SOCIAL	DIRECCIÓN DE OBRAS PÚBLICAS	3,324,000.00	3,324,000.00	1.00	1.00	0%	0%	100%	100%

*[Handwritten signature]*

*[Handwritten signature]*

TEJIDO SOCIAL	URBANIZACIÓN	PAVIMENTACION DE LA CALLE JOSEFA ORTIZ DE DOMINGUEZ TRAMO CALLE COLON - INDEPENDENCIA, COL. LA LOMA	DIRECCION DE OBRAS PUBLICAS	2,213,578.55	1817.88	1817.81	1817.00	0%	0%	100%	100%
RECURSO MUNICIPAL	INFRAESTRUCTURA	MEJORAMIENTO DE ESPACIOS PUBLICOS EN LA CALLE REVOLUCION TRAMO CALLE MEXICO-ESC. SECUNDARIA No. 20 TECNICA, COL. LA LOMA	DIRECCION DE OBRAS PUBLICAS	4,818,907.11	1.00	1.00	1.00	86%	86%	100%	100%
TEJIDO SOCIAL 17	URBANIZACIÓN	PAVIMENTACION DE LA CALLE 4 DE MARZO ENTRE CALLE CUAUHTEMOC Y LA PAZ	DIRECCION DE OBRAS PUBLICAS	2,575,690.01	334.81	334.81	334.81	63%	63%	100%	100%
TEJIDO SOCIAL 17	URBANIZACIÓN	CONSTRUCCION DE EMPEDRADO EMBOQUILLADO CON HUELLAS DE CONCRETO EN LA CALLE VIOLETA ENTRE LA IGLESIA Y CALLE EL ROSAL EN LA COMUNIDAD DE SAN VICENTE DE GARMIA	DIRECCION DE OBRAS PUBLICAS	898,496.24	1.00	1.00	1.00	99%	99%	100%	100%
TEJIDO SOCIAL 17	URBANIZACIÓN	CONSTRUCCION DE EMPEDRADO EMBOQUILLADO CON HUELLAS DE CONCRETO EN LA CALLE INDEPENDENCIA (PRIMERA ETAPA) EN LA COMUNIDAD DE RINCON DE ALONSO	DIRECCION DE OBRAS PUBLICAS	924,991.51	1.00	1.00	1.00	100%	100%	100%	100%
TEJIDO SOCIAL 17	URBANIZACIÓN	CONSTRUCCION DE EMPEDRADO EMBOQUILLADO CON HUELLAS DE MANGA DE BUENAVISTA	DIRECCION DE OBRAS PUBLICAS	1,209,234.19	1.00	1.00	1.00	81%	81%	100%	100%
TEJIDO SOCIAL 17	URBANIZACIÓN	CONSTRUCCION DE EMPEDRADO EMBOQUILLADO CON HUELLAS DE CONCRETO EN LA CALLE MIGUEL HIDALGO EN LA COMUNIDAD COLONIA NUEVA DE GUANTES	DIRECCION DE OBRAS PUBLICAS	799,807.44	1.00	1.00	1.00	100%	100%	100%	100%
TEJIDO SOCIAL 17	URBANIZACIÓN	CONSTRUCCION DE EMPEDRADO EMBOQUILLADO CON CEMENTO EN LA CALLE PRINCIPAL EN LA COMUNIDAD DE LA CIRINOLINA	DIRECCION DE OBRAS PUBLICAS	777,643.10	1.00	1.00	1.00	100%	100%	100%	100%
TEJIDO SOCIAL 17	URBANIZACIÓN	HUELLA DE CONCRETO EN LA CALLE IGNACIO ALLENDE EN LA COMUNIDAD DE SAN JOSE DE PANTOJA	DIRECCION DE OBRAS PUBLICAS	196,907.16	1.00	1.00	1.00	100%	100%	100%	100%
TEJIDO SOCIAL 17	URBANIZACIÓN	CONSTRUCCION DE EMPEDRADO EMBOQUILLADO CON HUELLAS DE CONCRETO EN LA CALLE JUAREZ EN LA COMUNIDAD EL CHIQUEO	DIRECCION DE OBRAS PUBLICAS	910,352.62	1.00	1.00	1.00	93%	93%	100%	100%
TEJIDO SOCIAL 17	URBANIZACIÓN	CONSTRUCCION DE EMPEDRADO EMBOQUILLADO CON HUELLAS DE CONCRETO EN LA CALLE PRINCIPAL EN LA COMUNIDAD EL PERICO	DIRECCION DE OBRAS PUBLICAS	1,257,608.25	1.00	1.00	1.00	100%	100%	100%	100%
TEJIDO SOCIAL 17	URBANIZACIÓN	CONSTRUCCION DE EMPEDRADO CON CEMENTO EN LA CALLE HIDALGO DE LA COMUNIDAD DE LA JAULLA	DIRECCION DE OBRAS PUBLICAS	182,755.59	1.00	1.00	1.00	96%	96%	100%	100%
TEJIDO SOCIAL 17	URBANIZACIÓN	CONSTRUCCION DE EMPEDRADO EMBOQUILLADO CON HUELLAS DE CONCRETO EN CAMINO RANCHO VIEJO DE TORRES - CUADRILLA DE ANDRACUA EN LA COMUNIDAD POTRILLITO DE TORRES	DIRECCION DE OBRAS PUBLICAS	725,769.68	1.00	1.00	1.00	100%	100%	100%	100%
TEJIDO SOCIAL 17	URBANIZACIÓN	CONSTRUCCION DE EMPEDRADO EMBOQUILLADO CON HUELLA DE PUERTA DE ANDRACUA	DIRECCION DE OBRAS PUBLICAS	97,293.26	1.00	1.00	1.00	100%	100%	100%	100%
TEJIDO SOCIAL 17	URBANIZACIÓN	CONSTRUCCION DE EMPEDRADO EMBOQUILLADO Y BREVIAJE EN LA CALLE OBREGON EN LA COMUNIDAD DE BUERTA DE ANDRACUA	DIRECCION DE OBRAS PUBLICAS	312,884.12	1.00	1.00	1.00	99%	99%	100%	100%
TEJIDO SOCIAL 17	URBANIZACIÓN	CONSTRUCCION DE EMPEDRADO Y BREVIAJE EN LA CALLE ALLENDE DE LA COMUNIDAD DE PUERTA DE ANDRACUA	DIRECCION DE OBRAS PUBLICAS	302,645.76	1.00	1.00	1.00	100%	100%	100%	100%
TEJIDO SOCIAL 17	URBANIZACIÓN	CONSTRUCCION DE EMPEDRADO Y EMBOQUILLADO CON CEMENTO EN LA CALLE INDEPENDENCIA 2 DE LA COMUNIDAD LAGUNILLA DE MOCOTES	DIRECCION DE OBRAS PUBLICAS	491,524.79	1.00	1.00	1.00	100%	100%	100%	100%
TEJIDO SOCIAL 17	URBANIZACIÓN	LAZARO CARDENAS TRAMO 2 COMUNIDAD RANCHOS UNIDOS	DIRECCION DE OBRAS PUBLICAS	1,240,746.24	1.00	1.00	1.00	100%	100%	100%	100%
TEJIDO SOCIAL 17	URBANIZACIÓN	CONSTRUCCION DE EMPEDRADO CON HUELLA DE CONCRETO EN LA CALLE EMILIANO ZAPATA COMUNIDAD RANCHOS UNIDOS	DIRECCION DE OBRAS PUBLICAS	1,174,340.69	1.00	1.00	1.00	100%	100%	100%	100%
TEJIDO SOCIAL 17	URBANIZACIÓN	CONSTRUCCION DE EMPEDRADO EMBOQUILLADO CON HUELLAS DE CONCRETO EN LA CALLE AV. DEL TRABAJO EN LA COMUNIDAD BUENAVISTA DE PARANGUEO	DIRECCION DE OBRAS PUBLICAS	933,998.29	1.00	1.00	1.00	100%	100%	100%	100%
TEJIDO SOCIAL 17	URBANIZACIÓN	CONSTRUCCION DE EMPEDRADO CON CEMENTO EN LA CALLE AVENIDA DEL TRABAJO DE LA COMUNIDAD DE QUIRICO	DIRECCION DE OBRAS PUBLICAS	758,002.08	1.00	1.00	1.00	100%	100%	100%	100%
TEJIDO SOCIAL 17	URBANIZACIÓN	CONCRETO EN LA CALLE FRANCISCO VILLA EN LA COMUNIDAD DE SAN JOSE PARANGUEO	DIRECCION DE OBRAS PUBLICAS	915,094.42	1.00	1.00	1.00	96%	96%	100%	100%
TEJIDO SOCIAL 17	URBANIZACIÓN	CONSTRUCCION DE EMPEDRADO Y EMBOQUILLADO CON CEMENTO Y HUELLA EN LA CALLE VICENTE GUERRERO DE LA COMUNIDAD DE SAN NICOLAS QUIRICO	DIRECCION DE OBRAS PUBLICAS	303,890.89	1.00	1.00	1.00	100%	100%	100%	100%
TEJIDO SOCIAL 17	URBANIZACIÓN	CONSTRUCCION DE EMPEDRADO EMBOQUILLADO CON HUELLAS DE CONCRETO EN LA CALLE INDEPENDENCIA (PRIMERA ETAPA) EN LA COMUNIDAD DE RINCON DE ALONSO	DIRECCION DE OBRAS PUBLICAS	924,991.51	1.00	1.00	1.00	100%	100%	100%	100%
TEJIDO SOCIAL 17	URBANIZACIÓN	CONSTRUCCION DE EMPEDRADO EMBOQUILLADO CON HUELLAS DE CONCRETO EN LA CALLE CONSEJO MUNICIPAL EN LA COMUNIDAD DE MANGA DE BUENAVISTA	DIRECCION DE OBRAS PUBLICAS	1,209,234.19	1.00	1.00	1.00	0%	0%	100%	100%
TEJIDO SOCIAL 17	URBANIZACIÓN	CONSTRUCCION DE EMPEDRADO EMBOQUILLADO CON HUELLAS DE CONCRETO EN LA CALLE A LA CARRETERA PUERTO DEL AGUILA	DIRECCION DE OBRAS PUBLICAS	799,807.44	1.00	1.00	1.00	0%	0%	100%	100%
TEJIDO SOCIAL 17	URBANIZACIÓN	CONSTRUCCION DE EMPEDRADO EMBOQUILLADO CON HUELLAS DE CONCRETO EN LA CALLE MIGUEL HIDALGO EN LA COMUNIDAD COLONIA NUEVA DE GUANTES	DIRECCION DE OBRAS PUBLICAS	548,967.81	1.00	1.00	1.00	0%	0%	100%	100%
TEJIDO SOCIAL 17	URBANIZACIÓN	CONSTRUCCION DE EMPEDRADO EMBOQUILLADO CON HUELLAS DE CONCRETO EN LA CALLE JUAREZ EN LA COMUNIDAD EL CHIQUEO	DIRECCION DE OBRAS PUBLICAS	910,352.62	1.00	1.00	1.00	0%	0%	100%	100%
TEJIDO SOCIAL 17	URBANIZACIÓN	CONCRETO EN LA CALLE PRINCIPAL EN LA COMUNIDAD EL PERICO	DIRECCION DE OBRAS PUBLICAS	1,257,608.25	1.00	1.00	1.00	0%	0%	100%	100%
TEJIDO SOCIAL 17	URBANIZACIÓN	CONSTRUCCION DE EMPEDRADO CON CEMENTO EN LA CALLE HIDALGO DE LA COMUNIDAD DE LA JAULLA	DIRECCION DE OBRAS PUBLICAS	182,755.59	1.00	1.00	1.00	0%	0%	100%	100%


*[Handwritten signature]*

*[Handwritten signature]*


TEJIDO SOCIAL 17 NO 497	URBANIZACIÓN	CONSTRUCCIÓN DE EMPEDRADO EMBOQUILLADO CON HUELLAS DE CONCRETO EN CAMINO RANCHO VIEJO DE TORRES - CUADRILLA DE ANDARACUA EN LA COMUNIDAD POTERILLO DE TORRES	DIRECCION DE OBRAS PUBLICAS	725,769.68	725,769.68	0.00	1.00	1.00	0%	0%	100%	100%
TEJIDO SOCIAL 17 NO 498	URBANIZACIÓN	CONSTRUCCIÓN DE EMPEDRADO EMBOQUILLADO CON HUELLA DE CONCRETO EN LA CALLE PRIVADA OBREGON 4 EN LA COMUNIDAD DE PUERTA DE ANDARACUA	DIRECCION DE OBRAS PUBLICAS	97,293.26	97,293.26	0.00	1.00	1.00	0%	0%	100%	100%
TEJIDO SOCIAL 17 NO 504	URBANIZACIÓN	CONSTRUCCIÓN DE EMPEDRADO EMBOQUILLADO Y DRENAJE EN LA CALLE OBREGON EN LA COMUNIDAD DE PUERTA DE ANDARACUA	DIRECCION DE OBRAS PUBLICAS	312,864.12	312,864.12	0.00	1.00	1.00	0%	0%	100%	100%
TEJIDO SOCIAL 17 NO 505	URBANIZACIÓN	CONSTRUCCIÓN DE EMPEDRADO Y DRENAJE EN LA CALLE ALLENDE DE LA COMUNIDAD DE PUERTA DE ANDARACUA	DIRECCION DE OBRAS PUBLICAS	302,645.76	302,645.76	0.00	1.00	1.00	0%	0%	100%	100%
TEJIDO SOCIAL 17 NO 506	URBANIZACIÓN	CONSTRUCCIÓN DE EMPEDRADO Y EMBOQUILLADO CON CEMENTO EN LA CALLE INDEPENDENCIA 2 DE LA COMUNIDAD LAGUNILLA DE MOSOTES	DIRECCION DE OBRAS PUBLICAS	491,524.79	491,524.79	0.00	1.00	1.00	0%	0%	100%	100%
TEJIDO SOCIAL 17 NO 508	URBANIZACIÓN	CONSTRUCCIÓN DE EMPEDRADO CON HUELLA DE CONCRETO EN LA CALLE EMILIANO ZAPATA COMUNIDAD RANCHOS UNIDOS	DIRECCION DE OBRAS PUBLICAS	1,174,340.69	1,174,340.69	0.00	1.00	1.00	0%	0%	100%	100%
TEJIDO SOCIAL 17 NO 509	URBANIZACIÓN	CONSTRUCCIÓN DE EMPEDRADO EMBOQUILLADO CON HUELLAS DE CONCRETO EN LA CALLE AV. DEL TRABAJO EN LA COMUNIDAD BUENAVISTA DE PARANGUEO	DIRECCION DE OBRAS PUBLICAS	933,998.29	933,998.29	0.00	1.00	1.00	0%	0%	100%	100%
TEJIDO SOCIAL 17 NO 568	URBANIZACIÓN	PAVIMENTACION DE LA CALLE GUANAHUATO TRAMO AGUASCALIENTES-QUERETARO, MUNICIPIO DE VALLE DE SANTIAGO, GTO.	DIRECCION DE OBRAS PUBLICAS	2,718,799.15	2,718,799.15	1,056,320.35	1.00	1.00	39%	39%	0%	0%
RECURSOS NO 459	URBANIZACIÓN	CONSTRUCCIÓN Y REHABILITACION DE CAMINO LA MANGA-CUADRILLA DE ANDARACUA, MUNICIPIO DE VALLE DE SANTIAGO, GTO.	DIRECCION DE OBRAS PUBLICAS	2,400,000.00	2,400,000.00	2,399,999.74	1.00	1.00	100%	100%	100%	100%
RECURSOS NO 460	URBANIZACIÓN	SAN FELIPE-RINCON DE PARANGUEO, MUNICIPIO DE VALLE DE SANTIAGO, GTO.	DIRECCION DE OBRAS PUBLICAS	7,983,526.66	7,983,526.66	7,983,526.66	1.00	1.00	100%	100%	100%	100%
RECURSOS NO 467	URBANIZACIÓN	CONSTRUCCIÓN Y REHABILITACION DE CAMINO EN LA COMUNIDAD DE CUATRO DE ALTAMIRA, MUNICIPIO DE VALLE DE SANTIAGO, GTO.	DIRECCION DE OBRAS PUBLICAS	4,798,947.56	4,798,947.56	4,538,887.32	1.00	1.00	95%	95%	100%	100%

\*Bajo protesta de decir verdad, declaramos que los Estados Financieros y sus notas, son razonablemente correctos y son responsabilidad del emisor.

  
**ING. MANUEL GRANADOS GUZMAN**  
 PRESIDENTE MUNICIPAL

  
**C.P Y M.A. EFREN JACINTO GUERRERO CISNEROS**  
 TESORERO MUNICIPAL



  
**LIC. DANIEL TORRES GONZALEZ**  
 SINDICO MUNICIPAL

MUNICIPIO DE VALLE DE SAN JUAN, S.T.D.

(1)	(2)	(3)	(4)	(5)	(6)	(7)	(8)	(9)	(10)	(11)	(12)	(13)	(14)	(15)	(16)	(17)	
Clave del Programa presupuestario	Nombre del programa presupuestario	Número de la dependencia o entidad que lo ejecuta	Fuente de Financiamiento	Cuenta con MIR (SI/NO)	Número del indicador	Nombre del indicador	Valor del indicador	Cálculo de correspondencia	Actividad	Programa	Indicador	Valor	Indicador	Indicador	Indicador	Indicador	
1001	SERVICIOS DE CALIDAD DE CALIDAD	DIRECCION DE SERVICIOS PUBLICOS	110018, 1500518	SI	RECERPERCION CIUDADANA	FIN	AB X 100	70% DE RESPUESTA FAVORABLE			N.D.	67.50				98%	MIR
1001	SERVICIOS DE CALIDAD	DIRECCION DE SERVICIOS PUBLICOS	110018, 1500518	SI	ACTIVIDADES REALIZADAS	PROPOSITO	648.493.28	A	12 REUNIONES		N.D.	20.00				166%	MIR
1002	SERVICIOS DE LIMPIEZA Y RECOLECCION	DEPARTAMENTO DE RECOLECCION DE RESIDUOS SOLIDOS	110018, 1500518	SI	CANTIDAD DE RESIDUOS SOLIDOS GESTIONADOS	COMPONENTE 1		((ABX+1) X 100	20% TASA DE CRECIMIENTO O CANTIDAD DE RESIDUOS GESTIONADOS ANO ACTUAL/ CANTIDAD DE RESIDUOS DE RESIDUOS		N.D.	-100.00				-500%	MIR
1002	SERVICIOS DE LIMPIEZA Y RECOLECCION	DEPARTAMENTO DE RECOLECCION DE RESIDUOS SOLIDOS	110018, 1500518	SI	NUMERO DE HABITANTES BENEFICIARIOS DEL MUNICIPIO	ACTIVIDAD D.1.1	0	0	83% DE HABITANTES BENEFICIARIOS DEL MUNICIPIO		N.D.	100.00				107%	MIR
1002	SERVICIOS DE LIMPIEZA Y RECOLECCION	DEPARTAMENTO DE RECOLECCION DE RESIDUOS SOLIDOS	110018, 1500518	SI	COBERTURA EN EL MUNICIPIO POR RUTAS DE RECOLECCION	ACTIVIDAD D.1.2		AB X 100	50% RUTAS REALIZADAS		N.D.	100.00				111%	MIR
1002	SERVICIOS DE LIMPIEZA Y RECOLECCION	DEPARTAMENTO DE RECOLECCION DE RESIDUOS SOLIDOS	110018, 1500518	SI	NUMERO DE TONELADAS CONFINADAS EN EL MUNICIPIO	ACTIVIDAD D.1.3		A	35.000 NUMERO DE TONELADAS INGRESADAS		N.D.	8.762.00				25%	MIR
1002	SERVICIOS DE LIMPIEZA Y RECOLECCION	DEPARTAMENTO DE RECOLECCION DE RESIDUOS SOLIDOS	110018, 1500518	SI	PROGRAMAS DE MANEJO INTEGRAL DE RESIDUOS SOLIDOS URBANOS	ACTIVIDAD D.1.4		A	1 PROGRAMA GRSU		N.D.	0.00				0%	MIR
1003	SERVICIOS DE ILUMINACION	DEPARTAMENTO DE ALUMBRADO PUBLICO	2510218	SI	ALUMBRADO QUE OFREZCA MAYOR SEGURIDAD AL CIUDADANO	COMPONENTE 2		AB X 100	93% TOTAL DE REPORTES ATENDIDOS EN LOS TIEMPOS ESTABLECIDOS/TOTAL DE REPORTES REGISTRADOS		N.D.	77.00				96%	MIR
1003	SERVICIOS DE ILUMINACION	DEPARTAMENTO DE ALUMBRADO PUBLICO	2510218	SI	NUMERO DE CALLES CON ALUMBRADO PUBLICO DEL MUNICIPIO	ACTIVIDAD D.2.1		AB X 100	90% NUMERO DE CALLES CON ALUMBRADO PUBLICO/TOTAL DE CALLES EN EL MUNICIPIO		N.D.	91.00				102%	MIR

*M. J. J. J.*

*[Handwritten signature]*

*M. J. S.*

MUNICIPIO DE VALLE DE BASTIANSO, C.R.

Clave del Programa presupuestario (1)	Nombre del programa presupuestario (2)	Nombre de la dependencia o entidad que lo ejecuta (3)	Fuente de Financiamiento (4)	Cuenta con MIR (S/NO) (10)	LAMPARAS EXISTENTES CON SISTEMA LED (11)	ACTIVIDAD D.2.2 (12)	FORMULA DE CALCULO (13)	Meta del indicador Programada (14)	Meta del indicador alcanzada (15)	Meta del indicador a la fecha que se informa (16)	Resultado (17)	
1003	SERVICIOS DE ILUMINACION	DEPARTAMENTO DE ALUMBRADO PUBLICO	25/0218	SI	LAMPARAS EXISTENTES CON SISTEMA LED	ACTIVIDAD D.2.2	AMB X 100	50% LAMPARAS LED EXISTENTES EN LAMPARAS TOTALES EN	N.D.	100.00	333%	MIR
1003	SERVICIOS DE ILUMINACION	DEPARTAMENTO DE ALUMBRADO PUBLICO	25/0218	SI	CUENTA CON PROGRAMA DE ACREDITACION Y CAPACITACION	ACTIVIDAD D.2.3	AMB X 100	PERSONAS PARA PROGRAMAS PARA CAPACITACION TOTAL DE PERSONAS QUE LA OBRAN	N.D.	100.00	100%	MIR
1003	SERVICIOS DE ILUMINACION	DEPARTAMENTO DE ALUMBRADO PUBLICO	25/0218	SI	LAS ACCIONES SON LAS ADECUADAS DE ACUERDO A LOS CRITERIOS DE PRIORIDAD Y ANALISIS DE RIESGOS	ACTIVIDAD D.2.4	AMB X 100	80% REPORTES ATENDIDOS EN TIEMPO A SATISFACCION DE CIUDADANOS/ REPORTES TOTALES REALIZADOS	N.D.	77.00	86%	MIR
1004	SERVICIOS DE MANTENIMIENTO Y EMBELLECIMIENTO	DEPARTAMENTO DE PARQUES Y JARDINES	110018, 1500518	SI	SERVICIOS DE MANTENIMIENTO EN LAS CIUDAÑAS	COMPONENTE 3	AMB X 100	80% NUMERO DE SOLICITUDES REALIZADAS A SATISFACCION DE CIUDADANOS	N.D.	0.00	0%	MIR
1004	SERVICIOS DE MANTENIMIENTO Y EMBELLECIMIENTO	DEPARTAMENTO DE PARQUES Y JARDINES	110018, 1500518	SI	PROGRAMA DE AVANCE EN LAS AREAS DE USO PUBLICOS DONDE SE REALIZA EL TRABAJO DE POCOS Y DESBROCE	ACTIVIDAD D.3.1	A	50% REPORTES DE ACTIVIDADES DE MANTENIMIENTO DE AREAS	N.D.	0.00	0%	MIR
1004	SERVICIOS DE MANTENIMIENTO Y EMBELLECIMIENTO	DEPARTAMENTO DE PARQUES Y JARDINES	110018, 1500518	SI	INCREMENTO DE AREAS DONDE SE USA AGUA TRATADA	ACTIVIDAD D.3.2	A	200 BUTAS RECALZOS CON LAGUA TRATADA DURANTE EL AÑO	N.D.	0.00	0%	MIR
1005	SERVICIOS COMERCIALES	DEPARTAMENTO DE MERCADOS PUBLICOS	110018, 1500518	SI	NUMERO DE SUSCRIPCIONES POR LAS PERSONAS EN EL MERCADO	COMPONENTE 4	AMB X 100	80% NUMERO DE NUEVAS CUELLAS ATENDIDAS EN COORDINACION CON LOCATARIOS/ NUMERO DE CUELLAS PRESENTAD	N.D.	94.00	118%	MIR

*[Handwritten signature]*

*[Handwritten signature]*

*M. J. S. J.*

MUNICIPIO DE VALLI DE ANTIQUO, C.R.

Clave del Programa presupuestario (1)	Nombre del programa presupuestario (2)	Numero de la desvinciada entidad que lo ejecuta (3)	Fuente de Financiamiento (4)	Cuenta con MIR (SINO) (10)	Porcentaje de cumplimiento del indicador (11)	Forma de calculo del indicador (12)	Meta del Programa (13)	Meta del indicador modificada (14)	Meta del indicador alcanzada (15)	Fecha del indicador a la fecha que se informa (16)	Resultado de indicador (17)
1005	SERVICIOS COMERCIALES	DEPARTAMENTO DE MERCADOS PUBLICOS	1100118, 1500518	SI	70% PORCENTAJE DE LOCATARIOS QUE CONTRIBUYEN EN LA FORMA REGULAR EN EL MERCADO	ACTIVIDAD 4.1	AIB X 100	25.00	N.D.		35%
1005	SERVICIOS COMERCIALES	DEPARTAMENTO DE MERCADOS PUBLICOS	1100118, 1500518	SI	90% AREAS DEL MERCADO LIBRES DE PLAGAS Y FAUNA NOCIVA	ACTIVIDAD 4.2	AIB X 100	100.00	N.D.		111%
1005	SERVICIOS COMERCIALES	DEPARTAMENTO DE MERCADOS PUBLICOS	1100118, 1500518	SI	80% PORCENTAJE DE LOCATARIOS QUE OFRECEN ALIMENTOS SALUBRES	ACTIVIDAD 4.3	AIB X 100	99.00	N.D.		125%
1005	SERVICIOS COMERCIALES	DEPARTAMENTO DE MERCADOS PUBLICOS	1100118, 1500518	SI	50% AVANCE EN LA RECUPERACION DE PAGO REZAGADO DE LOCATARIOS	ACTIVIDAD 4.4	AIB X 100	27.00	N.D.		54%
1006	SERVICIOS FUNERARIOS	PANTEONES MUNICIPALES	1100118, 1500518	SI	70% PERSONAS SATISFECHAS CON LOS SERVICIOS SOLICITADOS	COMPONENTE 5	AIB X 100	89%	N.D.		128%
1006	SERVICIOS FUNERARIOS	PANTEONES MUNICIPALES	1100118, 1500518	SI	70% EXISTENTES QUE CUMPLEN LO DISPUESTO EN EL REGLAMENTO	ACTIVIDAD 5.1	AIB X 100	63%	N.D.		124%
1006	SERVICIOS FUNERARIOS	PANTEONES MUNICIPALES	1100118, 1500518	SI	60% MEJORADA IMAGEN EN LOS PANTEONES	ACTIVIDAD 5.2	A	150%	N.D.		25%
1006	SERVICIOS FUNERARIOS	PANTEONES MUNICIPALES	1100118, 1500518	SI	SISTEMA MODERNO Y EFICAZ CON OPTIMIZACION DEL TIEMPO DE ATENCION	ACTIVIDAD 5.3	AIB X 100	67%	N.D.		167%

*[Handwritten signature]*

*[Handwritten signature]*

*[Handwritten signature]*

MUNICIPIO DE VALLE DE GUAYABO, QTO.

Clave del Programa presupuestario (1)	Nombre del programa presupuestario (2)	Nombre de la dependencia o entidad que lo ejecuta (3)	Fuente de Financiamiento (4)	(5)	(6)	(7)	(8)	(9)	(10)	Cuenta con OIR (S/NO) (10)	Nombre del indicador correspondiente al indicador (11)	Unidad de medida (12)	Formulas de cálculo (13)	Meta del indicador programada (14)	Meta del indicador alcanzada (15)	Meta del indicador programada a la fecha que se informa (16)	Resultado del indicador a la fecha que se informa (17)
1006	SERVICIOS FUNERARIOS	PANTEONES MUNICIPALES	1100118, 1500518	1,782,898.00	2,346,271.24	57,806.56	1,322,644.59	1,264,836.03	SI		PERSONAL O CAPACIDAD CUMPLIDO O CON LAS NORMAS	ACTIVIDAD 5.4	A/B X 100	N.D.	34%	88%	MIR
1007	SERVICIOS DE RASTRO	RASTRO MUNICIPAL	1100118, 1500518						SI		COMPOSITE 6	((A/B)-1) X 100	N.D.	100.00	100%	MIR	
1007	SERVICIOS DE RASTRO	RASTRO MUNICIPAL	1100118, 1500518						SI		ACTIVIDAD 6.1	A/B X 100	N.D.	100.00	303%	MIR	
1007	SERVICIOS DE RASTRO	RASTRO MUNICIPAL	1100118, 1500518	3,243,891.00	3,317,593.00	6,738.00	2,059,990.64	2,063,252.64	SI		ACTIVIDAD 6.2	A/B X 100	N.D.	0.00	0%	MIR	
1007	SERVICIOS DE RASTRO	RASTRO MUNICIPAL	1100118, 1500518	3,243,891.00	3,317,593.00	6,738.00	2,059,990.64	2,063,252.64	SI		ACTIVIDAD 6.3	A/B X 100	N.D.	0.00	0%	MIR	
1008	DESARROLLO SOCIAL Y COMBATE A LA POBREZA	DESARROLLO SOCIAL	1100118, 1500518, 2510118, 1100117, 1500517						SI		FIN	((A/B)-1) X 100	N.D.	0.00	0%	MIR	
1008	DESARROLLO SOCIAL Y COMBATE A LA POBREZA	DESARROLLO SOCIAL	1100118, 1500518, 2510118, 1100117, 1500517						SI		PROPOSITO	((A/B)-1) X 100	N.D.	0.00	0%	MIR	

*[Handwritten signature]*

*[Handwritten signature]*

*M. J. S. 2022*

MUNICIPIO DE VALLE DE SANTANDER, C.T.O.

Clave del Programa presupuestario (1)	Nombre del programa social y presupuestario (2)	Nombre de la entidad que lo ejecuta (3)	Fuente de financiamiento (4)	Fecha del indicador (5)	Fecha del indicador verificada (15)	Fecha del indicador alcanzada (16)	Resultado del indicador a la fecha que se informa (17)
1008	DESARROLLO SOCIAL Y COMBATE A LA POBREZA	DESARROLLO SOCIAL Y COMBATE A LA POBREZA	110018, 1500518, 2510118, 1100117, 1500517	3.448 NUMERO DE VIVIENDAS ENTREGADAS	N.D.	2.200.00	89%
1008	DESARROLLO SOCIAL Y COMBATE A LA POBREZA	DESARROLLO SOCIAL	110018, 1500518, 2510118, 1100117, 1500517	172 NUMERO DE DIAGNOSTICOS ELABORADOS	N.D.	110.00	63%
1008	DESARROLLO SOCIAL Y COMBATE A LA POBREZA	DESARROLLO SOCIAL	110018, 1500518, 2510118, 1100117, 1500517	9024 NUMERO DE METROS CUADRADOS EJECUTADOS	N.D.	3.600.00	39%
1008	DESARROLLO SOCIAL Y COMBATE A LA POBREZA	DESARROLLO SOCIAL	110018, 1500518, 2510118, 1100117, 1500517	300 NUMERO DE BENEFICIARIOS METROS CUADRADOS EJECUTADOS	N.D.	230.00	76%
1008	DESARROLLO SOCIAL Y COMBATE A LA POBREZA	DESARROLLO SOCIAL	110018, 1500518, 2510118, 1100117, 1500517	176 NUMERO DE VIVIENDAS AMPLIADAS	N.D.	155.00	88%
1008	DESARROLLO SOCIAL Y COMBATE A LA POBREZA	DESARROLLO SOCIAL	110018, 1500518, 2510118, 1100117, 1500517	1 PINTA TUNTO EN TORNO	N.D.	1.100.00	73%
1008	DESARROLLO SOCIAL Y COMBATE A LA POBREZA	DESARROLLO SOCIAL	110018, 1500518, 2510118, 1100117, 1500517	29 NUMERO DE OBRAS Y ACCIONES EFECTUADAS EN SERVICIOS	N.D.	25.00	86%
1008	DESARROLLO SOCIAL Y COMBATE A LA POBREZA	DESARROLLO SOCIAL	110018, 1500518, 2510118, 1100117, 1500517	13 NUMERO DE OBRAS Y ACCIONES DEL PROGRAMA	N.D.	7.00	58%
1008	DESARROLLO SOCIAL Y COMBATE A LA POBREZA	DESARROLLO SOCIAL	110018, 1500518, 2510118, 1100117, 1500517	1 NUMERO DE PROYECTO DE ELECTRICIFICACIONES	N.D.	0.00	0%
1008	DESARROLLO SOCIAL Y COMBATE A LA POBREZA	DESARROLLO SOCIAL	110018, 1500518, 2510118, 1100117, 1500517	8 NUMERO DE OBRAS Y ACCIONES DEL PROGRAMA	N.D.	4.00	50%
1008	DESARROLLO SOCIAL Y COMBATE A LA POBREZA	DESARROLLO SOCIAL	110018, 1500518, 2510118, 1100117, 1500517	7 NUMERO DE PAVIMENTACIONES Y 1 CAMPAS DEPORTIVA	N.D.	3.00	42%

*[Handwritten signature]*

*[Handwritten signature]*



*M. S. S.*

MUNICIPIO DE VALLE DE ANTIPO, QTO.

Clave del Programa Presupuestario (1)      Nombre del Programa Presupuestario (2)      Nombre de la dependencia o entidad que lo ejecuta (3)      Fuente de Financiamiento (4)      Cuenta con MIR (SINO) (10)      Nombre del indicador correspondiente (11)      Fórmula de cálculo (12)      Meta del indicador alcanzada (13)      Meta del indicador alcanzada (14)      Meta del indicador alcanzada (15)      Meta del indicador alcanzada (16)      Resultado del indicador a la fecha (17)

Clave del Programa Presupuestario (1)	Nombre del Programa Presupuestario (2)	Nombre de la dependencia o entidad que lo ejecuta (3)	Fuente de Financiamiento (4)	Cuenta con MIR (SINO) (10)	Nombre del indicador correspondiente (11)	Fórmula de cálculo (12)	Meta del indicador alcanzada (13)	Meta del indicador alcanzada (14)	Meta del indicador alcanzada (15)	Meta del indicador alcanzada (16)	Resultado del indicador a la fecha (17)	
1008	DESARROLLO SOCIAL Y COMBATE A LA POBREZA	DESARROLLO SOCIAL	110018, 1500518, 2510118, 1100117, 1500517	SI	SERVICIOS DE SANEAMIENTO	COMPONENTE 3	A	NUMERO DE SERVICIOS DE SANEAMIENTO MEDIANTE LA IMPLEMENTACION DE ECO	N.D.	270.00	87%	MIR
1008	DESARROLLO SOCIAL Y COMBATE A LA POBREZA	DESARROLLO SOCIAL	110018, 1500518, 2510118, 1100117, 1500517	SI	INSTALACIONES SANITARIAS	ACTIVIDAD 3.1	A	60 NUMERO DE INSTALACIONES DE BAÑOS BIODEGESTIVOS	N.D.	40.00	67%	MIR
1008	DESARROLLO SOCIAL Y COMBATE A LA POBREZA	DESARROLLO SOCIAL	110018, 1500518, 2510118, 1100117, 1500517	SI	BAÑOS CON DRENAJE	ACTIVIDAD 3.2	A	50 NUMERO DE BAÑOS CON CONEXION DE	N.D.	30.00	60%	MIR
1008	DESARROLLO SOCIAL Y COMBATE A LA POBREZA	DESARROLLO SOCIAL	110018, 1500518, 2510118, 1100117, 1500517	SI	ESTUFAS ECOLOGICAS	ACTIVIDAD 3.3	A	200 NUMERO ENTREGADO DE ESTUFAS ECOLOGICAS	N.D.	100.00	50%	MIR
1008	DESARROLLO SOCIAL Y COMBATE A LA POBREZA	DESARROLLO SOCIAL	110018, 1500518, 2510118, 1100117, 1500517	SI	ATENCIÓN A GRUPOS VULNERABLES	COMPONENTE 4	A	NUMERO DE ACCIONES PARA INCREMENTAR EL NIVEL DE VIDA DE GRUPOS VULNERABLES	N.D.	8.000.00	68%	MIR
1008	DESARROLLO SOCIAL Y COMBATE A LA POBREZA	DESARROLLO SOCIAL	110018, 1500518, 2510118, 1100117, 1500517	SI	APOYO AL ADOLESCENTE MAYOR	ACTIVIDAD 4.1	A	NUMERO DE PAGOS EFECTUADOS AL PROGRAMA DE ADULTOS	N.D.	6.500.00	69%	MIR
1008	DESARROLLO SOCIAL Y COMBATE A LA POBREZA	DESARROLLO SOCIAL	110018, 1500518, 2510118, 1100117, 1500517	SI	APOYO DE JEFAS DE FAMILIA	ACTIVIDAD 4.2	A	NUMERO DE INCASOS RES PARA EL PROGRAMA DE VIDA SEGUROS PARA JEFAS	N.D.	0.00	0%	MIR
1008	DESARROLLO SOCIAL Y COMBATE A LA POBREZA	DESARROLLO SOCIAL	110018, 1500518, 2510118, 1100117, 1500517	SI	APOYO DE BECAS	ACTIVIDAD 4.3	A	NUMERO DE RENOVACIONES PARA PROGRAMA SUBE-T	N.D.	0.00	0%	MIR
1009	FORTALECIMIENTO DEL SECTOR RURAL	DIRECCION DE DESARROLLO RURAL	110018, 1500518, 2510118, 1100117, 1500517	SI	EFICIENTAR LAS ACTIVIDADES PRODUCTIVAS DEL CAMPO	FIN	A	LOCALIDADES SIMPULSO LOCALIDADES S.ZAP	N.D.	5.00	12%	MIR
1009	FORTALECIMIENTO DEL SECTOR RURAL	DIRECCION DE DESARROLLO RURAL	110018, 1500518, 2510118, 1100117, 1500517	SI	APOYO AL SECTOR DEL CAMPO	PROPOSITO	A	LOCALIDADES SIMPULSO LOCALIDADES S.ZAP	N.D.	8.00	15%	MIR

*[Handwritten signature]*

*M. J. S. 12/15*

MINISTERIO DE VALLE DE SANTANDER, C.A.

(1)	(2)	(3)	(4)	(5)	(6)	(7)	(8)	(9)	(10)	(11)	(12)	(13)	(14)	(15)	(16)	(17)
Clave del Programa presupuestario	Nombre del programa presupuestario	Nombre de la dependencia o entidad que lo ejecuta	Fuente de Financiamiento	Cuenta con RIR (S/NO)	Formulario de cálculo correspondiente	Fecha del indicador alcanzada	Fecha del indicador alcanzada	Fecha del indicador alcanzada	Fecha del indicador alcanzada	Fecha del indicador alcanzada	Fecha del indicador alcanzada	Fecha del indicador alcanzada	Fecha del indicador alcanzada	Fecha del indicador alcanzada	Fecha del indicador alcanzada	Fecha del indicador alcanzada
1009	FORTALECIMIENTO DEL SECTOR RURAL	DIRECCION DE DESARROLLO RURAL	1100118, 1500518, 2510118, 1100117, 1500517	SI	COMPOEN ENTE 1	A	210	N.D.	34.00	16%						MIR
1009	FORTALECIMIENTO DEL SECTOR RURAL	DIRECCION DE DESARROLLO RURAL	1100118, 1500518, 2510118, 1100117, 1500517	SI	ACTIVIDAD D.1.1	0	50	N.D.	6.00	12%						MIR
1009	FORTALECIMIENTO DEL SECTOR RURAL	DIRECCION DE DESARROLLO RURAL	1100118, 1500518, 2510118, 1100117, 1500517	SI	ACTIVIDAD D.1.2	A	30	N.D.	6.00	20%						MIR
1009	FORTALECIMIENTO DEL SECTOR RURAL	DIRECCION DE DESARROLLO RURAL	1100118, 1500518, 2510118, 1100117, 1500517	SI	ACTIVIDAD D.1.3	A	30	N.D.	10.00	33%						MIR
1009	FORTALECIMIENTO DEL SECTOR RURAL	DIRECCION DE DESARROLLO RURAL	1100118, 1500518, 2510118, 1100117, 1500517	SI	ACTIVIDAD D.1.4	A	20	N.D.	6.00	30%						MIR
1009	FORTALECIMIENTO DEL SECTOR RURAL	DIRECCION DE DESARROLLO RURAL	1100118, 1500518, 2510118, 1100117, 1500517	SI	COMPOEN ENTE 2	A	30	N.D.	5.00	16%						MIR
1009	FORTALECIMIENTO DEL SECTOR RURAL	DIRECCION DE DESARROLLO RURAL	1100118, 1500518, 2510118, 1100117, 1500517	SI	ACTIVIDAD D.2.1	A	10	N.D.	6.00	60%						MIR
1009	FORTALECIMIENTO DEL SECTOR RURAL	DIRECCION DE DESARROLLO RURAL	1100118, 1500518, 2510118, 1100117, 1500517	SI	ACTIVIDAD D.2.2	A	10	N.D.	5.00	50%						MIR
1009	FORTALECIMIENTO DEL SECTOR RURAL	DIRECCION DE DESARROLLO RURAL	1100118, 1500518, 2510118, 1100117, 1500517	SI	ACTIVIDAD D.2.3	A	10	N.D.	5.00	50%						MIR
1009	FORTALECIMIENTO DEL SECTOR RURAL	DIRECCION DE DESARROLLO RURAL	1100118, 1500518, 2510118, 1100117, 1500517	SI	COMPOEN ENTE 3	A	32	N.D.	5.00	15%						MIR
1009	FORTALECIMIENTO DEL SECTOR RURAL	DIRECCION DE DESARROLLO RURAL	1100118, 1500518, 2510118, 1100117, 1500517	SI	ACTIVIDAD D.3.1	A	12	N.D.	4.00	33%						MIR
1009	FORTALECIMIENTO DEL SECTOR RURAL	DIRECCION DE DESARROLLO RURAL	1100118, 1500518, 2510118, 1100117, 1500517	SI	ACTIVIDAD D.3.2	A	10	N.D.	5.00	10%						MIR
1009	FORTALECIMIENTO DEL SECTOR RURAL	DIRECCION DE DESARROLLO RURAL	1100118, 1500518, 2510118, 1100117, 1500517	SI	ACTIVIDAD D.3.3	A	5	N.D.	4.00	80%						MIR
1009	FORTALECIMIENTO DEL SECTOR RURAL	DIRECCION DE DESARROLLO RURAL	1100118, 1500518, 2510118, 1100117, 1500517	SI	ACTIVIDAD D.3.4	A	2	N.D.	2.00	100%						MIR
1009	FORTALECIMIENTO DEL SECTOR RURAL	DIRECCION DE DESARROLLO RURAL	1100118, 1500518, 2510118, 1100117, 1500517	SI	ACTIVIDAD D.3.5	A	3	N.D.	3.00	100%						MIR
1009	FORTALECIMIENTO DEL SECTOR RURAL	DIRECCION DE DESARROLLO RURAL	1100118, 1500518, 2510118, 1100117, 1500517	SI	ACTIVIDAD D.3.6	A	12	N.D.	5.00	41%						MIR
1009	FORTALECIMIENTO DEL SECTOR RURAL	DIRECCION DE DESARROLLO RURAL	1100118, 1500518, 2510118, 1100117, 1500517	SI	ACTIVIDAD D.3.7	A	12	N.D.	4.00	33%						MIR
1009	FORTALECIMIENTO DEL SECTOR RURAL	DIRECCION DE DESARROLLO RURAL	1100118, 1500518, 2510118, 1100117, 1500517	SI	ACTIVIDAD D.3.8	A	12	N.D.	5.00	41%						MIR

*[Handwritten signature]*

*[Handwritten signature]*

*[Handwritten signature]*

MINISTERIO DE VALLES DE SANTIAGO, GTO.

Clave del Programa presupuestario (1)	Nombre del programa presupuestario (2)	Nombre de la dependencia o entidad que lo ejecuta (3)	Fuente de Financiamiento (4)	Cuenta con MIR (SIAO) (10)	Participación Social (11)	Actividad (12)	Forma de cálculo (13)	Fecha de programación (14)	Costo del indicador (15)	Meta del indicador (16)	Resultado del indicador a la fecha que se informa (17)
1009	FORTALECIMIENTO DEL SECTOR RURAL	DIRECCION DE DESARROLLO RURAL	1100118, 1500518, 2510118, 1100117, 1500525	SI	PARTICIPACION SOCIAL D.3.9	ACTIVIDAD 3	A	CONSEJOS ACTIVOS	3.00	100%	MIR
1009	FORTALECIMIENTO DEL SECTOR RURAL	DIRECCION DE DESARROLLO RURAL	1100118, 1500518, 2510118, 1100117, 1500528	SI	CULTURA DE ASEGURAMIENTO	COMPONENTE 4	A	ACCIONES	5.00	19%	MIR
1009	FORTALECIMIENTO DEL SECTOR RURAL	DIRECCION DE DESARROLLO RURAL	1100118, 1500518, 2510118, 1100117, 1500527	SI	MEJORAMIENTO DE CONDICIONES	ACTIVIDAD D.4.1	A	PARCELAS	5.00	19%	MIR
1009	FORTALECIMIENTO DEL SECTOR RURAL	DIRECCION DE DESARROLLO RURAL	1100118, 1500518, 2510118, 1100117, 1500528	SI	MEJORAMIENTO DE CONDICIONES	ACTIVIDAD D.4.2	A	ACCIONES	5.00	31%	MIR
1009	FORTALECIMIENTO DEL SECTOR RURAL	DIRECCION DE DESARROLLO RURAL	1100118, 1500518, 2510118, 1100117, 1500529	SI	MEJORAMIENTO DE CONDICIONES	COMPONENTE 5	A	1 CAMINOS	1.00	100%	MIR
1009	FORTALECIMIENTO DEL SECTOR RURAL	DIRECCION DE DESARROLLO RURAL	1100118, 1500518, 2510118, 1100117, 1500530	SI	LABORACION DE PROYECTOS	ACTIVIDAD D.5.1	A	1 PROYECTO	1.00	100%	MIR
1010	DESARROLLO ORDENADO E IMAGEN URBANA	DESARROLLO URBANO	1100118, 1500518, 2510118	SI	APRECIACION CIUDADANA	FIN	(A/B) * 100	80% (NUMERO DE ENCUESTAS DENTRO DEL RANGO FAVORABLE / NUMERO TOTAL DE ENCUESTAS REALIZADAS)	88.00	110%	MIR
1010	DESARROLLO ORDENADO E IMAGEN URBANA	DESARROLLO URBANO	1100118, 1500518, 2510119	SI	IDENTIFICACION DE ASENTAMIENTOS HUMANOS IRREGULARES	PROPOSITO	(A/B) * 100	60% (NUMERO DE ASENTAMIENTOS HUMANOS IRREGULARES IDENTIFICADOS)	30.00	50%	MIR
1010	DESARROLLO ORDENADO E IMAGEN URBANA	DESARROLLO URBANO	1100118, 1500518, 2510120	SI	REGULACION Y DESTINOS DEL SUELO DEL MUNICIPIO DE VALLE DE SANTIAGO, GTO.	COMPONENTE 1	A	1 NUMERO DE REGLAMENTOS ACTUALIZADOS	0.09	90%	MIR
1010	DESARROLLO ORDENADO E IMAGEN URBANA	DESARROLLO URBANO	1100118, 1500518, 2510121	SI	MEJORA URBANA	ACTIVIDAD D.1.1	0	80% (SOLICITUDES DE SUELO Y PERMISOS CORRESPONDIENTES ATENDIDAS / SOLICITUDES DE SUELO Y PERMISOS TRAMITADOS) * 100	100.00	125%	MIR
1010	DESARROLLO ORDENADO E IMAGEN URBANA	DESARROLLO URBANO	1100118, 1500518, 2510122	SI	REGULACION DE CONSTRUCCION Y ECONOMIA DEL MUNICIPIO DE VALLE DE SANTIAGO, GTO.	COMPONENTE 2	A	1 NUMERO DE REGLAMENTOS ACTUALIZADOS	1.00	100%	MIR

*[Handwritten signature]*

*[Handwritten signature]*

*[Handwritten signature]*

MUNICIPIO DEL VALLE DE ANTIQUIA, S.T.O.

Clave del Programa presupuestario (1)	Nombre del programa (2)	Nombre de la dependencia o entidad que lo ejecuta (3)	Fuente de financiamiento (4)	Cuenta con MIR (S/N/O) (10)	Acciones de vigilancia y supervisión (11)	Actividad correspondiente (12)	Formulas de cálculo (13)	Fecha del indicador (14)	Meta del indicador alcanzada (15)	Fecha del indicador que se informó (16)
---------------------------------------	-------------------------	---	------------------------------	-----------------------------	---	--------------------------------	--------------------------	--------------------------	-----------------------------------	---

1010	DESARROLLO ORDENADO E IMAGEN URBANA	DESARROLLO URBANO	1100118, 1500518, 2510123	SI	ACCIONES DE VIGILANCIA Y SUPERVISIÓN	ACTIVIDAD D.2.1	A	2000 NUMERO DE VISITAS DE INSPECCION Y SUPERVISIÓN REALIZADAS DURANTE EL AÑO VIGENTE.	1,888.00	84%	MIR
1010	DESARROLLO ORDENADO E IMAGEN URBANA	DESARROLLO URBANO	1100118, 1500518, 2510124	SI	RESCATE DE IMAGEN URBANA	ACTIVIDAD D.2.2	A	3 NUMERO DE ACCIONES REALIZADAS DURANTE EL AÑO.	2.00	68%	MIR
1010	DESARROLLO ORDENADO E IMAGEN URBANA	DESARROLLO URBANO	1100118, 1500518, 2510125	SI	MEJORAR IMAGEN DEL CENTRO HISTORICO	ACTIVIDAD D.2.3	(A/B) * 100	15 % (TOTAL DE ANUNCIOS REGULARIZADOS / TOTAL DE ANUNCIOS EN EL CENTRO HISTORICO) * 100	40.00	273%	MIR
1010	DESARROLLO ORDENADO E IMAGEN URBANA	DESARROLLO URBANO	1100118, 1500518, 2510126	SI	AVANCE DE REGULACION DE ACCIONES DE ASENTAMIENTOS HUMANOS	COMPONENTE 3	(A/B) * 100	45 % NUMERO DE ASENTAMIENTOS REGULARIZADOS / TOTAL DE ASENTAMIENTOS IRREGULARES	33.00	74%	MIR
1010	DESARROLLO ORDENADO E IMAGEN URBANA	DESARROLLO URBANO	1100118, 1500518, 2510127	SI	VERIFICACION DE ASENTAMIENTOS	ACTIVIDAD D.3.1	A	4 NUMERO DE ASENTAMIENTOS HUMANOS IRREGULARES IDENTIFICADOS	3.00	75%	MIR
1010	DESARROLLO ORDENADO E IMAGEN URBANA	DESARROLLO URBANO	1100118, 1500518, 2510128	SI	VALIDACION DE EXPEDIENTES	ACTIVIDAD D.3.2	A	200 DE EXPEDIENTES INTEGRADOS PARA LA REGULARIZACION	130.00	65%	MIR
1010	DESARROLLO ORDENADO E IMAGEN URBANA	DESARROLLO URBANO	1100118, 1500518, 2510129	SI	CRECIMIENTO ORDENADO	ACTIVIDAD D.3.3	(A/B) * 100	90 % NUMERO DE NUEVOS FREGIOS EN EL AÑO ACTUAL / NUMERO DE NUEVOS FREGIOS EN EL AÑO ANTERIOR	100.00	111%	MIR
1011	EQUIDAD DE GENERO	DESARROLLO INTEGRAL DE LA MUJER	1100118, 1500518	SI	INDICE DE DESARROLLO HUMANO MUNICIPAL DE LAS MUJERES	FIN	A	0.01	0	0%	MIR

*[Handwritten signature]*

*[Handwritten signature]*

*Handwritten signature*

MINISTERIO DE MUJERES EN ACCIÓN, S.A.

Clave del Programa presupuestario (1)	Nombre del programa presupuestario (2)	Nombre de la dependencia o entidad que lo ejecuta (3)	Fuente de Financiamiento (4)	Cuenta con MIR (SINO) (10)	Indicador de ejecución (11)	Valor del indicador programado (12)	Valor del indicador modificado (13)	Valor del indicador alcanzado (14)	Fecha del indicador alcanzado (15)	Resultado del indicador a la fecha que se informa (16)
1011	EQUIDAD DE GENERO	DESARROLLO INTEGRAL DE LA MUJER	1100118, 1500518	SI	TOTAL DE MUJERES, NIÑAS Y ADOLESCENTES ATENDIDAS EN EL AÑO ANTERIOR (A)	PROPOSITO ((A/B) * 100)	0	0	0%	MIR
1011	EQUIDAD DE GENERO	DESARROLLO INTEGRAL DE LA MUJER	1100118, 1500518	SI	TOTAL DE MUJERES, NIÑAS Y ADOLESCENTES ATENDIDAS EN EL AÑO ANTERIOR (A)	COMPONENTE 1 ((A/B) * 100)	3 proyectos ejecutados	3	100%	MIR
1011	EQUIDAD DE GENERO	DESARROLLO INTEGRAL DE LA MUJER	1100118, 1500518	SI	TOTAL DE MUJERES, NIÑAS Y ADOLESCENTES ATENDIDAS EN EL AÑO ANTERIOR (A)	ACTIVIDAD D.1.1 ((A/B) * 100)	50	50	50%	MIR
1011	EQUIDAD DE GENERO	DESARROLLO INTEGRAL DE LA MUJER	1100118, 1500518	SI	TOTAL DE MUJERES, NIÑAS Y ADOLESCENTES ATENDIDAS EN EL AÑO ANTERIOR (A)	ACTIVIDAD D.1.2 ((A/B) * 100)	122	122	122%	MIR
1011	EQUIDAD DE GENERO	DESARROLLO INTEGRAL DE LA MUJER	1100118, 1500518	SI	TOTAL DE MUJERES, NIÑAS Y ADOLESCENTES ATENDIDAS EN EL AÑO ANTERIOR (A)	ACTIVIDAD D.1.3 ((A/B) * 100)	266	266	266%	MIR

*Handwritten signature*

*Handwritten signature*

*M. J. 24*

MUNICIPIO DE VALLE DE ANTIÑO, C.T.D.

Clave del Programa presupuestario (1)	Nombre del Programa presupuestario (2)	Nombre de la dependencia o entidad que lo ejecuta (3)	Fuente de financiamiento (4)	Cuenta con MIR (S/N/O) (10)	Nivel del indicador correspondiente (11)	Forma de cálculo (13)	Valor del indicador Programada (14)	Valor del indicador alcanzada (15)	Fecha del indicador que se informa (16)	MIR
1011	EQUIDAD DE GENERO	DESARROLLO INTEGRAL DE LA MUJER	1100118, 1500518	SI	COMPOSITE 2	(A/B) * 100	2 acciones realizadas	N.D.	100%	MIR
1011	EQUIDAD DE GENERO	DESARROLLO INTEGRAL DE LA MUJER	1100118, 1500518	SI	ACTIVIDAD 2.1	(A/B) * 100	500 sesiones de terapia	N.D.	80%	MIR
1011	EQUIDAD DE GENERO	DESARROLLO INTEGRAL DE LA MUJER	1100118, 1500518	SI	ACTIVIDAD 2.2	(A/B) * 100	500 atenciones	N.D.	87%	MIR
1011	EQUIDAD DE GENERO	DESARROLLO INTEGRAL DE LA MUJER	1100118, 1500518	SI	COMPOSITE 3	(A/B) * 100	2 acciones ejecutadas	N.D.	100%	MIR
1011	EQUIDAD DE GENERO	DESARROLLO INTEGRAL DE LA MUJER	1100118, 1500518	SI	ACTIVIDAD 3.1	(A/B) * 100	30 seguros de subsistencia otorgados	N.D.	128%	MIR

*[Handwritten signature]*

*[Handwritten signature]*

*M. J. P. S.*

Nombre del programa presentario (1)      Nombre de la dependencia o entidad que lo ejecuta (3)      Fuente de financiamiento (4)      Nombre del indicador (10)      Unidad de medida (11)      Fórmula de cálculo (12)      Fecha del indicador programada (13)      Valor del indicador alcanzado (14)      Fecha del indicador alcanzado (15)      Valor del indicador alcanzado (16)      Resultado (17)

Código del programa presentario (1)	Nombre del programa presentario (2)	Nombre de la dependencia o entidad que lo ejecuta (3)	Fuente de financiamiento (4)	Nombre del indicador (10)	Unidad de medida (11)	Fórmula de cálculo (12)	Fecha del indicador programada (13)	Valor del indicador alcanzado (14)	Fecha del indicador alcanzado (15)	Valor del indicador alcanzado (16)	Resultado (17)
1011	EQUIDAD DE GENERO	DESARROLLO INTEGRAL DE LA MUJER	1100118, 1500518	SI	(TOTAL DE PERSONAS QUE ASISTEN A LOS TALLERES DE DESARROLLO EN EL AÑO) / TOTAL DE PERSONAS QUE ASISTEN A LOS TALLERES DE DESARROLLO PREVIOS) * 100	ACTIVIDAD D.3.2	2000 personas que asisten a los talleres	N.D.	84	84%	MIR
1011	EQUIDAD DE GENERO	DESARROLLO INTEGRAL DE LA MUJER	1100118, 1500518	SI	(EVENTOS REALIZADOS EN EL AÑO) / TOTAL DE EVENTOS REALIZADOS EN EL AÑO PREVIOS) * 100	COMPONENTE 4	3 eventos realizados al año	N.D.	66	66%	MIR
1011	EQUIDAD DE GENERO	DESARROLLO INTEGRAL DE LA MUJER	1100118, 1500518	SI	(TOTAL DE ASISTENTES AL DIA DE LA MUJER) / TOTAL DE ASISTENTES PREVIOS) * 100	ACTIVIDAD D.4.1	150 asistentes	N.D.	158	105%	MIR
1011	EQUIDAD DE GENERO	DESARROLLO INTEGRAL DE LA MUJER	1100118, 1500518	SI	(TOTAL DE ASISTENTES AL DIA DE LA MUJER) / TOTAL DE ASISTENTES PREVIOS) * 100	ACTIVIDAD D.4.2	250 asistentes	N.D.	0	0%	MIR
1011	EQUIDAD DE GENERO	DESARROLLO INTEGRAL DE LA MUJER	1100118, 1500518	SI	(REALIZADOS EN EL AÑO) / TOTAL DE ASISTENTES PREVIOS) * 100	ACTIVIDAD D.4.3	40 actividades realizadas	N.D.	15	37%	MIR
1011	EQUIDAD DE GENERO	DESARROLLO INTEGRAL DE LA MUJER	1100118, 1500518	SI	(PROYECTOS DE SALUD PLANEAOS) / TOTAL DE PROYECTOS DE SALUD PLANEAOS) * 100	COMPONENTE 5	2 proyectos ejecutados	N.D.	2	100%	MIR

*[Handwritten signature]*

*[Handwritten signature]*

*M. J. S.*

Clave del Programa Presupuestario (1)      Nombre del Programa Presupuestario (2)      Nombre de la dependencia o entidad que lo ejecuta (3)      Fuente de Financiamiento (4)      Cuenta con MIR (S/N) (10)      Descripción del indicador (11)      Fórmula de cálculo del indicador (12)      Unidad del indicador (13)      Fecha del indicador alcanzada (14)      Fecha del indicador que se informa (15)      Resultado del indicador a la fecha que se informa (16)

(1)	(2)	(3)	(4)	(10)	(11)	(12)	(13)	(14)	(15)	(16)
1011	EQUIDAD DE GENERO	DESARROLLO INTEGRAL DE LA MUJER	1100118, 1500518	SI	TOTAL DE MUJERES A LAS QUE SE REALIZO MASTOGRAFIAS GRATUITAS EN EL AÑO/ LAS QUE SE REALIZO MASTOGRAFIAS GRATUITAS PLANEADO*	ACTIVIDAD D 5.1 (A/B) * 100	N.D.	18	18%	MIR
1011	EQUIDAD DE GENERO	DESARROLLO INTEGRAL DE LA MUJER	1100118, 1500518	SI	864.648 00	ACTIVIDAD D 5.2 (A/B) * 100	N.D.	107	107%	MIR
1012	EDUCACION PARA TODOS	DIRECCION DE EDUCACION	1100118, 1500518	SI	506.556 21	FIN	0	-100.00	2000%	MIR
1012	EDUCACION PARA TODOS	DIRECCION DE EDUCACION	1100118, 1500518	SI	902.497 00	PROPUESTO	0	102.00	171%	MIR
1012	EDUCACION PARA TODOS	DIRECCION DE EDUCACION	1100118, 1500518	SI	506.556 21	COMONENTE 1	0	97.00	162%	MIR
1012	EDUCACION PARA TODOS	DIRECCION DE EDUCACION	1100118, 1500518	SI	864.648 00	ACTIVIDAD D 1.1	A	1.268 00	86%	MIR
1012	EDUCACION PARA TODOS	DIRECCION DE EDUCACION	1100118, 1500518	SI	902.497 00	COMONENTE 2	0	2.00	100%	MIR
1012	EDUCACION PARA TODOS	DIRECCION DE EDUCACION	1100118, 1500518	SI	506.556 21	ACTIVIDAD D 2.1	0	28.665 00	57%	MIR

*[Handwritten signature]*

*[Handwritten signature]*



*Miranda*

Nombre del programa presentado (1)      Nombre de la dependencia o entidad que lo ejecuta (3)      Fuente de financiamiento (4)      Cuenta con MIR (SI/NO) (10)      Tipo de actividad (11)      Fórmula de cálculo e indicador (12)      Fecha del indicador alcanzado (13)      Meta del indicador alcanzado (14)      Fecha del indicador alcanzado (15)      Meta del indicador alcanzado (16)      Resultado del indicador alcanzado (17)

1012	EDUCACION PARA TODOS	DIRECCION DE EDUCACION	1100118, 1500518						SI	MEJORAR LAS COMPETENCIAS EDUCATIVAS S*	COMPONENTE 3	0	N.D.	7.642.00	152%	MIR
1012	EDUCACION PARA TODOS	DIRECCION DE EDUCACION	1100118, 1500518						SI	PROMOCION DE CIRCULOS DE LECTURA Y TALLERES EN LAS	ACTIVIDAD D.3.1	0	N.D.	185.00	92%	MIR
1012	EDUCACION PARA TODOS	DIRECCION DE EDUCACION	1100118, 1500518						SI	FORMACION CIVICA	COMPONENTE 4	0	N.D.	11.564.00	48%	MIR
1012	EDUCACION PARA TODOS	DIRECCION DE EDUCACION	1100118, 1500518	3.381.891.00	3.431.181.00	0.00	2.876.561.70	2.876.561.70	SI	ACTIVIDADES DE CARACTER CONMEMORATIVO	ACTIVIDAD D.4.1	0	N.D.	16.00	72%	MIR
1013	ACTIVACION FISICA Y DEPORTIVA	COMISION MUNICIPAL DEPORTE	1100118, 1500518						SI	PERCEPCION INDICADA SOBRE EL DEPORTE MUNICIPAL	FIN	(A/B) * 100	N.D.	33.00	41%	MIR
1013	ACTIVACION FISICA Y DEPORTIVA	COMISION MUNICIPAL DEPORTE	1100118, 1500518						SI	VARIACION EN EL INDICE DE PARTICIPACION EN EL MUNICIPIO	PROPOSITO	(A/B) * 100	N.D.	37.00	60%	MIR
1013	ACTIVACION FISICA Y DEPORTIVA	COMISION MUNICIPAL DEPORTE	1100118, 1500518						SI	AYUDA Y APOYOS PERSONALES OTORGADOS S*	COMPONENTE 1	A	N.D.	4.00	4%	MIR
1013	ACTIVACION FISICA Y DEPORTIVA	COMISION MUNICIPAL DEPORTE	1100118, 1500518						SI	BUSCANDO NUEVOS TALENTOS	ACTIVIDAD D.1.1	A	N.D.	100.00	100%	MIR
1013	ACTIVACION FISICA Y DEPORTIVA	COMISION MUNICIPAL DEPORTE	1100118, 1500518						SI	PROFESIONALES DE LOS PROMOTORES DEPORTIVOS S*	COMPONENTE 2	A	N.D.	2.00	4%	MIR
1013	ACTIVACION FISICA Y DEPORTIVA	COMISION MUNICIPAL DEPORTE	1100118, 1500518						SI	CAPACITACION PERMANENTE	ACTIVIDAD D.2.1	A	N.D.	0.00	0%	MIR

*[Handwritten signature]*

*[Handwritten signature]*

*M. J. S.*

Clave del Programa Presupuestario (1) Nombre del Programa presupuestario (2) Nombre de la dependencia o entidad que lo ejecuta (3) Fuente de Financiamiento (4) Cuenta con MIR (SINO) (10) Monto del indicador (11) Monto del indicador (12) Monto del indicador (13) Monto del indicador (14) Monto del indicador (15) Monto del indicador (16) Monto del indicador (17) Monto del indicador (18) Monto del indicador (19) Monto del indicador (20)

1013	ACTIVACION FISICA Y DEPORTIVA	COMISION MUNICIPAL DEPORTE	1100118, 1500518	1,315,776.00	2,118,668.00	0.00	1,334,529.42	1,334,529.42	SI	DEPORTE PARA TODOS *	COMPONENTE 3 (A/B) * 100	70% NUMERO DE PERSONAS ACTIVADAS MENSUALMENTE/ NUMERO TOTAL DE POBLACION	1.87	3%	MIR
1013	ACTIVACION FISICA Y DEPORTIVA	COMISION MUNICIPAL DEPORTE	1100118, 1500518	1,315,776.00	2,118,668.00	0.00	1,334,529.42	1,334,529.42	SI	ESCUUELAS COMUDE *	ACTIVIDAD 3.1	DISCIPLINAS IMPARTIDAS (FUTBOL, ATLETISMO, BASKET, BOL. CACHI BOL.)	6.00	75%	MIR
1014	FORTALECIMIENT O DE LAS ACTIVIDADES ECONOMICAS	DIRECCION DE DESARROLLO ECONOMICO	1100118, 1500518						SI	INDICADORES	FIN	2% ELEVACION DEL INDICE	0.00	0%	MIR
1014	FORTALECIMIENT O DE LAS ACTIVIDADES ECONOMICAS	DIRECCION DE DESARROLLO ECONOMICO	1100118, 1500518						SI	VARIACION PORCENTUAL DE EMPLEO EN VALLE DE SANTIAGO *	PROPOSITO	10% DE INCREMENTO DE EMPLEOS GENERADOS EN EL AÑO EN VALLE DE SANTIAGO	0.00	0%	MIR
1014	FORTALECIMIENT O DE LAS ACTIVIDADES ECONOMICAS	DIRECCION DE DESARROLLO ECONOMICO	1100118, 1500518						SI	TOTAL DE INVERSION EN EL MUNICIPIO RESPECTO AL AÑO ANTERIOR *	COMPONENTE 1 (A/B) * 100	10% INVERSION INSTALADA EN EL MUNICIPIO RESPECTO AL AÑO ANTERIOR	0.00	0%	MIR
1014	FORTALECIMIENT O DE LAS ACTIVIDADES ECONOMICAS	DIRECCION DE DESARROLLO ECONOMICO	1100118, 1500518						SI	EMPRESAS NUEVAS EN EL MUNICIPIO	ACTIVIDAD 1.1	4 NUMERO DE EMPRESAS	1.00	25%	MIR
1014	FORTALECIMIENT O DE LAS ACTIVIDADES ECONOMICAS	DIRECCION DE DESARROLLO ECONOMICO	1100118, 1500518						SI	PERSONAS CAPACITADAS A TRAVES DE PAE	ACTIVIDAD 1.2	60 NUMERO DE PERSONAS	1.00	1%	MIR
1014	FORTALECIMIENT O DE LAS ACTIVIDADES ECONOMICAS	DIRECCION DE DESARROLLO ECONOMICO	1100118, 1500518						SI	NUMERO DE RECLUTAMIENTOS REALIZADOS DE BECATE *	ACTIVIDAD 1.3	130 NUMERO DE RECLUTAMIENTOS	21.00	16%	MIR
1014	FORTALECIMIENT O DE LAS ACTIVIDADES ECONOMICAS	DIRECCION DE DESARROLLO ECONOMICO	1100118, 1500518						SI	ACTUALIZACION DE INSTRUMENTOS CON EL AÑO ANTERIOR *	ACTIVIDAD 1.4	100% TOTAL DE INSTRUMENTOS ACTUALIZADOS	0.00	0%	MIR

*M. J. S.*

*M. J. S.*

*Handwritten signature/initials*

MINISTERIO DE VIVIENDA Y DESARROLLO URBANO

Clave del Programa presupuestario (1)	Nombre del programa (2)	Nombre de la dependencia o entidad que lo ejecuta (3)	Fuente de financiamiento (4)	Cuenta con MIR (S/N) (10)	Porcentaje de beneficiarios a través de Fondos de Financiamiento con respecto a los del año anterior (11)	Actividad correspondiente (12)	Fórmula de cálculo (13)	Índice de Programación (14)	Índice de ejecución (15)	Índice de cumplimiento (16)	Índice de avance (17)
1014	FORTALECIMIENTO DE LAS ACTIVIDADES ECONOMICAS	DIRECCION DE DESARROLLO ECONOMICO	110018, 1500518	SI	100%	COMPONENTE 2	$((A/B) - 1) \cdot 100$	0.00	N.D.	0%	MIR
1014	FORTALECIMIENTO DE LAS ACTIVIDADES ECONOMICAS	DIRECCION DE DESARROLLO ECONOMICO	110018, 1500518	SI	100%	ACTIVIDAD D.2.1	A	4.00	N.D.	100%	MIR
1014	FORTALECIMIENTO DE LAS ACTIVIDADES ECONOMICAS	DIRECCION DE DESARROLLO ECONOMICO	110018, 1500518	SI	100%	ACTIVIDAD D.2.2	A	0.00	N.D.	0%	MIR
1014	FORTALECIMIENTO DE LAS ACTIVIDADES ECONOMICAS	DIRECCION DE DESARROLLO ECONOMICO	110018, 1500518	SI	100%	ACTIVIDAD D.2.3	A	0.00	N.D.	0%	MIR
1014	FORTALECIMIENTO DE LAS ACTIVIDADES ECONOMICAS	DIRECCION DE DESARROLLO ECONOMICO	110018, 1500518	SI	100%	ACTIVIDAD D.2.4	A	0.00	N.D.	0%	MIR
1014	FORTALECIMIENTO DE LAS ACTIVIDADES ECONOMICAS	DIRECCION DE DESARROLLO ECONOMICO	110018, 1500518	SI	100%	COMPONENTE 3	$((A/B) - 1) \cdot 100$	0.00	N.D.	0%	MIR
1014	FORTALECIMIENTO DE LAS ACTIVIDADES ECONOMICAS	DIRECCION DE DESARROLLO ECONOMICO	110018, 1500518	SI	100%	ACTIVIDAD D.3.1	A	0.00	N.D.	100%	MIR
1014	FORTALECIMIENTO DE LAS ACTIVIDADES ECONOMICAS	DIRECCION DE DESARROLLO ECONOMICO	110018, 1500518	SI	100%	ACTIVIDAD D.3.2	A	0.00	N.D.	0%	MIR
1014	FORTALECIMIENTO DE LAS ACTIVIDADES ECONOMICAS	DIRECCION DE DESARROLLO ECONOMICO	110018, 1500518	SI	100%	ACTIVIDAD D.3.3	A	0.00	N.D.	0%	MIR

*Handwritten signature/initials*

*Handwritten signature/initials*

*M. J. S. K.*

MINISTERIO DE VULNERABILIDAD Y PROTECCIÓN CIVIL

(1)	(2)	(3)	(4)	(5)	(6)	(7)	(8)	(9)	(10)	(11)	(12)	(13)	(14)	(15)	(16)	(17)	
Clave del Programa presupuestario	Nombre del programa o de las actividades económicas	Nombre de la dependencia o entidad que lo ejecuta	Fuente de Financiamiento	DIRECCION DE DESARROLLO ECONOMICO	DIRECCION DE DESARROLLO ECONOMICO	DIRECCION DE DESARROLLO ECONOMICO	DIRECCION DE DESARROLLO ECONOMICO	DIRECCION DE DESARROLLO ECONOMICO	DIRECCION DE DESARROLLO ECONOMICO	DIRECCION DE DESARROLLO ECONOMICO	DIRECCION DE DESARROLLO ECONOMICO	DIRECCION DE DESARROLLO ECONOMICO	DIRECCION DE DESARROLLO ECONOMICO	DIRECCION DE DESARROLLO ECONOMICO	DIRECCION DE DESARROLLO ECONOMICO	DIRECCION DE DESARROLLO ECONOMICO	
1014	FORTALECIMIENTO DE LAS ACTIVIDADES ECONOMICAS	DIRECCION DE DESARROLLO ECONOMICO	110018, 1500518						SI	PERSONAS VINCULADAS AL PROGRAMA DE MANEJO DE COSTO BENEFICIO A LA CIUDADANIA POR LOS SERVICIOS OTORGADOS CON RESPECTO A LOS ANOS ANTERIORES	ACTIVIDAD D.3.4	A		N.D.	0.00	0%	MIR
1014	FORTALECIMIENTO DE LAS ACTIVIDADES ECONOMICAS	DIRECCION DE DESARROLLO ECONOMICO	110018, 1500518						SI	COMPONENTE 4	COMPONENTE 4	(A/B) * 100		N.D.	0.00	0%	MIR
1014	FORTALECIMIENTO DE LAS ACTIVIDADES ECONOMICAS	DIRECCION DE DESARROLLO ECONOMICO	110018, 1500518						SI	ACTIVIDADES EMPRESARIALES	ACTIVIDAD D.4.1	A		N.D.	0.00	0%	MIR
1014	FORTALECIMIENTO DE LAS ACTIVIDADES ECONOMICAS	DIRECCION DE DESARROLLO ECONOMICO	110018, 1500518						SI	GESTION DE DEBITOS FISCALES PARA R.F.	ACTIVIDAD D.4.2	A		N.D.	0.00	0%	MIR
1014	FORTALECIMIENTO DE LAS ACTIVIDADES ECONOMICAS	DIRECCION DE DESARROLLO ECONOMICO	110018, 1500518						SI	PERMISOS DE USO DE SUELO GESTIONADOS Y EXPEDIDOS EN EL ESTABLECIMIENTO DE CURSOS DE CAPACITACION A TRAVES DE LA IECA	ACTIVIDAD D.4.3	(A/B) * 100		N.D.	0.00	0%	MIR
1014	FORTALECIMIENTO DE LAS ACTIVIDADES ECONOMICAS	DIRECCION DE DESARROLLO ECONOMICO	110018, 1500518	1,189,431.00	1,013,197.00	0.00	709,867.38	709,867.38	SI	ACTIVIDAD D.4.4	ACTIVIDAD D.4.4	A		N.D.	0.00	0%	MIR
1015	FONTEO AL TURISMO	DIRECCION DE TURISMO	110018, 1500518						SI	INDICE DE DESARROLLO HUMANO	FIN	A/B X 100		N.D.	0.00	0%	MIR
1015	FONTEO AL TURISMO	DIRECCION DE TURISMO	110018, 1500518						SI	FORTALECIMIENTO DE LOS SECTORES TURISTICOS	PROPOSITO	A		N.D.	0.00	0%	MIR
1015	FONTEO AL TURISMO	DIRECCION DE TURISMO	110018, 1500518						SI	REALIZACION DE EVENTOS	COMPONENTE 1	0		N.D.	4.00	40%	MIR
1015	FONTEO AL TURISMO	DIRECCION DE TURISMO	110018, 1500518						SI	ESTRATEGIA DE ATENCION AL TURISTA Y VISITANTE	ACTIVIDAD D.1.1	0		N.D.	0.00	0%	MIR
1015	FONTEO AL TURISMO	DIRECCION DE TURISMO	110018, 1500518						SI	PROFESIONALIZACION DEL SECTOR	ACTIVIDAD D.1.2	A		N.D.	0.00	0%	MIR

*[Handwritten signature]*

*[Handwritten signature]*

*M. J. P. E.*

Clave del Programa Presupuestario (1)      Nombre del Programa Presupuestario (2)      Nombre de la dependencia o entidad que lo ejecuta (3)      Fuente de Financiamiento (4)      Cuenta con IIR (S/NO) (10)      Tipo de indicador (11)      Fórmula de cálculo (12)      Tipo de indicador (13)      Fecha de inicio del indicador (14)      Fecha de término del indicador (15)      Valor del indicador alcanzado (16)      Valor del indicador en forma (17)      Resultados del indicador a la fecha (18)      Valor del indicador alcanzado en forma (19)      Resultados del indicador a la fecha (20)

Clave del Programa Presupuestario (1)	Nombre del Programa Presupuestario (2)	Nombre de la dependencia o entidad que lo ejecuta (3)	Fuente de Financiamiento (4)	Cuenta con IIR (S/NO) (10)	Tipo de indicador (11)	Fórmula de cálculo (12)	Tipo de indicador (13)	Fecha de inicio del indicador (14)	Fecha de término del indicador (15)	Valor del indicador alcanzado (16)	Valor del indicador en forma (17)	Resultados del indicador a la fecha (18)	Valor del indicador alcanzado en forma (19)	Resultados del indicador a la fecha (20)
1015	FOMENTO AL TURISMO	DIRECCION DE TURISMO	110018, 1500518	SI	MEJORAR LA SEÑALÉTICA DE LOS PUNTOS TURÍSTICOS	ACTIVIDAD D.1.3	A			0.00	N.D.		0.00	0%
1015	FOMENTO AL TURISMO	DIRECCION DE TURISMO	110018, 1500518	SI	ESTRATEGIA DE IMPLEMENTACION DE "ADAS"	COMPONENTE 2	0			4.00	N.D.		4.00	33%
1015	FOMENTO AL TURISMO	DIRECCION DE TURISMO	110018, 1500518	SI	NORMATIVA ADMINISTRATIVA DE REGULACION	ACTIVIDAD D.2.1	A			0.00	N.D.		0.00	0%
1015	FOMENTO AL TURISMO	DIRECCION DE TURISMO	110018, 1500518	SI	VINCULACION INSTITUCIONAL	ACTIVIDAD D.2.2	A			0.00	N.D.		0.00	0%
1015	FOMENTO AL TURISMO	DIRECCION DE TURISMO	110018, 1500518	SI	PARTICIPACION DE LOS SECTORES	ACTIVIDAD D.2.3	A			0.00	N.D.		0.00	0%
1016	FOMENTO AL EQUILIBRIO ECOLOGICO	DIRECCION DE ECOLOGIA	110018, 1500518	SI	PERCEPCION CIUDADANA	FIN	(A/B)*100			100.00	N.D.		100.00	125%
1016	FOMENTO AL EQUILIBRIO ECOLOGICO	DIRECCION DE ECOLOGIA	110018, 1500518	SI	SUPERFICIES REFORESTADAS	PROPOSITO	A			39.00	N.D.		39.00	35%
1016	FOMENTO AL EQUILIBRIO ECOLOGICO	DIRECCION DE ECOLOGIA	110018, 1500518	SI	CONCIENCIACION AMBIENTAL	COMPONENTE 1	A			248.00	N.D.		248.00	25%
1016	FOMENTO AL EQUILIBRIO ECOLOGICO	DIRECCION DE ECOLOGIA	110018, 1500518	SI	TORGAMIENTO DE PERMISOS DE TALA Y PODAS OTORGADOS	ACTIVIDAD D.1.1	0			153.00	N.D.		153.00	34%
1016	FOMENTO AL EQUILIBRIO ECOLOGICO	DIRECCION DE ECOLOGIA	110018, 1500518	SI	IMPLEMENTACION DE SEÑALÉTICA	ACTIVIDAD D.1.2	A			15.00	N.D.		15.00	100%
1016	FOMENTO AL EQUILIBRIO ECOLOGICO	DIRECCION DE ECOLOGIA	110018, 1500518	SI	ACCIONES DE REFORESTACION	ACTIVIDAD D.1.3	A			2.346.00	N.D.		2.346.00	39%

*[Handwritten signature]*

*[Handwritten signature]*

*M. J. J. J.*

Nombre del programa presupuestario (1)      Nombre del dependiente o entidad que lo ejecuta (3)      Fuente de financiamiento (4)      Cuenta con MIR (SINO) (10)      Campaña de difusión (11)      Actividad (12)      Fórmula de cálculo (13)      Indicador programado (14)      Fecha de inicio (15)      Fecha de término (16)      Valor del indicador programado (17)      Valor del indicador actualizado (18)      Valor del indicador que se estima (19)

1016	FOMENTO AL EQUILIBRIO ECOLOGICO	DIRECCION DE ECOLOGIA	110018, 1500518	SI	"CAMPANA DE DIFUSION"	ACTIVIDAD 1.4	A	ACCIONES DE DIFUSION REALIZADAS / 200 TOTAL	N.D.	23.00	230%	MIR
1016	FOMENTO AL EQUILIBRIO ECOLOGICO	DIRECCION DE ECOLOGIA	110018, 1500518	SI	"CONCIENCIACION SOCIAL"	COMPONENTE 2	A	HABITUDES DE CAPACIDAD ANUAL ACTUAL	N.D.	130.00	65%	MIR
1016	FOMENTO AL EQUILIBRIO ECOLOGICO	DIRECCION DE ECOLOGIA	110018, 1500518	SI	"ASISTENCIA TECNICA"	ACTIVIDAD 2.1	A	200 TOTAL DE HABITUDES ASESORADO EN TECNICAS PARA ELABORACION DE ARTESANIAS	N.D.	132.00	66%	MIR
1017	IMPARTICION DE JUSTICIA ADMINISTRATIVA	JUZGADO ADMINISTRATIVO	110018, 1500518	SI	PERCEPCION CIUDADANA	FIN	(A/B) * 100	70% (TOTAL DE ENCUESTAS CON RESPUESTA FAVORABLE / TOTAL DE ENCUESTAS REALIZADAS) * 100	N.D.	100.00	143%	MIR
1017	IMPARTICION DE JUSTICIA ADMINISTRATIVA	JUZGADO ADMINISTRATIVO	110018, 1500518	SI	PROPOSICIONES	PROPOSITO	(A/B) * 100	(CANTIDAD DE ORIENTACIONES OTORGADAS / TOTAL DE CIUDADANOS QUE SOLICITAN ORIENTACION) * 100	N.D.	100.00	200%	MIR
1017	IMPARTICION DE JUSTICIA ADMINISTRATIVA	JUZGADO ADMINISTRATIVO	110018, 1500518	SI	DEMANDAS ADMINISTRATIVAS TRAMITADAS	COMPONENTE 1	(A/B) * 100	(DEMANDAS ATENDIDAS EN TODAS SUS ETAPAS / PROCESALES / NUMERO DE DEMANDAS ATENDIDAS) * 100	N.D.	0.00	0%	MIR
1017	IMPARTICION DE JUSTICIA ADMINISTRATIVA	JUZGADO ADMINISTRATIVO	110018, 1500518	SI	ACCIONES DE DIFUSION REALIZADAS	ACTIVIDAD 1.1	0	ACCIONES DE DIFUSION REALIZADAS / TOTAL DE ACCIONES DE DIFUSION	N.D.	100.00	143%	MIR
1017	IMPARTICION DE JUSTICIA ADMINISTRATIVA	JUZGADO ADMINISTRATIVO	110018, 1500518	SI	FUNCIONARIOS ASESORADOS Y ATENDIDOS	COMPONENTE 2	A	90% (TOTAL DE FUNCIONARIOS CAPACITADOS)	N.D.	0.00	0%	MIR
1017	IMPARTICION DE JUSTICIA ADMINISTRATIVA	JUZGADO ADMINISTRATIVO	110018, 1500518	SI	IMPLEMENTACION DE PROGRAMA	ACTIVIDAD 2.1	A	PROGRAMA IMPLEMENTADO	N.D.	0.00	0%	MIR

*[Handwritten signature]*

*Miranda*

MINISTERIO DE JUSTICIA Y FISCALIA

Clave del Programa presupuestario (1)	Nombre del programa presupuestario (2)	Nombre de la dependencia o entidad que lo ejecuta (3)	Fuente de Financiamiento (4)	Cuenta con MIR (S/NO) (10)	Porcentaje de acciones de difusión realizadas (11)	Porcentaje de acciones de difusión realizadas (12)	Porcentaje de acciones de difusión realizadas (13)	Fecha del indicador alcanzado (14)	Meta del indicador alcanzado (15)	Meta del indicador alcanzado (16)	Resultado del indicador alcanzado (17)
1017	IMPARTICION DE JUSTICIA ADMINISTRATIVA	JUZGADO ADMINISTRATIVO	110018, 1500518	SI	435,019.00	286,282.56	286,282.56	N.D.	100.00	100.00	143%
1017	IMPARTICION DE JUSTICIA ADMINISTRATIVA	JUZGADO ADMINISTRATIVO	110018, 1500518	SI	435,019.00	286,282.56	286,282.56	N.D.	100.00	100.00	143%
1018	SUPERVISON DE ESTABLECIMIENTOS COMERCIALES	DIRECCION DE FISCALIZACION	110018, 1500518	SI				FIN	0.00	0.00	0%
1018	SUPERVISON DE ESTABLECIMIENTOS COMERCIALES	DIRECCION DE FISCALIZACION	110018, 1500518	SI				PROPOSITO	100.00	100.00	100%
1018	SUPERVISON DE ESTABLECIMIENTOS COMERCIALES	DIRECCION DE FISCALIZACION	110018, 1500518	SI				COMPONENTE 1	100.00	100.00	100%
1018	SUPERVISON DE ESTABLECIMIENTOS COMERCIALES	DIRECCION DE FISCALIZACION	110018, 1500518	SI				ACTIVIDAD 1.1	4.00	4.00	40%
1018	SUPERVISON DE ESTABLECIMIENTOS COMERCIALES	DIRECCION DE FISCALIZACION	110018, 1500518	SI				ACTIVIDAD 1.2	724.00	724.00	48%

*[Handwritten signature]*

*[Handwritten signature]*

*M. J. F. 12/27*

Clave del Programa Presupuestario (1)      Nombre del Programa Presupuestario (2)      Nombre de la dependencia o entidad que lo ejecuta (3)      Fuente de Financiamiento (4)      Cuenta con MIR (SINO) (10)      VISITAS DE INSPECCION (11)      Nivel de la actividad correspondiente al indicador (12)      (A/B)\*100 (13)      (NUMERO DE VISITAS DE INSPECCION ANUAL/ TOTAL DEL PADRON ESTATAL DE 100% DE ACTIVIDADES REALIZADAS / TOTAL DE ACTIVIDADES PROGRAMADAS) (14)      Valor del indicador (15)      Valor del indicador (16)      Fecha del indicador (17)      Fecha del indicador (18)      Resultado del indicador a la fecha que se informa (19)

1018	SUPERVISION DE ESTABLECIMIENTOS COMERCIALES	DIRECCION DE FISCALIZACION	1100118, 1500518	SI	ACTIVIDAD 1.3	(A/B)*100	(NUMERO DE VISITAS DE INSPECCION ANUAL/ TOTAL DEL PADRON ESTATAL DE 100% DE ACTIVIDADES REALIZADAS / TOTAL DE ACTIVIDADES PROGRAMADAS)	2.00	22%	MIR
1018	SUPERVISION DE ESTABLECIMIENTOS COMERCIALES	DIRECCION DE FISCALIZACION	1100118, 1500518	SI	COMPONENTE 2	(A/B)*100	(TOTAL DE INGRESOS MANTENIMIENTO ACTUALIZADO EL PADRON DE COMERCIO)	100.00	100%	MIR
1018	SUPERVISION DE ESTABLECIMIENTOS COMERCIALES	DIRECCION DE FISCALIZACION	1100118, 1500518	SI	ACTIVIDAD 2.1	A	(NUMERO DE BLOCS)	446.00	53%	MIR
1018	SUPERVISION DE ESTABLECIMIENTOS COMERCIALES	DIRECCION DE FISCALIZACION	1100118, 1500518	SI	COMPONENTE 2.2	A	200 REPORTES QUE SE ATIENDEN	128.00	64%	MIR
1019	FORTALECIMIENTO DE LOS INGRESOS PROPIOS	CATASTRO PREDIAL	1100118, 1500518	SI	FIN	A	INCREMENTO O INGRESOS RECAUDADOS DEL ASIO ACTUAL/ INGRESOS RECAUDADOS ANTERIORES	4.50	112%	MIR
1019	FORTALECIMIENTO DE LOS INGRESOS PROPIOS	CATASTRO PREDIAL	1100118, 1500518	SI	PROPUESTO	((A/B)-1)*100	INCREMENTO O INGRESOS RECAUDADOS DEL ASIO ACTUAL/ INGRESOS RECAUDADOS ANTERIORES	-9.97	-2425%	MIR
1019	FORTALECIMIENTO DE LOS INGRESOS PROPIOS	CATASTRO PREDIAL	1100118, 1500518	SI	COMPONENTE 1	A	NUMERO DE INMUEBLES ACTUALIZADOS	732.00	366%	MIR
1019	FORTALECIMIENTO DE LOS INGRESOS PROPIOS	CATASTRO PREDIAL	1100118, 1500518	SI	ACTIVIDAD 1.1	0	50% VALORES CATASTRAL ACTUALIZADOS DEL ASIO ACTUAL/ NUMERO DE INMUEBLES ACTUALIZADOS	366.00	732%	MIR

*[Handwritten signature]*

*[Handwritten signature]*



*M. J. S. 21*

Clave del Programa presupuestario (1)	Nombre del programa presupuestario (2)	Nombre de la dependencia o entidad que lo ejecuta (3)	Fuente de financiamiento (4)	Cuenta con MIR (SI/NO) (10)	Procesión de la Activación (11)	Actividad (12)	Formulas de cálculo (13)	Indicador de cumplimiento (14)	Indicador de avance de obra (15)	Indicador de avance de ejecución (16)	Indicador de avance de inversión (17)	
1019	FORTALECIMIENTO DE LOS INGRESOS PROPIOS	CATASTRO PREDIAL	1100118, 1500518	SI	PROCESION DE LA ACTIVACION *	ACTIVIDAD 1.2	A	10 NUMERO DE PERSONAL CONTRATADO O CAPACIDAD	0.00	N.D.	0%	MIR
1019	FORTALECIMIENTO DE LOS INGRESOS PROPIOS	CATASTRO PREDIAL	1100118, 1500518	SI	"PORCENTAJE DE CUPIERDA CON CARTERA VENCIDA"	COMPONENTE 2	(A/B) * 100	8% (MONTO DE CARTERA VENCIDA A MONTE DE CARTERA)	7.00	N.D.	116%	MIR
1019	FORTALECIMIENTO DE LOS INGRESOS PROPIOS	CATASTRO PREDIAL	1100118, 1500518	SI	"DIFUSION"	ACTIVIDAD 2.1	(A/B) * 100	(ENTREGA DE ENTREGAS / INVITACIONES EMITIDAS) * 100	0.00	N.D.	0%	MIR
1019	FORTALECIMIENTO DE LOS INGRESOS PROPIOS	CATASTRO PREDIAL	1100118, 1500518	SI	"BENEFICIOS APLICADOS"	ACTIVIDAD 2.2	A	NUMERO DE SOLICITUDES DE REGISTROS RECIBIDAS	18.00	N.D.	5%	MIR
1019	FORTALECIMIENTO DE LOS INGRESOS PROPIOS	CATASTRO PREDIAL	1100118, 1500518	SI	"REGULARIZACION"	COMPONENTE 3	A	NUMERO DE REGISTROS APLICADOS	15.00	N.D.	4%	MIR
1019	FORTALECIMIENTO DE LOS INGRESOS PROPIOS	CATASTRO PREDIAL	1100118, 1500518	SI	"PRESTADOS REGISTRADOS"	ACTIVIDAD 3.1	(A/B) * 100	100% (PORCENTAJE DE REGISTROS REGULARIZADOS)	3.75	N.D.	4%	MIR
1020	ASESORIA Y DEFENSA DE LOS INTERESES Y PATRIMONIO	DIRECCION JURIDICA	1100118, 1500518	SI	"INDICE DE PERCEPCION N"	FIN	(A/B) * 100	60% (NUMERO DE RESPUESTAS FAVORABLES / NUMERO DE ENCUESTAS)	33.00	N.D.	55%	MIR
1020	ASESORIA Y DEFENSA DE LOS INTERESES Y PATRIMONIO	DIRECCION JURIDICA	1100118, 1500518	SI	"REPRESENTACIONES DEL MUNICIPIO ANTE LAS AUTORIDADES JURISDICCIONALES"	PROPOSITO	(A/B) * 100	(ACTUACIONES EN LAS AUTORIDADES JURISDICCIONALES)	183.00	N.D.	183%	MIR
1020	ASESORIA Y DEFENSA DE LOS INTERESES Y PATRIMONIO	DIRECCION JURIDICA	1100118, 1500518	SI	"ATENCION EN LOS PROCESOS JURIDICOS"	COMPONENTE 1	A	50 NUMERO DE PROCESOS ATENDIDOS ANUAL	46.00	N.D.	92%	MIR
1020	ASESORIA Y DEFENSA DE LOS INTERESES Y PATRIMONIO	DIRECCION JURIDICA	1100118, 1500518	SI	"ATENCION A DEMANDAS"	ACTIVIDAD 1.1	0	20 NUMERO DE DEMANDAS ATENDIDAS	13.00	N.D.	65%	MIR

*S*

*[Handwritten signature]*

*[Handwritten signature]*

MUNICIPIO DE VALLE DE SANTANDER, COTO.

Clave del Programa presupuestario (1)	Nombre del programa presupuestario (2)	Nombre de la dependencia o entidad que lo ejecuta (3)	Fuente de financiamiento (4)	Cuenta con MIR (SINO) (10)	Indicador correspondiente al indicador (11)	Formula de cálculo (13)	Fecha del indicador (15)	Meta del indicador (16)	Fecha del indicador (17)	Meta del indicador (18)	Fecha del indicador (19)
1020	ASESORIA Y DEFENSA DE LOS INTERESES Y PATRIMONIO	DIRECCION JURIDICA	1100118, 1500518	SI	ATENCIÓN A AUDIENCIAS D.1.2	A	N.D.	5.00	N.D.	62%	MIR
1020	ASESORIA Y DEFENSA DE LOS INTERESES Y PATRIMONIO	DIRECCION JURIDICA	1100118, 1500518	SI	TRAMITACION DE ESCRITURA S.	A	N.D.	1.00	N.D.	50%	MIR
1020	ASESORIA Y DEFENSA DE LOS INTERESES Y PATRIMONIO	DIRECCION JURIDICA	1100118, 1500518	SI	NUMERO DE ASESORIAS OTORGADAS A LAS DEPENDENCIAS DE LA ADMINISTRACION	A	N.D.	39.00	N.D.	13%	MIR
1020	ASESORIA Y DEFENSA DE LOS INTERESES Y PATRIMONIO	DIRECCION JURIDICA	1100118, 1500518	SI	ATENCIÓN DE RESOLUCIONES	A	N.D.	1.00	N.D.	16%	MIR
1020	ASESORIA Y DEFENSA DE LOS INTERESES Y PATRIMONIO	DIRECCION JURIDICA	1100118, 1500518	SI	REPRESENTACIONES DE REPRESENTACIONES	A	N.D.	58.00	N.D.	145%	MIR
1020	ASESORIA Y DEFENSA DE LOS INTERESES Y PATRIMONIO	DIRECCION JURIDICA	1100118, 1500518	SI	NUMERO DE CONTRATOS	A	N.D.	64.00	N.D.	80%	MIR
1021	CONTROL DE LA GESTION MUNICIPAL	CONTRALORIA MUNICIPAL	1100118, 1500518	SI	INDICE DE DESARROLLO EVALUACION Y VIGILANCIA DE LAS DEPENDENCIAS DE LA ADMINISTRACION MUNICIPAL DE VALLE DE SANTANDER	A	N.D.	9.00	N.D.	900%	MIR
1021	CONTROL DE LA GESTION MUNICIPAL	CONTRALORIA MUNICIPAL	1100118, 1500518	SI	PROPOSICION	A	N.D.	4.00	N.D.	66%	MIR
1021	CONTROL DE LA GESTION MUNICIPAL	CONTRALORIA MUNICIPAL	1100118, 1500518	SI	COMPLEMENTO 1	A	N.D.	30.00	N.D.	200%	MIR
1021	CONTROL DE LA GESTION MUNICIPAL	CONTRALORIA MUNICIPAL	1100118, 1500518	SI	COMPLEMENTO 2	A	N.D.	11.00	N.D.	183%	MIR
1021	CONTROL DE LA GESTION MUNICIPAL	CONTRALORIA MUNICIPAL	1100118, 1500518	SI	ACTIVIDAD D.2.1	A	N.D.	4.00	N.D.	66%	MIR
1021	CONTROL DE LA GESTION MUNICIPAL	CONTRALORIA MUNICIPAL	1100118, 1500518	SI	ACTIVIDAD D.2.2	(A/B)*100	N.D.	100.00	N.D.	100%	MIR
1021	CONTROL DE LA GESTION MUNICIPAL	CONTRALORIA MUNICIPAL	1100118, 1500518	SI	ACTIVIDAD D.2.3	(A/B)*100	N.D.	100.00	N.D.	100%	MIR

*[Handwritten signature]*

*[Handwritten signature]*

*M. J. S.*

Clave del Programa Presupuestario (1)      Nombre del programa presupuestario (2)      Nombre de la dependencia o entidad que lo ejecuta (3)      Fuente de Financiamiento (4)      Procedimiento (10)      Sí/No      Descripción (11)      Cálculo (12)      Fórmula (13)      Valor del indicador (14)      Unidad del indicador (15)      Fecha del indicador (16)      Valor del indicador (17)      Unidad del indicador (18)      Fecha del indicador (19)

Clave del Programa Presupuestario (1)	Nombre del programa presupuestario (2)	Nombre de la dependencia o entidad que lo ejecuta (3)	Fuente de Financiamiento (4)	Procedimiento (10)	Sí/No	Descripción (11)	Cálculo (12)	Fórmula (13)	Valor del indicador (14)	Unidad del indicador (15)	Fecha del indicador (16)	Valor del indicador (17)	Unidad del indicador (18)	Fecha del indicador (19)
1021	CONTROL DE LA GESTION MUNICIPAL	CONTRALORIA MUNICIPAL	1100118, 1500518	PROCEDEMI ENTOS DE ENTREGA- RECEPCION DE DEPENDEN CIAS MUNICIPALES	SI	ACTIVIDA D 2.4	(A/B) * 100	100 % (ACTAS DE ENTREGA- RECEPCION ELABORADA ENTREGA- RECEPCION REVISADA)	N.D.		28.00	28%		MIR
1021	CONTROL DE LA GESTION MUNICIPAL	CONTRALORIA MUNICIPAL	1100118, 1500518	CUENTA PUBLICA MUNICIPAL	SI	ACTIVIDA D 2.5	A	4 CUENTA PUBLICA ENTREGADA (A)	N.D.		5.00	100%		MIR
1021	CONTROL DE LA GESTION MUNICIPAL	CONTRALORIA MUNICIPAL	1100118, 1500518	REPORTE BIMESTRAL	SI	COMPON ENTE 3	(A/B) * 100	6 % INFORME ELABORADO (A)	N.D.		100.00	1667%		MIR
1021	CONTROL DE LA GESTION MUNICIPAL	CONTRALORIA MUNICIPAL	1100118, 1500518	ATENCIÓN CIUDADANA	SI	ACTIVIDA D 3.1	(A/B) * 100	NUMERO DE QUEJAS ATENDIDAS/ NUMERO DE QUEJAS RECIBIDAS)	N.D.		68.00	68%		MIR
1021	CONTROL DE LA GESTION MUNICIPAL	CONTRALORIA MUNICIPAL	1100118, 1500518	PROCEDEMI ENTOS DE RESPONSABIL IDAD DE LOS FUNCIONARI OS PUBLICOS.	SI	ACTIVIDA D 3.2	(A/B) * 100	PROCEDEMI ENTOS DE RECIBIDOS/ NUMERO DE PROCEDIMIE NTOS REALIZADOS	N.D.		100.00	125%		MIR
1021	CONTROL DE LA GESTION MUNICIPAL	CONTRALORIA MUNICIPAL	1100118, 1500518	PROGRAMA DE CONTROL SOCIAL	SI	ACTIVIDA D 3.3	(A/B) * 100	40 % (NUMERO DE ACTAS DE COMITE ASIGNADAS NUMERO DE ACTAS DE COMITE DE SERVIDORES PUBLICOS)	N.D.		26.00	65%		MIR
1021	CONTROL DE LA GESTION MUNICIPAL	CONTRALORIA MUNICIPAL	1100118, 1500518	DECLARACIONES PATRIMONIA LES.	SI	ACTIVIDA D 3.4	(A/B) * 100	90 % (NUMERO DE DECLARACION PATRIMONIA LES SERVIDORES PUBLICOS)	N.D.		88.00	98%		MIR
1021	CONTROL DE LA GESTION MUNICIPAL	CONTRALORIA MUNICIPAL	1100118, 1500518	REPORTE DE OBRA PUBLICA LICITACION DE OBRA	SI	COMPON ENTE 4	A	6 REPORTE REALIZADOS (A)	N.D.		4.00	66%		MIR
1021	CONTROL DE LA GESTION MUNICIPAL	CONTRALORIA MUNICIPAL	1100118, 1500518	REVISIÓN DE AVANCES DE OBRAS.	SI	ACTIVIDA D 4.1	(A/B) * 100	100% PROPUESTA DE LICITACION DE OBRA REVISADA/ PROPUESTA DE LICITACION DE OBRA REVISADA POR PREVIENCIÓN	N.D.		27.00	27%		MIR
1021	CONTROL DE LA GESTION MUNICIPAL	CONTRALORIA MUNICIPAL	1100118, 1500518	REVISIÓN DE AVANCES DE OBRAS.	SI	ACTIVIDA D 4.2	(A/B) * 100	100% (NUMERO DE OBRAS REVISADAS/ NUMERO DE OBRAS POR REVISAR)	N.D.		80.00	89%		MIR

*[Handwritten signature]*

*[Handwritten signature]*

*M. J. S. K.*

Clave del Programa Presupuestario (1)      Nombre del Programa presupuestario (2)      Nombre de la dependencia o entidad que lo ejecuta (3)      Fuente de Financiamiento (4)      Cuenta con MIR (SINO) (10)      Indicador (11)      Descripción correspondiente al indicador (12)      Fórmula de cálculo (13)      Descripción del indicador (14)      Unidad del indicador (15)      Fecha de actualización de la información (16)      Resultado del indicador a la fecha (17)

Clave del Programa Presupuestario (1)	Nombre del Programa presupuestario (2)	Nombre de la dependencia o entidad que lo ejecuta (3)	Fuente de Financiamiento (4)	Cuenta con MIR (SINO) (10)	Indicador (11)	Descripción correspondiente al indicador (12)	Fórmula de cálculo (13)	Descripción del indicador (14)	Unidad del indicador (15)	Fecha de actualización de la información (16)	Resultado del indicador a la fecha (17)
1021	CONTROL DE LA GESTION MUNICIPAL	CONTRALORIA MUNICIPAL	1100118, 1500518	SI	1,690,791.24	1,690,791.24	0.00	2,567,770.00	2,563,522.00		
1022	SEGURIDAD PUBLICA CIUDADANA	SEGURIDAD PUBLICA	2510218	SI							
1022	SEGURIDAD PUBLICA CIUDADANA	SEGURIDAD PUBLICA	2510218	SI							
1022	SEGURIDAD PUBLICA CIUDADANA	SEGURIDAD PUBLICA	2510218	SI							
1022	SEGURIDAD PUBLICA CIUDADANA	SEGURIDAD PUBLICA	2510218	SI							
1022	SEGURIDAD PUBLICA CIUDADANA	SEGURIDAD PUBLICA	2510218	SI							
1022	SEGURIDAD PUBLICA CIUDADANA	SEGURIDAD PUBLICA	2510218	SI							
1022	SEGURIDAD PUBLICA CIUDADANA	SEGURIDAD PUBLICA	2510218	SI							

*[Handwritten signature]*

*[Handwritten signature]*

*Mudra*

Clave del Programa Presupuestario (1)      Nombre del programa presupuestario (2)      Nombre de la dependencia o entidad que lo ejecuta (3)      Fuente de Financiamiento (4)      Cuenta con MIR (SINO) (10)      PREVENCIÓN (11)      Actividad (12)      Fórmula de cálculo (13)      Fecha del indicador Programada (14)      Fecha del indicador Realizada (15)      Fecha del indicador que se informa (16)      Resultado (17)

Clave del Programa Presupuestario (1)	Nombre del programa presupuestario (2)	Nombre de la dependencia o entidad que lo ejecuta (3)	Fuente de Financiamiento (4)	Cuenta con MIR (SINO) (10)	PREVENCIÓN (11)	Actividad (12)	Fórmula de cálculo (13)	Fecha del indicador Programada (14)	Fecha del indicador Realizada (15)	Fecha del indicador que se informa (16)	Resultado (17)
1022	SEGURIDAD PUBLICA CIUDADANA	SEGURIDAD PUBLICA	2510218	SI		ACTIVIDAD 1.5	(A/B)*100	N.D.	500.00	500%	MIR
1022	SEGURIDAD PUBLICA CIUDADANA	SEGURIDAD PUBLICA	2510218	SI		COMPONENTE 2	(A/B)*100	N.D.	67.00	67%	MIR
1022	SEGURIDAD PUBLICA CIUDADANA	SEGURIDAD PUBLICA	2510218	SI		ACTIVIDAD 2.1	(A/B)*100	N.D.	0.00	0%	MIR
1022	SEGURIDAD PUBLICA CIUDADANA	SEGURIDAD PUBLICA	2510218	SI		ACTIVIDAD 2.2	(A/B)*100	N.D.	3.006.00	3006%	MIR
1022	SEGURIDAD PUBLICA CIUDADANA	SEGURIDAD PUBLICA	2510218	SI		ACTIVIDAD 2.3	(A/B)*100	N.D.	0.00	0%	MIR
1022	SEGURIDAD PUBLICA CIUDADANA	SEGURIDAD PUBLICA	2510218	SI		ACTIVIDAD 2.4	(A/B)*100	N.D.	300.00	300%	MIR

*[Handwritten signature]*

*[Handwritten signature]*

*Mudrik*

Clave del Programa Presupuestario (1)      Nombre del Programa Presupuestario (2)      Nombre de la dependencia o entidad que lo ejecuta (3)      Fuente de Financiamiento (4)      Cuenta con BIR (S/NO) (10)      Prevección (11)      Descripción (12)      Fórmula de cálculo (13)      Valor del indicador programado (14)      Valor del indicador avanzado (15)      Fecha del indicador avanzado que se muestra (16)      Resultado del indicador avanzado que se muestra (17)

(1)	(2)	(3)	(4)	(10)	(11)	(12)	(13)	(14)	(15)	(16)	(17)
1022	SEGURIDAD PUBLICA CIUDADANA	SEGURIDAD PUBLICA	2510218	SI	PREVENCIÓN	COMPONENTE 3	(A/B) * 100	N.D.	20.00		20%
1022	SEGURIDAD PUBLICA CIUDADANA	SEGURIDAD PUBLICA	2510218	SI	PREVENCIÓN	ACTIVIDAD 3.1	(A/B) * 100	N.D.	34.00		34%
1022	SEGURIDAD PUBLICA CIUDADANA	SEGURIDAD PUBLICA	2510218	SI	PREVENCIÓN	ACTIVIDAD 3.2	(A/B) * 100	N.D.	22.00		22%
1022	SEGURIDAD PUBLICA CIUDADANA	SEGURIDAD PUBLICA	2510218	SI	PREVENCIÓN	ACTIVIDAD 3.3	(A/B) * 100	N.D.	142.00		142%
1022	SEGURIDAD PUBLICA CIUDADANA	SEGURIDAD PUBLICA	2510218	SI	EQUIPO DE VIGILANCIA	COMPONENTE 4	(A/B) * 100	N.D.	0.00		0%
1022	SEGURIDAD PUBLICA CIUDADANA	SEGURIDAD PUBLICA	2510218	SI	PREVENCIÓN OPERATIVO	ACTIVIDAD 4.1	(A/B) * 100	N.D.	0.00		0%
1022	SEGURIDAD PUBLICA CIUDADANA	SEGURIDAD PUBLICA	2510218	SI	OPERATIVO	COMPONENTE 5	(A/B) * 100	N.D.	-10.00		-10%
1022	SEGURIDAD PUBLICA CIUDADANA	SEGURIDAD PUBLICA	2510218	SI	OPERATIVO	ACTIVIDAD 5.1	(A/B) * 100	N.D.	62.00		62%
1022	SISTEMA DE VALIDAD EFICIENTE Y SEGURO	DIRECCION DE TRANSITO	2510218	SI	OPERATIVO	FIN	0	N.D.	0.00		0%

*[Handwritten signature]*

*[Handwritten signature]*

Handwritten signature

Clave del Programa presupuestario (1)	Nombre del Programa presupuestario (2)	Nombre de la dependencia o entidad que lo ejecuta (3)	Fuente de Financiamiento (4)	DIRECCION DE TRANSITO	(5)	(6)	(7)	(8)	(9)	(10)	(11)	(12)	(13)	(14)	(15)	(16)	(17)	(18)
1023	SISTEMA DE VALIDAD EFICIENTE Y SEGURA	DIRECCION DE TRANSITO	2510218	SI	TOTAL DE PERSONAS QUE CUENTAN CON CULTURA VIAL ADECUADA	PROPOSITO	A	230	N.D.	263.00	114%	MIR						
1023	SISTEMA DE VALIDAD EFICIENTE Y SEGURA	DIRECCION DE TRANSITO	2510218	SI	TOTAL DE PLATICAS IMPARTIDAS	COMPONENTE 1	A	16	N.D.	34.00	212%	MIR						
1023	SISTEMA DE VALIDAD EFICIENTE Y SEGURA	DIRECCION DE TRANSITO	2510218	SI	RECIBIDAS DE LOS CENTROS DE ATENCION	ACTIVIDAD D 1.1	A	0	N.D.	5.00	62%	MIR						
1023	SISTEMA DE VALIDAD EFICIENTE Y SEGURA	DIRECCION DE TRANSITO	2510218	SI	TOTAL DE SOLICITUDES	ACTIVIDAD D 1.2	A	8	N.D.	5.00	62%	MIR						
1023	SISTEMA DE VALIDAD EFICIENTE Y SEGURA	DIRECCION DE TRANSITO	2510218	SI	ENCUESTAS APLICADAS	ACTIVIDAD D 1.3	A	27	N.D.	0.00	0%	MIR						
1023	SISTEMA DE VALIDAD EFICIENTE Y SEGURA	DIRECCION DE TRANSITO	2510218	SI	TOTAL DE OPERATIVOS APLICADOS	COMPONENTE 2	A	38	N.D.	36.00	100%	MIR						
1023	SISTEMA DE VALIDAD EFICIENTE Y SEGURA	DIRECCION DE TRANSITO	2510218	SI	TOTAL DE GARANTIAS RETENIDAS	ACTIVIDAD D 2.1	A	30	N.D.	166.00	620%	MIR						
1023	SISTEMA DE VALIDAD EFICIENTE Y SEGURA	DIRECCION DE TRANSITO	2510218	SI	TOTAL DE PINTAS Y/O ACCIONES DE INFRAESTRUCTURA REALIZADAS	COMPONENTE 3	A	50	N.D.	437.00	874%	MIR						
1023	SISTEMA DE VALIDAD EFICIENTE Y SEGURA	DIRECCION DE TRANSITO	2510218	SI	4,536,282.06	ACTIVIDAD D 3.1	(A/B) * 100	5	N.D.	100.00	2000%	MIR						
1024	SALVAGUARDAR A LA CIUDADANIA DE CONTINGENCIAS	PROTECCION CIVIL	2510218	SI		FIN	(A/B) * 100	20	N.D.	0.14	.7	MIR						
1024	SALVAGUARDAR A LA CIUDADANIA DE CONTINGENCIAS	PROTECCION CIVIL	2510218	SI		PROPOSITO	(A/B) * 100	15	N.D.	0.00	0%	MIR						
1024	SALVAGUARDAR A LA CIUDADANIA DE CONTINGENCIAS	PROTECCION CIVIL	2510218	SI		COMPONENTE 1	(A/B) * 100	30	N.D.	100.00	333%	MIR						
1024	SALVAGUARDAR A LA CIUDADANIA DE CONTINGENCIAS	PROTECCION CIVIL	2510218	SI		ACTIVIDAD D 1.1	0	4	N.D.	0.00	0%	MIR						

Handwritten signature

*[Handwritten signature]*

MINISTERIO DE VIALIDAD Y OBRAS PÚBLICAS

Clave del Programa Presupuestario (1)	Nombre del Programa Presupuestario (2)	Nombre de la dependencia o entidad que lo ejecuta (3)	Fuente de Financiamiento (4)	Cuenta con MIR (SINO) (10)	ACCIONES DE DIFUSION (11)	COMPOENTE 2 (12)	Formula de calculo (13)	Indicador Programado (14)	Indicador validado (15)	Indicador a la fecha que se informa (16)	Resultado (17)
1024	SALVAGUARDAR A LA CIUDADANIA DE CONTINGENCIAS	PROTECCION CIVIL	2510216	SI	DOCUMENTO DE DIFUSION DE RIESGOS	ACTIVIDAD D.2.1	A	1 NUMERO DE DOCUMENTOS DE DIFUSION DE RIESGOS ELABORADO	N.D.	4.00	100%
1024	SALVAGUARDAR A LA CIUDADANIA DE CONTINGENCIAS	PROTECCION CIVIL	2510218	SI	MEDIDAS DE INSPECCION Y REVISION	COMPOENTE 3	A	60 NUMERO DE NEGOCIOS Y CENTROS COMERCIAL INSPECCIONADOS	N.D.	75.00	125%
1024	SALVAGUARDAR A LA CIUDADANIA DE CONTINGENCIAS	PROTECCION CIVIL	2510216	SI	DOCUMENTO DE PLAN DE EMERGENCIA	ACTIVIDAD D.3.1	A	1 DOCUMENTO EN FISICO	N.D.	4.00	400%
1024	SALVAGUARDAR A LA CIUDADANIA DE CONTINGENCIAS	PROTECCION CIVIL	2510216	SI	REALIZACION EFECTIVA DE SIMULACROS	ACTIVIDAD D.3.2	A	15 TOTAL DE SIMULACROS REALIZADOS	N.D.	6.00	400%
1024	SALVAGUARDAR A LA CIUDADANIA DE CONTINGENCIAS	PROTECCION CIVIL	2510216	SI	IMPLEMENTACION DE MEJORES PRACTICAS	COMPOENTE 4	A	8 TOTAL DEL PERSONAL CAPACITADO	N.D.	1.00	12%
1024	SALVAGUARDAR A LA CIUDADANIA DE CONTINGENCIAS	PROTECCION CIVIL	2510218	SI	COBERTURA CERTIFICACION	ACTIVIDAD D.4.1	A	2 TOTAL DEL PERSONAL CERTIFICADO	N.D.	0.00	0%
1025	EFICIENCIA EN EL MANEJO DE MATERIALES Y EQUIPO	PARQUE DE MATERIALES	1500518	SI	"PERCEPCION CIUDADANA	FIN	(A/B) * 100	80% (ENCUESTA DE OPINION) RESULTADO SIGUALO SUPERIOR A LA META /NUMEROS DE ENCUESTAS ATENDIDAS	N.D.	85.00	403%
1025	EFICIENCIA EN EL MANEJO DE MATERIALES Y EQUIPO	PARQUE DE MATERIALES	1500518	SI	"MEJORA EN SERVICIOS"	PROPOSITO	A	500 SOLUCIONES ATENDIDAS	N.D.	287.00	53%
1025	EFICIENCIA EN EL MANEJO DE MATERIALES Y EQUIPO	PARQUE DE MATERIALES	1500518	SI	"SIGNIFICACION DE ACCESOS"	COMPOENTE 1	A	200 CAMINOS REHABILITADOS	N.D.	179.00	89%
1025	EFICIENCIA EN EL MANEJO DE MATERIALES Y EQUIPO	PARQUE DE MATERIALES	1500518	SI	"INCREMENTO DE RESERVAS MATERIALES"	ACTIVIDAD D.1.1	0	2 NUMERO DE BANCOS PARA LA EMISION DE CHEQUES Y MATERIALES	N.D.	2.00	100%
1025	EFICIENCIA EN EL MANEJO DE MATERIALES Y EQUIPO	PARQUE DE MATERIALES	1500518	SI	"ADQUISICION DE ACTIVOS FIJOS"	ACTIVIDAD D.1.2	A	5 NUMERO DE MAQUINAS ADQUIRIDAS	N.D.	1.00	20%
1025	EFICIENCIA EN EL MANEJO DE MATERIALES Y EQUIPO	PARQUE DE MATERIALES	1500518	SI	"CAPACITACION TECNICA"	ACTIVIDAD D.1.3	A	2 NUMERO DE TALLERES REALIZADOS	N.D.	2.00	100%

*[Handwritten signature]*

*[Handwritten signature]*



*Mud 27*

Clave del Programa Presupuestario (1)      Nombre del Programa Presupuestario (2)      Nombre de la dependencia o entidad que lo ejecuta (3)      Fuente de Financiamiento (4)      Unidad de Medida (5)      Valor (6)      Valor (7)      Valor (8)      Valor (9)      Valor (10)      Valor (11)      Valor (12)      Valor (13)      Valor (14)      Valor (15)      Valor (16)      Valor (17)      Valor (18)

Clave del Programa Presupuestario (1)	Nombre del Programa Presupuestario (2)	Nombre de la dependencia o entidad que lo ejecuta (3)	Fuente de Financiamiento (4)	Unidad de Medida (5)	Valor (6)	Valor (7)	Valor (8)	Valor (9)	Valor (10)	Valor (11)	Valor (12)	Valor (13)	Valor (14)	Valor (15)	Valor (16)	Valor (17)	Valor (18)
1025	EFICIENCIA EN EL MANEJO DE MATERIALES Y EQUIPO	PARQUE DE MATERIALES	1500518						SI	CODIGO DE EQUIPO DE TRANSPORT E *	COMPO NENTE 2	(A/B) * 100	100 % (USUARIOS QUE HAGAN BUEN USO DE SU VEHICULO/USUARIOS DE VEHICULOS)	N.D.	68.00	68%	MIR
1025	EFICIENCIA EN EL MANEJO DE MAQUINARIAS Y EQUIPO	PARQUE DE MATERIALES	1500518						SI	PREVENCIÓN DE PROBLEMAS *	ACTIVIDA D 2.1	(A/B) * 100	PROPORCIÓN DE REACCIONES SOLICITADAS	N.D.	100.00	333%	MIR
1025	EFICIENCIA EN EL MANEJO DE MATERIALES Y EQUIPO	PARQUE DE MATERIALES	1500518		4 730.717.00	0.00	3 378.312.19	3 378.312.19	SI	VALIDAD DEL SERVICIO	ACTIVIDA D 2.2	A	PROCESOS INTERNOS EFICIENTES	N.D.	1.00	33%	MIR
1026	TRANSPARENCIA Y RENDICIÓN DE CUENTAS	UNIDAD DE ACCESO A LA INFORMACIÓN PÚBLICA	1100118, 1500518						SI	PORCENTAJE DE CUMPLIMIENTO POR EL IACIP	FIN	(A/B) * 100	100% PORCENTAJE PLANEADO/ PORCENTAJE OBTENIDO	N.D.	100.00	167%	MIR
1026	TRANSPARENCIA Y RENDICIÓN DE CUENTAS	UNIDAD DE ACCESO A LA INFORMACIÓN PÚBLICA	1100118, 1500518						SI	PORCENTAJE DE CUMPLIMIENTO POR EL IACIP	PROPOSI TO	(A/B) * 100	100% PORCENTAJE PLANEADO/ PORCENTAJE OBTENIDO	N.D.	95.00	95%	MIR
1026	TRANSPARENCIA Y RENDICIÓN DE CUENTAS	UNIDAD DE ACCESO A LA INFORMACIÓN PÚBLICA	1100118, 1500518						SI	PORCENTAJE DE LA INFORMACIÓN PÚBLICA DE OFICIO ACTUALIZADA	COMPO NENTE 1	(A/B) * 100	100% PORCENTAJE DE LA INFORMACIÓN PÚBLICA DE OFICIO ACTUALIZADA	N.D.	95.00	95%	MIR
1026	TRANSPARENCIA Y RENDICIÓN DE CUENTAS	UNIDAD DE ACCESO A LA INFORMACIÓN PÚBLICA	1100118, 1500518						SI	PORCENTAJE DE LA INFORMACIÓN PÚBLICA DE OFICIO ACTUALIZADA	ACTIVIDA D 1.1	0	100% PORCENTAJE DE LA INFORMACIÓN PÚBLICA DE OFICIO ACTUALIZADA	N.D.	95.00	95%	MIR
1026	TRANSPARENCIA Y RENDICIÓN DE CUENTAS	UNIDAD DE ACCESO A LA INFORMACIÓN PÚBLICA	1100118, 1500518						SI	PROMEDIO DE CALIDAD DE ATENCIÓN A LAS SOLICITUDES DE ACCESO A LA INFORMACIÓN	ACTIVIDA D 1.2	(A/B) * 100	100% PORCENTAJE PLANEADO/ PORCENTAJE OBTENIDO	N.D.	95.00	95%	MIR
1026	TRANSPARENCIA Y RENDICIÓN DE CUENTAS	UNIDAD DE ACCESO A LA INFORMACIÓN PÚBLICA	1100118, 1500518						SI	PROMEDIO DE CALIDAD DE ATENCIÓN A LAS SOLICITUDES DE ACCESO A LA INFORMACIÓN	COMPO NENTE 2	(A/B) * 100	100% PORCENTAJE PLANEADO/ PORCENTAJE OBTENIDO	N.D.	100.00	100%	MIR
1026	TRANSPARENCIA Y RENDICIÓN DE CUENTAS	UNIDAD DE ACCESO A LA INFORMACIÓN PÚBLICA	1100118, 1500518		434.451.00	0.00	288.124.87	288.124.87	SI	PORCENTAJE DE LAS SOLICITUDES Y SUS RESPUESTAS	ACTIVIDA D 2.1	(A/B) * 100	100% (NÚMERO DE RESPUESTAS REALIZADAS / SOLICITUDES RECIBIDAS)	N.D.	100.00	100%	MIR

*[Handwritten signature]*

*[Handwritten signature]*

*M. J. S. 21*

Clase del Programa presupuestario (1)    Nombre del Programa presupuestario (2)    Nombre de la dependencia o entidad que lo ejecuta (3)    Fuente de Financiamiento (4)    Cuenta con MIR (S/NO) (10)    Encuesta interna (11)    Percepción interna (12)    Encuesta (13)    Promedios (14)    Indicador (15)    Indicador (16)    Indicador (17)    Indicador (18)    Indicador (19)    Indicador (20)

1027	ADECUADA GESTION DE LOS RECURSOS HUMANOS	COORDINACION DE RECURSOS HUMANOS	1500518, 1600418	SI	ENCUESTA DE PERCEPCION INTERNA	FIN	A/B X 100	(NÚMERO DE RESPUESTA FAVORABLE SINUMERO DE ENCUESTAS REALIZADAS)	0.00	N.D.	0%	MIR
1027	ADECUADA GESTION DE LOS RECURSOS HUMANOS	COORDINACION DE RECURSOS HUMANOS	1500518, 1600418	SI	PERMANENCIA DE LOS SERVIDORES PUBLICOS	PROPOSITO	((A/B)*1) X 100	(NÚMERO DE MOVIMIENTOS EN EL AÑO ACTUAL/NUMERO DE MOVIMIENTOS EN EL AÑO ANTERIOR)	62.00	N.D.	124%	MIR
1027	ADECUADA GESTION DE LOS RECURSOS HUMANOS	COORDINACION DE RECURSOS HUMANOS	1500518, 1600418	SI	TOTAL DE VACANTES	COMPONENTE 1	A/B X 100	(TOTAL DE VACANTES/TOTAL DE PUESTOS)	100.00	N.D.	500%	MIR
1027	ADECUADA GESTION DE LOS RECURSOS HUMANOS	COORDINACION DE RECURSOS HUMANOS	1500518, 1600418	SI	TOTAL DE MANUALES OPERATIVOS ACTUALIZADOS	ACTIVIDAD D.1.1	0	DOCUMENTO	100.00	N.D.	100%	MIR
1027	ADECUADA GESTION DE LOS RECURSOS HUMANOS	COORDINACION DE RECURSOS HUMANOS	1500518, 1600418	SI	NUMERO DE SOLICITUDES RECIBIDAS	ACTIVIDAD D.1.2	A/B	(NUMERO DE VACANTES/NUMERO DE SOLICITUDES RECIBIDAS)	63.00	N.D.	418%	MIR
1027	ADECUADA GESTION DE LOS RECURSOS HUMANOS	COORDINACION DE RECURSOS HUMANOS	1500518, 1600418	SI	NUMERO DE ENTREVISTAS	ACTIVIDAD D.1.3	A/B X 100	(NUMERO DE ENTREVISTAS/NUMERO DE SOLICITUDES RECIBIDAS)	100.00	N.D.	200%	MIR
1027	ADECUADA GESTION DE LOS RECURSOS HUMANOS	COORDINACION DE RECURSOS HUMANOS	1500518, 1600418	SI	TOTAL DE PERSONAS SELECCIONADAS	ACTIVIDAD D.1.4	A/B X 100	(NUMERO DE PERSONAS SELECCIONADAS/NUMERO DE SOLICITUDES RECIBIDAS)	83.00	N.D.	418%	MIR
1027	ADECUADA GESTION DE LOS RECURSOS HUMANOS	COORDINACION DE RECURSOS HUMANOS	1500518, 1600418	SI	NUMERO DE ALTAS	ACTIVIDAD D.1.5	((A/B)*1) X 100	(NUMERO DE ALTAS DEL AÑO ACTUAL/NUMERO DE ALTAS DEL AÑO ANTERIOR)	-75.00	N.D.	0%	MIR
1027	ADECUADA GESTION DE LOS RECURSOS HUMANOS	COORDINACION DE RECURSOS HUMANOS	1500518, 1600418	SI	DOCUMENTO ELABORADO	COMPONENTE 2	A	DOCUMENTO ELABORADO	1.00	N.D.	100%	MIR
1027	ADECUADA GESTION DE LOS RECURSOS HUMANOS	COORDINACION DE RECURSOS HUMANOS	1500518, 1600418	SI	NUMERO DE DIAGNOSTICADAS	ACTIVIDAD D.2.1	A/B X 100	(NUMERO DE AREAS DIAGNOSTICADAS/TOTALES DE LA ADMINISTRACION)	60.00	N.D.	86%	MIR
1027	ADECUADA GESTION DE LOS RECURSOS HUMANOS	COORDINACION DE RECURSOS HUMANOS	1500518, 1600418	SI	TOTAL DE INFORMACION RECIBIDA	ACTIVIDAD D.2.2	A/B X 100	(RESPOSTAS RECIBIDAS/ENCUESTAS ENVIADAS)	100.00	N.D.	200%	MIR

*[Handwritten signature]*

*M. J. J. 21c*

(1)	(2)	(3)	(4)	(5)	(6)	(7)	(8)	(9)	(10)	(11)	(12)	(13)	(14)	(15)	(16)	(17)	(18)	(19)	(20)
Clave del Proyecto Presupuestario	Nombre del Proyecto Presupuestario	Nombre de la dependencia o entidad que lo ejecuta	Fuente de Financiamiento	Resultado del Proyecto	Cuenta con MIR (SI/NO)	Verificación de Necesidades	Actividad	Formulario de Cálculo	Necesidades Verificadas	Costo por Indicador	Indicador asociado	Meta por Indicador	Indicador asociado	Meta por Indicador	Indicador asociado	Meta por Indicador	Indicador asociado	Meta por Indicador	Indicador asociado
1027	ADECUADA GESTION DE LOS RECURSOS HUMANOS	COORDINACIÓN DE RECURSOS HUMANOS	1500518, 1600418		SI	VERIFICACIÓN DE NECESIDADES	ACTIVIDAD D.2.3	A	1	N.D.		1.00		100%					MIR
1027	ADECUADA GESTION DE LOS RECURSOS HUMANOS	COORDINACIÓN DE RECURSOS HUMANOS	1500518, 1600418		SI	VALIDACIÓN DEL DIAGNÓSTICO DE NECESIDADES	ACTIVIDAD D.2.4	A	1	N.D.		1.00		100%					MIR
1027	ADECUADA GESTION DE LOS RECURSOS HUMANOS	COORDINACIÓN DE RECURSOS HUMANOS	1500518, 1600418		SI	DOCUMENTO ELABORADO	COMPONENTE 3	A	1	N.D.		1.00		100%					MIR
1027	ADECUADA GESTION DE LOS RECURSOS HUMANOS	COORDINACIÓN DE RECURSOS HUMANOS	1500518, 1600418		SI	VERIFICACIÓN DEL PROGRAMA DE CAPACITACIÓN	ACTIVIDAD D.3.1	A	1	N.D.		1.00		100%					MIR
1027	ADECUADA GESTION DE LOS RECURSOS HUMANOS	COORDINACIÓN DE RECURSOS HUMANOS	1500518, 1600418		SI	TOTAL DE CAPACITACIONES IMPLEMENTAR	ACTIVIDAD D.3.2	AB X 100	8% COSTO DE CAPACITACIONES/ PARTIDA PRESUPUESTAL	N.D.	100.00			1250%					MIR
1027	ADECUADA GESTION DE LOS RECURSOS HUMANOS	COORDINACIÓN DE RECURSOS HUMANOS	1500518, 1600418		SI	TOTAL DE SERVIDORES PUBLICOS	ACTIVIDAD D.3.3	AB X 100	50% (NUMERO DE TRABAJADORES RES CAPACITADOS)	N.D.	48.00			99%					MIR
1027	ADECUADA GESTION DE LOS RECURSOS HUMANOS	COORDINACIÓN DE RECURSOS HUMANOS	1500518, 1600418		SI	TOTAL DE SERVIDORES PUBLICOS CERTIFICADOS	ACTIVIDAD D.3.4	AB X 100	RESERVA DE SERVIDORES CERTIFICADOS/OS/NUMERO DE TRABAJADORES CAPACITADOS	N.D.	12.00			244%					MIR
1028	PROGRAMA PROSPERA	ENLACE MUNICIPAL PROSPERA	1100118, 1500518		SI	VARIACIÓN EN EL NUMERO DE BENEFICIARIOS TOTALES DE LOS PROGRAMAS	FIN	(A/B) - 1) * 100	0	N.D.	0.00			0%					MIR
1028	PROGRAMA PROSPERA	ENLACE MUNICIPAL PROSPERA	1100118, 1500518		SI	COBERTURA DEL MUNICIPIO	PROPOSITO	(A/B) * 100	1642 TOTAL DE SERVIDORES BENEFICIARIOS DURANTE EL AÑO ACTUAL	N.D.	100.00			100%					MIR
1028	PROGRAMA PROSPERA	ENLACE MUNICIPAL PROSPERA	1100118, 1500518		SI	APOYO A LA EDUCACION	COMPONENTE 1	A	1642	N.D.	1.642.00			100%					MIR
1028	PROGRAMA PROSPERA	ENLACE MUNICIPAL PROSPERA	1100118, 1500518		SI	TOTAL DE REUNIONES	ACTIVIDAD D.1.1	0	CUMPLIR AL PORCENTAJE ELIMINADO DE REUNIONES AGENDADAS CON LAS ESCUELAS	N.D.	100.00			100%					MIR

*[Handwritten signature]*

*[Handwritten signature]*

*Handwritten signature*

Clave del Programa Presupuestario (1)	Nombre del Programa Presupuestario (2)	Nombre de la dependencia o entidad que lo ejecuta (3)	Fuente de Financiamiento (4)	Apoyados (5)	Apoyados (6)	Apoyados (7)	Apoyados (8)	Apoyados (9)	Apoyados (10)	Apoyados (11)	Apoyados (12)	Apoyados (13)	Apoyados (14)	Apoyados (15)	Apoyados (16)	Apoyados (17)	
1028	PROGRAMA PROSPERA	ENLACE MUNICIPAL PROSPERA	1100118, 1500518														
1028	PROGRAMA PROSPERA	ENLACE MUNICIPAL PROSPERA	1100118, 1500518														
1028	PROGRAMA PROSPERA	ENLACE MUNICIPAL PROSPERA	1100118, 1500518														
1028	PROGRAMA PROSPERA	ENLACE MUNICIPAL PROSPERA	1100118, 1500518														
1028	PROGRAMA PROSPERA	ENLACE MUNICIPAL PROSPERA	1100118, 1500518														
1028	PROGRAMA PROSPERA	ENLACE MUNICIPAL PROSPERA	1100118, 1500518														
1028	PROGRAMA PROSPERA	ENLACE MUNICIPAL PROSPERA	1100118, 1500518														
1028	PROGRAMA PROSPERA	ENLACE MUNICIPAL PROSPERA	1100118, 1500518														
1028	PROGRAMA PROSPERA	ENLACE MUNICIPAL PROSPERA	1100118, 1500518														
1028	PROGRAMA PROSPERA	ENLACE MUNICIPAL PROSPERA	1100118, 1500518														

Clave del Programa Presupuestario (1)	Nombre del Programa Presupuestario (2)	Nombre de la dependencia o entidad que lo ejecuta (3)	Fuente de Financiamiento (4)	Apoyados (5)	Apoyados (6)	Apoyados (7)	Apoyados (8)	Apoyados (9)	Apoyados (10)	Apoyados (11)	Apoyados (12)	Apoyados (13)	Apoyados (14)	Apoyados (15)	Apoyados (16)	Apoyados (17)	
1028	PROGRAMA PROSPERA	ENLACE MUNICIPAL PROSPERA	1100118, 1500518														
1028	PROGRAMA PROSPERA	ENLACE MUNICIPAL PROSPERA	1100118, 1500518														
1028	PROGRAMA PROSPERA	ENLACE MUNICIPAL PROSPERA	1100118, 1500518														
1028	PROGRAMA PROSPERA	ENLACE MUNICIPAL PROSPERA	1100118, 1500518														
1028	PROGRAMA PROSPERA	ENLACE MUNICIPAL PROSPERA	1100118, 1500518														
1028	PROGRAMA PROSPERA	ENLACE MUNICIPAL PROSPERA	1100118, 1500518														
1028	PROGRAMA PROSPERA	ENLACE MUNICIPAL PROSPERA	1100118, 1500518														
1028	PROGRAMA PROSPERA	ENLACE MUNICIPAL PROSPERA	1100118, 1500518														
1028	PROGRAMA PROSPERA	ENLACE MUNICIPAL PROSPERA	1100118, 1500518														
1028	PROGRAMA PROSPERA	ENLACE MUNICIPAL PROSPERA	1100118, 1500518														
1028	PROGRAMA PROSPERA	ENLACE MUNICIPAL PROSPERA	1100118, 1500518														
1028	PROGRAMA PROSPERA	ENLACE MUNICIPAL PROSPERA	1100118, 1500518														
1028	PROGRAMA PROSPERA	ENLACE MUNICIPAL PROSPERA	1100118, 1500518														

*Handwritten signature*

*Handwritten signature*

*mdf*

Clave del Programa Presupuestario (1)    Nombre del programa presupuestario (2)    Nombre de la dependencia o entidad que lo ejecuta (3)    Fuente de Financiamiento (4)    Nombre del programa presupuestario (5)    Cuenta con MIR (SHNO) (10)    Descripción correspondiente (11)    Fórmula de cálculo (12)    Descripción correspondiente (13)    Tipo del indicador (14)    Unidad del indicador (15)    Valor del indicador (16)    Resultado del indicador a la fecha (17)    Descripción del indicador (18)

(1)	(2)	(3)	(4)	(5)	(10)	(11)	(12)	(13)	(14)	(15)	(16)	(17)	(18)
1029	COORDINAR LAS ACCIONES DEL H. AYUNTAMIENTO Y GOBIERNO	SECRETARIA DEL H. AYUNTAMIENTO	1100118, 1500518	SECRETARIA DEL H. AYUNTAMIENTO	SI	DESARROLLO TECNOLÓGICO *	ACTIVIDAD D.2.1	A	1	N.D.	297.00	29795%	MIR
1029	COORDINAR LAS ACCIONES DEL H. AYUNTAMIENTO Y GOBIERNO	SECRETARIA DEL H. AYUNTAMIENTO	1100118, 1500518	SECRETARIA DEL H. AYUNTAMIENTO	SI	LEYES, REGLAMENTOS Y DECRETOS.	COMPONENTE 3	A	B	N.D.	41.00	513%	MIR
1029	COORDINAR LAS ACCIONES DEL H. AYUNTAMIENTO Y GOBIERNO	SECRETARIA DEL H. AYUNTAMIENTO	1100118, 1500518	SECRETARIA DEL H. AYUNTAMIENTO	SI	REUNIONES DE INFORMACIÓN AL GABINETE Y CON LOS CUCULES DE LAS DIVERSAS AREAS MUNICIPALES.	ACTIVIDAD D.3.1	A	B	N.D.	8.00	100%	MIR
1029	COORDINAR LAS ACCIONES DEL H. AYUNTAMIENTO Y GOBIERNO	SECRETARIA DEL H. AYUNTAMIENTO	1100118, 1500518	SECRETARIA DEL H. AYUNTAMIENTO	SI	PROYECTO DE PROPUESTA SECIDIAS.	ACTIVIDAD D.3.2	A	8	N.D.	1.00	13%	MIR
1029	COORDINAR LAS ACCIONES DEL H. AYUNTAMIENTO Y GOBIERNO	SECRETARIA DEL H. AYUNTAMIENTO	1100118, 1500518	SECRETARIA DEL H. AYUNTAMIENTO	SI	PROYECTO REALIZADO S.	ACTIVIDAD D.3.3	(A/B) * 100	60 % DEL NÚMERO DE PROYECTOS REALIZADOS / TOTAL DE PROPUESTAS RECIBIDAS	N.D.	100.00	167%	MIR
1029	COORDINAR LAS ACCIONES DEL H. AYUNTAMIENTO Y GOBIERNO	SECRETARIA DEL H. AYUNTAMIENTO	1100118, 1500518	SECRETARIA DEL H. AYUNTAMIENTO	SI	PROYECTO AUTORIZADO S.	ACTIVIDAD D.3.4	(A/B) * 100	90 % (NÚMERO DE REGLEMENTOS AUTORIZADOS / TOTAL DE PROYECTOS REALIZADOS)	N.D.	0.00	0%	MIR
1029	COORDINAR LAS ACCIONES DEL H. AYUNTAMIENTO Y GOBIERNO	SECRETARIA DEL H. AYUNTAMIENTO	1100118, 1500518	SECRETARIA DEL H. AYUNTAMIENTO	SI	IMPLEMENTADOS	ACTIVIDAD D.3.5	(A/B) * 100	100% (NÚMERO DE REGLEMENTOS DIFUNDIDOS IMPLEMENTADOS / TOTAL DE REGLEMENTOS AUTORIZADOS)	N.D.	100.00	100%	MIR
1030	ATENCION CIUDADANA	SECRETARIA PARTICULAR	1100118, 1500518	SECRETARIA PARTICULAR	SI	TASA DE VARIACION DE PETICIONES	FIN	((A/B) - 1) * 100	100% (NÚMERO DE PETICIONES ATENDIDAS EN EL AÑO ACTUAL / NÚMERO DE PETICIONES ATENDIDAS EN EL AÑO ANTERIOR)	N.D.	-36.00	-36%	MIR
1030	ATENCION CIUDADANA	SECRETARIA PARTICULAR	1100118, 1500518	SECRETARIA PARTICULAR	SI	RESPECTO DE LAS INGRESADAS	PROPOSITO	(A/B) * 100	100% (NÚMERO DE PETICIONES ATENDIDAS RESPECTO DE LAS INGRESADAS)	N.D.	92.95	93%	MIR

*mdf*

*M. J. P.*

MINISTERIO DE BIENESTAR SOCIAL

Clave del Programa presupuestario (1)	Nombre del programa (2)	Nombre de la dependencia o entidad a la que se asigna (3)	Fuente de financiamiento (4)	1000	SECRETARIA PARTICULAR	1100118, 1500518	12,045,196.00	8,645,825.41	122,176.00	7,337,864.28	7,215,488.28	SI	TIEMPO DE RESPUESTA	COMPOENTE 1	A	100	1	TIEMPO TOTAL EN RESPUESTA CUALQUIER PETICION	N.D.	0.00	0%	MIR
1030	ATENCIÓN CIUDADANA	SECRETARIA PARTICULAR	1100118, 1500518	1030	SECRETARIA PARTICULAR	1100118, 1500518						SI	JUSTIFICACIÓN DE APOYOS	ACTIVIDAD 1.1	0	100	1	NÚMERO DE ESTUDIOS SOCIOMICÓNICOS REALIZADOS	N.D.	0.00	0%	MIR
1030	ATENCIÓN CIUDADANA	SECRETARIA PARTICULAR	1100118, 1500518	1030	SECRETARIA PARTICULAR	1100118, 1500518						SI	COOPERACION INTERMUNICIPAL	COMPOENTE 2	A	100	1	NÚMERO DE SOLICITUDES SOCIALES VINCULADAS A SOLICITUDES	N.D.	0.00	0%	MIR
1030	ATENCIÓN CIUDADANA	SECRETARIA PARTICULAR	1100118, 1500518	1030	SECRETARIA PARTICULAR	1100118, 1500518	12,045,196.00	8,645,825.41	122,176.00	7,337,864.28	7,215,488.28	SI	COOPERACION INTERMUNICIPAL	ACTIVIDAD 2.1	A	8	1	TOTAL DE CONVENIOS CELEBRADOS	N.D.	0.00	0%	MIR
1031	REGISTRO Y CONTROL DE BIENES MUEBLES E INMUEBLES	CONTROL PATRIMONIAL	1100118, 1500518	1031	CONTROL PATRIMONIAL	1100118, 1500518						SI	DOCUMENTO DEL INVENTARIO	FIN	A	1	1	CONTAR CON UN INVENTARIO ACTUALIZADO	N.D.	7.00	700%	MIR
1031	REGISTRO Y CONTROL DE BIENES MUEBLES E INMUEBLES	CONTROL PATRIMONIAL	1100118, 1500518	1031	CONTROL PATRIMONIAL	1100118, 1500518						SI	ARCHIVO DIGITAL DE INVENTARIO DE BIENES	PROPOSITO	A	1	1	ARCHIVO ACTUALIZADO O Y DISPONIBLE PARA LA DESCARGA AL PUBLICO	N.D.	7.00	700%	MIR
1031	REGISTRO Y CONTROL DE BIENES MUEBLES E INMUEBLES	CONTROL PATRIMONIAL	1100118, 1500518	1031	CONTROL PATRIMONIAL	1100118, 1500518						SI	ARCHIVO DIGITAL	COMPOENTE 1	A	1	1	CONTAR CON UN REGISTRO DETALLADO Y ACTUALIZADO DE LOS BIENES INMUEBLES	N.D.	4.00	400%	MIR
1031	REGISTRO Y CONTROL DE BIENES MUEBLES E INMUEBLES	CONTROL PATRIMONIAL	1100118, 1500518	1031	CONTROL PATRIMONIAL	1100118, 1500518						SI	DOCUMENTO POR UNIDAD ADMINISTRATIVA	ACTIVIDAD 1.1	(A/B) * 100	70%	1	DEPENDENCIA ADMINISTRATIVA	N.D.	95.00	136%	MIR
1031	REGISTRO Y CONTROL DE BIENES MUEBLES E INMUEBLES	CONTROL PATRIMONIAL	1100118, 1500518	1031	CONTROL PATRIMONIAL	1100118, 1500518						SI	ETIQUETA	ACTIVIDAD 1.2	(A/B) * 100	70%	1	TOTAL DE BIENES ETIQUETADOS PARA UN MEJOR CONTROL DE LOS BIENES	N.D.	95.00	136%	MIR
1031	REGISTRO Y CONTROL DE BIENES MUEBLES E INMUEBLES	CONTROL PATRIMONIAL	1100118, 1500518	1031	CONTROL PATRIMONIAL	1100118, 1500518						SI	DOCUMENTO	ACTIVIDAD 1.3	A	1	DETERMINAR EL ESTADO PRECISO EN EL QUE SE ENCUENTRE EN LOS BIENES INMUEBLES	N.D.	7.00	700%	MIR	

*8*

*[Handwritten signature]*

*Handwritten signature*

Nombre del Programa Presupuestario (1)      Nombre del Programa Presupuestario (2)      Nombre de la dependencia o entidad que lo ejecuta (3)      Fuente de Financiamiento (4)      Nombre del Programa Presupuestario (5)      Nombre del Programa Presupuestario (6)      Cuenta con SIG (SINO) (10)      Nombre del indicador correspondiente al indicador (11)      Fórmula de Cálculo (12)      Unidad de Medida (13)      Fecha de actualización de la información (14)      Fecha de actualización de la información (15)      Fecha de actualización de la información (16)      Resultados con indicador a la fecha que se informa (17)

Clave del Programa Presupuestario (1)	Nombre del Programa Presupuestario (2)	Nombre de la dependencia o entidad que lo ejecuta (3)	Fuente de Financiamiento (4)	Nombre del Programa Presupuestario (5)	Nombre del Programa Presupuestario (6)	Cuenta con SIG (SINO) (10)	Nombre del indicador correspondiente al indicador (11)	Fórmula de Cálculo (12)	Unidad de Medida (13)	Fecha de actualización de la información (14)	Fecha de actualización de la información (15)	Fecha de actualización de la información (16)	Resultados con indicador a la fecha que se informa (17)
1031	REGISTRO Y CONTROL DE BIENES MUEBLES E INMUEBLES	CONTROL PATRIMONIAL	1100118, 1500518			SI	VERIFICACION DE BIENES DEL MUNICIPIO	COMPOENTE 2 (A/B)*100	N.D.	100.00			100%
1031	REGISTRO Y CONTROL DE BIENES MUEBLES E INMUEBLES	CONTROL PATRIMONIAL	1100118, 1500518			SI	BIENES EN ESTADO REGULAR	ACTIVIDAD 2.1 (A/B)*100	N.D.	100.00			200%
1031	REGISTRO Y CONTROL DE BIENES MUEBLES E INMUEBLES	CONTROL PATRIMONIAL	1100118, 1500518			SI	TOTAL DE BIENES INSERVIBLES	COMPOENTE 3 (A/B)*100	N.D.	88.00			177%
1031	REGISTRO Y CONTROL DE BIENES MUEBLES E INMUEBLES	CONTROL PATRIMONIAL	1100118, 1500518			SI	VERIFICACION DE BIENES	ACTIVIDAD 3.1 (A/B)*100	N.D.	100.00			100%
1031	REGISTRO Y CONTROL DE BIENES MUEBLES E INMUEBLES	CONTROL PATRIMONIAL	1100118, 1500518			SI	DOCUMENTO	ACTIVIDAD 3.2 A	N.D.	0.00			0%
1031	REGISTRO Y CONTROL DE BIENES MUEBLES E INMUEBLES	CONTROL PATRIMONIAL	1100118, 1500518			SI	DONACION Y VENTA DE BIENES	ACTIVIDAD 3.3 (A/B)*100	N.D.	0.00			0%
1031	REGISTRO Y CONTROL DE BIENES MUEBLES E INMUEBLES	CONTROL PATRIMONIAL	1100118, 1500518	0.00	373,482.59	SI	FORMATO DE BAJA	ACTIVIDAD 3.4 A	N.D.	9.00			90%
1032	GESTIONAR LA POLITICA FISCAL Y EJERCICIO DEL GASTO	TESORERIA	1100118, 1500518, 2510218, 2510118			SI	FORTALECIMIENTO DE LA HACIENDA	FIN (A/B)*100	N.D.	15.00			375%
1032	GESTIONAR LA POLITICA FISCAL Y EJERCICIO DEL GASTO	TESORERIA	1100118, 1500518, 2510218, 2510118			SI	PROPOSICIONES ADMINISTRATIVAS IMPLEMENTADAS	PROPOSITO (A/B)*100	N.D.	30.00			30%
1032	GESTIONAR LA POLITICA FISCAL Y EJERCICIO DEL GASTO	TESORERIA	1100118, 1500518, 2510218, 2510118			SI	TIEMPO EN LA CUENTA PUBLICA Y PORTAL DE TRANSPARENCIA	COMPOENTE 1 (A/B)*100	N.D.	88.00			88%
1032	GESTIONAR LA POLITICA FISCAL Y EJERCICIO DEL GASTO	TESORERIA	1100118, 1500518, 2510218, 2510118			SI	DISEÑO Y CONSTRUCCION DE INDICADORES DE DESEMPEÑO	ACTIVIDAD 1.1 A	N.D.	1.00			100%

*Handwritten signature*

*Handwritten signature*

*Handwritten signature/initials*

Clave del Programa Presupuestario (1)      Nombre del Programa Presupuestario (2)      Nombre de la dependencia o entidad que lo ejecuta (3)      Fuente de Financiamiento (4)      Cuenta con FIR (SI/NO) (10)      Tipo de indicador (11)      Unidad de medida (12)      Tipo de indicador (13)      Tipo de indicador (14)      Tipo de indicador (15)      Tipo de indicador (16)      Tipo de indicador (17)

Clave del Programa Presupuestario (1)	Nombre del Programa Presupuestario (2)	Nombre de la dependencia o entidad que lo ejecuta (3)	Fuente de Financiamiento (4)	Cuenta con FIR (SI/NO) (10)	DISEÑO Y CONSTRUCCIÓN DE INDICADORES DE DESEMPEÑO	ACTIVIDAD D.1.2	A	28 NUMRO DE MATERIAS IMPLEMENTADAS	N.D.	44.00	15%	MIR
1032	GESTIONAR LA POLITICA FISCAL Y EJERCICIO DEL GASTO	TESORERIA	1100118;1500518;2510218;2510118	SI	REGISTRO Y SUPERVISIÓN FISCALIZACION DEL GASTO	COMPONENTE 2	(A/B)*100	45	N.D.	45.00	45%	MIR
1032	GESTIONAR LA POLITICA FISCAL Y EJERCICIO DEL GASTO	TESORERIA	1100118;1500518;2510218;2510118	SI	COMPENDIO DE DISPOSICIONES Y LINEAMIENTOS EN MATERIA DEL GASTO	ACTIVIDAD D.2.1	(A/B)*100	90	N.D.	90.00	90%	MIR
1032	GESTIONAR LA POLITICA FISCAL Y EJERCICIO DEL GASTO	TESORERIA	1100118;1500518;2510218;2510118	SI	CONCERTACION SOBRE LA ACTUALIZACION DE LINEAMIENTOS	ACTIVIDAD D.2.2	(A/B)*100	34	N.D.	34.00	48%	MIR
1032	GESTIONAR LA POLITICA FISCAL Y EJERCICIO DEL GASTO	TESORERIA	1100118;1500518;2510218;2510118	SI	PROCESO DE APROBACION Y AUTORIZACION	ACTIVIDAD D.2.3	A	0	N.D.	0.00	0%	MIR
1032	GESTIONAR LA POLITICA FISCAL Y EJERCICIO DEL GASTO	TESORERIA	1100118;1500518;2510218;2510118	SI	DIFUSION Y SENSIBILIZACION SOBRE LINEAMIENTOS	ACTIVIDAD D.2.4	(A/B)*100	0	N.D.	0.00	0%	MIR
1032	GESTIONAR LA POLITICA FISCAL Y EJERCICIO DEL GASTO	TESORERIA	1100118;1500518;2510218;2510118	SI	PLAN DE TRABAJO DE ACTUALIZACION DE DISPOSICIONES	COMPONENTE 3	A	0	N.D.	0.50	50%	MIR
1032	GESTIONAR LA POLITICA FISCAL Y EJERCICIO DEL GASTO	TESORERIA	1100118;1500518;2510218;2510118	SI	CALENDARIO DE REUNIONES PARA LA ACTUALIZACION DE DISPOSICIONES	ACTIVIDAD D.3.1	A	1	N.D.	1.00	100%	MIR
1032	GESTIONAR LA POLITICA FISCAL Y EJERCICIO DEL GASTO	TESORERIA	1100118;1500518;2510218;2510118	SI	JUSTIFICACION ALCANCE DE LA PROPUESTA DE AUTORIZACION DE DISPOSICIONES	ACTIVIDAD D.3.2	(A/B)*100	79	N.D.	79.00	108%	MIR
1032	GESTIONAR LA POLITICA FISCAL Y EJERCICIO DEL GASTO	TESORERIA	1100118;1500518;2510218;2510118	SI	PROCESO DE SENSIBILIZACION PARA LA IMPLEMENTACION	ACTIVIDAD D.3.3	A	0	N.D.	0.00	0%	MIR
1032	GESTIONAR LA POLITICA FISCAL Y EJERCICIO DEL GASTO	TESORERIA	1100118;1500518;2510218;2510118	SI	PROCESO DE SENSIBILIZACION PARA LA IMPLEMENTACION	ACTIVIDAD D.3.4	(A/B)*100	0	N.D.	0.00	0%	MIR

*Handwritten signature/initials*

*Handwritten signature/initials*



*M. J. S. F.*

Clave del Programa Presupuestario (1)	Nombre del programa presupuestario (2)	Nombre de la dependencia o entidad que lo ejecuta (3)	Fuente de Financiamiento (4)	Presupuesto del programa (5)					Cuenta con MIR (S/N/O) (10)	Verificación del indicador correspondiente (11)	Formulario de cálculo (12)	Fecha del indicador (13)	Fecha del indicador que se aprobó (14)	Porcentaje de ejecución (15)	MIR
				Presupuesto	Cometido	Ejecutado	Cancelado	Reservado							
1034	READAPTACION SOCIAL	UNIDAD DE READAPTACION SOCIAL	2510218						SI	FIN	A/BX100	N.D.	100.00	100%	MIR
1034	READAPTACION SOCIAL	UNIDAD DE READAPTACION SOCIAL	2510218						SI	PROPOSITO	A/BX101	N.D.	100.00	100%	MIR
1034	READAPTACION SOCIAL	UNIDAD DE READAPTACION SOCIAL	2510218						SI	COMPONENTE 1	A	N.D.	8.00	13%	MIR
1034	READAPTACION SOCIAL	UNIDAD DE READAPTACION SOCIAL	2510218						SI	ACTIVIDAD 1.1	A	N.D.	9.00	255%	MIR
1034	READAPTACION SOCIAL	UNIDAD DE READAPTACION SOCIAL	2510218						SI	ACTIVIDAD 1.2	A	N.D.	6.00	600%	MIR
1034	READAPTACION SOCIAL	UNIDAD DE READAPTACION SOCIAL	2510218						SI	COMPONENTE 2	A	N.D.	4.00	100%	MIR
1034	READAPTACION SOCIAL	UNIDAD DE READAPTACION SOCIAL	2510218						SI	ACTIVIDAD 2.1	A/BX100	N.D.	70.00	70%	MIR
1034	READAPTACION SOCIAL	UNIDAD DE READAPTACION SOCIAL	2510218						SI	ACTIVIDAD 2.2	A	N.D.	16.00	13%	MIR
1034	READAPTACION SOCIAL	UNIDAD DE READAPTACION SOCIAL	2510218	384,286.00	285.00	392,286.00	281,945.77	282,130.77	SI	ACTIVIDAD 3.1	A	N.D.	13.00	108%	MIR
1035	ADQUISICIONES MUNICIPALES	DIRECCION DE ADQUISICIONES MUNICIPALES	1500518						SI	FIN	A/BX100	N.D.	85.00	119%	MIR
1035	ADQUISICIONES MUNICIPALES	DIRECCION DE ADQUISICIONES MUNICIPALES	1500518						SI	PROPOSITO	A/BX101	N.D.	1.83	183%	MIR
1035	ADQUISICIONES MUNICIPALES	DIRECCION DE ADQUISICIONES MUNICIPALES	1500518						SI	COMPONENTE 1	A	N.D.	1.00	100%	MIR
1035	ADQUISICIONES MUNICIPALES	DIRECCION DE ADQUISICIONES MUNICIPALES	1500518	1,143,526.00	1,921.03	1,300,289.00	800,075.45	601,896.48	SI	ACTIVIDAD 1.1	A/BX100	N.D.	99.00	109%	MIR
1036	EMISION DE INFORMACION FINANCIERA	DIRECCION DE CONTABILIDAD	1100118, 1500518, 2510218						SI	FIN	A/BX100	N.D.	68.00	77%	MIR

*[Handwritten signature]*

*MKS*

Nombre del programa presupuestario (1)      Nombre de la dependencia o entidad que lo ejecuta (3)      Fuente de financiamiento (4)      Cuenta con MIR (S/N) (10)      CONCLUIONES PROGRAMADAS REALIZADAS      PROPOSITO      ABOX100      100% DE LAS CONCLUIONES REALIZADAS      100.00      N.D.      100.00      MIR

Clave del Programa presupuestario (1)	Nombre del programa presupuestario (3)	Nombre de la dependencia o entidad que lo ejecuta (3)	Fuente de financiamiento (4)	Cuenta con MIR (S/N) (10)	CONCLUIONES PROGRAMADAS REALIZADAS	PROPOSITO	AXOX100	100% DE LAS CONCLUIONES REALIZADAS	100.00	N.D.	100.00	MIR
1036	EMISION DE INFORMACION FINANCIERA	DIRECCION DE CONTABILIDAD	1100118, 1500518, 2510218, 2510118	SI	NUMERO DE TRAMITES REGISTRADOS ATENDIDOS	COMPOENTE 1	ABX100	100% DE TRAMITES ATENDIDOS	100.00	N.D.	100.00	MIR
1036	EMISION DE INFORMACION FINANCIERA	DIRECCION DE CONTABILIDAD	1100118, 1500518, 2510218, 2510118	SI	SOLICITUDES DE SALDOS DE PARTIDAS ENTREGADAS	ACTIVIDAD D.1.1	ABX100	100% DE CUMPLIMIENTO	100.00	N.D.	100.00	MIR
1036	EMISION DE INFORMACION FINANCIERA	DIRECCION DE CONTABILIDAD	1100118, 1500518, 2510218, 2510118	SI	SISTEMA DE CONTABILIDAD DE GASTOS	COMPOENTE 2	ABX100	100% DE CUMPLIMIENTO	100.00	N.D.	100.00	MIR
1036	EMISION DE INFORMACION FINANCIERA	DIRECCION DE CONTABILIDAD	1100118, 1500518, 2510218, 2510118	SI	POLIZAS DE EGRESOS ELABORADAS	ACTIVIDAD D.2.1	ABX101	100% REPORTE DE POLIZAS DE EGRESOS ELABORADAS	9.00	N.D.	100.00	MIR
1036	EMISION DE INFORMACION FINANCIERA	DIRECCION DE CONTABILIDAD	1100118, 1500518, 2510218, 2510118	SI	POLIZAS DE EGRESOS ELABORADAS	ACTIVIDAD D.2.2	ABX100	100% CANCELACIONES REALIZADAS CONTRA PROGRAMAS	94.00	N.D.	94.00	MIR
1036	EMISION DE INFORMACION FINANCIERA	DIRECCION DE CONTABILIDAD	1100118, 1500518, 2510218, 2510118	SI	ESTADOS FINANCIEROS ELABORADOS OPERATIVAMENTE	COMPOENTE 3	COMPO	1 NÚMERO DE ESTADOS FINANCIEROS	3.00	N.D.	100.00	MIR
1036	EMISION DE INFORMACION FINANCIERA	DIRECCION DE CONTABILIDAD	1100118, 1500518, 2510218, 2510118	SI	CUENTA PUBLICA ENTREGADA	ACTIVIDAD D.3.1		1 CUENTA PUBLICA DEL 100%	1.00	N.D.	100.00	MIR
1036	EMISION DE INFORMACION FINANCIERA	DIRECCION DE CONTABILIDAD	1100118, 1500518, 2510218, 2510118	SI	ACCESO A LA INFORMACION PUBLICADA	ACTIVIDAD D.3.2	ABX100	100% INFORMACION EN EL PORTAL/ INFORMACION DE LEY	100.00	N.D.	100.00	MIR
1036	EMISION DE INFORMACION FINANCIERA	DIRECCION DE CONTABILIDAD	1100118, 1500518, 2510218, 2510118	SI	ACCESO A LA INFORMACION PUBLICADA	ACTIVIDAD D.3.3	ABX100	100% INFORMACION EN EL PORTAL/ INFORMACION DE LEY	100.00	N.D.	100.00	MIR
1037	DEPORTE PARA TODOS	UNIDAD DEPORTIVA	1100118, 1500518	SI	INDICADOR PERCEPCION	FIN	ABX100	90% DE LAS ENCUESTAS FAVORABLES	112.00	N.D.	124%	MIR
1037	DEPORTE PARA TODOS	UNIDAD DEPORTIVA	1100118, 1500518	SI	FORTALECIMIENTO DE LOS INGRESOS MUNICIPALES	PROPOSITO	AB-1X100	10% D INGRESOS REGISTRADOS O AÑO ANTERIOR	6.00	N.D.	59%	MIR
1037	DEPORTE PARA TODOS	UNIDAD DEPORTIVA	1100118, 1500518	SI	PROGRAMA DE ACTIVIDADES RECREATIVAS	COMPOENTE 1	AB-1X100	10% DE INCREMENTO DE USUARIOS	6.00	N.D.	58%	MIR
1037	DEPORTE PARA TODOS	UNIDAD DEPORTIVA	1100118, 1500518	SI	PERSONAL CAPACITADO PARA ACTIVIDADES	ACTIVIDAD D.1.1	A	15 PERSONAS CAPACITADAS AS%	6.00	N.D.	40%	MIR

*S*

*[Handwritten signature]*

Clave del Programa presupuestario (1)	Nombre del programa presupuestario (2)	Nombre de la dependencia o entidad que lo ejecuta (3)	Fuente de Financiamiento (4)	Cuenta con MIR (SINIO) (10)	Verificar de acuerdo al indicador correspondiente el indicador (11)	Unidad de medida (12)	Indicador Programado (13)	Indicador actualizado (14)	Indicador a la fecha de corte (15)	Resultado de la ejecución a la fecha de corte (16)			
1037	DEPORTE PARA TODOS	UNIDAD DEPORTIVA	1100118, 1500518	SI	MANTENIMIENTO DEL AREA	COMPONENTE 2	A	ACCIONES DE MANTENIMIENTO	N.D.	273.00	75%	MIR	
1037	DEPORTE PARA TODOS	UNIDAD DEPORTIVA	1100118, 1500518	SI	RECURSO SUFFICIENTE PARA APOYO AL DEPORTE	ACTIVIDAD D 2.1	A/B-1X100	RECURSO EJERCIDO CONTRA EL ANTERIOR	N.D.	6.77	87%	MIR	
1037	DEPORTE PARA TODOS	UNIDAD DEPORTIVA	1100118, 1500518	SI	DIAGNOSTICO DE SITUACION	ACTIVIDAD D 2.2	A	PROYECTO EJECUTIVO REALIZADO DURANTE EL	N.D.	6.00	800%	MIR	
1037	DEPORTE PARA TODOS	UNIDAD DEPORTIVA	1100118, 1500518	SI	PROGRAMA DE PARTICIPACION EN ESCUELAS	COMPONENTE 3	A	ACTIVIDADES DE PROMOCION REALIZADAS	N.D.	57.00	570%	MIR	
1037	DEPORTE PARA TODOS	UNIDAD DEPORTIVA	1100118, 1500518	SI	PROMOCION DE N	ACTIVIDAD D 3.1	A	PROYECTOS DE PROMOCION	N.D.	97.00	646%	MIR	
				TOTAL DE CONSOLIDADOS									
				GRAN TOTAL									

\*Bajo protesta de decir verdad declaramos que los cálculos y sus notas, son razonablemente correctos y son responsabilidad del emisor.

*[Firma]*  
 ING. MANUEL GRANADOS GUZMAN  
 PRESIDENTE MUNICIPAL

C.P. Y.M.A. EFREN JACINTO GUERRERO CISNEROS  
 TESORERO MUNICIPAL



**MUNICIPIO DE VALLE DE SANTIAGO, GTO.**  
**AL 30 DE SEPTIEMBRE DEL 2018**  
**Resultado Evaluación Desempeño.**

Formato para la Difusión de los Resultados de las Evaluaciones establecido por la CONAC.

1.- Descripción de la Evaluación			
1.1.- Nombre de la Evaluación		Evaluación del Desempeño y orientación de los recursos del FISMDF aplicados por el Municipio de Valle de Santiago.  Ejercicio Fiscal 2017.	
1.2.- Fecha de inicio de la evaluación	7 de junio de 2018.	1.3.- Fecha de término de la evaluación.	15 de junio de 2018.
1.4 Nombre de la persona responsable de darle seguimiento a la evaluación y nombre de la unidad administrativa a la que pertenece:			
Nombre: C.P. Efrén Jacinto Guerrero Cisneros.		Unidad Administrativa: Tesorería Municipal.	
1.5.- Objetivo de la evaluación.  Evaluar el desempeño y los resultados de los recursos del FISMDF aplicados por el Municipio de Valle de Santiago durante el ejercicio 2017, analizando objetivos, metas y logros alcanzados, con el fin de aportar información útil para rendir cuentas a la sociedad y la mejora de la gestión y para optimizar el uso de los recursos.			
1.6 Objetivos específicos de la evaluación:  a. Revisar el proceso para el establecimiento de objetivos e identificación de la población a beneficiar con la aplicación de los recursos.  b. Analizar el desempeño y el logro de objetivos de la aplicación de los recursos.  c. Analizar la evolución de la cobertura de atención.  d. Analizar la evolución del ejercicio de los recursos.  e. Realizar un análisis para identificar las principales fortalezas, retos y oportunidades y emitir recomendaciones pertinentes.  f. Identificar los hallazgos relevantes derivados de la evaluación.  g. Identificar los principales Aspectos Susceptibles de Mejora (ASM).			
1.7 Metodología utilizada en la evaluación:			



Para la realización de la presente evaluación se atendieron los Términos de Referencia emitidos por Consejo Nacional de Evaluación de la Política de Desarrollo Social (CONEVAL); algunos temas de análisis fueron adecuados de acuerdo con la disponibilidad de información y las necesidades requeridas por el Gobierno Municipal.

Esta evaluación contiene 28 preguntas metodológicas agrupadas en cuatro temas, de la siguiente manera:

Tema 1. Características del Fondo.- Describe las características del Fondo o recurso sujeto de evaluación: su definición, justificación, población beneficiaria o área de enfoque y la ejecución del gasto. Analiza su contribución y alineación de las acciones contempladas en el Plan Nacional de Desarrollo 2013-2018, en el Plan Estatal de Desarrollo 2040, y el Plan Municipal de Desarrollo 2015-2018; y analiza si existen interrelaciones, complementariedades y/o coincidencias con otros Programas municipales, estatales y/o federales.

Tema II. Operación.- Analiza la normatividad aplicable al FISMDF, los lineamientos para su ejecución y operación así como los procedimientos aplicados a nivel local por los Entes Ejecutores para la producción y entrega de los componentes a los beneficiarios o áreas de enfoque.

Tema III. Evolución de la Cobertura.- Analiza la evolución de la cobertura entre el ejercicio evaluado y el inmediato anterior.

Tema IV. Resultados y ejercicio de los recursos.- Analiza el ejercicio de los recursos en términos de eficacia y eficiencia así como el cumplimiento de resultados con base en los indicadores estratégicos y de gestión identificados en la correspondiente Matriz de Indicadores para Resultados (MIR).

Además de la primer respuesta a cada una de las preguntas metodológicas (Sí o No), se agregan comentarios con las referencias correspondientes a la(las) fuente(s) de información consultadas y se justifica el sentido de la respuesta.

Instrumentos de recolección de información:

Cuestionarios \_\_\_ Entrevistas X Formatos X Otros X Especifique: Reportes

Descripción de las técnicas y modelos utilizados:

**La Técnica de Investigación Cualitativa y Cuantitativa.-** Está técnica nos permitió obtener información necesaria y confiable para su análisis e interpretación para generar conocimiento sobre el objeto de evaluación, observaciones y conclusiones; y

**La Técnica de Investigación Documental.-** Con esta técnica se recopiló información a través de documentos oficiales y/o sitios de internet.

La investigación se fundamenta en el análisis sistemático de la información proporcionada por el Ente Ejecutor. También se llevan a cabo sesiones de trabajo con personas que intervienen en el proceso de aplicación de los recursos del FISMDF transferidos al

Municipio con el propósito de validar, aclarar y entender mejor la información para realizar una evaluación de calidad.

El objeto del presente ejercicio es evaluar el desempeño y los resultados de la aplicación de los recursos del FISMDF en el Municipio de Valle de Santiago durante el ejercicio 2017, con base en información pública e información proporcionada por el Ente Ejecutor. La calidad y exactitud de la información es responsabilidad de quien la proporciona.

## 2.- Principales hallazgos de la Evaluación

### 2.1 Describir los hallazgos más relevantes de la evaluación:

El Fondo de Aportaciones para la Infraestructura Social (FAIS) se divide en dos Subfondos: el Fondo para la Infraestructura Social de las Entidades (FISE) y el Fondo de Infraestructura Social Municipal y de las Demarcaciones Territoriales del Distrito Federal (FISMDF).

Las aportaciones federales que con cargo al Fondo de Aportaciones para la Infraestructura Social reciban las entidades, los municipios y las demarcaciones territoriales, se destinarán exclusivamente al financiamiento de obras, acciones sociales básicas y a inversiones que beneficien directamente a población en pobreza extrema, localidades con alto o muy alto nivel de rezago social conforme a lo previsto en la Ley General de Desarrollo Social, y en las zonas de atención prioritaria, en los siguientes rubros: agua potable, alcantarillado, drenaje y letrinas, urbanización, electrificación rural y de colonias pobres, infraestructura básica del sector salud y educativo, mejoramiento de vivienda, así como mantenimiento de infraestructura.

En el ejercicio fiscal 2017 se asignaron al FAIS \$67,420'236,298 distribuyendo \$8,172'311,398 para las Entidades (al FISE) y \$59,247'924,900 para los Municipios y Demarcaciones Territoriales del Distrito Federal (al FISMDF). El municipio de Valle de Santiago recibió por concepto de FISMDF la cantidad de \$68,279,857.00 pesos.

El FISMDF contribuye a los objetivos Nacionales, Estatales y Municipales, y se vincula con los Planes de Desarrollo Nacional, Estatal y Municipal, de la siguiente manera:

- Con la meta un "México Incluyente", que es uno de los vectores principales del Plan Nacional de Desarrollo 2013-2018 (PND) que está enfocado a realizar acciones que propicien un entorno digno y a la vez busca el mejoramiento de servicios básicos y la calidad de espacios de vivienda para desarrollar una mejor infraestructura social, y reducir el rezago asociado a estas carencias.
- Con la Línea Estratégica "Bienestar Social" del Plan Estatal de Desarrollo 2040 (Guanajuato) la cual tiene como objetivo generar las condiciones para el desarrollo pleno de las y los guanajuatenses como individuos, en familia y en comunidad.
- Está vinculado con 2 de los Ejes del Plan Municipal de Desarrollo 2015-2018 del municipio de Valle de Santiago, los cuales son: "Santiago Dinámico" (Consolidar un modelo de desarrollo urbano que genere bienestar para los ciudadanos, garantizando

la sustentabilidad social, económica y ambiental) y “Santiago con Oportunidades” (Contribuir al desarrollo pleno y al bienestar de la población mediante acciones sociales que logren un mejoramiento en la calidad de vida).

La MIR del FIS MDF (Federal) y la MIR “Desarrollo Social con sentido humano” del Municipio Valle de Santiago tienen alta coincidencia en los objetivos del Fin, Propósito y Componentes, la similitud de objetivos facilita la administración y aplicación de los recursos.

El Ente Ejecutor aplica y utiliza las disposiciones, lineamientos, criterios y herramientas del Gobierno Federal<sup>1</sup>, complementados con sus Manuales de Organización y de Procesos, y Criterios de Control Interno, para:

- Determinar los bienes y servicios que se generarán con recursos del FIS MDF para atender los principales problemas que aquejan a la población objetivo y que sean congruentes con la normatividad aplicable.
- Determinar la selección de beneficiarios de los bienes y servicios que se generan con recursos del FIS MDF, cumpliendo con los criterios de elegibilidad de la normatividad aplicable.
- Definir y cuantificar la población potencial y la población objetivo, así como para asegurar que la población atendida corresponda a los beneficiarios o Áreas de enfoque.
- Focalizar la problemática a atender de acuerdo a las prioridades Municipales y a los criterios Federales.
- Realizar la entrega – recepción de los bienes y servicios generados con recursos del FIS MDF

En el Municipio Valle de Santiago, durante el ejercicio 2017 se operaron otros 12 programas de apoyo, mismos que se consideran complementarios pues atienden a diferentes personas y/o con diferente tipo de apoyo. Se tiene cuidado de no duplicar indebidamente apoyos, mediante el Padrón Único de Beneficiarios que se lleva en el Municipio.

La Transferencia de Fondos al Ente Ejecutor (Municipio) se realiza en tiempo y forma, por lo cual se tiene certeza en la planeación de los movimientos de recursos.

La cobertura de la población atendida fue el 5.1% durante el ejercicio 2016 y se elevó a 26.9% durante el ejercicio 2017, lo cual representa una Variación Porcentual Anual de 527.45%. Al cierre del presente Informe no se tuvo disponibilidad de información para analizar la cantidad de recursos invertida por cada persona atendida.

Este es el resumen de los proyectos realizados:

<sup>1</sup> Ley de Coordinación Fiscal; Lineamientos Generales para la Operación del Fondo de Aportaciones para la Infraestructura Social; Estrategia Programática del Presupuesto de Egresos de la Federación 2017; Catálogo FAIS; Cuestionario Único de Información Socioeconómica; Catálogo de Localidades del Sistema de Apoyo para la Planeación; Informe Anual sobre la Situación de Pobreza y Rezago Social.

**Municipio Valle de Santiago**  
**Proyectos realizados clasificados de acuerdo a su contribución al mejoramiento**  
**de los indicadores de pobreza y rezago social. Ejercicio 2017**

Tipo	Número de proyectos	Recursos (\$) aplicado	% de proyectos	% de (\$) Recursos
Tipo Directo	100	\$51,181,140.22	81.3%	81.5%
Tipo Complementario	6	\$8,197,511.51	4.9%	13.1%
Estudios de evaluación y acciones de verificación y seguimiento	16	\$2,019,849.11	13.0%	3.2%
Programa de Desarrollo Institucional Municipal	1	\$1,362,538.94	0.8%	2.2%
<b>Totales</b>	<b>123</b>	<b>\$62,761,039.78</b>	<b>100.0%</b>	<b>100.0%</b>

Fuente: Datos proporcionados por el Ente Ejecutor.

El 81.3% corresponden al Tipo Directo que en los Lineamientos Generales de Operación del FAIS se definen como proyectos de infraestructura social básica que contribuyen de manera inmediata a mejorar alguna de las carencias sociales relacionadas con la pobreza multidimensional e identificadas en el Informe Anual.

En cuanto a personas beneficiadas o Áreas de Enfoque, el 63.8% de los recursos se aplicaron en Zonas de Atención Especial, el 26.1% benefició a personas en condición de pobreza extrema y el 10.1% a Localidades con mayor grado de rezago social.

En cuanto a rubro de proyecto, el detalle es el siguiente:

**Destino de los Recursos del FAISM, ejercicio 2017.**

Tipo de Proyecto	Cantidad de proyectos	Recursos aplicados
Agua potable	33	\$11,256,789.16
Alcantarillado	0	\$0.00
Drenaje y letrinas	43	\$21,643,554.10
Electricidad rural y colonias pobres	15	\$6,627,672.03
Caminos rurales	0	\$0.00
Urbanización municipal	7	\$8,794,633.18
Infraestructura básica educativa	0	\$0.00
Infraestructura básica de salud	0	\$0.00
Infraestructura productiva rural.	0	\$0.00
Mejoramiento de vivienda	8	\$11,056,003.26
Otros proyectos	17	\$3,382,388.05
<b>Total de proyectos</b>	<b>123</b>	<b>\$62,761,039.78</b>

El 52.4% de los recursos son dedicados a agua y saneamiento que son importantes recursos de la salud pública para prevenir las enfermedades infecciosas y proteger la salud

*M. J. S.*

*[Signature]*



de las personas, además de ser esenciales para el desarrollo. El Informe Anual sobre la situación de pobreza y rezago social 2017 identifica la necesidad de reforzar la orientación del gasto al abatimiento de carencias en las que el Municipio presenta rezagos, entre ellos: la carencia por acceso al agua entubada en la vivienda y carencia por servicio de drenaje en la vivienda.

Además, se dedicó el 17.6% de los recursos a programas para el mejoramiento de la vivienda.

Se observa una sobresaliente focalización en la aplicación de los recursos a atender necesidades y carencias prioritarias en el Municipio.

2.2 Señalar cuáles son las principales Fortalezas, Oportunidades, Debilidades y Amenazas (FODA), de acuerdo con los temas del programa, estrategia o instituciones

### 2.2.1 Fortalezas:

1.- El FIS MDF y los recursos que lo integran se encuentran adecuadamente normados, con suficiente claridad y congruencia en su Fin, objetivos y destino (de sus recursos).

2.- El Municipio cuenta con su MIR "Desarrollo Social con sentido humano", razonablemente bien estructurada de acuerdo a la Metodología del Marco Lógico.

3.- El FIS MDF y la aplicación correcta de los recursos que lo integran están alineados y contribuyen a los objetivos de los Planes de Desarrollo Nacional, Estatal y Municipal.

4.- Los objetivos (Fin, Propósito y Componentes) del FIS MDF y de la MIR Municipal "Desarrollo Social con sentido humano" están alineados y coinciden en prácticamente todo sentido.

5.- El procedimiento aplicado y la atención a las disposiciones legales y normativas federales implica la realización de diagnósticos que justifican la producción y entrega de los bienes y servicios realizados con recursos de Fondo, congruentes con la normatividad aplicable y que atienden los principales problemas que aquejan a la población beneficiaria.

6.- El Municipio aplica procedimientos razonablemente lógicos, derivados de "Criterios de Control Interno" elaborados por la Dirección de Desarrollo Social y Rural que facilitan el flujo e incluyen momentos para la verificación de que se respete la normatividad aplicable y son propicios para la producción y entrega de los bienes y servicios desarrollados con recursos del FIS MDF.

7.- Para definir y cuantificar la población potencial, la población objetivo, la selección de beneficiarios y la población atendida con los bienes y servicios que se financian con recursos del FIS MDF se aplican los criterios y mecanismos establecidos por la normatividad aplicable (Lineamientos Generales de Operación del FAIS, Ley de Coordinación Fiscal, disposiciones de SEDESOL) y se apoya en las herramientas facilitadas por el Gobierno Federal (el Cuestionario Único de Información Socioeconómica -CUI-, el Informe Anual sobre la Situación de Pobreza y Rezago Social, el Catálogo FAIS 2017, el Catálogo de Localidades del Sistema de Apoyo para la Planeación PTZP y el registro en la Matriz de Indicadores de Desarrollo Social. Lo anterior permite una adecuada

definición y cuantificación de población potencial y objetivo, y selección de beneficiarios y la aplicación de los recursos a las prioridades Municipales.

8.- El procedimiento aplicado para la entrega - recepción de los bienes y servicios generados por el FISMDF permite asegurar que los mismos sean entregados a la población atendida.

9.- La cobertura de población atendida se elevó de 5.1% en 2016 a 26.9% durante 2017, lo cual representa una Variación Porcentual Anual de 527.45%.

10.- Sobresaliente focalización a prioridades: El 81.3% de los proyectos, que representan el 81.5% de los recursos invertidos durante el ejercicio fiscal 2017 son del "Tipo Directo" que por sus características tiene un alto impacto en el combate a la pobreza y disminución del rezago social. En Zonas de Atención Especial se realizaron 51 proyectos en los que se invirtieron el 63.8% de los recursos del FISMDF aplicados durante el ejercicio 2017; se otorgaron apoyos a 973 personas en pobreza extrema, dispersos en 118 Localidades, con el 26.1% de los recursos; en Localidades con Mayor Rezago Social se realizaron 73 proyectos con el 10.1% de los recursos.

11.- Las inversiones realizadas con recursos del FISMDF fueron aplicadas a proyectos congruentes con el Fin del Fondo y atendiendo los Lineamientos Generales de Operación del FAIS y lo dispuesto por la Ley de Coordinación Fiscal.

12.- El 52.4% de los recursos son dedicados a agua y saneamiento que son importantes recursos de la salud pública para prevenir las enfermedades infecciosas y proteger la salud de las personas, además de ser esenciales para el desarrollo. El Informe Anual sobre la situación de pobreza y rezago social 2017 identifica la necesidad de reforzar la orientación del gasto al abatimiento de carencias en las que el Municipio presenta rezagos, entre ellos: la carencia por acceso al agua entubada en la vivienda y carencia por servicio de drenaje en la vivienda.

13.- Las inversiones realizadas con recursos del FISMDF fueron aplicadas a proyectos congruentes con el Fin del Fondo y atendiendo los Lineamientos Generales de Operación del Fías y lo dispuesto por la Ley de Coordinación Fiscal.

### 2.2.2 Oportunidades:

1.- Los recursos del FISMDF se transfieren al Municipio conforme a la calendarización definida, lo cual permite planear con certeza el flujo de efectivo y las obligaciones de pago relativas a los proyectos realizados con dichos recursos.

### 2.2.3 Debilidades:

1.- En el Municipio Valle de Santiago, durante el ejercicio 2017 se operaron otros programas de apoyo (indicados en esta evaluación); si bien algunos de ellos coinciden con FISMDF en cuanto a objetivos o tipo de apoyos, son Programas complementarios ya sea porque benefician a diferentes personas y/o porque les aportan diferentes acciones, bienes y servicios.

2.- El Municipio cuenta con Manuales de Organización y de Procesos, mismos que fueron autorizados diciembre de 2014 y enero de 2015, respectivamente, con vigencia de un año; la Dirección de Desarrollo Social y Rural elaboró "Criterios de Control Interno" que se aplican en el proceso de los recursos del FISMDF. Si existe congruencia entre los lineamientos de ejecución y la normatividad aplicable, y las actividades, bienes y servicios que se realiza con recursos del Fondo, pero es necesaria su actualización y formalización.

3.- El Municipio no ha cumplido con el llenado de los indicadores en el Portal Aplicativo de la Secretaría de Hacienda y Crédito Público a que se refiere el Artículo 85 de la Ley Federal de Presupuesto y Responsabilidad Hacendaria y otras disposiciones legales.

4.- Se identifica una diferencia de 43 proyectos entre el SFU y los registros Municipales, debido a proyectos que no se capturaron en SFU.

5.- En el ejercicio 2017 se ejerció el 91.9% del Presupuesto Modificado; se devengó y pagó el 25.2% del Presupuesto Ejercido; proyectos por el 74.8% del Presupuesto Ejercido se concluyen después del 31 de diciembre de 2017.

#### 2.2.4 Amenazas:

1.- En el Municipio Valle de Santiago, durante el ejercicio 2017 se operaron otros programas de apoyo (indicados en esta evaluación); si bien algunos de ellos coinciden con FISMDF en cuanto a objetivos o tipo de apoyos, son Programas complementarios ya sea porque benefician a diferentes personas y/o porque aportan diferentes acciones, bienes y servicios.

2.- De un año a otro se observan importantes variaciones en la población potencial y objetivo.

### 3. CONCLUSIONES Y RECOMENDACIONES DE LA EVALUACIÓN

#### Capítulo II. Operación

En general el proceso de operación de los recursos del FISMDF transferidos al Municipio Valle de Santiago es congruente con los Lineamientos Generales de Operación del FISMDF y con apego a lo dispuesto por la Ley de Coordinación Fiscal y disposiciones de SEDESOL, en cuanto a identificación de población objetivo, determinación de bienes y servicios a producir para atender determinadas necesidades o carencias y en cuanto a la entrega-recepción de los apoyos generados.

Durante el ejercicio 2017 los recursos del FISMDF fueron transferidos en tiempo y forma al Ente Ejecutor (Ayuntamiento de Valle de Santiago).

El Ente Público si cuenta con Manuales de Organización y de Procedimientos para la administración y operación de los proyectos y programas a realizar con recursos del FISMDF autorizados en diciembre de 2014 y enero de 2015; actualmente se utilizan una serie de "Criterios de Control Interno" elaborados por la Dirección de Desarrollo Social y

Rural que no han sido puestos a consideración del Cabildo, además de los criterios, lineamientos y disposiciones federales.

Aunque los Criterios de Control Interno son razonablemente pertinentes, es un Aspecto Susceptible de Mejora la revisión y actualización de los Manuales de Organización y de Procedimientos que normen todo el proceso y se encuentren debidamente autorizados por el Ayuntamiento. Esto será una herramienta útil que fortalecerá el control interno, la transparencia, calidad, oportunidad, eficacia y eficiencia en la producción y entrega de los bienes y servicios generados con recursos del FISMDF focalizados a las prioridades Municipales para lograr un mayor impacto en el combate de la pobreza y el rezago social; facilitará la coordinación entre las diversas dependencias que participan en el proceso con una asignación clara de responsabilidades, funciones y tiempos de respuesta; asegurará la atención de las disposiciones legales y normativas.

Resulta claro que el Manual Municipal de Organización y Procesos deberá estar alineado con las disposiciones federales pero es necesario para adecuar los procedimientos a la cultura y organización local.

El Municipio no ha cumplido con el llenado de los indicadores en el Portal Aplicativo de la Secretaría de Hacienda y Crédito Público a que se refiere el Artículo 85 de la Ley Federal de Presupuesto y Responsabilidad Hacendaria y las disposiciones legales contenidas en el Art. 48 de la Ley de Coordinación Fiscal (LCF), 54, 61, 72 y 75 de la Ley General de Contabilidad Gubernamental (LGCG). Dichos ordenamientos legales establecen que se deben realizar los informes sobre la situación Económica, las Finanzas Públicas y la Deuda Pública, dentro del Portal Aplicativo de la Secretaría de la Hacienda (PASH) y del Sistema de Formato Único (SFU).

El cumplimiento de estas disposiciones legales es un Aspecto Susceptible de Mejora en la administración de los recursos del FISMDF en el Municipio Valle de Santiago.

### Capítulo III. Evolución de la Cobertura

La cobertura de población atendida fue de 5.1% en 2016 y se elevó a 26.9% durante 2017, representando una Variación Porcentual Anual de 527.45%.

En principio las anteriores cifras reflejan una muy favorable variación; para una mejor interpretación y valoración de las mismas es necesario considerar que la población potencial y objetivo disminuyeron en 83.5% y que la cifra absoluta de población atendida disminuyó de 5,613 (2016) a 4,845 (2017).

Existe razonable certeza de que la población atendida corresponde a los beneficiarios que efectivamente recibieron y utilizan los bienes y servicios, por mismo el proceso que se sigue para la identificación de población potencial y definición de bienes y servicios a producir, teniéndose un proceso de entrega-recepción adecuado: Padrón Único de Beneficiarios y actas debidamente firmadas por la población atendida, previa identificación con foto y firma con apoyo en las credenciales expedidas por el INE (o IFE) vigentes.

#### Capítulo IV. Resultados y Ejercicio de los Recursos.

De acuerdo a la información proporcionada por el Ente Ejecutor, durante el ejercicio 2017 se realizaron 123 proyectos con una inversión total de \$62'761,039.78 (Presupuesto ejercido), en los siguientes rubros:

- ✓ Drenaje pluvial
- ✓ Drenaje sanitario
- ✓ Pozo profundo de agua potable
- ✓ Red o sistema de agua potable
- ✓ Líneas de conducción
- ✓ Estufas ecológicas
- ✓ Electrificación rural
- ✓ Cuartos para baño
- ✓ Cuartos dormitorio
- ✓ Calentadores solares
- ✓ Comedores comunitarios
- ✓ Pavimentación
- ✓ Estudios de evaluación y acciones de verificación y seguimiento.
- ✓ Programa de Desarrollo Institucional Municipal (PRODIM)

Todos estos rubros se encuentran dentro del Catálogo FAIS; el 52.4% dentro de la clasificación "Agua y saneamiento" que es uno de los aspectos a reforzar por recomendación del Informe Anual sobre la situación de pobreza y rezago social 2017 del Municipio Valle de Santiago.

El cumplimiento con la obligación de reportar los indicadores en el Portal Aplicativo de la Secretaría de Hacienda y Crédito Público es un Aspecto Susceptible de Mejora en la administración de los recursos del FIS MDF en el Municipio Valle de Santiago.

El Presupuesto Ejercido durante el ejercicio 2017 asciende a \$62'761,039.78, lo que representa el 91.9% del Presupuesto Modificado, resultando un subejercicio del 8.1%. Este es un Aspecto Susceptible de Mejora; habría que hacer un diagnóstico para determinar las causas de esta situación, formular e implementar un plan que posibilite mejoría en la coordinación de las acciones de planeación, ejecución y entrega de los bienes y servicios producidos con recursos del FIS MDF.

#### Aspectos Susceptibles de Mejora

**1.-** Realizar un diagnóstico para identificar las causas que están ocasionando subejercicio de los recursos FAIS presupuestados, diseñar e implementar un plan que posibilite mejoría en la coordinación de las acciones de planeación, ejecución y entrega de los bienes y servicios producidos con recursos del FIS MDF.

**2.-** Cumplir y, en lo sucesivo asegurar el envío en tiempo y forma de los reportes trimestrales a que se refieren el Artículo 85 de la Ley Federal de Presupuesto y Responsabilidad Hacendaria y las disposiciones legales contenidas en el Art. 48 de la Ley

de Coordinación Fiscal (LCF), 54, 61, 72 y 75 de la Ley General de Contabilidad Gubernamental (LGCG).

3.- Revisar, actualizar y autorizar por parte del Cabildo Municipal los Manuales de Organización y de Procedimientos para que de manera integral se norme todo el procedimiento para la aplicación de recursos del FISMDF en el Municipio Valle de Santiago. Los "Criterios de Control Interno" elaborados por la Dirección de Desarrollo Social y Rural pueden incorporarse a los Manuales o mantenerse aparte como documentos normativos complementarios, pero formando parte de un cuerpo normativo integral y coordinado.

4.- Cuidar que la totalidad de proyectos sean capturados en el SFU y verificar periódicamente que coincida con los registros del Municipio.

5.- Incluir en la MIR "Desarrollo Social con sentido humano" todos los programas a realizar con recursos del FISMDF transferidos al Municipio.

6.- Diseñar, autorizar, implementar y mantener en operación un Programa de Evaluación de la aplicación de los recursos FISMDF transferidos al Municipio, que incluya el seguimiento a metas e indicadores, además del control del avance físico y financiero de los programas con la finalidad de asegurar el logro de metas consistente con la aplicación de los recursos; es importante que la evaluación considere también la percepción de los beneficiarios respecto de los bienes y servicios recibidos y de su impacto en sus niveles de bienestar.

7.- Dar una participación más activa a los Comités Comunitarios para la identificar la población potencial y en la definición de proyectos a realizar.

### **Conclusión General**

Se concluye que en la aplicación de los recursos del FISMDF transferidos al Municipio Valle de Santiago durante el ejercicio 2017 se cumple con las disposiciones legales y normativas aplicables y alcanzó un razonable resultado gracias a la canalización de recursos a las prioridades Municipales, atendiendo los criterios Federales.

Más del 80% de los proyectos fueron del "Tipo Directo", más del 50% correspondieron a rubro de agua y saneamiento; el 63.8% se aplicó en Zonas de Atención Especial, el 26.1% en apoyo de personas en condición de pobreza extrema y el 10.1% en Localidades con mayor grado de rezago social.

El 100% de los proyectos se encuentran considerados dentro del Catálogo FAIS 2018.

El proceso de identificación de la población objetivo fue adecuado y el de entrega-recepción de los apoyos genera certeza de que las personas atendidas efectivamente recibieron los apoyos generados.

1.2 Describir las recomendaciones de acuerdo a su relevancia:

Cumplir cabalmente con la entrega de información requerida por las instancias gubernamentales Federales, asegurando la total coincidencia con los registros Municipales; además de que se trata de una disposición legal que debe ser atendida.

Mejorar la coordinación entre la planeación, ejecución y entrega de los apoyos financiados con recursos del FISMDF con el propósito de elevar los porcentajes de Presupuesto Ejercido, Comprometido y Pagado.

Se están atendiendo los lineamientos, criterios y disposiciones legales Federales; los procedimientos locales seguidos para la aplicación de los recursos son razonablemente lógicos, pero es necesario revisarlos para asegurarse que estén actualizados y sean integrales, es decir, que cada Dependencia que participe en el proceso tenga claramente asignadas sus funciones y responsabilidades (incluyendo tiempos de respuesta) y formalizarlos mediante la autorización del H. Ayuntamiento.

Mantener, o mejorar si es posible, los criterios para focalizar problemas y dirigir los recursos a la atención de las prioridades del Municipio.

Registrar, mantener actualizada y disponible información para conocer el avance físico de los proyectos (con base al alcance de metas de sus indicadores) y el ejercicio del gasto, con la finalidad de asegurar el logro de los objetivos con la aplicación de los recursos.

Incorporar a la MIR "Desarrollo Social con sentido humano" todos los programas, proyectos y acciones a desarrollar con recursos del FISMDF; mantenerla actualizada conforme se den cambios entre la población potencial, las disposiciones legales y normativas, la disponibilidad de recursos y los procedimientos para su ejecución.

Seguir manteniendo actualizado el Padrón Único de Beneficiarios para evitar ocurra duplicidad de apoyos no permitidos por la normatividad aplicable a los distintos programas.

Enriquecer el actual procedimiento de entrega-recepción aplicando encuestas para medir la satisfacción de la población atendida con respecto del servicio, atención, bienes y servicios recibidos. Incluir esta parte del proceso en el documento que autorizará el Cabildo Municipal.

#### 4. DATOS DE LA INSTANCIA EVALUADORA

4.1 Nombre del coordinador de la evaluación:	Lic. Mario García Rojas
4.2 Cargo:	Director
4.3 Institución a la que pertenece:	Persona física
4.4 Principales colaboradores:	No aplica
4.5 Correo electrónico del coordinador de la evaluación:	garciarojasmario@yahoo.com.mx
4.6 Teléfono (con clave lada):	477-224-57-40

### 5. IDENTIFICACIÓN DEL (LOS) PROGRAMA(S)

5.1 Nombre del (los) programa(s) evaluado(s): Fondo de Infraestructura Social para los Municipios y Demarcaciones Territoriales del Distrito Federal		
5.2 Siglas:	FISMDF	
5.3 Ente público coordinador del (los) programa(s):	Consejo de Desarrollo Municipal, dependiente de la Dirección de Desarrollo Social y Rural.	
5.4 Poder público al que pertenece(n) el(los) programa(s): Poder Ejecutivo <u>X</u> Poder Legislativo ___ Poder Judicial ___ Ente Autónomo ___		
5.5 Ámbito gubernamental al que pertenece(n) el(los) programa(s):		
Federal ___	Estatad ___	Local <u>X</u>
5.6 Nombre de la unidad administrativa y del titular a cargo del programa:		
5.6.1 Nombre de la unidad administrativa a cargo de programa:	Dirección de Desarrollo Social y Rural	
5.6.2 Nombre del titular de la unidad administrativa a cargo del programa:		
Nombre completo	C.P. Ma de la Luz Flores Moreno	
Correo electrónico	lucy.flores@live.com.mx	
Teléfono con lada	456 64 32820	



## 6. DATOS DE CONTRATACIÓN DE LA EVALUACIÓN

6.1 Tipo de contratación:	
6.1.1 Adjudicación Directa <input checked="" type="checkbox"/>	6.1.2 Invitación a tres <input type="checkbox"/>
6.1.3 Licitación Pública Nacional <input type="checkbox"/>	6.1.4 Licitación Pública Internacional <input type="checkbox"/>
6.1.5 Otro: (Señalar) _____	
6.2 Unidad administrativa responsable de contratar la evaluación:	Tesorería Municipal.
6.3 Costo total de la evaluación:	
6.4 Fuente de Financiamiento:	No etiquetado / ingresos propios

## 7. DIFUSIÓN DE LA EVALUACIÓN

7.1 Difusión en internet de la evaluación:	<a href="http://www.valledesantiago.gob.mx/index.php/conac-2018">http://www.valledesantiago.gob.mx/index.php/conac-2018</a>
7.2 Difusión en internet del formato:	<a href="http://www.valledesantiago.gob.mx/index.php/conac-2018">http://www.valledesantiago.gob.mx/index.php/conac-2018</a>

ING. MANUEL GRANADOS GUZMAN  
PRESIDENTE MUNICIPAL



LIC. DANIEL TORRES GONZALEZ  
SINDICO MUNICIPAL

C.P y M.A. EFREN JACINTO GUERRERO CISNEROS  
TESORERO MUNICIPAL

**MUNICIPIO DE TULTEPEC DE SANTIAGO, GTD**  
**RELACION DE BIENES MUEBLES QUE COMPONEN EL PATRIMONIO**  
**AL 30 DE SEPTIEMBRE DE 2018**

Código	Descripción de Bien Mueble	Valor en libros
5.1.2-1.2.4.1.1.5.1.1	BANCO DE MADERA SIN RESPALDO	\$20.00
2.2.3-1.2.4.1.2.5.1.2	GARRAFONES DE AGUA	\$30.00
2.1.1-1.2.4.1.1.5.1.1	GUILLOTINA .49X.49X.5 SANDER, COLOR CREMA	\$60.00
5.1.1-1.2.4.1.1.5.1.1	RELOJ DE PARED REDONDO SERITON'S BLANCO CON ROJO	\$60.50
2.1.1-1.2.4.1.3.5.1.5	CALCULADORA SOLAR OLIVETTI	\$74.00
5.1.2-1.2.4.1.1.5.1.1	BANCO DE MADERA	\$80.00
5.1.2-1.2.4.1.1.5.1.1	2 SILLAS TUBULARES CUBIERTAS DE VINIL	\$100.00
2.1.6-1.2.4.6.7.5.6.7	COLECTORES PEATONALES	\$100.00
2.1.6-1.2.4.6.7.5.6.7	CONTENEDORES (BOTES DE BASURA DE PLASTICO)	\$100.00
5.1.9-1.2.4.1.9.5.1.9	BANDERA DOBLE OLEO	\$106.00
5.3.2-1.2.4.3.2.5.3.2	BOTIQUIN METALICO.	\$115.00
5.1.1-1.2.4.1.1.5.1.1	MESA CON CUBIERTA DE MADERA Y RUEDAS CON ENTREPAÑO	\$130.00
2.1.6-1.2.4.6.7.5.6.7	CARRITOS MANUALES DE BOTES DE 200 LTS.	\$150.00
5.6.5-1.2.4.1.3.5.1.5	ANTENA VHF ALTA G. INSTALADA EN TECHO PRESIDENCIA	\$155.00
2.4.8-1.2.4.1.1.5.1.1	PORTAGARRAFON	\$155.25
2.4.8-1.2.4.1.1.5.1.1	PORTAGARRAFON DOBLE COLOR CROMADO	\$155.25
5.1.1-1.2.4.1.1.5.1.1	RELOJ MARCA CITIZEN COLOR NEGRO/DORADO	\$160.00
5.1.1-1.2.4.1.1.5.1.1	SILLON EJECUTIVO GIRATORIO VINIL ASIENTO DE PLIANA	\$163.32
2.8.0-1.2.4.1.1.5.1.1	EXTINGUE FUEGO COLOR ROJO CON POLVO SECO PESO 6 KG	\$165.31
2.8.0-1.2.4.6.7.5.6.7	EXTINTOR DE POLVO	\$165.31
5.6.6-1.2.4.1.2.5.1.2	VENTILADOR DE PEDESTAL PHILLIPS GRIS, SERIE 9409	\$180.00
5.6.6-1.2.4.1.1.5.1.1	VENTILADOR DE PEDESTAL PHILLIPS HR3381/A, SERIE 9417	\$180.00
5.1.1-1.2.4.1.1.5.1.1	RELOJ DE PARED CITIZEN COLOR VINO	\$190.00
5.1.1-1.2.4.1.1.5.1.1	ARCHIVERO METALICO .50X.71X1.42, CON 4 CAJONES.	\$198.00
5.1.2-1.2.4.1.1.5.1.1	BURÓ DE MADERA CON 2 PUERTAS Y UNA DIVISIÓN	\$200.00
5.1.2-1.2.4.1.1.5.1.1	MESA DE MADERA COLOR CAFÉ CON 2 DIV. (SALA 3)	\$200.00
5.1.2-1.2.4.1.1.5.1.1	BURO DE MADERA NATURAL CON 3 DIVISIONES	\$200.00
5.1.2-1.2.4.1.1.5.1.1	BURÓ DE MADERA CON 2 PUERTAS Y 1 CAJÓN CENTRAL	\$200.00
5.1.1-1.2.4.1.1.5.1.1	SILLÓN ANATÓMICO	\$204.75
5.1.1-1.2.4.1.1.5.1.1	MESA CON TRES DIVISIONES	\$210.00
5.1.9-1.2.4.1.9.5.1.9	BANDERA DOBLE OLEO	\$210.00
5.1.2-1.2.4.1.1.5.1.1	ENTREPAÑOS	\$238.88
5.1.2-1.2.4.1.1.5.1.1	BURÓ DE MADERA CON LLAVE, MEDIDAS 67X44X78 NATURAL	\$250.00
5.6.7-1.2.4.6.7.5.6.7	5 TAPAS DE FIBRA DE LAMINA PARA DESNATADOR	\$250.00
2.8.1-1.2.4.1.2.5.1.2	TANQUE DE GAS DE 30 KG CASETA XB8, COL. RANCHOS U	\$260.00
5.1.5-1.2.4.6.6.5.6.6	REGULADOR TDE MAX 1000 WATTS COLOR BEIGE.	\$270.00
2.1.4-1.2.4.1.3.5.1.5	CABLES (6 AZULES, 1 NEGRO)	\$270.00
2.8.1-1.2.4.1.2.5.1.2	TANQUE DE GAS	\$275.00
5.6.6-1.2.4.1.2.5.1.2	CAFETERA	\$295.55
5.1.1-1.2.4.1.1.5.1.1	SILLA DE VISITA OFFICE HOME OHV-14 COLOR NEGRO	\$297.85
5.1.1-1.2.4.1.1.5.1.1	SILLA DE VISITA OFFICE HOME OVH-14	\$297.85
5.1.1-1.2.4.1.1.5.1.1	SILLA DE VISITA OFFICE HOME OHV-14 COLOR GRIS	\$297.85
5.1.1-1.2.4.1.1.5.1.1	SILLA DE VISITA OFFICE HOME OHV-14, COLOR NEGRO	\$297.85
2.1.4-1.2.4.6.5.5.6.5	TELÉFONO PANASONIC	\$299.00
5.1.1-1.2.4.1.1.5.1.1	ESCRITORIO ESQUINERO DE MADERA	\$300.00
5.6.7-1.2.4.6.7.5.6.7	ESCALERA DE TIJERA DE 1.80 M.	\$300.00
5.1.1-1.2.4.1.1.5.1.1	ARCHIVERO ENCHAPADO	\$307.00
5.1.1-1.2.4.1.1.5.1.1	SILLA SECRETARIAL GIRATORIA PRINTAFORM COLOR NEGRO	\$310.00
5.1.1-1.2.4.1.1.5.1.1	SILLA SECRETARIAL PRINTAFORM COLOR NEGRO S304	\$310.00
2.1.4-1.2.4.6.5.5.6.5	TELEFONO UNILINEA. SERI EMOD-MX9007	\$310.50
2.1.2-1.2.4.1.1.5.1.1	REPIAS	\$314.80
5.1.5-1.2.4.6.6.5.6.6	REGULADOR	\$315.00
5.1.5-1.2.4.6.6.5.6.6	REGULADOR PRINTAFORM. SERIE 015107398	\$315.00
5.1.5-1.2.4.6.6.5.6.6	REGULADOR ELECTRONICO	\$320.00
5.1.1-1.2.4.1.1.5.1.1	SILLON SECRETARIAL GIRATORIO FORRADO EN PLIANA	\$320.80
5.1.1-1.2.4.1.1.5.1.1	SILLON SECRETARIAL GIRATORIA, MEDIDAS .50X.45X.80	\$332.00
5.1.5-1.2.4.6.6.5.6.6	REGULADOR TRIPP-LITE LS604 600 W 4 CONTACTOS BEIGE	\$343.03
5.1.5-1.2.4.6.6.5.6.6	REGULADOR TRIPP LITE LS604X, COLOR BEIGE.	\$343.03
2.1.4-1.2.4.6.5.5.6.5	TELÉFONO	\$348.99
5.1.1-1.2.4.1.1.5.1.1	ESCRITORIO SECRETARIAL CON CUBIERTA DE VIDRIO	\$350.00
5.1.1-1.2.4.1.1.5.1.1	ESCRITORIO DE MADERA CUBIERTA DE VIDRIO (S/VIDRIO)	\$360.00
2.8.1-1.2.4.1.2.5.1.2	TANQUE DE GAS Y EQUIPO, CASETA XB5.	\$360.00
5.6.6-1.2.4.1.2.5.1.2	VENTILADOR DE PEDESTAL FANSTAR	\$360.28
2.1.1-1.2.4.1.1.5.1.1	GUILLOTINA	\$362.25
5.1.5-1.2.4.6.6.5.6.6	REGULADOR TRIPP LITTE SERIE HQ4A	\$362.40
5.1.1-1.2.4.1.1.5.1.1	ESCRITORIO DE CAOBA CON CHAPA DE NOGAL Y CUB. DE V	\$372.72
5.1.2-1.2.4.1.1.5.1.1	BANCOS DE MADERA	\$380.00
5.1.2-1.2.4.1.1.5.1.1	BANCOS DE MADERA	\$380.00
2.2.3-1.2.4.1.1.5.1.1	ESTUFA DE 2 QUEMADORES DE MESA	\$380.00
5.1.2-1.2.4.1.1.5.1.1	BANCOS DE MADERA	\$380.00
5.1.1-1.2.4.1.1.5.1.1	CREDENZA DE NOGAL DISPLAN COLOR CAFÉ.	\$391.08
5.1.1-1.2.4.1.1.5.1.1	ARCHIVERO ENCHAPADO	\$392.00
5.1.2-1.2.4.1.1.5.1.1	MESA DE USO GENERAL PENINSULA ME-120-60 GRIS/NEGRO	\$394.50
5.1.2-1.2.4.1.1.5.1.1	MESA DE USO GENERAL PENINSULA ME-120-60 GRIS/NEGRO	\$394.50
5.1.1-1.2.4.1.1.5.1.1	MUEBLE DE MADERA PARA COMPUTADORA CON ENTREPAÑOS	\$400.00
5.1.2-1.2.4.1.1.5.1.1	MOSTRADOR CON VENTANILLAS DE VIDRIO	\$400.00
2.1.4-1.2.4.1.1.5.1.1	APARATO TELEFÓNICO PANASONIC KX-TS5LX-B, 1CCAA4007	\$414.00

*[Handwritten signature]*

*[Handwritten signature]*

*[Handwritten signature]*

MUNICIPIO DE VALLE DE SANTIAGO, D.T.O.  
 RELACION DE BIENES MUEBLES QUE COMPONEN EL PATRIMONIO  
 AL 30 DE SEPTIEMBRE DE 2010

Código	Descripción del Bien Mueble	Valor en libras
5.1.5-1.2.4.1.1.5.1.1	REGULADOR MARCA TDE SERIE 010097454	\$430.00
5.1.2-1.2.4.1.1.5.1.1	MESA DE MADERA	\$450.00
5.1.1-1.2.4.1.1.5.1.1	ARCHIVERO DE MADERA, MEDIDAS 47X.47X1.12	\$450.00
5.1.5-1.2.4.1.1.5.1.1	C. P. U.	\$489.00
5.6.6-1.2.4.1.1.5.1.1	VENTILADOR LAKE WOOD KOOL OPERATOR (SALA TRAB 3)	\$489.99
5.6.6-1.2.4.1.1.5.1.1	VENTILADOR LAKE WOOD, MODELO KOOL OPERATOR COLOR GRIS. SE HACE EL CAMBIO DE C. P	\$489.99
5.1.1-1.2.4.1.1.5.1.1	MESA DE MADERA CON RUEDAS P/MAQUINA COLOR NATURAL	\$497.50
5.1.1-1.2.4.1.1.5.1.1	ESCRITORIO ESQUINERO REDONDEADO	\$500.00
5.1.2-1.2.4.1.1.5.1.1	MOSTRADOR CON 2 PUERTAS CORREDISAS 2.64X1.65X.65	\$500.00
5.1.5-1.2.4.4.3.5.1.5	DETECTOR DE BILLETES NEGRO MARCA ESCANDIA	\$500.00
5.1.1-1.2.4.1.1.5.1.1	ESCRITORIO ESQUINERO REDONDEADO	\$500.00
5.1.1-1.2.4.1.1.5.1.1	43 CUADROS CON FOTOGRAFIA DE EXPRESIDENTES	\$500.00
5.3.2-1.2.4.3.2.5.3.2	BASCULA CON ESTADIMETRO	\$515.00
5.3.2-1.2.4.3.2.5.3.2	BASCULA CON ESTADIMETRO	\$515.00
5.1.2-1.2.4.1.2.5.1.2	VENTILADOR	\$525.00
5.1.1-1.2.4.1.1.5.1.1	1 ARCHIVERO DE 2 GAVETAS COLOR GRIS/NEGRO	\$546.66
5.1.1-1.2.4.1.1.5.1.1	1 ARCHIVERO DE 3 GAVETAS COLOR GRIS/NEGRO.	\$546.66
5.1.1-1.2.4.1.1.5.1.1	1 ARCHIVERO DE 2 GAVETAS COLOR GRIS/NEGRO	\$546.67
2.1.4-1.2.4.6.5.6.5	TELEFONO	\$550.50
5.1.2-1.2.4.1.1.5.1.1	CREDENZA DE MADERA CON CUBIERTA DE VIDRIO, 2 PTAS	\$550.56
5.1.1-1.2.4.1.1.5.1.1	SILLA SECRETARIAL	\$552.00
5.1.1-1.2.4.1.1.5.1.1	SILLA SECRETARIAL CON RODAJAS Y PISTÓN NEGRO	\$552.00
2.8.1-1.2.4.1.2.5.1.2	TANQUE DE GAS Y EQUIPO <span style="float:right">Marca Modelo N° Serie Color</span>	\$560.00
5.6.0-1.2.4.6.7.5.6.7	COMPRESORA GENERAL ELECTRIC 4C48ASCX AZUL METÁLICO.SERIE C92	\$585.00
5.1.1-1.2.4.1.1.5.1.1	SILLA SECRETARIAL CON RODAJAS Y PISTÓN COLOR NEGRO	\$598.00
5.6.6-1.2.4.6.6.5.6.6	2 CONECTORES (1 HEMBRA Y 1 MACHO9)	\$607.20
5.1.1-1.2.4.1.1.5.1.1	ESCRITORIO SECRETARIAL METÁLICO OCRE	\$620.00
5.1.1-1.2.4.1.1.5.1.1	SILLA SECRETARIAL CON RODAJAS Y PISTÓN NEGRA	\$632.50
5.1.1-1.2.4.1.1.5.1.1	ESCRITORIO ECONÓMICO SECRETARIAL CAFÉ 1.20X.60X.76	\$632.50
5.1.1-1.2.4.1.1.5.1.1	SILLA SECRETARIAL	\$632.50
5.1.5-1.2.4.6.6.5.6.6	REGULADOR DE VOLTAJE TDE POWER TECHNOLOGY PRONET	\$633.50
5.4.1-1.2.4.4.1.5.4.1	BICICLETA DE MONTAÑA MERCURIO	\$640.00
5.4.1-1.2.4.4.1.5.4.1	BICICLETA DE MONTAÑA MERCURIO	\$640.00
5.1.1-1.2.4.1.1.5.1.1	SILLAS SECRETARIALES GIRATORIA, MODELO 101 GRIS	\$640.00
5.1.1-1.2.4.1.1.5.1.1	2 COPAS DE CRISTAL CORTADO (SALÓN DE CABILDOS).	\$650.00
5.1.1-1.2.4.1.1.5.1.1	SILLA SECRETARIAL CON PISTÓN Y RODAJAS COLOR NEGRO	\$651.67
5.1.1-1.2.4.1.1.5.1.1	SILLA SECRETARIAL CON PISTÓN Y RODAJAS NEGRA	\$651.67
5.1.1-1.2.4.1.1.5.1.1	SILLA SECRETARIAL CON PISTÓN Y RODAJAS	\$651.67
5.1.1-1.2.4.1.1.5.1.1	SILLA SECRETARIAL CON PISTÓN Y RODAJAS	\$651.67
5.6.0-1.2.4.6.7.5.6.7	RESTRICTOR ELECTRONICO DE LARGA DURACION	\$667.00
5.6.7-1.2.4.6.7.5.6.7	5 CANASTILLAS DE ACERO INOXIDABLE COLOR BLANCO.	\$675.00
5.1.1-1.2.4.1.1.5.1.1	SILLON	\$678.50
5.1.1-1.2.4.1.1.5.1.1	SILLA RECLINABLE C/GAS, CON RUEDAS	\$678.50
5.1.1-1.2.4.1.1.5.1.1	SILLA SECRETARIAL CON PISTÓN Y RODAJAS COLOR NEGRO	\$678.50
5.1.1-1.2.4.1.1.5.1.1	SILLA RECLINABLE C/GAS HAMBUR	\$678.50
5.1.1-1.2.4.1.1.5.1.1	MB SILLA SECRETARIAL	\$678.50
5.1.1-1.2.4.1.1.5.1.1	SILLA RECLINABLE	\$678.50
5.1.1-1.2.4.1.1.5.1.1	SILLA RECLINABLE GIRATORIA	\$678.50
5.1.1-1.2.4.1.1.5.1.1	SILLA RECLINABLE GIRATORIA NEGRA	\$678.50
5.1.1-1.2.4.1.1.5.1.1	ESCRITORIO D/MAD C/CUB VIDRIO, MED. 0.89X2.08X0.76	\$686.88
5.1.1-1.2.4.1.1.5.1.1	ESCRITORIO METALICO SECRETARIAL	\$698.00
5.1.1-1.2.4.1.1.5.1.1	SILLÓN HERCULES, GIRATORIO CAFÉ.	\$700.00
5.1.1-1.2.4.1.1.5.1.1	BARRA DE MADERA COLOR NATURAL, MED. 1.21X.48X1.10	\$700.00
5.1.1-1.2.4.1.1.5.1.1	ESCRITORIO EJECUTIVO	\$721.00
5.6.7-1.2.4.6.7.5.6.7	MASTIL Y ANTENA	\$724.50
5.1.1-1.2.4.1.1.5.1.1	ARCHIVERO	\$728.00
5.1.1-1.2.4.1.1.5.1.1	ARCHIVERO <span style="float:right">Marca Modelo 374 N° Serie Color CAFÉ</span>	\$728.00
5.1.1-1.2.4.1.1.5.1.1	ESTATERIA DE ALUMINIO DE M +5 AMARILLO	\$734.39
5.1.1-1.2.4.1.1.5.1.1	SILLAS	\$736.00
5.1.1-1.2.4.1.1.5.1.1	SILLA SECRETARIAL	\$746.35
5.1.1-1.2.4.1.1.5.1.1	SILLA SECRETARIAL GIRATORIA	\$746.35
5.1.1-1.2.4.1.1.5.1.1	SILLA SECRETARIAL	\$746.35
5.1.1-1.2.4.1.1.5.1.1	ESTANTES DE PARED DE MADERA COLOR CREMA	\$750.00
5.1.1-1.2.4.1.1.5.1.1	ESTANTES PARA ARCHIVO DE MADERA COLOR NATURAL	\$750.00
2.1.4-1.2.4.2.1.5.2.1	2 MICROFONOS SHURE PROLONGUE COLOR NEGRO	\$758.00
5.6.7-1.2.4.6.1.5.6.1	ASPERSORAS	\$760.00
5.1.1-1.2.4.1.1.5.1.1	SILLA RECIBIDORA PLIANA MEPOI COLOR MIEL	\$770.00
5.1.1-1.2.4.1.1.5.1.1	2 SILLAS RECIBIDORAS CON BRAZOS FIJAS COLOR CAFÉ	\$770.00
5.1.1-1.2.4.1.1.5.1.1	SILLA RECIBIDORA	\$770.00
5.6.7-1.2.4.6.7.5.6.7	ESCALERA	\$773.00
5.1.1-1.2.4.1.1.5.1.1	ESCRITORIO METALICO SECRETARIAL 1.20 X .75	\$780.00
5.1.1-1.2.4.1.1.5.1.1	MESA DE TRABAJO	\$782.00
5.1.1-1.2.4.1.1.5.1.1	ARCHIVEROS DE 3 GAVETAS ENCHAPADOS	\$784.00
5.1.1-1.2.4.1.1.5.1.1	ESCRITORIO SECRETARIAL METÁLICO COLOR OCRE	\$784.99
2.1.1-1.2.4.1.3.5.1.5	SUMADORA.SERIE 9A11558	\$790.63
2.1.4-1.2.4.6.5.5.6.5	TELEFONO PANASONIC	\$791.71
2.1.4-1.2.4.6.5.5.6.5	TELEFONO MOTOROLA	\$791.71

*[Handwritten signature and initials]*

MUNICIPIO DE VALLE DE SANTIAGO, GTO  
 RELACION DE BIENES MUEBLES QUE COMPONEN EL PATRIMONIO  
 AL 30 DE SEPTIEMBRE DE 2018

Código	Descripción del Bien Mueble	Valor en libros
2.1.4-1.2.4.6.5.5.6.5	TELEFONO PANASONIC	\$791.71
2.1.4-1.2.4.6.5.5.6.5	TELEFONO PANASONIC	\$791.71
5.1.1-1.2.4.1.1.5.1.1	SILLA RECLINABLE	\$799.28
5.1.2-1.2.4.1.1.5.1.1	MESA DE MADERA MEDIDAS 3.30 M X 1.16 M X 77 CM.	\$800.00
5.1.1-1.2.4.1.1.5.1.1	MUEBLE DE MADERA PARA COMPUTADORA	\$800.00
5.1.1-1.2.4.1.1.5.1.1	MUEBLE DE MADERA PARA COMPUTADORA NATURAL	\$800.00
5.1.1-1.2.4.1.1.5.1.1	MUEBLE PARA COMPUTADORA DE MADERA CREMA	\$800.00
5.2.1-1.2.4.2.1.5.2.1	DVD SAMSUNG P190	\$800.00
5.1.1-1.2.4.1.1.5.1.1	MUEBLE DE MADERA PARA COMPUTADORA CON ENTREPAÑOS	\$800.00
5.1.1-1.2.4.1.1.5.1.1	REPISA	\$800.01
5.1.1-1.2.4.1.1.5.1.1	ESTANTES DE 6 ENTREPAÑOS Y 4 POSTES METALICOS	\$809.50
5.1.1-1.2.4.1.1.5.1.1	ESTANTES METALICOS	\$809.71
5.1.1-1.2.4.1.1.5.1.1	ARCHIVERO DE 4 GAVETAS, MED. .47X.71X.32 CAFE	\$842.29
2.1.1-1.2.4.1.3.5.1.5	SUMADORA PRINTAFORM	\$849.99
5.1.1-1.2.4.1.1.5.1.1	JUEGOS DE TRES LICORERAS Y FRUTERO CON BASE DE MAD	\$850.00
2.1.1-1.2.4.1.3.5.1.5	SUMADORA DR-210	\$859.00
5.6.3-1.2.4.6.3.5.6.3	CARGADOR RAPIDO PARA RADIO	\$864.44
5.6.0-1.2.4.6.7.5.6.7	PISTOLA DE CALOR MARCA TRUPER	\$876.99
2.1.1-1.2.4.1.3.5.1.5	SUMADORA MOD.T15660, SERIE 0008369	\$890.00
5.1.1-1.2.4.1.1.5.1.1	MÓDULO DE COMPUTACIÓN VERTICAL IMESA NEGRO/NATURAL	\$897.00
5.1.5-1.2.4.1.3.5.1.5	NO BREAK MARCA COMPLET ASL	\$898.00
5.1.5-1.2.4.1.3.5.1.5	SCANNER	\$899.00
5.1.2-1.2.4.1.1.5.1.1	COMODA	\$900.00
5.6.6-1.2.4.1.2.5.1.2	HORNO DE MICROONDAS	\$900.00
5.1.1-1.2.4.1.1.5.1.1	TARJETERO METAL STD P/25	\$900.02
5.6.5-1.2.4.2.1.5.2.1	MEGAFONO (TRANSISTOR) MEGAPHONE PROAM MOD. MG-400	\$917.70
5.6.7-1.2.4.6.7.5.6.7	ASPIRADORA	\$920.00
5.1.1-1.2.4.1.1.5.1.1	SILLAS APILABLES (2 AZULES Y UNA GRIS)	\$931.50
5.1.5-1.2.4.1.3.5.1.5	NO BREAK	\$935.43
5.1.1-1.2.4.1.1.5.1.1	SILLA SECRETARIAL	\$947.60
5.1.1-1.2.4.1.1.5.1.1	SILLA SECRETARIAL	\$947.60
5.1.1-1.2.4.1.1.5.1.1	SILLA SECRETARIAL	\$947.60
5.1.1-1.2.4.1.1.5.1.1	ARCHIVERO	\$949.00
2.7.3-1.2.4.2.2.5.2.2	JUEGO DE MANCUERNAS	\$959.00
5.1.1-1.2.4.1.1.5.1.1	SILLA SECRETARIAL INDONESIA	\$959.19
5.1.1-1.2.4.1.1.5.1.1	SILLA SECRETARIAL SEUL NEGRO	\$959.19
5.1.1-1.2.4.1.1.5.1.1	BANCO DIBULO TOSCANA AZUL	\$959.19
5.1.1-1.2.4.1.1.5.1.1	BANCO	\$959.19
5.1.1-1.2.4.1.1.5.1.1	BANCO	\$959.19
2.1.1-1.2.4.1.3.5.1.5	SUMADORA PRINTAFORM SERIE 9A03317	\$961.81
2.1.1-1.2.4.1.3.5.1.5	SUMADORA PRINTAFORM SERIE 9A03321	\$961.81
5.1.5-1.2.4.1.3.5.1.5	MULTIFUNCIONAL EPSON STYLUS CX5600	\$966.00
5.1.5-1.2.4.1.3.5.1.5	MULTIFUNCIONAL EPSON STYLUS CX5600 Marca EPSON Modelo CX-5600 N° Serie Color	\$966.00
5.6.0-1.2.4.1.3.5.1.5	MULTIMETRO	\$974.00
5.1.5-1.2.4.1.3.5.1.5	NO BREAK	\$975.00
5.1.1-1.2.4.1.1.5.1.1	ESCRITORIO SECRETARIAL DE MADERA CAFÉ 1.20X.75X.75	\$977.50
5.1.1-1.2.4.1.1.5.1.1	ARCHIVERO ENCHAPADO	\$980.00
5.1.5-1.2.4.1.3.5.1.5	MULTIFUNCIONAL MARCA HP F380 SERIE CN67RJVBI	\$980.00
5.1.1-1.2.4.1.1.5.1.1	ESTANTE DE 5 REPISAS	\$990.00
5.6.7-1.2.4.6.7.5.6.7	ESCALERA	\$997.99
5.1.1-1.2.4.1.1.5.1.1	SILLON EJECUTIVO	\$999.00
5.1.5-1.2.4.1.3.5.1.5	MULTIFUNCIONAL HP DESKJET F4480	\$999.00
5.1.1-1.2.4.1.1.5.1.1	SILLA	\$999.00
5.1.1-1.2.4.1.1.5.1.1	SILLA DE TRABAJO PONDEROSA NEGRA	\$999.00
5.1.1-1.2.4.1.1.5.1.1	ORGANIZADOR PARA CREDENZA	\$999.01
5.1.5-1.2.4.1.3.5.1.5	SIMM ACER 486 16 MB DE MEMORIA RAM	\$1,000.00
5.2.1-1.2.4.2.1.5.2.1	PROTECTOR (REGELTA) PARA 10 LINEAS TELEFÓNICAS (REGULADOR)	\$1,003.85
2.1.1-1.2.4.1.3.5.1.5	CALCULADORA	\$1,017.00
5.1.1-1.2.4.1.1.5.1.1	SILLON EJECUTIVO COLOR NEGRO	\$1,021.98
5.6.7-1.2.4.6.7.5.6.7	GATO PATIN	\$1,021.99
5.1.1-1.2.4.1.1.5.1.1	MB MESA PARA COMPUTADORA	\$1,023.50
5.1.1-1.2.4.1.1.5.1.1	MB MESA P/COMPUTADORA	\$1,023.50
5.1.5-1.2.4.1.3.5.1.5	DISCO DURO EXTERNO 500 GB	\$1,033.62
5.1.1-1.2.4.1.1.5.1.1	SILLA USUARIO ACOGINADA	\$1,035.00
5.1.1-1.2.4.1.1.5.1.1	SILLON VISITANTE	\$1,035.00
5.1.1-1.2.4.1.1.5.1.1	ARCHIVERO DE 2 GAVETAS TAMAÑO OFICIO MET.	\$1,058.00
5.1.1-1.2.4.1.1.5.1.1	ESTANTES METALICOS	\$1,060.30
5.1.1-1.2.4.1.1.5.1.1	1 MESA PENINSULA 160-60 COLOR GRIS/NEGRO	\$1,067.26
5.1.1-1.2.4.1.1.5.1.1	2 MESAS PENINSULA 160-60 COLOR GRIS/NEGRO	\$1,067.26
5.1.1-1.2.4.1.1.5.1.1	MUEBLE OXFORD PARA COMPUTADORA	\$1,070.00
5.1.1-1.2.4.1.1.5.1.1	SILLON EJECUTIVO	\$1,074.15
5.1.1-1.2.4.1.1.5.1.1	ESTUCHE PARA COMPUTADORA	\$1,075.25
5.6.7-1.2.4.6.7.5.6.7	1 LLAVE DE ARTILLERÍA, 1 LLAVE DE CRUZ, 1 MANERAL	\$1,084.45
5.1.1-1.2.4.1.1.5.1.1	ESCRITORIO 1.20X.70X.70 CON 2 CAJONES DERECHOS	\$1,092.50
5.1.1-1.2.4.1.1.5.1.1	SILLA SECRETARIAL	\$1,092.50
2.1.1-1.2.4.1.3.5.1.5	CALCULADORA DE ESCRITORIO TEXAS INSTRUMENTS TI-566	\$1,092.50
5.1.1-1.2.4.1.1.5.1.1	ESCRITORIO SECRETARIAL	\$1,092.50
5.1.1-1.2.4.1.1.5.1.1	MB ESCRITORIO	\$1,092.50

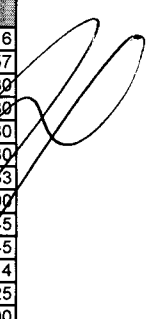
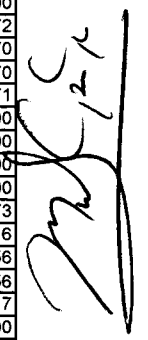
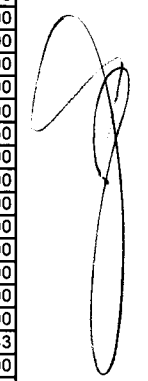
**MUNICIPIO DE VALLE DE SANTIAGO, GTO**  
**RELACION DE BIENES MUEBLES QUE COMPONEN EL PATRIMONIO**  
**AL 30 DE SEPTIEMBRE DE 2018**

Codigo	Descripción del Bien Mueble	Valor en libros
2.1.1-1.2.4.1.3.5.1.5	SUMADORA DE ESCRITORIO	\$1,092.50
5.1.1-1.2.4.1.1.5.1.1	ESCRITORIO SECRETARIAL	\$1,092.50
5.1.1-1.2.4.1.1.5.1.1	ESCRITORIO SECRETARIAL CON 2 CAJONES A LA DERECHA	\$1,092.50
5.1.1-1.2.4.1.1.5.1.1	ESCRITORIO SECRETARIAL DE 1.20 C/2 CAJONES DERECH	\$1,092.50
5.1.1-1.2.4.1.1.5.1.1	MUEBLE PARA COMPUTADORA	\$1,092.50
5.1.1-1.2.4.1.1.5.1.1	ESCRITORIO SECRETARIAL	\$1,092.50
5.1.5-1.2.4.1.3.5.1.5	MAQUINA DE ESCRIBIR	\$1,092.50
5.1.1-1.2.4.1.1.5.1.1	ESCRITORIO SECRETARIAL	\$1,092.50
5.1.1-1.2.4.1.1.5.1.1	BANCO NEUMATICO CON ARO TELA	Marca Modelo N° Serie Color NEGRO \$1,099.00
5.6.6-1.2.4.1.2.5.1.2	HORNO DE MICROONDAS	\$1,100.00
5.1.5-1.2.4.1.1.5.1.1	IMPRESORA HP DESKJET 5440	\$1,100.00
5.1.1-1.2.4.1.1.5.1.1	ESTANTES GRIS METÁLICO	\$1,100.00
5.1.1-1.2.4.1.1.5.1.1	ARCHIVERO	\$1,119.83
5.1.1-1.2.4.1.1.5.1.1	SILLON VISITANTE	\$1,127.00
5.1.1-1.2.4.1.1.5.1.1	ARCHIVERO	\$1,128.28
5.2.1-1.2.4.2.1.5.2.1	DVD INCLUYE CONTROL REMOTO	\$1,131.20
5.5.1-1.2.4.5.5.5.1	DEFENSA DE MOTOR	\$1,134.85
2.1.1-1.2.4.1.1.5.1.1	GUILLOTINA	\$1,136.78
5.1.1-1.2.4.1.1.5.1.1	ARCHIVERO ENCHAPADO	\$1,138.00
5.6.0-1.2.4.6.7.5.6.7	TALADRO ROTOMARTILLO	\$1,140.00
5.1.1-1.2.4.1.1.5.1.1	MUEBLE GALES PARA COMPUTADORA DE MADERA CAFÉ CLARO	\$1,144.00
5.1.1-1.2.4.1.1.5.1.1	MUEBLE GALES PARA COMPUTADORA DE MADERA CAFÉ CLARO	\$1,144.00
5.1.5-1.2.4.1.3.5.1.5	NO BREAK APC 500 VA 8 CONTACTOS SERIE 3B0819X37751	\$1,148.99
5.1.1-1.2.4.1.1.5.1.1	SILLA ALTA	\$1,149.00
5.1.1-1.2.4.1.1.5.1.1	SILLA ALTA	\$1,149.00
5.1.5-1.2.4.1.1.5.1.1	IMPRESORA EPSON TX120	\$1,165.00
2.1.1-1.2.4.1.3.5.1.5	CALCULADORA SUMADORA	\$1,170.00
5.1.1-1.2.4.1.1.5.1.1	4 SILLAS DE VISITA OFFICE HOME OHV-14, COLOR NEGRO	\$1,191.40
5.1.1-1.2.4.1.1.5.1.1	SILLA SECRETARIAL GIRATORIA	\$1,196.00
5.1.1-1.2.4.1.1.5.1.1	SILLON VISITANTE CON CODERAS	\$1,196.00
5.1.1-1.2.4.1.1.5.1.1	MUEBLE YORK PARA COMPUTADORA DE SECRETARIA	\$1,196.90
5.1.1-1.2.4.1.1.5.1.1	SILLA GERENCIAL PIEL NEGRA.	\$1,199.00
5.1.9-1.2.4.1.1.5.1.1	GABINETE DE ALMACENAMIENTO	\$1,199.00
5.1.1-1.2.4.1.1.5.1.1	SILLA SECRETARIAL	\$1,200.00
5.1.1-1.2.4.1.1.5.1.1	SILLA SECRETARIAL	\$1,200.00
5.1.1-1.2.4.1.1.5.1.1	SILLA SECRETARIAL	\$1,200.00
5.1.1-1.2.4.1.1.5.1.1	MUEBLE VERTICAL PARA COMPUTADORA IMESA, COLOR CAFÉ	\$1,200.00
5.6.0-1.2.4.6.7.5.6.7	TALADRO DE 3/8"	\$1,200.00
5.6.7-1.2.4.6.7.5.6.7	CARRETIILLAS COLOR CROMADO	\$1,200.00
5.1.1-1.2.4.1.1.5.1.1	SILLA SECRETARIAL	Marca OFFICE HOME Modelo N° Serie Color \$1,200.00
5.2.1-1.2.4.2.1.5.2.1	HT MARCA CREATIVE LABS 5.1 (TEATRO EN CASA)	\$1,201.75
5.1.5-1.2.4.4.3.5.1.5	MONITOR GHIA LED	\$1,210.00
5.1.1-1.2.4.1.1.5.1.1	MUEBLE GALES	\$1,212.91
5.1.5-1.2.4.1.3.5.1.5	NO BREAK TRIPLITTE	\$1,214.99
5.1.5-1.2.4.1.3.5.1.5	NO BREAK TRIPLITTE	\$1,214.99
5.3.2-1.2.4.3.2.5.3.2	ALCOHOLIMETRO PORTATIL BACKTRACK S30-SELECT SERIES	\$1,218.00
5.1.1-1.2.4.1.1.5.1.1	ESCRITORIOS VAZTO	\$1,225.50
5.1.5-1.2.4.1.3.5.1.5	NO BREAK ISB SOLA BASIC	\$1,229.00
5.1.5-1.2.4.1.3.5.1.5	SCANNER CANON LIDE 110	\$1,232.00
5.1.5-1.2.4.4.3.5.1.5	MONITOR BTC	\$1,236.48
5.1.1-1.2.4.1.1.5.1.1	ESCRITORIO METALICO ENCHAPADO C/2 DER, 1 CENTRAL	\$1,237.40
5.1.1-1.2.4.1.1.5.1.1	SILLA	\$1,249.00
5.1.1-1.2.4.1.1.5.1.1	MUEBLE VERTICAL PARA COMPUTADORA	\$1,250.00
2.1.1-1.2.4.1.3.5.1.5	SUMADORA CASIO D210	\$1,255.00
2.1.1-1.2.4.1.3.5.1.5	SUMADORA CASIO D210	\$1,255.00
5.6.5-1.2.4.1.3.5.1.5	SISTEMA PROFESIONAL	\$1,260.00
5.6.6-1.2.4.6.6.5.6.6	EXTENSIÓN PARA MICROFONO	\$1,264.00
5.1.1-1.2.4.1.1.5.1.1	ESCRITORIO CHOCOLATE	\$1,264.15
5.1.1-1.2.4.1.1.5.1.1	ARCHIVERO DE 2 GAVETAS	\$1,265.00
5.1.1-1.2.4.1.1.5.1.1	SILLA SECRETARIAL	\$1,265.00
5.6.5-1.2.4.1.3.5.1.5	ANTENA	\$1,265.00
5.1.5-1.2.4.1.3.5.1.5	NOBREAK C/REGULADOR 8 CONTACTOS 450VA	\$1,267.99
5.1.5-1.2.4.1.3.5.1.5	NO-BREAK C/REGULADOR 8 CONTACTOS 450 VA	\$1,267.99
5.1.5-1.2.4.1.3.5.1.5	NO-BREAK C/REGULADOR 8 CONTACTOS 450 VA	\$1,267.99
5.1.1-1.2.4.1.1.5.1.1	ESCRITORIO PARA COMPUTO ACABADO EN ACERO/ CRISTAL	\$1,280.00
5.6.0-1.2.4.6.7.5.6.7	TALADRO SERIE 0601163685	\$1,282.00
5.1.1-1.2.4.1.1.5.1.1	ARCHIVERO CHICO VERTICAL DE DOS GAVETAS	\$1,287.50
2.1.1-1.2.4.1.3.5.1.5	SUMADORA CASIO SERIE 621AQ03RA043829	\$1,289.00
2.1.1-1.2.4.1.3.5.1.5	SUMADORA DIGITAL PINTRAFORM	\$1,289.00
5.4.1-1.2.4.4.1.5.4.1	BICICLETA BENOTTO	\$1,290.00
2.1.1-1.2.4.1.3.5.1.5	SUMADORA CASIO DIGITAL CON IMPRESION SERIE 697AQ99RA049573	\$1,295.00
2.1.4-1.2.4.1.3.5.1.5	1 JUEGO DE BOCINAS	\$1,296.00
2.1.4-1.2.4.6.5.5.6.5	TELEFONO INALAMBRICO	\$1,299.00
5.1.5-1.2.4.1.3.5.1.5	NO BREAK COMPLET	\$1,299.00
5.1.1-1.2.4.1.1.5.1.1	CENTRO DE TRABAJO P/COMPUTADORANATURAL/GRIS	\$1,299.00
5.1.1-1.2.4.1.1.5.1.1	SILLÓN DE PIEL	\$1,299.00
5.6.0-1.2.4.6.7.5.6.7	TALADRO	\$1,300.00
5.6.7-1.2.4.6.3.5.6.3	CARGADOR PARA BATERIAS	\$1,307.02

*[Handwritten signatures and initials on the right side of the page]*

**MUNICIPIO DE VALLE DE SANTIAGO, C.T.O.**  
**RELACION DE BIENES NUEVOS QUE COMPONEN EL PATRIMONIO**  
**AL 30 DE SEPTIEMBRE DE 2018**

Código	Descripción del Bien Mueble	Valor en libras
5.1.5-1.2.4.1.3.5.1.5	NO-BREAK UPS MARCA CYBERPOWER	\$1,312.16
5.1.1-1.2.4.1.1.5.1.1	2 SILLONES MODELO PRACTICO CON BRAZOS DE CAOBA	\$1,314.57
5.1.1-1.2.4.1.1.5.1.1	ESCRITORIO SECRETARIAL MEDIDAS 1.20X0.60	\$1,324.80
5.1.1-1.2.4.1.1.5.1.1	ESCRITORIO SECRETARIAL	\$1,324.80
5.1.1-1.2.4.1.1.5.1.1	ESCRITORIO SECRETARIAL	\$1,324.80
5.1.1-1.2.4.1.1.5.1.1	ESCRITORIOS SECRETARIALES ENCHAPADO COLOR CAFÉ	\$1,324.80
5.1.5-1.2.4.1.3.5.1.5	NO BRAKE	\$1,326.63
5.1.1-1.2.4.1.1.5.1.1	ESCRITORIO P/COMPUTO	\$1,329.00
5.1.1-1.2.4.1.1.5.1.1	ARCHIVERO MODERNISTA DE 2 GAVETAS, COLOR GRIS/NEGR	\$1,330.45
5.1.1-1.2.4.1.1.5.1.1	ARCHIVERO MODERNISTA DE 3 GAVETAS, COLOR GRIS/NEGR	\$1,330.45
5.6.5-1.2.4.6.5.5.6.5	FAX HP 1050	\$1,340.14
5.3.2-1.2.4.3.2.5.3.2	EQUIPO DE REANIMACION NEONTAL	\$1,351.25
5.6.5-1.2.4.6.6.5.6.6	FUENTE DE PODER	\$1,357.00
5.6.7-1.2.4.6.7.5.6.7	1 CARETA P/SOLDAR.	\$1,364.99
5.1.1-1.2.4.1.1.5.1.1	CREDENZA SIMPLICITY	\$1,369.00
5.1.1-1.2.4.1.1.5.1.1	SILLAS DE VISITA GENOVA	\$1,371.72
5.1.5-1.2.4.1.3.5.1.5	MULTIFUNCIONAL F380 SERIE CN6CB6J49T	\$1,377.70
5.1.5-1.2.4.1.3.5.1.5	MULTIFUNCIONAL F380 SERIE CN6CB6J49T	\$1,377.70
5.1.5-1.2.4.1.3.5.1.5	MULTIFUNCIONAL SERIE CN6CBGJ4F0	\$1,377.71
5.6.0-1.2.4.6.7.5.6.7	TALADRO INALAMBRICO	\$1,380.00
5.1.1-1.2.4.1.1.5.1.1	MB ESCRITORIO SEMI EJECUTIVO DE 1.60	\$1,380.00
5.1.5-1.2.4.1.3.5.1.5	MULTIFUNCIONAL	\$1,380.00
5.1.5-1.2.4.1.3.5.1.5	MULTIFUNCIONAL	\$1,380.00
2.1.4-1.2.4.6.5.5.6.5	TELEFONO	\$1,386.73
5.1.1-1.2.4.1.1.5.1.1	SILLON DE PIEL	\$1,392.16
5.1.5-1.2.4.1.3.5.1.5	IMPRESORA LASSER JET 1018	\$1,396.56
5.1.5-1.2.4.1.3.5.1.5	IMPRESORA LASSER JET 1018	\$1,396.56
5.1.1-1.2.4.1.1.5.1.1	SILLON DE PIEL	\$1,397.17
5.1.1-1.2.4.1.1.5.1.1	CREDENZA PROGETTO	\$1,399.00
2.1.4-1.2.4.2.1.5.2.1	PANTALLA TRIPIE BLANCA 60X60	\$1,399.00
5.1.1-1.2.4.1.1.5.1.1	SILLON EJECUTIVO CON RESPALDO ALTO	\$1,399.00
5.1.1-1.2.4.1.1.5.1.1	SILLON EJECUTIVO CON RESPALDO ALTO	\$1,399.00
5.1.1-1.2.4.1.1.5.1.1	ARCHIVERO LATERAL	\$1,399.00
5.1.1-1.2.4.1.1.5.1.1	CENTRO DE TRABAJO	\$1,399.00
5.1.1-1.2.4.1.1.5.1.1	SILLON EJECUTIVO	\$1,399.00
2.1.1-1.2.4.1.3.5.1.5	SUMADORA PRINTAFORM12 DIGITOS DUOCOLOR SERIE 621AQ03RA043827	\$1,400.00
2.1.1-1.2.4.1.3.5.1.5	SUMADORA PRINTAFORM12 DIGITOS DUOCOLOR SERIE 621AQ03RA043827	\$1,400.00
5.1.2-1.2.4.1.1.5.1.1	MESA DE USO GENERAL	\$1,414.50
5.1.1-1.2.4.1.1.5.1.1	LATERIAL PARA ESCRITORIO	\$1,415.00
5.6.0-1.2.4.6.7.5.6.7	DESTORNILLADOR DE PARED	\$1,425.00
5.1.1-1.2.4.1.1.5.1.1	SILLON EJECUTIVO	\$1,432.90
5.6.6-1.2.4.6.6.5.6.6	SWITCH ETHERNET DE 24 PUERTOS INCLUYE RACK	\$1,437.00
5.6.0-1.2.4.6.7.5.6.7	COMPRESORA	\$1,437.00
5.1.2-1.2.4.1.1.5.1.1	SILLAS APILABLES EN COLOR NEGRO CON ESTRUCTURA TUBULAR	\$1,445.00
5.1.1-1.2.4.1.1.5.1.1	MUEBLE	\$1,449.00
5.1.5-1.2.4.1.1.5.1.1	IMPRESORA HP LASERJET	\$1,450.00
5.1.5-1.2.4.1.1.5.1.1	IMPRESORA HP	\$1,450.43
5.1.1-1.2.4.1.1.5.1.1	ARCHIVERO DE 2 GAVETAS ASCOM ASC-60-35 NEGRO/GRIS	\$1,472.00
5.6.5-1.2.4.2.1.5.2.1	MEGAFONO	\$1,472.00
5.1.5-1.2.4.1.3.5.1.5	MULTIFUNCIONAL SERIE CN65IFCO17	\$1,488.31
5.1.1-1.2.4.1.1.5.1.1	SILLON GIRATORIO	\$1,489.25
5.1.1-1.2.4.1.1.5.1.1	ARCHIVERO DE 4 GAVETAS PM STEELE METÁLICO	\$1,495.00
5.1.1-1.2.4.1.1.5.1.1	CENTRO DE TRABAJO CON MESA	\$1,499.00
5.1.1-1.2.4.1.1.5.1.1	ARCHIVERO METÁLICO CON 4 GAVETAS T/O NORIEGA GRIS	\$1,499.60
5.1.1-1.2.4.1.1.5.1.1	ARCHIVERO METÁLICO NORIEGA DE 4 GAVETAS COLOR GRIS	\$1,499.60
5.1.1-1.2.4.1.1.5.1.1	ARCHIVERO METÁLICO REFORZADO DE 4 GAVETAS GRIS.	\$1,499.60
5.1.1-1.2.4.1.1.5.1.1	ESCRITORIO	\$1,500.00
5.1.1-1.2.4.1.1.5.1.1	MODULO DE ARCHIVO	\$1,500.00
5.1.1-1.2.4.1.1.5.1.1	SILLA ADS BETEL CURPIEL NEGRO	\$1,500.00
5.1.1-1.2.4.1.1.5.1.1	SILLA ADS BETEL CURPIEL NEGRO	\$1,500.00
2.1.4-1.2.4.2.1.5.2.1	PANTALLA DE TRIPIE 70	\$1,500.00
5.1.5-1.2.4.1.1.5.1.1	IMPRESORA HP DESKJET F4480	\$1,505.00
5.1.5-1.2.4.1.1.5.1.1	IMPRESORA SAMSUNG ML-1915 SERIE Z2LDBAFZ700006	\$1,515.00
5.6.5-1.2.4.6.6.5.6.6	FUENTE DE PODER AZTRON DE 12 AMP	\$1,518.00
5.6.5-1.2.4.6.6.5.6.6	FUENTE DE ESCRITORIO AZTRON DE 12 AMP	\$1,518.00
5.1.1-1.2.4.1.1.5.1.1	ESCRITORIO ESQUINERO	\$1,533.47
5.1.5-1.2.4.1.3.5.1.5	MULTIFUNCIONAL HP	\$1,540.00
5.6.0-1.2.4.6.7.5.6.7	TORQUIMETRO	\$1,543.82
5.1.5-1.2.4.1.3.5.1.5	NO BREAK APC BACK UPS ES 750VA SERIE SAB0803296011	\$1,544.05
5.1.5-1.2.4.1.3.5.1.5	NO BREAK APC BACK ES 750VA SERIE SAB0803295987	\$1,544.05
5.1.5-1.2.4.1.3.5.1.5	NO BREAK APC BACK UPS ES 750VA SERIE SAB0803296043	\$1,544.05
5.1.5-1.2.4.1.3.5.1.5	NO BREAK APC BACK UPS ES 750VA.SERIE:SAB0803295895	\$1,544.05
5.1.1-1.2.4.1.1.5.1.1	ARCHIVERO DE 3 GAVETAS COLOR NATURAL	\$1,549.00
2.7.3-1.2.4.6.7.5.6.7	ESCALADORA	\$1,551.65
5.1.9-1.2.4.1.1.5.1.1	LOCKER METALICO	\$1,561.70
5.1.2-1.2.4.1.1.5.1.1	TANDEM DE 3 SILLAS	\$1,564.00
5.1.2-1.2.4.1.1.5.1.1	SILLAS	\$1,564.00
5.1.5-1.2.4.1.3.5.1.5	MULTIFUNCIONAL	\$1,580.00

MUNICIPIO DE VALLE DE SANTIAGO, GTO  
 RELACION DE BIENES MUEBLES QUE COMPONEN EL PATRIMONIO  
 AL 30 DE SEPTIEMBRE DE 2014

Código	Descripción del Bien Mueble	Valor en libras
5.1.1-1.2.4.1.1.5.1.1	SILLON EJECUTIVO	\$1,581.25
5.6.5-1.2.4.6.5.5.6.5	RADIO PORTATIL	\$1,581.75
5.6.6-1.2.4.6.6.5.6.6	REGULADOR	\$1,587.00
5.1.5-1.2.4.1.3.5.1.5	NO BREAK 620 VA HASTA 30 MIN DE RESPALDO	\$1,589.00
5.1.5-1.2.4.1.1.5.1.1	IMPRESORA HP LASERJET 1018	\$1,590.00
5.1.5-1.2.4.1.1.5.1.1	IMPRESORA LASER SAMSUNG	\$1,590.00
5.1.1-1.2.4.1.1.5.1.1	SILLA CAJERO LINEA 2000	\$1,596.50
5.6.5-1.2.4.6.5.5.6.5	FAX HP	\$1,599.00
5.1.1-1.2.4.1.1.5.1.1	ESCRITORIO EJECUTIVO	\$1,599.00
5.1.5-1.2.4.1.3.5.1.5	MULTIFUNCIONAL	\$1,599.00
5.6.7-1.2.4.6.7.5.6.7	MAQUINA OLIVETTI ETP-640+	\$1,599.00
5.2.1-1.2.4.2.1.5.2.1	VIDEO PANASONIC VHS	\$1,600.00
5.1.1-1.2.4.1.1.5.1.1	SILLON EJECUTIVO	\$1,600.98
5.1.1-1.2.4.1.1.5.1.1	ARCHIVERO METALICO DE 4 GAVETAS	\$1,603.10
5.1.1-1.2.4.1.1.5.1.1	SILLÓN EJECUTIVO CON CODERAS	\$1,608.85
5.1.1-1.2.4.1.1.5.1.1	MESA DE COMPUTO	\$1,610.00
5.6.5-1.2.4.6.6.5.6.6	FUENTE DE ALIMENTACION REGULADA 12V 20A (REPETIDOR DE POLICIA)	\$1,610.00
5.1.5-1.2.4.1.3.5.1.5	NO BREAK MICROSTAR 600VA 15-20 MINUTOS DE RESPALDO SERIE EO80349327	\$1,610.00
5.1.5-1.2.4.1.3.5.1.5	NO BREAK MICROSTAR 600VA 15-20 MINUTOS DE RESPALDO SERIE EO80349379	\$1,610.00
5.1.5-1.2.4.1.1.5.1.1	IMPRESORA HP LASERJET P1006 SERIE VNB3N33310	\$1,619.10
5.6.5-1.2.4.2.1.5.2.1	EQUIPO MODULAR	\$1,619.10
5.1.5-1.2.4.1.3.5.1.5	NO BREAK B-FLOW	\$1,632.72
5.1.5-1.2.4.1.3.5.1.5	IMPRESORA EPSON	\$1,634.00
2.1.1-1.2.4.1.1.5.1.1	GUILLOTINAS QUARTET 15" MADERA	\$1,638.00
5.1.1-1.2.4.1.1.5.1.1	1 SILLON SECRETARIAL MODERNISTA COLOR NEGRO	\$1,652.20
5.6.5-1.2.4.6.5.5.6.5	FAX PANASONIC	\$1,656.00
5.1.1-1.2.4.1.1.5.1.1	ARCHIVERO	\$1,662.44
5.6.6-1.2.4.6.6.5.6.6	CONECTORES Y CABLES	\$1,667.50
5.1.1-1.2.4.1.1.5.1.1	LIBRERO	\$1,668.00
5.6.0-1.2.4.6.7.5.6.7	PISTOLA GONI M-306	\$1,668.00
5.6.5-1.2.4.1.3.5.1.5	ANTENA DYFAR DE 6 DB DE GANANCIA	\$1,695.10
5.6.5-1.2.4.1.3.5.1.5	ANTENA DYFAR DE 6 DB DE GANANCIA	\$1,695.10
5.6.0-1.2.4.6.7.5.6.7	ROTMARTILLO 550W MAR4CA TRUPER , MODELO HAMMER DRIL,COLOR NARANJA GRIS NO. SERI	\$1,695.85
5.1.1-1.2.4.1.1.5.1.1	ESCRITORIO PENINSULA DE 1.6 M. COLOR CAFÉ/NEGRO	\$1,699.00
5.1.5-1.2.4.1.3.5.1.5	MAQUINA DE ESCRIBIR	\$1,699.00
5.1.1-1.2.4.1.1.5.1.1	TRIPLE PARA COMUNICACIÓN SOCIAL	\$1,702.00
5.2.1-1.2.4.2.1.5.2.1	TORRETA LP-6105 CODE3 CON DOS LUCES GIRATORIAS	\$1,706.60
2.1.4-1.2.4.6.5.5.6.5	TELEFONO	\$1,713.50
2.1.4-1.2.4.6.5.5.6.5	TELEFONO KX7730 SERIE 155917	\$1,713.50
2.1.4-1.2.4.6.5.5.6.5	TELEFONO	\$1,713.50
5.1.1-1.2.4.1.1.5.1.1	ESCRITORIO EJECUTIVO	\$1,719.00
5.1.1-1.2.4.1.1.5.1.1	ESCRITORIO EJECUTIVO	\$1,719.00
5.1.5-1.2.4.1.3.5.1.5	MULTIFUNCIONAL HP	Marca HP Modelo N° Serie Color \$1,723.85
5.1.5-1.2.4.1.3.5.1.5	NO BREAK	\$1,725.00
5.1.5-1.2.4.1.3.5.1.5	NO BREAK	\$1,725.00
5.1.1-1.2.4.1.1.5.1.1	SILLA	\$1,725.00
5.1.1-1.2.4.1.1.5.1.1	SILLA	\$1,725.00
5.1.1-1.2.4.1.1.5.1.1	SILLAS.	\$1,725.00
5.1.5-1.2.4.1.3.5.1.5	NO BREAK	\$1,725.00
5.1.5-1.2.4.1.3.5.1.5	MULTIFUNCIONAL HP C4480 SERIE MY89HRM44J	\$1,729.00
5.1.5-1.2.4.1.3.5.1.5	MONITOR LED	\$1,737.62
5.6.5-1.2.4.6.6.5.6.6	FUENTE DE ESCRITORIO AZTRON DE 12 AMP	\$1,738.80
5.1.5-1.2.4.1.3.5.1.5	DISCO DURO EXTERNO 1 TB	\$1,745.69
5.1.1-1.2.4.1.1.5.1.1	ARCHIVERO	\$1,749.00
5.1.1-1.2.4.1.1.5.1.1	ARCHIVERO	\$1,749.00
5.2.3-1.2.4.2.3.5.2.3	CAMARA DIGITAL SERIE KCGHA72507140	\$1,750.00
5.5.1-1.2.4.5.5.5.1	KIT DE ABRAZADERAS	\$1,764.67
5.6.5-1.2.4.6.6.5.6.6	FUENTE DE PODER.SERIE CTX993301	\$1,794.00
5.6.6-1.2.4.1.2.5.1.2	HORNO DE MICROONDAS	\$1,798.95
5.1.1-1.2.4.1.1.5.1.1	ESCRITORIO EJECUTIVO.SERIE F-0119-A000024393	\$1,799.01
5.2.3-1.2.4.2.3.5.2.3	CAMARA	\$1,799.09
5.2.3-1.2.4.2.3.5.2.3	CAMARA FUJI	\$1,799.09
2.1.4-1.2.4.2.2.5.2.2	APARATO TELEFÓNICO PANASONIC SERIE 5LAVC029484	\$1,815.72
5.1.1-1.2.4.1.1.5.1.1	LIBRERO	\$1,817.00
5.1.1-1.2.4.1.1.5.1.1	ARCHIVERO DE 4 GAVETAS METÁLICO REFORZADO GRIS	\$1,828.50
5.1.1-1.2.4.1.1.5.1.1	ARCHIVERO	\$1,828.50
5.1.1-1.2.4.1.1.5.1.1	ARCHIVERO	\$1,828.50
5.1.1-1.2.4.1.1.5.1.1	ARCHIVERO	\$1,828.50
5.1.1-1.2.4.1.1.5.1.1	ARCHIVERO	\$1,828.50
5.1.1-1.2.4.1.1.5.1.1	ARCHIVERO	\$1,828.50
5.1.1-1.2.4.1.1.5.1.1	ARCHIVERO METALICO	\$1,828.50
5.1.1-1.2.4.1.1.5.1.1	ARCHIVERO METALICO	\$1,828.50
5.1.1-1.2.4.1.1.5.1.1	ARCHIVERO METÁLICO DE 4 GAVETAS COLOR GRIS	\$1,828.50
5.1.1-1.2.4.1.1.5.1.1	ARCHIVERO METÁLICO	\$1,828.50
5.1.1-1.2.4.1.1.5.1.1	ARCHIVERO DE 4 GAVETAS METALICO	\$1,828.50
5.1.1-1.2.4.1.1.5.1.1	ARCHIVEROS	\$1,828.50
5.1.1-1.2.4.1.1.5.1.1	ARCHIVERO DE 4 GAVETAS	\$1,828.50

*[Handwritten signatures and initials on the right margin]*

MUNICIPIO DE VALLE DE SANTIAGO, QTO  
 RELACION DE BIENES MUEBLES QUE COMPONEN EL PATRIMONIO  
 AL 30 DE SEPTIEMBRE DE 2018

Código	Descripción del Bien Mueble	Valor en libras
5.1.1-1.2.4.1.1.5.1.1	ARCHIVERO METALICO DE 4 GAVETAS	\$1,828.50
5.1.1-1.2.4.1.1.5.1.1	MB ARCHIVERO DE 4 GAVETAS	\$1,828.50
5.1.1-1.2.4.1.1.5.1.1	ARCHIVERO DE 4 GAVETAS METALICO	\$1,828.50
5.1.1-1.2.4.1.1.5.1.1	MB ARCHIVERO DE 4 GAVETAS METALICO	\$1,828.50
5.1.1-1.2.4.1.1.5.1.1	ARCHIVERO	\$1,828.50
5.1.1-1.2.4.1.1.5.1.1	ARCHIVERO DE 4 GAVETAS METALICO	\$1,828.50
5.1.1-1.2.4.1.1.5.1.1	ARCHIVERO	\$1,828.50
5.1.1-1.2.4.1.1.5.1.1	ARCHIVERO DE 4 GAVETAS METALICOS	\$1,828.50
5.1.1-1.2.4.1.1.5.1.1	ARCHIVERO METALICO DE 4 GAVETAS COLOR GRIS.	\$1,828.50
5.1.1-1.2.4.1.1.5.1.1	ARCHIVERO DE 4 GAVETAS REFORZADO	\$1,828.50
5.1.1-1.2.4.1.1.5.1.1	ESCRITORIO DE 2 PEDESTALES	\$1,828.50
5.1.1-1.2.4.1.1.5.1.1	ESCRITORIO EJECUTIVO DE 2 PEDESTALES	\$1,828.50
5.1.1-1.2.4.1.1.5.1.1	ARCHIVERO DE 4 GAVETAS	\$1,828.50
5.1.1-1.2.4.1.1.5.1.1	ESCRITORIO EJECUTIVO DE 2 PEDESTALES COLOR CAFE	\$1,828.50
5.1.1-1.2.4.1.1.5.1.1	ARCHIVERO METALICO DE 4 GAVETAS	\$1,828.50
2.1.4-1.2.4.2.1.5.2.1	PANTALLA PARA PROYECCION	\$1,834.25
5.1.5-1.2.4.1.3.5.1.5	NO BREAK	\$1,840.00
5.6.5-1.2.4.2.1.5.2.1	GRABADORA PORTATIL 1 GB SONY C/KIT	\$1,860.00
5.6.5-1.2.4.2.1.5.2.1	GRABADORA REPORTERA MARCA SONY C/KIT	\$1,860.00
5.1.5-1.2.4.4.3.5.1.5	MONITOR LCD 15"	\$1,860.70
5.6.5-1.2.4.1.3.5.1.5	ANTENA DIFAR G6 DE 6 DB DE GANANCIA (CONVENCIONAL)	\$1,864.61
5.6.0-1.2.4.6.7.5.6.7	ATORNILLADOR TALADRO	\$1,870.00
5.2.1-1.2.4.2.1.5.2.1	HOME CINEMA	\$1,882.67
5.6.6-1.2.4.6.6.5.6.6	CONECTORES Y CABLES	\$1,886.00
5.1.5-1.2.4.4.3.5.1.5	MONITOR LCD 18.5"	\$1,899.00
5.1.1-1.2.4.1.1.5.1.1	ESCRITORIO PARA SERVICIOS PÚBLICOS	\$1,899.00
5.1.5-1.2.4.1.3.5.1.5	IMPRESORA HP	\$1,900.00
5.1.5-1.2.4.1.3.5.1.5	IMPRESORA HP LASERJET 1020	\$1,900.00
5.6.0-1.2.4.6.7.5.6.7	CORTADORA DE DISCO	\$1,910.00
5.6.7-1.2.4.6.7.5.6.7	GATO PARA 14 TONELADAS	\$1,920.00
5.2.3-1.2.4.2.3.5.2.3	CAMARA DIGITAL SONY DSCW710 16.1 MEGAPIXELES, INCLUYE TARJETA DE MEMORIA	\$1,925.20
5.1.1-1.2.4.1.1.5.1.1	ESCRITORIO CON CUB.VOLADA DE VIDRIO	\$1,934.00
5.1.1-1.2.4.1.1.5.1.1	ARCHIVERO	\$1,943.50
5.1.1-1.2.4.1.1.5.1.1	ARCHIVERO METALICO CON 4 GAVETAS	\$1,943.50
5.1.1-1.2.4.1.1.5.1.1	ARCHIVERO METALICO CON 4 GAVETAS COLOR GRIS.	\$1,943.50
5.1.1-1.2.4.1.1.5.1.1	ARCHIVERO DE 4 GAVETAS	\$1,943.50
5.1.1-1.2.4.1.1.5.1.1	ESCRITORIO SECRETARIAL LINEA TUBULAR COLOR NOGAL	\$1,949.25
5.1.1-1.2.4.1.1.5.1.1	ESCRITORIO SECRETARIAL LINEA TUBULAR MONCADA	\$1,949.25
5.1.1-1.2.4.1.1.5.1.1	ESCRITORIO SECRETARIAL LINEA TUBULAR 1.20X.60X.70	\$1,949.25
5.1.1-1.2.4.1.1.5.1.1	CREDENZA	\$1,949.99
5.6.5-1.2.4.2.1.5.2.1	MEGAFONOS	\$1,955.00
5.1.5-1.2.4.1.3.5.1.5	IMPRESORA	\$1,972.00
5.2.3-1.2.4.2.3.5.2.3	CAMARA BENQ MODELO AE 100	\$1,973.00
5.6.0-1.2.4.6.1.5.6.1	DESARMADOR MAKITA	\$1,976.00
5.1.5-1.2.4.1.3.5.1.5	IMPRESORA HP LASERJET 1020 N/P: Q5911A	\$1,988.00
5.1.5-1.2.4.1.3.5.1.5	TELEVISION MARCA JVC	\$1,990.00
5.6.5-1.2.4.2.1.5.2.1	PANTALLA DE PROYECCION 84" Y SOPORTE TECHO	\$1,995.00
5.2.2-1.2.4.2.2.5.2.2	REMADORAS MAGNETICA	\$1,996.00
5.6.2-1.2.4.6.7.5.6.7	HIDROLAVADORA	\$1,996.99
5.1.1-1.2.4.1.1.5.1.1	SILLAS EJECUTIVAS ERGO COLOR NEGRO	\$1,997.99
5.1.1-1.2.4.1.1.5.1.1	ESCRITORIO CON PORTA CPU	\$1,998.99
5.2.3-1.2.4.2.3.5.2.3	CAMARA NIKON	\$1,999.00
5.1.5-1.2.4.1.3.5.1.5	ESCANER HP SERIE L1950A	\$1,999.00
5.1.1-1.2.4.1.1.5.1.1	SILLA	\$1,999.00
5.1.5-1.2.4.1.3.5.1.5	ESCANER HP SERIE L1950A	\$1,999.00
5.1.5-1.2.4.1.3.5.1.5	IMPRESORA SERIE MY69S611R3	\$2,000.45
5.1.5-1.2.4.1.3.5.1.5	IMPRESORA HP LASER JET PRO P1102WLN SERIE VNB3Z31601	\$2,009.00
5.6.7-1.2.4.6.7.5.6.7	ESCALERA DE TIJERA	\$2,019.99
5.1.1-1.2.4.1.1.5.1.1	ARCHIVERO METALICO 4 GAV.	\$2,042.40
5.6.0-1.2.4.6.7.5.6.7	PULIDORA	\$2,057.01
5.1.5-1.2.4.1.3.5.1.5	MULTIFUNCIONAL BROTHER MFC240C INYECCION	\$2,057.35
5.2.1-1.2.4.2.1.5.2.1	PANTALLA	\$2,058.50
5.1.1-1.2.4.1.1.5.1.1	SILLA EJECUTIVA COLOR NEGRO	\$2,068.10
5.1.5-1.2.4.1.3.5.1.5	IMPRESORA HP	\$2,068.85
5.1.5-1.2.4.1.3.5.1.5	IMPRESORA CANON	\$2,068.85
5.1.1-1.2.4.1.1.5.1.1	SILLÓN EJECUTIVO NEGRO TAPIZADO EN PIEL (PRIVADO)	\$2,069.11
5.1.1-1.2.4.1.1.5.1.1	SILLÓN EJECUTIVO	\$2,069.11
5.1.1-1.2.4.1.1.5.1.1	SILLÓN EJECUTIVO	\$2,069.11
5.1.5-1.2.4.1.3.5.1.5	NO BREAK MICROSTAR SERIE EO80721183	\$2,070.00
5.1.1-1.2.4.1.1.5.1.1	ARCHIVERO METALICO	\$2,070.00
5.1.5-1.2.4.1.3.5.1.5	IMPRESORA HP DESKJET INYECCIÓN DE TINTA A COLOR MODELO D1660 SERIE VN8CC423R7	\$2,070.00
5.1.5-1.2.4.1.3.5.1.5	IMPRESORA HP DESKJET INYECCIÓN DE TINTA A COLOR MODELO D1560 SERIE VN8CC424FR	\$2,070.00
5.1.5-1.2.4.1.3.5.1.5	IMPRESORA HP DESKJET INYECCIÓN DE TINTA A COLOR	\$2,070.00
5.2.3-1.2.4.2.3.5.2.3	CAMARA DIGITAL FUJIFINEPIX Z70	\$2,076.00
5.1.1-1.2.4.1.1.5.1.1	ARCHIVERO DE MADERA CON 3 GAVETAS	\$2,082.65
5.1.5-1.2.4.1.3.5.1.5	DISCO DURO IBM HOTSWAP ULTRA 320 150GB SCCI	\$2,099.00
5.1.1-1.2.4.1.1.5.1.1	ESCRITORIO SECRETARIAL	\$2,100.00
5.1.1-1.2.4.1.1.5.1.1	ESCRITORIO SECRETARIAL	\$2,100.00

*[Handwritten signatures and marks on the right side of the page]*



MUNICIPIO DE VALLE DE SANTIAGO, GTO  
 RELACION DE BIENES MUEBLES QUE COMPONEN EL PATRIMONIO  
 AL 30 DE SEPTIEMBRE DE 2018

Código	Descripción de Bien Mueble	Valor en libros
5.1.1-1.2.4.1.1.5.1.1	LITERA CON COLCHON	\$2,100.00
5.2.1-1.2.4.2.1.5.2.1	COMPAC DISCK PIONEER NEGRO, SERIE RHTV008604DS	\$2,110.25
5.6.0-1.2.4.6.7.5.6.7	ROTOMARTILLO	\$2,125.20
5.6.7-1.2.4.6.7.5.6.7	ESCALERAS DE TIJERA DE 8 ESCALONES	\$2,140.00
5.6.5-1.2.4.6.5.5.6.5	RADIO PORTATIL VERTEX SERIE 8N041250	\$2,146.00
5.6.6-1.2.4.1.2.5.1.2	HORNO DE MICROHONDAS	\$2,150.00
5.1.5-1.2.4.1.3.5.1.5	NO BREAK, UNIDAD DE PROTECCION Y RESPALDO	\$2,150.00
5.1.1-1.2.4.1.1.5.1.1	SILLAS SECRETARIALES	\$2,159.93
2.7.3-1.2.4.2.2.5.2.2	BICICLETA FIJA	\$2,185.50
5.1.1-1.2.4.1.1.5.1.1	ESCRITORIO EJECUTIVO	\$2,199.45
5.1.5-1.2.4.1.3.5.1.5	NOBREAK E04G01529-E04G01537	\$2,201.10
5.6.6-1.2.4.6.6.5.6.6	SWITCH PARA TORRETA	\$2,220.19
5.1.1-1.2.4.1.1.5.1.1	ESCRITORIO METÁLICO CON CUBIERTA VOLADA GRIS	\$2,225.00
5.1.5-1.2.4.1.3.5.1.5	DISCO DURO IOMEGA	\$2,229.99
5.1.9-1.2.4.1.1.5.1.1	LOCKER METALICO DE 2 PUERTAS	\$2,241.00
5.1.1-1.2.4.1.1.5.1.1	SILLON EJECUTIVO EN PIEL COLOR NEGRO	\$2,242.50
5.1.5-1.2.4.1.3.5.1.5	IMPRESORA HP BUSINESS INKJET K5400	\$2,245.00
5.6.5-1.2.4.1.3.5.1.5	ANTENAS MARCA RAD, 3 DB, 150 W PARA RADIOS TRONCAS	\$2,245.95
5.1.1-1.2.4.1.1.5.1.1	SILLA VISITANTE	\$2,254.00
5.1.1-1.2.4.1.1.5.1.1	CENTRO DE TRABAJO	\$2,257.50
5.1.1-1.2.4.1.1.5.1.1	CENTRO DE TRABAJO	\$2,257.50
5.1.5-1.2.4.1.3.5.1.5	MONITOR LG LCD DE 18.5"	\$2,260.00
5.6.7-1.2.4.6.7.5.6.7	BARREDORA PRO-VAC 222 CON CEPILLO NEGRO	\$2,265.50
5.1.2-1.2.4.1.1.5.1.1	ESTANTE DE MADERA CON 13 DIV, MEDIDAS 2.54X1.80X.4	\$2,267.33
5.1.2-1.2.4.1.1.5.1.1	ESTANTES PARA ARCHIVO DE MADERA COLOR NATURAL	\$2,267.33
5.1.1-1.2.4.1.1.5.1.1	RETORNO DE ESCRITORIO DE 1M C/PEDESTAL, 2 CAJONES	\$2,269.00
5.1.9-1.2.4.1.1.5.1.1	GABINETE UNIVERSAL	\$2,275.85
5.1.9-1.2.4.1.1.5.1.1	GABINETE UNIVERSAL	\$2,275.85
5.1.1-1.2.4.1.3.5.1.5	CENTRO DE COMPUTO	\$2,279.04
5.1.1-1.2.4.1.1.5.1.1	SILLON EJECUTIVO EN PIEL GIRATORIO CON CODERAS	\$2,288.50
5.1.1-1.2.4.1.1.5.1.1	SILLON EJECUTIVO EN PIEL	\$2,288.50
5.1.1-1.2.4.1.1.5.1.1	SILLON EJECUTIVO EN PIEL COLOR NEGRO	\$2,288.50
5.1.1-1.2.4.1.1.5.1.1	SILLON EJECUTIVO EN PIEL COLOR NEGRO	\$2,288.50
5.2.3-1.2.4.2.3.5.2.3	CAMARA BENQ MODELO AE 100	\$2,288.68
5.1.5-1.2.4.1.3.5.1.5	MAQUINA DE ESCRIBIR ELECTRICA MARCA OLIVETTI	\$2,300.00
5.6.4-1.2.4.6.4.5.6.4	AIRE ACONDICIONADO SERIE PGY300540	\$2,308.00
5.6.6-1.2.4.6.6.5.6.6	SWICH DE 24 PUERTOS 3 COM SE LOCALIZA FISCAMENTE EN LA OFICINA DE REGLAMENTOS	\$2,315.00
5.6.5-1.2.4.6.5.5.6.5	RADIO PORTATIL VERTEX SERIE 9J050385	\$2,320.00
5.6.5-1.2.4.6.5.5.6.5	RADIO PORTATIL VERTEX STANDART SERIE 8N041812	\$2,320.00
5.6.5-1.2.4.6.5.5.6.5	RADIO PORTATIL VERTEX STANDART SERIE 8N041813	\$2,320.00
5.6.5-1.2.4.6.5.5.6.5	RADIO PORTATIL VERTEX STANDART SERIE 8N041814	\$2,320.00
5.6.4-1.2.4.6.4.5.6.4	AIRE ACONDICIONADO SAMSUNG 5000 BTU	\$2,320.00
5.6.5-1.2.4.6.5.5.6.5	RADIO PORTATIL VERTEX SERIE 8N041004	\$2,320.00
5.1.1-1.2.4.1.1.5.1.1	ARCHIVERO ENCHAPADO	\$2,323.48
2.1.4-1.2.4.2.1.5.2.1	MICROGRABADORA DIGITAL SONY	\$2,349.00
5.1.1-1.2.4.1.1.5.1.1	ESCRITORIO EJECUTIVO	\$2,351.88
2.7.3-1.2.4.2.2.5.2.2	JUEGO PARA PESAS	\$2,359.00
5.1.1-1.2.4.1.1.5.1.1	CENTRO DE TRABAJO	\$2,370.00
5.1.5-1.2.4.1.3.5.1.5	NO BREAK SMART LCD 1100 VA/600 WATTS	\$2,375.00
5.1.2-1.2.4.1.1.5.1.1	TAMDEM 3 PLAZAS	\$2,375.90
5.1.1-1.2.4.1.1.5.1.1	ESCRITORIO	\$2,399.01
5.1.1-1.2.4.1.1.5.1.1	ESCRITORIO MULTINIVEL	\$2,399.01
5.1.1-1.2.4.1.1.5.1.1	ESTANTES	\$2,400.00
5.1.1-1.2.4.1.1.5.1.1	SILLAS SECRETARIALES	\$2,400.00
5.2.1-1.2.4.1.3.5.1.5	TELEVISION SAMSUNG SERIE 517MX12716	\$2,400.00
5.2.3-1.2.4.2.3.5.2.3	CAMARA CANON POWERSHOT A480	\$2,408.77
5.1.1-1.2.4.1.1.5.1.1	ESCRITORIO MEDIO EJECUTIVO, MED. 1.20X0.60X0.78	\$2,409.25
5.1.5-1.2.4.1.3.5.1.5	IMPRESORA HP DESKJET 6840 SERIE MY54P4Q02B	\$2,419.01
5.1.1-1.2.4.1.1.5.1.1	ARCHIVERO DE 4 GAVETAS EN MELAMINA T/OFICIO	\$2,420.17
5.1.1-1.2.4.1.1.5.1.1	ARCHIVERO	\$2,420.17
5.1.5-1.2.4.4.3.5.1.5	MONITOR SERIE ETLA480B18270205BB2394F	\$2,479.99
5.6.6-1.2.4.6.7.5.6.7	LAVADORA	\$2,490.00
5.2.2-1.2.4.2.2.5.2.2	TABLAS PARA ABDOMINALES ABKING	\$2,494.44
5.1.5-1.2.4.1.3.5.1.5	IMPRESORA SAMSUNG	\$2,499.00
2.1.1-1.2.4.1.1.5.1.1	CAJA FUERTE ELECTRONICA	\$2,499.00
5.1.1-1.2.4.1.1.5.1.1	ARCHIVERO DE 4 CAJONES METAL T/CARTA	\$2,499.00
5.1.1-1.2.4.1.1.5.1.1	ARCHIVERO DE 4 CAJONES METAL T/CARTA	\$2,499.00
5.6.6-1.2.4.6.6.5.6.6	REGULADOR	\$2,500.00
5.1.5-1.2.4.1.3.5.1.5	SCANNER CANNON, MODELO N656U, COLOR PLATEADO.	\$2,500.00
5.1.5-1.2.4.1.3.5.1.5	MULTIFUNCIONAL LEXMARK X9350	\$2,520.00
5.6.5-1.2.4.1.3.5.1.5	ANTENA	\$2,530.00
5.6.5-1.2.4.1.3.5.1.5	ANTENAS	\$2,530.00
5.6.7-1.2.4.6.7.5.6.7	2 ESCALERAS MEDIDAS: 1X1 Y 1.18X11/6	\$2,530.00
5.6.5-1.2.4.6.5.5.6.5	FAX HP 2140	\$2,538.00
5.1.5-1.2.4.1.3.5.1.5	NO BREAK APC 900 VA 120 VOLTS	\$2,542.40
5.1.1-1.2.4.1.1.5.1.1	ARCHIVERO DE 3 GAVETAS	\$2,547.25
5.1.1-1.2.4.1.1.5.1.1	ARCHIVERO METALICO DE 3 GAVETAS COLOR CAFE	\$2,547.25
5.1.1-1.2.4.1.1.5.1.1	ARCHIVERO	\$2,547.25

*[Handwritten signatures and initials on the right margin]*

MUNICIPIO DE VALLE DE SANTIAGO, GTO.  
RELACION DE BIENES MUEBLES QUE COMPONEN EL PATRIMONIO  
AL 30 DE SEPTIEMBRE DE 2016

Código	Descripción del Bien Mueble	Valor en libros
5.1.1-1.2.4.1.1.5.1.1	ARCHIVERO DE 3 GAVETAS COLOR ARENA.	\$2,547.25
5.1.1-1.2.4.1.1.5.1.1	ESCRITORIO EJECUTIVO MEDIDAS 1.20X.70X.75 CAFÉ C/2	\$2,553.00
5.1.1-1.2.4.1.1.5.1.1	ESCRITORIO EJEC.	\$2,553.00
5.1.1-1.2.4.1.1.5.1.1	ESCRITORIO EJECUTIVO	\$2,553.00
5.1.1-1.2.4.1.1.5.1.1	ESCRITORIO EJECUTIVO	\$2,553.00
5.1.1-1.2.4.1.1.5.1.1	ESCRITORIO EJEC. CON 1 PEDESTAL	\$2,553.00
5.2.3-1.2.4.2.3.5.2.3	CAMARA DIGITAL SAMSUNG PL90 SERIE 5719C30ZA10103M	\$2,562.00
5.1.5-1.2.4.4.3.5.1.5	MONITOR LCD.SERIE 611INSE8G742	\$2,590.00
5.1.1-1.2.4.1.1.5.1.1	MUEBLES COMPUTO VERMONT S-309CH	\$2,580.00
5.6.5-1.2.4.6.5.5.6.5	RADIO PORTATIL	\$2,581.00
5.6.5-1.2.4.6.5.5.6.5	RADIO PORTATIL MOTOROLA MOD. MAG ONE SERIE 0277GR2966	\$2,581.75
5.6.5-1.2.4.6.5.5.6.5	RADIO PORTATIL SERIE 0277GL6564	\$2,581.75
5.6.5-1.2.4.6.5.5.6.5	RADIO PORTATIL SERIE 0277GT2486	\$2,581.75
5.6.5-1.2.4.6.5.5.6.5	RADIO PORTATIL SERIE 0277GT3420	\$2,581.75
5.6.5-1.2.4.6.5.5.6.5	RADIO PORTATIL SERIE 0278JB3673	\$2,581.75
5.6.5-1.2.4.6.5.5.6.5	RADIO PORTATIL MOTOROLA MOD. MAG ONE SERIE 0277GN8858	\$2,581.75
5.6.5-1.2.4.6.5.5.6.5	RADIO PORTATIL SERIE 0277GT3354	\$2,581.75
5.6.5-1.2.4.6.5.5.6.5	RADIO PORTATIL MAG ONE SERIE 0278JN3516	\$2,581.75
5.6.5-1.2.4.6.5.5.6.5	RADIO PORTATIL SERIE 0277GT2524	\$2,581.75
5.6.5-1.2.4.6.5.5.6.5	RADIO PORTATIL KENWOOD	\$2,581.75
5.6.5-1.2.4.6.5.5.6.5	RADIO PORTATIL SERIE 0277GT3427	\$2,581.75
5.6.5-1.2.4.6.5.5.6.5	RADIO PORTATIL MAG ONE SERIE 027JB3684	\$2,581.75
5.6.5-1.2.4.6.5.5.6.5	RADIO PORTATIL MOTOROLA MOD. MAG ONE SERIE 0227G16609	\$2,581.75
5.6.0-1.2.4.6.7.5.6.7	DESBROZADORA	\$2,590.00
5.6.5-1.2.4.6.5.5.6.5	RADIO MOTOROLA SERIE 0277GR3712	\$2,599.00
5.6.5-1.2.4.6.5.5.6.5	RADIO PORTATIL SERIE 0277GR2238.FISICAMENTE SE RECIBE UN RADIO CON EL NUMERO DE	\$2,599.00
5.6.5-1.2.4.6.5.5.6.5	RADIO PORTATIL SERIE 0277GR3401	\$2,599.00
5.6.5-1.2.4.6.5.5.6.5	RADIO PORTATIL SERIE 0277GR3576	\$2,599.00
5.6.5-1.2.4.6.5.5.6.5	RADIO PORTATIL SERIE 0277GR3577	\$2,599.00
5.3.1-1.2.4.1.1.5.1.1	MICRONEBULIZADOR	\$2,604.75
5.1.1-1.2.4.1.1.5.1.1	SILLON EJECUTIVO COLOR NEGRO	\$2,617.00
5.1.1-1.2.4.1.1.5.1.1	ESCRITORIO CHERRY DE CRISTAL	\$2,639.00
5.6.6-1.2.4.6.4.5.6.4	REFRIGERADOR MABE	\$2,650.00
5.1.5-1.2.4.1.3.5.1.5	IMPRESORA SAMSUNG CLP 300 SERIE 3H27BAFQ500427Z	\$2,650.00
5.2.1-1.2.4.1.3.5.1.5	TELEVISION	\$2,650.00
5.6.0-1.2.4.6.7.5.6.7	COMPRESOR 2 H.P.	\$2,662.00
5.1.1-1.2.4.1.1.5.1.1	SILLON DE PIEL	\$2,667.80
5.1.5-1.2.4.1.3.5.1.5	SCT 56/DUAL AR DCK SRF 3631287 SI OPTIMUS.	\$2,669.90
5.2.3-1.2.4.2.3.5.2.3	CAMARA SONY CIBER SHOT W310	\$2,673.33
5.1.5-1.2.4.4.3.5.1.5	MONITOR	\$2,695.00
2.1.1-1.2.4.6.7.5.6.7	ENGARGOLADORA DE METAL GBASIC	\$2,697.00
5.6.4-1.2.4.6.4.5.6.4	AIRE ACONDICIONADO SAMSUNG 1/2 TONELADA 110VA	\$2,699.00
5.1.1-1.2.4.1.1.5.1.1	ESCRITORIO SEMIEJECTUVO	\$2,699.97
5.1.1-1.2.4.1.1.5.1.1	SILLAS CAJERAS	\$2,699.97
2.1.4-1.2.4.6.5.5.6.5	TELEFONO COLOR MOKA	\$2,700.00
5.6.0-1.2.4.1.3.5.1.5	MOTOBOMBA	\$2,700.00
2.7.3-1.2.4.1.3.5.1.5	APARATO PARA GIMNASIO	\$2,701.07
5.1.1-1.2.4.1.3.5.1.5	ARCHIVERO DE 4 GAVETAS CON CHAPA INDEPENDIENTE	\$2,702.43
5.1.1-1.2.4.1.3.5.1.5	ARCHIVERO DE 4 GAVETAS CON CHAPA INDEPENDIENTE	\$2,702.43
5.1.5-1.2.4.1.3.5.1.5	20 COLCHONES DE HULE ESPUMA 1.86 X .87 X .08	\$2,714.00
5.1.5-1.2.4.1.3.5.1.5	IMPRESORA HP LASERJET P1505N PRINTER	\$2,734.99
5.2.3-1.2.4.1.3.5.1.5	CAMARA DIGITAL SONY DSC-S650 INCLUYE MEMORY STICK PRO DUO 1GB SONY SERIE 180941	\$2,748.10
5.1.1-1.2.4.1.3.5.1.5	ESCRITORIO SEMIEJECTUVO	\$2,749.99
5.1.1-1.2.4.1.3.5.1.5	ARCHIVERO	\$2,750.00
5.6.0-1.2.4.1.3.5.1.5	MARTILLO INDUSTRIAL CB11503267	\$2,750.00
5.1.1-1.2.4.1.3.5.1.5	SILLON EJECUTIVO	\$2,758.85
5.1.1-1.2.4.1.3.5.1.5	SILLON EJECUTIVO MOD. OHE-45	\$2,758.85
5.1.1-1.2.4.1.3.5.1.5	SILLON EJECUTIVO MOD. OHE-45	\$2,758.85
5.1.1-1.2.4.1.3.5.1.5	ESCRITORIO SECRETARIAL	\$2,760.00
5.1.1-1.2.4.1.3.5.1.5	ESCRITORIO SECRETARIAL	\$2,760.00
5.1.1-1.2.4.1.3.5.1.5	ESCRITORIO SECRETARIAL DE MADERA C/2 CAJONES A DER	\$2,760.00
5.1.1-1.2.4.1.3.5.1.5	ESCRITORIO	\$2,760.00
5.1.1-1.2.4.1.3.5.1.5	ESCRITORIO	\$2,760.00
5.1.1-1.2.4.1.3.5.1.5	ESCRITORIO	\$2,760.00
5.1.1-1.2.4.1.3.5.1.5	ESCRITORIO PROGRAMA MAS	\$2,760.00
5.1.1-1.2.4.1.3.5.1.5	ESCRITORIO PROGRAMA MAS	\$2,760.00
2.1.4-1.2.4.1.3.5.1.5	TELEFONO INALAMBRICO UNIDEN	\$2,760.00
5.1.5-1.2.4.1.3.5.1.5	RELOJ CHECADOR TERMINAL DE HUELLA BIONET RU	\$2,800.00
5.1.5-1.2.4.1.3.5.1.5	GLOBAL POSITION SITSTEM GPS MODEL - MVS	\$2,800.00
5.1.1-1.2.4.1.3.5.1.5	ARCHIVERO	\$2,809.00
5.1.1-1.2.4.1.3.5.1.5	SILLA VISITANTE	\$2,817.50
5.6.5-1.2.4.1.3.5.1.5	BOCINA MODELO D60AL	Marca D60AL Modelo N° Serie Color \$2,818.00
5.6.7-1.2.4.1.3.5.1.5	ESCALERA	\$2,844.00
2.7.3-1.2.4.1.3.5.1.5	CAMINADORAS ORBITRAC ELIPTICA	\$2,844.84
5.2.1-1.2.4.1.3.5.1.5	TELEVISOR	\$2,849.00
5.1.5-1.2.4.1.3.5.1.5	MULTIFUNCIONAL HP	\$2,862.36
2.1.1-1.2.4.1.3.5.1.5	ENGARGOLADORA	\$2,869.25
5.6.5-1.2.4.1.3.5.1.5	RADIO PORTATIL SERIE 0106812	\$2,875.00

*[Handwritten signature]*

*[Handwritten signature]*

MUNICIPIO DE VALLE DE SANTIAGO, QTO  
 RELACION DE BIENES MUEBLES QUE COMPONEN EL PATRIMONIO  
 AL 30 DE SEPTIEMBRE DE 2016

Código	Descripción del Bien Mueble	Valor en libras
5.1.5-1.2.4.1.3.5.1.5	MONITOR DE 17" LCD	\$2,875.00
5.1.5-1.2.4.1.3.5.1.5	SISTEMA	\$2,875.00
5.1.2-1.2.4.1.3.5.1.5	BANCA PARA DESCANSO CON TRES EN LINEA	\$2,875.00
5.1.2-1.2.4.1.3.5.1.5	BANCA PARA DESCANSO CON TRES EN LINEA	\$2,875.00
5.1.2-1.2.4.1.3.5.1.5	BANCA PARA DESCANSO CON TRES EN LINEA	\$2,875.00
5.2.3-1.2.4.1.3.5.1.5	CAMARA DIGITAL SAMSUNG PL90.	\$2,880.00
5.2.3-1.2.4.1.3.5.1.5	CAMARA DIGITAL SAMSUNG PL90.	\$2,880.00
5.2.3-1.2.4.1.3.5.1.5	CAMARA SAMSUNG PL90	\$2,880.00
5.2.3-1.2.4.1.3.5.1.5	CAMARA SAMSUNG PL90	\$2,880.00
5.2.3-1.2.4.1.3.5.1.5	CAMARA SAMSUNG PL90	\$2,880.00
5.2.3-1.2.4.1.3.5.1.5	CAMARA SAMSUNG PL90 SERIE 7061C30ZB1148OF	\$2,880.00
5.1.5-1.2.4.1.3.5.1.5	PODADORA	\$2,898.00
5.1.5-1.2.4.1.3.5.1.5	IMPRESORA	\$2,899.00
5.6.5-1.2.4.1.3.5.1.5	RADIO PORTAIL SERIE 0277GR3999	\$2,900.00
5.6.5-1.2.4.1.3.5.1.5	RADIO PORTATIL SERIE 0277GR2779	\$2,900.00
5.6.0-1.2.4.1.3.5.1.5	DISTOMETRO	\$2,900.00
5.1.2-1.2.4.1.3.5.1.5	MESA	\$2,900.00
5.1.2-1.2.4.1.3.5.1.5	MESA	\$2,900.00
5.1.2-1.2.4.1.3.5.1.5	MESA	\$2,900.00
5.1.2-1.2.4.1.3.5.1.5	MESA	\$2,900.00
5.6.5-1.2.4.1.3.5.1.5	ANTENA HUSTLER DE 7 DB DE GANANCIA	\$2,923.87
5.1.1-1.2.4.1.3.5.1.5	ESCRITORIO	\$2,932.50
5.1.1-1.2.4.1.3.5.1.5	SILLON EJECUTIVO	\$2,949.86
5.1.1-1.2.4.1.3.5.1.5	SILLON EJECUTIVO	\$2,949.86
5.1.2-1.2.4.1.3.5.1.5	ESTANTES PARA ARCHIVO DE MADERA COLOR NATURAL	\$2,965.34
5.6.7-1.2.4.1.3.5.1.5	ASPIRADOR PORTATIL	\$2,967.00
5.1.1-1.2.4.1.3.5.1.5	ARCHIVERO 4 GAVETAS COLOR ALMENDRA	\$2,972.74
5.1.1-1.2.4.1.3.5.1.5	ARCHIVERO 4 GAVETAS COLOR ALMENDRA	\$2,972.74
2.1.1-1.2.4.1.3.5.1.5	ENGARGOLADORA PERFEX, SERIE 8611962, COLOR PERLA	\$2,990.00
5.1.5-1.2.4.1.3.5.1.5	CAMPANA 20 KG, COLOR ORO	\$2,990.00
2.1.1-1.2.4.1.3.5.1.5	PERFORADORA-ENGARGOLADORA PERFEX COLOR BEIGE/METAL	\$2,990.00
5.1.5-1.2.4.1.3.5.1.5	MONITOR LG LCD, TECLADO, BOCINAS	\$2,994.54
5.6.5-1.2.4.1.3.5.1.5	RADIO PORTATIL MARCA KENWOOD MODELO TK2102	\$2,998.02
5.1.1-1.2.4.1.3.5.1.5	ARCHIVERO	\$2,999.01
5.2.3-1.2.4.1.3.5.1.5	CAMARA DIGITAL SONY MODELO DSC-W35	\$3,000.00
5.1.5-1.2.4.1.3.5.1.5	MULTIFUNCIONAL LEXMARK X9350	\$3,000.00
5.6.5-1.2.4.1.3.5.1.5	PANTALLA DE PROYECCION 84" 3M	\$3,000.00
5.1.5-1.2.4.1.3.5.1.5	CPU ATOM D425 1.8 GHZ/1GB/160GB/DVD+RW/LM6-1	\$3,000.00
5.1.5-1.2.4.1.3.5.1.5	CASETA P/REPETIDOR OBRAS	\$3,013.00
5.1.1-1.2.4.1.3.5.1.5	ARCHIVERO METALICO	\$3,026.09
5.6.0-1.2.4.1.3.5.1.5	MAQUINA PARA SOLDAR.SERIE 3115027F5	\$3,040.00
5.1.5-1.2.4.1.3.5.1.5	COPIADORA MULTIFUNCIONAL WORKCENTRE 3210 XEROX	\$3,043.10
5.1.5-1.2.4.1.3.5.1.5	MAQUINA DE ESCRIBIR CARRO 38 CM, MARCA OLYMPIA SERIE 7345232	\$3,057.85
5.2.3-1.2.4.1.3.5.1.5	CAMARA DIGITAL	\$3,060.00
5.1.9-1.2.4.1.3.5.1.5	LOCKERS DEPORTIVO	\$3,070.50
5.1.5-1.2.4.1.3.5.1.5	MULTIFUNCIONAL HP OFFICEJET 5610	\$3,095.00
5.6.0-1.2.4.1.3.5.1.5	PORTO POWER HIDRAULICO DE 10 TONELADAS	\$3,119.00
5.1.5-1.2.4.1.3.5.1.5	DOS ALCOHOLIMETROS	\$3,132.00
5.1.5-1.2.4.1.3.5.1.5	RECEPTOR DE SEÑAL ABIERTA DVB WIEWSAT LITE-FTA	\$3,168.25
5.6.5-1.2.4.1.3.5.1.5	RADIO PORTATIL SERIE 0278JK9035	\$3,178.00
5.1.1-1.2.4.1.3.5.1.5	SILLAS BANCO NEUMATICO COLOR NEGRO CON ARO	\$3,198.00
5.1.5-1.2.4.1.3.5.1.5	ENFRIADOR PORTATIL HICOOL	\$3,199.00
5.1.5-1.2.4.1.3.5.1.5	IMPRESORA HP	\$3,199.00
2.1.4-1.2.4.1.3.5.1.5	MICROFONO	\$3,200.00
5.1.5-1.2.4.1.3.5.1.5	IMPRESORA HP LASERJET	\$3,207.06
5.2.3-1.2.4.1.3.5.1.5	CAMARA DIGITAL SAMSUNG 12 MP LCD DE 2.7"	\$3,208.56
2.1.4-1.2.4.1.3.5.1.5	TELEFONO	\$3,215.89
2.8.0-1.2.4.1.3.5.1.5	EXTINTORES DE FUEGO	\$3,220.00
5.1.1-1.2.4.1.3.5.1.5	LIBRERO DE PISO	\$3,234.36
5.2.3-1.2.4.1.3.5.1.5	CAMARA DIGITAL SONY SERIE 5508971	\$3,236.10
5.1.5-1.2.4.1.3.5.1.5	CONOS	\$3,248.00
5.1.1-1.2.4.1.3.5.1.5	ARCHIVERO	\$3,249.00
5.6.5-1.2.4.1.3.5.1.5	AMPLIFICADOR PROAM, MODELO SA-1200AR	\$3,250.00
5.1.5-1.2.4.1.3.5.1.5	IMPRESORA LASER A COLOR MP CP1025NW	\$3,275.86
5.1.9-1.2.4.1.3.5.1.5	GABINETE UNIVERSAL	\$3,289.00
5.6.5-1.2.4.1.3.5.1.5	RADIO PORTÁTIL KENWOOD POWER TALK SERIE 40500610	\$3,299.35
5.6.5-1.2.4.1.3.5.1.5	RADIO PORTÁTIL KENWOOD SERIE: 40301912 POWER TALK 5 WATTS 4 CANALE SERIE 4030191	\$3,299.35
5.6.5-1.2.4.1.3.5.1.5	RADIO PORTÁTIL MOTOROLA SERIE: 442TEWB440	\$3,299.35
5.1.1-1.2.4.1.3.5.1.5	ESTANTE	\$3,320.00
5.1.1-1.2.4.1.3.5.1.5	ARCHIVERO NEGRO DE 4 GAVETAS	\$3,335.00
5.1.1-1.2.4.1.3.5.1.5	ARCHIVERO NEGRO DE 4 GAVETAS	\$3,335.00
5.1.1-1.2.4.1.3.5.1.5	ARCHIVERO NEGRO DE 4 GAVETAS	\$3,335.00
5.1.1-1.2.4.1.3.5.1.5	ARCHIVERO NEGRO DE 4 GAVETAS	\$3,335.00
5.1.1-1.2.4.1.3.5.1.5	ARCHIVERO DE 3 CAJONES DE ACERO	\$3,335.00
5.1.5-1.2.4.1.3.5.1.5	COLCHONES DE HULE ESPUMA, MEDIDAS 1.90 X .88 X .08	\$3,339.60
5.1.2-1.2.4.1.3.5.1.5	MESAS PEGABLES TIPO TABLON	\$3,375.00
5.1.5-1.2.4.1.3.5.1.5	IMPRESORA SAMSUNG CLP-310	\$3,390.00
5.6.5-1.2.4.1.3.5.1.5	ANTENA PARABOLICA DE 1.80 MTS.	\$3,392.50

Handwritten signatures and initials on the right side of the page, including a large signature at the top and another at the bottom right.

MUNICIPIO DE TIERRA NUEVA DE SANTIAGO, GTO  
 RELACION DE BIENES MUEBLES QUE COMPONEN EL PATRIMONIO  
 AL 30 DE SEPTIEMBRE DE 2018

Código	Descripción del Bien Mueble	Valor en libras
5.1.1-1.2.4.1.3.5.1.5	ARCHIVERO PARA LA UNIDAD DE ANALISIS DE SEGURIDAD PUBLICA	\$3,399.15
5.6.7-1.2.4.1.3.5.1.5	ESCALERAS DE TIJERA	\$3,400.00
5.6.6-1.2.4.1.3.5.1.5	ENFRIADOR DE AGUA CON NEVERA PURESA HCR 320 BLANCO	\$3,421.25
5.1.5-1.2.4.1.3.5.1.5	NO BREAK APC 500 VA USB 8 CONTACTOS	\$3,446.99
5.1.5-1.2.4.1.3.5.1.5	CPU ATOM D4251.8GHZ/2GB/500GB/DVD+RW/LECTOR	\$3,450.00
5.1.1-1.2.4.1.3.5.1.5	ARCHIVERO	\$3,490.52
5.2.3-1.2.4.1.3.5.1.5	CAMARA DIGITAL SAMSUNG	\$3,499.00
5.1.1-1.2.4.1.3.5.1.5	CENTRO DE TRABAJO	\$3,499.00
5.1.1-1.2.4.1.3.5.1.5	CENTRO DE TRABAJO	\$3,499.00
5.1.1-1.2.4.1.3.5.1.5	ARCHIVERO METALICO	\$3,500.00
5.1.1-1.2.4.1.3.5.1.5	ARCHIVERO METALICO	\$3,500.00
5.1.1-1.2.4.1.3.5.1.5	SILLON	\$3,500.00
5.2.3-1.2.4.1.3.5.1.5	CAMARA	\$3,500.00
5.2.3-1.2.4.1.3.5.1.5	CAMARA	\$3,500.00
5.2.3-1.2.4.1.3.5.1.5	CAMARA	\$3,500.00
5.2.3-1.2.4.1.3.5.1.5	CAMARA	\$3,500.00
5.2.3-1.2.4.1.3.5.1.5	CAMARA	\$3,500.00
5.2.3-1.2.4.1.3.5.1.5	CAMARA	\$3,500.00
5.2.3-1.2.4.1.3.5.1.5	CAMARA	\$3,500.00
5.2.3-1.2.4.1.3.5.1.5	CAMARA	\$3,500.00
5.2.3-1.2.4.1.3.5.1.5	CAMARA BENQ LT100	\$3,500.00
5.2.3-1.2.4.1.3.5.1.5	CAMARAS	\$3,500.00
5.1.5-1.2.4.1.3.5.1.5	IMPRESORA SAMSUNG LASER SERIE BK CL218322K	\$3,500.00
5.1.1-1.2.4.1.3.5.1.5	CENTRO DE TRABAJO CAPRI	\$3,514.05
5.1.5-1.2.4.1.3.5.1.5	IMPRESORA BROTHER SERIE U6291363F357537	\$3,526.40
2.1.4-1.2.4.1.3.5.1.5	TELEFONO SAMSUNG	\$3,560.00
5.1.1-1.2.4.1.3.5.1.5	MODULO SECRETARIAL CON LATERAL	\$3,565.00
5.1.1-1.2.4.1.3.5.1.5	MB MODULAR SECRETARIAL CON LATERAL Y ARCHIVERO	\$3,565.00
5.1.1-1.2.4.1.3.5.1.5	SILLAS OPERATIVA CLIO	\$3,596.00
5.1.1-1.2.4.1.3.5.1.5	SILLAS OPERATIVA CLIO	\$3,596.00
5.6.4-1.2.4.1.3.5.1.5	AIRE ACONDICIONADO	\$3,599.00
5.1.5-1.2.4.1.3.5.1.5	IMPRESORA HP DESKJET 9800 SERIE MY7A02Z0YH	\$3,599.10
5.1.5-1.2.4.1.3.5.1.5	MULTIFUNCIONAL CLX-3905	\$3,649.00
5.2.3-1.2.4.1.3.5.1.5	CAMARA DIGITAL FUJIFINEPIX S1600 HD	\$3,652.00
5.1.5-1.2.4.1.3.5.1.5	MAQUINA DE ESCRIBIR OLYMPIA SG-3-46 SERIE 7466579	\$3,680.00
5.1.5-1.2.4.1.3.5.1.5	IMPRESORA HP DESKJET 9800. SERIE MY7942Z0X5	\$3,688.10
5.1.5-1.2.4.1.3.5.1.5	CPU SEMPRON	\$3,689.66
5.1.2-1.2.4.1.3.5.1.5	LOTE DE 10 SILLAS MODELO MR1 VISITANTE	\$3,690.12
5.1.1-1.2.4.1.3.5.1.5	SILLAS DE VINIL, MODELO T-22/20 NEGRO AMARTILLA	\$3,691.82
5.1.1-1.2.4.1.3.5.1.5	ESCRITORIOS	\$3,700.00
5.1.5-1.2.4.1.3.5.1.5	COMPUTADORA COMPLETA	\$3,708.13
5.6.5-1.2.4.1.3.5.1.5	RADIO PORTATIL MOTOROLA PRO-3150, SERIE 422FAW0527	\$3,719.10
5.6.5-1.2.4.1.3.5.1.5	ANTENAS YAGI DE 7 ELEMENTOS PARA RADIOS BASE TRONCALES	\$3,771.00
5.2.3-1.2.4.1.3.5.1.5	CAMARA DIGITAL SONY CIBERSHOT 12.1 MP SERIE 5462767	\$3,789.00
5.1.1-1.2.4.1.3.5.1.5	ESCRITORIO	\$3,792.24
5.1.5-1.2.4.1.3.5.1.5	MAQUINA ELÉCTRICA OLIVETTI ET-1250, MATRIC. 346470	\$3,795.00
5.1.5-1.2.4.1.3.5.1.5	IMPRESORA PORTATIL HP OFFICE JET H470WB1	\$3,834.28
5.1.1-1.2.4.1.3.5.1.5	ARCHIVERO METALICO 4 GAVETAS	\$3,862.71
5.1.1-1.2.4.1.3.5.1.5	SILLON DE PIEL	\$3,897.00
5.6.5-1.2.4.1.3.5.1.5	EQUIPO PORTATIL MOTOROLA SERIE 018TEGF200	\$3,897.35
5.6.5-1.2.4.1.3.5.1.5	EQUIPO PORTATIL SERIE 018TEJV101	\$3,897.35
5.6.5-1.2.4.1.3.5.1.5	EQUIPO PORTATIL SERIE 018TEJV116	\$3,897.35
5.6.5-1.2.4.1.3.5.1.5	RADIO PORTÁTIL MOTOROLA PRO-3150, SERIE 422FAY1266	\$3,898.50
5.6.5-1.2.4.1.3.5.1.5	RADIO PORTÁTIL MOTOROLA PRO 3150, SERIE 422FAY7343	\$3,898.50
5.6.5-1.2.4.1.3.5.1.5	RADIO PORTÁTIL MOTOROLA PRO-3150 SERIE 422FAY0472	\$3,898.50
5.6.5-1.2.4.1.3.5.1.5	RADIO PORTÁTIL MOTOROLA PRO-3150, SERIE 422FAY0884	\$3,898.50
5.6.5-1.2.4.1.3.5.1.5	RADIO PORTÁTIL MOTOROLA PRO-3150, SERIE 422FAY1267	\$3,898.50
5.1.5-1.2.4.1.3.5.1.5	IMPRESORA HP OFFICEJET 6500	\$3,899.00
5.1.1-1.2.4.1.3.5.1.5	ESCRITORIOS	\$3,921.50
5.1.1-1.2.4.1.3.5.1.5	ESCRITORIO MOD. 301, COLOR CAFÉ	\$3,931.21
5.1.1-1.2.4.1.3.5.1.5	ESCRITORIOS RECTOS DE 1.50*70*75 PEDESTAL	\$3,944.00
5.1.5-1.2.4.1.3.5.1.5	CPU SEMRPON 145	\$3,959.59
5.1.5-1.2.4.1.3.5.1.5	IMPRESORA	\$3,980.00
5.4.1-1.2.4.1.3.5.1.5	BICICLETAS FIJAS	\$3,980.00
5.2.3-1.2.4.1.3.5.1.5	CAMARA DIGITAL SONY DSC-W90	\$3,995.10
5.1.5-1.2.4.1.3.5.1.5	IMPRESORA EPSON STYLUS COLOR 980	\$4,000.00
5.1.5-1.2.4.1.3.5.1.5	IMPRESORA EPSON STYLUS COLOR 980 SERIE CLS1004338	\$4,000.00
5.1.1-1.2.4.1.3.5.1.5	SILLAS PLEGABLES	\$4,000.00
2.1.4-1.2.4.1.3.5.1.5	1 KIT TARJETA	\$4,025.00
5.2.3-1.2.4.1.3.5.1.5	CAMARA DIGITAL CYBER SHOT	\$4,025.00
5.1.5-1.2.4.1.3.5.1.5	CONMUTADOR PANASONIC	\$4,025.00
2.1.1-1.2.4.1.3.5.1.5	CABLE GRUESO COAXIAL CON DIELECTRICO DE HULE ESPUM	\$4,032.47
5.1.1-1.2.4.1.3.5.1.5	ARCHIVERO	\$4,049.00
5.1.1-1.2.4.1.3.5.1.5	SILLONES	\$4,105.50
5.6.4-1.2.4.1.3.5.1.5	CLIMA DE VENTANA	\$4,118.87
5.1.5-1.2.4.1.3.5.1.5	MAQUINA DE ESCRIBIR OLIVETTI (SALA DE TRABAJO 1)	\$4,140.00
5.1.5-1.2.4.1.3.5.1.5	MAQUINA ELECTRONICA	\$4,140.00
5.1.1-1.2.4.1.3.5.1.5	SILLAS USUARIO ACOGINADAS	\$4,140.00
5.1.1-1.2.4.1.3.5.1.5	GABIINETE UNIVERSAL	\$4,165.94

*[Handwritten signatures and marks on the right side of the page]*

MUNICIPIO DE CALLE DE SANTIAGO, GTO  
 RELACION DE BIENES MUEBLES QUE COMPONEN EL PATRIMONIO  
 A 30 DE SEPTIEMBRE DE 2018

Código	Descripción del Bien Mueble	Valor en libros
2.1.5-1.2.4.1.3.5.1.5	ACTUALIZACIÓN NOI	\$4,173.35
2.1.5-1.2.4.1.3.5.1.5	MEMORIA INTERNA PARA CAMARA SONY	\$4,197.00
2.1.7-1.2.4.1.3.5.1.5	JUEGO DE MICROFONO KSM-27 GRIS METALICO Y ATRIL	\$4,200.01
5.3.2-1.2.4.1.3.5.1.5	BASCULA ELECTRONICA	\$4,245.18
5.1.1-1.2.4.1.3.5.1.5	ESCRITORIO, ARCHIVERO 2 GAVETAS, SILLA MONACO	\$4,255.00
5.1.5-1.2.4.1.3.5.1.5	C.P.U. MONITOR, TECLADO	\$4,255.00
5.6.5-1.2.4.1.3.5.1.5	RADIO PORTATIL VERTEX SERIE 041799	\$4,292.00
2.9.8-1.2.4.1.3.5.1.5	JUEGO DE DADOS ENTRADA 3/4	\$4,297.00
5.1.1-1.2.4.1.3.5.1.5	ESCRITORIO	\$4,332.00
2.9.3-1.2.4.1.3.5.1.5	PERSIANAS EN P.V.C.	\$4,344.70
5.2.3-1.2.4.1.3.5.1.5	CAMARA FOTOGRAFICA CANON ALTA DEFINICION SERIE 852611006	\$4,370.00
5.2.0-1.2.4.1.3.5.1.5	ADORNOS PARA FIESTAS PATRIAS	\$4,398.75
5.1.1-1.2.4.1.3.5.1.5	ANAQUEL METALICO	\$4,436.00
5.1.5-1.2.4.1.3.5.1.5	MONITOR LED SAMSUNG 24	\$4,444.00
5.6.5-1.2.4.1.3.5.1.5	RADIO MÓVIL KENWOOD EN VHF SERIE: 40502383, MODELO TK7102HK C/60WA	\$4,448.20
5.6.5-1.2.4.1.3.5.1.5	RADIOS PORTÁTIL MOTOROLA PRO3150, SERIE 422FAY7339	\$4,452.48
5.1.2-1.2.4.1.3.5.1.5	LOTE MESA BINARIA DE 1.20X40 ACABADO EN BARNIZ NATURAL	\$4,462.00
5.1.5-1.2.4.1.3.5.1.5	CPU ATHLON II X2 250 3.0 GHZ	\$4,463.75
2.1.5-1.2.4.1.3.5.1.5	PAQ. DE NÓMINA VERSIÓN 4.5 Y CHEQPAC VERSIÓN 2.10	\$4,491.50
5.6.4-1.2.4.1.3.5.1.5	MINISPLIT 1 TONELADA COMFORT STAR 110 VOLT FRIO/CALOR	\$4,499.00
5.1.5-1.2.4.1.3.5.1.5	IMPRESORA HP LASERJET SERIE CNBKK09110	\$4,499.00
5.5.1-1.2.4.1.3.5.1.5	CASCOS	\$4,508.00
5.6.2-1.2.4.1.3.5.1.5	DUPLEXER DE 6 CAVIDADES	\$4,579.87
5.1.5-1.2.4.1.3.5.1.5	IMPRESORA PORTATIL HP DESKJET 460CB SERIE MY6964Z0M5	\$4,597.70
5.1.5-1.2.4.1.3.5.1.5	CPU SEMPRON/2.8GHZ/500GB/2GB/SFF	\$4,620.00
5.6.7-1.2.4.1.3.5.1.5	ESCALERA DE TIJERA DE 20 PELDANOS GRANDE	\$4,675.90
5.1.1-1.2.4.1.3.5.1.5	SILLAS PLASTICAS GENOVA	\$4,689.99
2.1.5-1.2.4.1.3.5.1.5	PROGRAMA DE BANCOS ASPEL	\$4,692.69
5.1.5-1.2.4.1.3.5.1.5	IMPRESORA HP LASERJET P2015	\$4,699.00
5.1.1-1.2.4.1.3.5.1.5	ESCRITORIO EJECUTIVO EN "L"	\$4,699.00
5.1.1-1.2.4.1.3.5.1.5	ESCRITORIO EJECUTIVO EN "L"	\$4,699.00
5.1.1-1.2.4.1.3.5.1.5	ESCRITORIO EJECUTIVO EN "L"	\$4,699.00
5.1.2-1.2.4.1.3.5.1.5	LOCKER DEPORTIVO DE 3 PUERTAS. NO SE RECIBIERON 2 LOCKER EN ENTREGA R.JUL.2014	\$4,715.00
5.2.3-1.2.4.1.3.5.1.5	CAMARA DIGITAL SONY.SERIE 2662918	\$4,717.64
5.6.7-1.2.4.1.3.5.1.5	ESCALERAS DE ALUMINIO DE 4 METROS	\$4,780.00
5.2.3-1.2.4.1.3.5.1.5	CAMARAS FUJI FINEPIX S5800 SERIES: 8SJ860855, 8SJ88126	\$4,797.99
2.9.8-1.2.4.1.3.5.1.5	BASES PARA ANUNCIAR	\$4,800.00
5.1.5-1.2.4.1.3.5.1.5	IMPRESORA HP LASER JET 6L, SERIE USHB325413 BEIGE	\$4,800.00
2.1.7-1.2.4.1.3.5.1.5	GUION BORDADO, 18 CUBRE CAJA	\$4,814.82
5.6.5-1.2.4.1.3.5.1.5	RADIO PORTATIL EP450 SERIE 442TGSG869	\$4,830.00
5.1.5-1.2.4.1.3.5.1.5	IMPRESORA MATRICIAL EPSON FX-890 SERIE E89Y376226	\$4,837.05
5.1.5-1.2.4.1.3.5.1.5	IMPRESORA HP LASERJET SERIE CNFC54309	\$4,838.24
5.2.3-1.2.4.1.3.5.1.5	CAMARA FUJIFILM FINEPIX	\$4,899.25
5.6.5-1.2.4.1.3.5.1.5	RADIO PORTATIL KENWOOD	\$4,932.32
5.1.5-1.2.4.1.3.5.1.5	MONITOR 17 COLOR	\$4,980.65
5.1.5-1.2.4.1.3.5.1.5	COMPUTADORA COMPLETA SERIE GLEM0041102244IT	\$4,989.64
5.1.5-1.2.4.1.3.5.1.5	IMPRESORA MATRICIAL EPSON FX 890 SERIE E8BY136967	\$4,996.75
5.1.1-1.2.4.1.3.5.1.5	CENTRO DE TRABAJO.F-0119-A-000023487	\$4,999.00
5.1.1-1.2.4.1.3.5.1.5	CENTRO DE TRABAJO.F-0119-A-000023487	\$4,999.00
5.1.1-1.2.4.1.3.5.1.5	CENTRO DE TRABAJO.F-0119-A-000023487	\$4,999.00
5.1.1-1.2.4.1.3.5.1.5	CENTRO DE TRABAJO.F-0119-A-000023487	\$4,999.00
5.1.5-1.2.4.1.3.5.1.5	IMPRESORA HP LASERJET 1200, SERIE CNDRJ20998 BLANC	\$4,999.00
5.1.5-1.2.4.1.3.5.1.5	NB LENOVO IDEAPD G405 SERIE CB24682271	\$4,999.00
5.1.5-1.2.4.1.3.5.1.5	IMPRESORAS	\$5,000.00
5.1.5-1.2.4.1.3.5.1.5	MULTIFUNCIONAL	\$5,000.00
5.6.0-1.2.4.1.3.5.1.5	PODADORA	\$5,000.00
5.6.5-1.2.4.1.3.5.1.5	BAFLE AMPLIFICADO	\$5,015.00
5.6.5-1.2.4.1.3.5.1.5	RADIO MOVIL KENWOOD SERIE 70301643	\$5,047.35
5.6.5-1.2.4.1.3.5.1.5	RADIO MÓVIL KENWOOD SERIE 90100011	\$5,047.35
5.2.3-1.2.4.1.3.5.1.5	CAMARA ALTA DEFINICION 530 TVL/CON VISION NOCTURNA A 20 METROS	\$5,080.00
5.1.5-1.2.4.1.3.5.1.5	CPU.MB INGEL D915GVWB	\$5,100.00
5.1.5-1.2.4.1.3.5.1.5	COMPUTADORA COMPLETA	\$5,107.00
5.5.1-1.2.4.1.3.5.1.5	SIRENA FEDERAL SIGNAL	\$5,150.39
5.1.5-1.2.4.1.3.5.1.5	IMPRESORA MATRICIAL FX-890 SERIE E8BY150856	\$5,150.57
5.6.5-1.2.4.1.3.5.1.5	RADIOS PORTATILES SERIES 0277GT2487 Y 0277GT3023	\$5,163.50
5.6.5-1.2.4.1.3.5.1.5	RADIOS PORTATIL SERIES:0278JK9073, 0278JK9074	\$5,163.50
5.6.5-1.2.4.1.3.5.1.5	EQUIPO PORTATIL.SERIE 018TEEW763	\$5,165.80
5.6.5-1.2.4.1.3.5.1.5	EQUIPO PORTATIL.SERIE 018TEJ2656	\$5,165.80
5.1.1-1.2.4.1.3.5.1.5	RECEPCION RECTA EN MELAMINA DE 2.67*60*1.10 ARCEL/GRIS	\$5,220.00
5.1.5-1.2.4.1.3.5.1.5	NETBOOK ASPIRE ONE 521-1863	\$5,220.00
5.1.5-1.2.4.1.3.5.1.5	COMPUTADORA ENSAMBLADA	\$5,225.03
2.7.3-1.2.4.1.3.5.1.5	JABALINA NORDIC	\$5,226.00
5.1.5-1.2.4.1.3.5.1.5	COMPUTADORA	\$5,229.00
5.1.5-1.2.4.1.3.5.1.5	COMPUTADORA	\$5,229.00
5.1.5-1.2.4.1.3.5.1.5	CPU SAMPRON	\$5,240.00
5.6.6-1.2.4.1.3.5.1.5	REFRIGERADOR ACROS	\$5,250.00
2.9.8-1.2.4.1.3.5.1.5	BANDOLAS PROFESIONALES PARA ELECTRICISTA	\$5,250.00
5.1.5-1.2.4.1.3.5.1.5	CPU	\$5,300.00

*[Handwritten signatures and initials on the right margin]*

MUNICIPIO DE SAN JUAN DE SANTIAGO, GTO  
 RELACION DE BIENES MUEBLES QUE COMPONEN EL PATRIMONIO  
 AL 30 DE SEPTIEMBRE DE 2016

Código	Descripción del Bien Mueble	Valor en libros
5.2.3-1.2.4.1.3.5.1.5	CAMARAS	\$5,398.00
5.1.5-1.2.4.1.3.5.1.5	IMPRESORA HP LASERJET 1200, COLOR BLANCO OSTIÓN	\$5,399.00
5.6.5-1.2.4.1.3.5.1.5	RADIO PORTATIL SERIE 6727TGH4210SE,	\$5,438.78
5.6.0-1.2.4.1.3.5.1.5	PODADORA 6.75	\$5,440.00
5.1.5-1.2.4.1.3.5.1.5	IMPRESORA LASSER LASERJET 1320 .SERIE CNBC4BBILH	\$5,493.55
5.6.5-1.2.4.1.3.5.1.5	AMPLIFICADOR, BOCINAS.SERIE SA-1200AR	\$5,515.00
5.1.5-1.2.4.1.3.5.1.5	CPU MARCA AMD	\$5,520.00
5.1.1-1.2.4.1.3.5.1.5	ESCRITORIOS	\$5,520.00
5.5.1-1.2.4.1.3.5.1.5	SIRENA PA-300 DE FEDERAL SIGNAL CORP. DE 100 WTS.	\$5,526.05
5.1.5-1.2.4.1.3.5.1.5	CPU	\$5,544.00
5.1.5-1.2.4.1.3.5.1.5	IMPRESORA HP DESKJET.SERIE MY5931101W	\$5,551.00
5.6.0-1.2.4.1.3.5.1.5	DESBROZADOR STIHLFS 55.	\$5,599.99
5.1.5-1.2.4.1.3.5.1.5	MULTIFUNCIONAL SAMSUNG	\$5,601.74
5.6.4-1.2.4.1.3.5.1.5	AIRE ACONDICIONADO MINI SPLIT DE 1 TONELADA 220 V	\$5,611.00
5.6.4-1.2.4.1.3.5.1.5	AIRE ACONDICIONADO MINI SPLIT DE 1 TONELADA FRIO	\$5,611.00
5.6.4-1.2.4.1.3.5.1.5	AIRE ACONDICIONADO MINISPLIT SJ 12000BTU	\$5,625.04
5.6.5-1.2.4.1.3.5.1.5	ESTEREO	\$5,690.00
2.1.5-1.2.4.1.3.5.1.5	ACT. BANCOS (02/04/02) ACT. BANCOS 2.5 (10/02/03)	\$5,736.20
5.1.5-1.2.4.1.3.5.1.5	COMPUTADORA CPU, TECLADO Y MOUSE	\$5,746.32
5.1.1-1.2.4.1.3.5.1.5	SILLON	\$5,750.00
2.1.8-1.2.4.1.3.5.1.5	TOMA TURNOS ELECTRONICO SENCILLO	\$5,799.99
2.1.8-1.2.4.1.3.5.1.5	TOMA TURNOS ELECTRONICO SENCILLO	\$5,799.99
5.6.5-1.2.4.1.3.5.1.5	RADIOS PORTATILES SERIE 80802931, 8080364.	\$5,800.00
5.1.5-1.2.4.1.3.5.1.5	IMPRESORA HP DESKJET 9800.SERIE MYCA1Z05M	\$5,800.01
5.1.5-1.2.4.1.3.5.1.5	IMPRESORA HP LASERJET 1300 16PPM, SERIE CNBJD23509	\$5,900.00
2.1.5-1.2.4.1.3.5.1.5	PROGRAMA NOI VERSION 2.0	\$5,922.50
5.2.3-1.2.4.1.3.5.1.5	CAMARA DIGITAL	\$5,998.99
5.6.0-1.2.4.1.3.5.1.5	PODADORA YARD	\$6,000.00
5.1.1-1.2.4.1.3.5.1.5	SALA 3 PIEZAS	\$6,079.32
5.1.5-1.2.4.1.3.5.1.5	IMPRESORA DE MATRIZ EPSON FX-890	\$6,090.00
5.1.5-1.2.4.1.3.5.1.5	CPU BTC	\$6,138.40
5.6.5-1.2.4.1.3.5.1.5	RADIO MÓVIL MOTOROLA PRO-3100, SERIE 103TALD661	\$6,152.00
5.6.5-1.2.4.1.3.5.1.5	RADIO MÓVIL MOTOROLA PRO-3100, SERIE 103TALD782	\$6,152.50
5.6.0-1.2.4.1.3.5.1.5	DESMALEZADORA AGRICOLA SHINDAIWA B45	\$6,165.60
5.6.0-1.2.4.1.3.5.1.5	DEZMALEZADORA AGRICOLA SHINDAIWA	\$6,165.60
5.6.0-1.2.4.1.3.5.1.5	SOPLADORA ASPIRADORA 3G86 282550702	\$6,173.99
5.6.0-1.2.4.1.3.5.1.5	SOPLADORA ASPIRADORA PICADORA BG86	\$6,173.99
5.1.1-1.2.4.1.3.5.1.5	SILLON P/VISITANTE	\$6,175.50
2.1.5-1.2.4.1.3.5.1.5	PROGRAMA DE COSTOS	\$6,200.00
5.1.5-1.2.4.1.3.5.1.5	IMPRESORA HP K8600 OFFICEJET DOBLE CARTA	\$6,210.00
5.1.5-1.2.4.1.3.5.1.5	IMPRESORA HP K8600 OFFICEJET DOBLE CARTA	\$6,210.00
5.1.5-1.2.4.1.3.5.1.5	IMPRESORA HP K8600 OFFICEJET DOBLE CARTA	\$6,210.00
5.2.1-1.2.4.1.3.5.1.5	TELEVISION PLANA DE 29" CON CONTROL REMOTO DE ALTA DEFINICION	\$6,210.00
5.5.1-1.2.4.1.3.5.1.5	SIRENA ALTAVOZ C/ MICROFONO	\$6,244.50
5.5.1-1.2.4.1.3.5.1.5	SIRENA ALTAVOZ C/ MICROFONO	\$6,244.50
5.5.1-1.2.4.1.3.5.1.5	SIRENA ALTAVOZ C/ MICROFONO	\$6,244.50
5.5.1-1.2.4.1.3.5.1.5	SIRENA ALTAVOZ C/MICROFONO	\$6,244.50
5.5.1-1.2.4.1.3.5.1.5	SIRENA ALTAVOZ CON MICROFONO	\$6,244.50
5.2.3-1.2.4.1.3.5.1.5	CAMARA DIGITAL CIBERSHOT 10 MP	\$6,278.00
5.5.1-1.2.4.1.3.5.1.5	6 FUNDAS PLASTICAS PARA PISTOLA GLOCK	\$6,299.97
5.2.3-1.2.4.1.3.5.1.5	CAMARA SONY HANDYCAM ZOOM DE 60X DIGITAL DE 2000X	\$6,389.00
5.6.5-1.2.4.1.3.5.1.5	RADIO PORTATIL VERTEX SERIE 041322	\$6,438.00
2.7.3-1.2.4.1.3.5.1.5	JABALINA NORDIC	\$6,462.03
5.1.5-1.2.4.1.3.5.1.5	IMPRESORA EPSON FX-890	\$6,499.00
5.1.5-1.2.4.1.3.5.1.5	IMPRESORA EPSON FX-890	\$6,499.00
5.1.5-1.2.4.1.3.5.1.5	COMPUTADORA ENSAMBLADA	\$6,520.50
5.1.1-1.2.4.1.3.5.1.5	SILLON MANCHESTER	\$6,543.50
5.1.5-1.2.4.1.3.5.1.5	MONITOR	\$6,563.73
5.1.5-1.2.4.1.3.5.1.5	NOTEBOOK HP AMD ATHLON DC 2 GB EN RAM Y D.D. DE 320 SERIE CNU028289X	\$6,599.00
5.1.5-1.2.4.1.3.5.1.5	NOTEBOOK HP AMD ATHLON DC 2 GB EN RAM Y D.D. DE 320 SERIE CNU02829PG	\$6,599.00
5.2.1-1.2.4.1.3.5.1.5	HANDYCAM SONY FORMATO DVD, LCD 2.5	\$6,600.00
5.1.1-1.2.4.1.3.5.1.5	ARCHIVERO DE 2 GAVETAS, CUBIERTA CON PLUMA CAOBA	\$6,624.00
5.1.5-1.2.4.1.3.5.1.5	MEZCLADORA YAMAHA MX200-12, SERIE ML01065	\$6,639.00
5.1.5-1.2.4.1.3.5.1.5	IMPRESORA HP LASERJET P2035N	\$6,649.99
5.1.5-1.2.4.1.3.5.1.5	IMPRESORA EPSON FX 890 MATRIZ	\$6,650.00
5.1.5-1.2.4.1.3.5.1.5	IMPRESORAS EPSON FX 890 MATRIZ	\$6,650.00
5.6.5-1.2.4.1.3.5.1.5	EQUIPO MOVIL SERIE 019TEG3394	\$6,660.80
5.2.3-1.2.4.1.3.5.1.5	CAMARA DE VIDEO MARCA FUJI FINEPIX S8100 FD SERIE 8S604794	\$6,670.00
5.2.3-1.2.4.1.3.5.1.5	CAMARA FOTOGRAFICA Y DE VIDEO MARCA FUJI FINEPIX S8100 FD SERIE 8S604629	\$6,670.00
5.1.5-1.2.4.1.3.5.1.5	IMPRESORA EPSON STYLUS FX-890 SERIE E8BY246588	\$6,670.00
5.1.5-1.2.4.1.3.5.1.5	IMPRESORA FX-890 SERIE E8BY376484	\$6,670.00
5.1.5-1.2.4.1.3.5.1.5	IMPRESORA HP LASERJET P2015 SERIE CNB1P61191	\$6,670.00
-1.2.4.1.3.5.1.5		\$6,670.00
-1.2.4.1.3.5.1.5		\$6,670.00
5.1.5-1.2.4.1.3.5.1.5	COMPUTADORA	\$6,718.72
5.1.5-1.2.4.1.3.5.1.5	IMPRESORA HP OFFICE JET	\$6,728.00
5.6.0-1.2.4.1.3.5.1.5	MOTOSIERRA	\$6,820.00
5.1.1-1.2.4.1.3.5.1.5	LIBRERO	\$6,847.99

*[Handwritten signature]*

*[Handwritten signature]*

MUNICIPIO DE VALLE DE SANTIAGO, GTO  
 RELACION DE BIENES MUEBLES QUE COMPONEN EL PATRIMONIO  
 AL 30 DE SEPTIEMBRE DE 2010

Código	Descripción del Bien Mueble	Valor en libros
5.1.1-1.2.4.1.3.5.1.5	MESA DE JUNTAS	\$6,849.87
5.1.1-1.2.4.1.3.5.1.5	MODULO EJECUTIVO	\$6,859.77
5.6.4-1.2.4.1.3.5.1.5	MINI SLIM SAMSUNG	\$6,900.00
5.1.5-1.2.4.1.3.5.1.5	COMPUTADORA	\$6,920.26
5.2.3-1.2.4.1.3.5.1.5	CAMARA DIGITAL OLYMPUS SP550UZ	\$6,929.09
5.6.5-1.2.4.1.3.5.1.5	RADIO MÓVIL MOTOROLA PRO3100 .SERIE 775TGN1109 EN BANDA VHF DE 4 CAN	\$6,992.00
5.1.1-1.2.4.1.3.5.1.5	44 TRAMOS DE PTR DE 1X1	\$6,995.99
5.6.5-1.2.4.1.3.5.1.5	RADIO PORTATIL MARCA MOTOROLA MODELO XTS 5000	\$7,000.00
5.1.5-1.2.4.1.3.5.1.5	MAQUINA CONTADORA	\$7,072.50
2.1.8-1.2.4.1.3.5.1.5	TOMA DE TURNOS ELECTRONICO	\$7,072.50
5.6.5-1.2.4.1.3.5.1.5	EQUIPO MOVIL.SERIE 019TEGH989	\$7,073.65
5.6.0-1.2.4.1.3.5.1.5	MOTOSIERRA MS 250 SERIE 268607340	\$7,150.00
5.1.1-1.2.4.1.3.5.1.5	RACK PARA CAJAS DE ARCHIVO	\$7,192.00
5.1.1-1.2.4.1.3.5.1.5	70 CHAROLA REFORZADA, 40 POSTES (10 ESTANTES)	\$7,245.00
5.6.5-1.2.4.1.3.5.1.5	EQUIPO DE PERIFONEO	\$7,250.00
5.1.5-1.2.4.1.3.5.1.5	CPU Marca CORE Modelo N° Serie Color	\$7,250.22
5.1.1-1.2.4.1.3.5.1.5	MESA RECTANGULAR	\$7,333.26
5.6.0-1.2.4.1.3.5.1.5	DESMALZADORA AGRICOLA SHINDAIWA B45	\$7,349.98
5.2.3-1.2.4.1.3.5.1.5	CAMARA OLYMPUS SP550UZ 7.1 MEGAPIXEL	\$7,417.50
5.2.3-1.2.4.1.3.5.1.5	CAMARA OLYMPUS SP550UZ 7.1 MEGAPIXEL Marca OLYMPUS Modelo N° S	\$7,417.50
5.6.5-1.2.4.1.3.5.1.5	RADIO PORTATIL MOTOROLA, SERIE 422FAW0514/FAW0560	\$7,438.20
5.1.5-1.2.4.1.3.5.1.5	COMPUTADORA COMPLETA SEMPROM 140 SERIE ETQ3M0800103503C994200	\$7,479.48
5.6.5-1.2.4.1.3.5.1.5	EQUIPOS DE SONIDO	\$7,500.00
5.1.1-1.2.4.1.3.5.1.5	SILLON	\$7,558.95
5.1.5-1.2.4.1.3.5.1.5	COMPUTADORA PENTIUM 4.	\$7,581.13
5.1.5-1.2.4.1.3.5.1.5	COMPUTADORA PENTIUM 4	\$7,581.13
2.1.5-1.2.4.1.3.5.1.5	PROGRAMA NOI	\$7,588.85
5.1.5-1.2.4.1.3.5.1.5	COMPUTADORA	\$7,600.00
5.1.5-1.2.4.1.3.5.1.5	COMPUTADORA	\$7,600.00
2.1.5-1.2.4.1.3.5.1.5	PROGRAMAS PRECIOS UNITARIOS.SERIE OX-08-0038-01	\$7,727.19
5.6.4-1.2.4.1.3.5.1.5	AIRE ACONDICIONADO MINISPLIT SJ 2400 BTU 220V	\$7,759.00
5.1.5-1.2.4.1.3.5.1.5	IMPRESORA LASER HP P2055DN	\$7,791.00
5.1.5-1.2.4.1.3.5.1.5	MULTIFUNCIONAL SAMSUNG CLX-3305 SERIE Z864BJB0008H	\$7,800.00
5.1.5-1.2.4.1.3.5.1.5	MULTIFUNCIONAL SAMSUNG CLX-3305 SERIE Z864BJBC0008Z	\$7,800.00
5.6.2-1.2.4.1.3.5.1.5	BOMBA HIDRAULICA	\$7,820.00
5.1.1-1.2.4.1.3.5.1.5	SILLA VISITASNATE 200	\$7,841.60
5.1.1-1.2.4.1.3.5.1.5	ESTACION DE TRABAJO	\$7,905.00
2.9.8-1.2.4.1.3.5.1.5	CINTURON PROFESIONAL P/ ELECTRICISTA	\$7,950.00
5.1.5-1.2.4.1.3.5.1.5	IMPRESORA BROTHER	\$7,999.99
5.1.1-1.2.4.1.3.5.1.5	ARMERO	\$8,000.00
5.1.1-1.2.4.1.3.5.1.5	ARMERO	\$8,000.00
5.1.5-1.2.4.1.3.5.1.5	COMPUTADORA BTC	\$8,000.00
5.1.3-1.2.4.1.3.5.1.5	PINTURA DE PARROQUIA C/MARCO D MADERA MED 1.9X2.49	\$8,000.00
5.1.5-1.2.4.1.3.5.1.5	EQUIPO DE COMPUTO SEMPRON DE 320 GB,2 GB Y MONITOR DE DE 20" LCD	\$8,014.47
5.1.5-1.2.4.1.3.5.1.5	COMPUTADORA MARCA BLUE CODE INCLUYE MONITOR LCD DE 17"	\$8,102.26
5.1.1-1.2.4.1.3.5.1.5	ARCHIVERO DE 4 GAVETAS	\$8,107.50
5.1.5-1.2.4.1.3.5.1.5	CPU CON PROCESADOR PENTIUM 4	\$8,165.00
5.1.5-1.2.4.1.3.5.1.5	MONITOR	\$8,165.00
5.1.1-1.2.4.1.3.5.1.5	MB PENINSULAR EJECUTIVO CON 2 CAJONES	\$8,280.00
5.6.5-1.2.4.1.3.5.1.5	RADIO MOVIL MOTOROLA SERIE 682FZW2111, PATRULLA 19	\$8,298.40
5.1.5-1.2.4.1.3.5.1.5	IMPRESORA HP	\$8,319.30
5.2.3-1.2.4.1.3.5.1.5	CAMARA NIKON D 3000	\$8,320.00
5.1.1-1.2.4.1.3.5.1.5	ESCRITORIO PARA COMPUTADORA DE CRISTAL/METAL	\$8,349.00
5.1.5-1.2.4.1.3.5.1.5	COMPUTADORA DE ESCRITORIO COMPLETA	\$8,399.00
5.1.1-1.2.4.1.3.5.1.5	LIBRERO	\$8,431.99
5.1.5-1.2.4.1.3.5.1.5	COMPUTADORA ALASKA	\$8,432.26
5.1.1-1.2.4.1.3.5.1.5	SILLONES EJECUTIVOS DE PIEL CON DESCANSABRAZOS	\$8,541.00
5.1.5-1.2.4.1.3.5.1.5	COMPUTADORA PORTATIL	\$8,585.00
5.6.0-1.2.4.1.3.5.1.5	MOTOSIERRA MARCA STIHL SERIE 361806897	\$8,650.00
5.1.5-1.2.4.1.3.5.1.5	COMPUTADORA COMPLETA INTEL	\$8,699.00
5.1.5-1.2.4.1.3.5.1.5	COMPUTADORA COMPLETA INTEL	\$8,699.00
5.1.5-1.2.4.1.3.5.1.5	COMPUTADORA GENERICA PROCESADOR K6 233, MMX 32 MB.SERIE SCS481903098	\$8,700.00
5.2.3-1.2.4.1.3.5.1.5	CAMARAS DIGITALES 7.0 PÍXELES SONY CYBER SHOT PERP 24 MB INTERNATIONAL MEMORY	\$8,740.00
5.1.5-1.2.4.1.3.5.1.5	NO-BREAK 1400 VA	\$8,783.91
5.6.7-1.2.4.1.3.5.1.5	ESCALERAS DE 12 PELDAÑOS	\$8,791.96
5.1.5-1.2.4.1.3.5.1.5	LAPTOP HP 740 PENTIUM	\$8,850.00
2.7.3-1.2.4.1.3.5.1.5	APARATO DE GIMNASIO NAUTILUS NT	\$8,894.77
5.6.0-1.2.4.1.3.5.1.5	CORTASETOS SERIE 166527288	\$8,900.00
5.1.5-1.2.4.1.3.5.1.5	COMPUTADORA COMPLETA SERIE 193S71716S610U72001121	\$8,900.21
5.1.5-1.2.4.1.3.5.1.5	COMPUTADORA COMPLETA. INCLUYE: MONITOR LCD 17" V7 C/BOCINAS Y GABINETE	\$8,900.21
5.1.5-1.2.4.1.3.5.1.5	COMPUTADORA COMPLETA. INCLUYE: MONITOR LCD 17" V7 Y CPU	\$8,900.21
5.1.5-1.2.4.1.3.5.1.5	COMPUTADORA COMPLETA. INCLUYE: MONITOR LCD 17" V7 Y GABINETE	\$8,900.21
5.1.5-1.2.4.1.3.5.1.5	COMPUTADORA COMPLETA. INCLUYE: MONITOR LCD 17" Y GABINETE	\$8,900.21
-1.2.4.1.3.5.1.5	COMPUTADORA COMPLETA. INCLUYE: MONITOR LCD 17" Y GABINETE	\$8,900.21
5.5.1-1.2.4.1.3.5.1.5	TORRETA AEROESTAR MODELO 3	\$8,912.50
5.1.5-1.2.4.1.3.5.1.5	JUEGO DE 3 MESAS CLASICAS, MEDIDAS 1.10X.60X.55 C/	\$8,917.10
5.1.5-1.2.4.1.3.5.1.5	COMPUTADORA COMPLETA D-CORE E5400	\$8,930.00
5.1.5-1.2.4.1.3.5.1.5	COMPUTADORA ENSAMBLADA COMPLETA	\$8,940.36

*[Handwritten signatures and initials on the right margin]*

MUNICIPIO DE VALLE DE SANTIAGO, GTD  
 RELACION DE BIENES MUEBLES QUE COMPONEN EL PATRIMONIO  
 AL 30 DE SEPTIEMBRE DE 2018

Código	Descripción del Bien Mueble	Valor en libros
5.1.5-1.2.4.1.3.5.1.5	MULTIFUNCIONAL BROTHER SERIE U61874H0J547761	\$8,999.00
5.1.5-1.2.4.1.3.5.1.5	MULTIFUNCIONAL BROTHER SERIE U61874KOJ555673	\$8,999.00
5.5.1-1.2.4.1.3.5.1.5	MEDIA CASETA, ROLL BAR, TUMBABURROS	\$9,000.00
5.6.0-1.2.4.1.3.5.1.5	MOTOSIERRA SHINDAIWA MODELO 757 COLOR ROJA.	\$9,000.00
5.6.4-1.2.4.1.3.5.1.5	EQUIPO DE AIRE ACONDICIONADO	\$9,000.02
5.5.1-1.2.4.1.3.5.1.5	DETECTORES DE METAL PORTATIL RANGER 1000	\$9,056.00
5.1.5-1.2.4.1.3.5.1.5	MOD EJECUTIVO: ESCRITORIO, CREDENZA, LIBRERO, ARCH	\$9,085.00
5.1.5-1.2.4.1.3.5.1.5	COMPUTADORA PENTIUM 4	\$9,105.00
5.1.5-1.2.4.1.3.5.1.5	COMPUTADORA ENSAMBLADA.SERIE ETH1800525SL0	\$9,192.68
5.1.5-1.2.4.1.3.5.1.5	COMPUTADORA ENSAMBLADA.SERIE ETH1800752SL0	\$9,192.68
5.1.5-1.2.4.1.3.5.1.5	COMPUTADORA ENSAMBLADA.SERIE ETH1800965SL0	\$9,192.68
5.1.5-1.2.4.1.3.5.1.5	COMPUTADORA ENSAMBLADA.SERIE ETH1800727SL0	\$9,192.68
5.1.5-1.2.4.1.3.5.1.5	COMPUTADORA ENSAMBLADA.SERIE ETH1800784SL0	\$9,192.68
5.1.5-1.2.4.1.3.5.1.5	COMPUTADORA ENSAMBLADA.SERIE ETH180937SL0	\$9,192.68
5.1.1-1.2.4.1.3.5.1.5	SILLAS VISITANTES MILAN COLOR NEGRO	\$9,200.00
5.1.2-1.2.4.1.3.5.1.5	MESA	\$9,239.99
2.1.3-1.2.4.1.3.5.1.5	TARJETA PARA CONMUTADOR PANASONIC	\$9,320.00
5.6.5-1.2.4.1.3.5.1.5	RADIOS KENWOOD SERIE 40500916, 40500215	\$9,436.05
2.9.8-1.2.4.1.3.5.1.5	PIEZA DE POLIPASTO Y CADENA C/CONTROL YALE, 500KD	\$9,500.00
2.1.4-1.2.4.1.3.5.1.5	PANTALLA DE PROYECCION Y PROYECTOR SONY	\$9,544.00
5.1.5-1.2.4.1.3.5.1.5	IMPRESORA LASERJET CP2025N	\$9,581.60
5.2.3-1.2.4.1.3.5.1.5	CAMARA FUJIFILM CON MEMORIA DE 2 GB MODELO FINEPIX S8100FD	\$9,600.00
5.2.3-1.2.4.1.3.5.1.5	CAMARA FUJIFILM CON MEMORIA DE 2 GB MODELO FINEPIX S8100FD	\$9,600.00
5.1.5-1.2.4.1.3.5.1.5	COMPUTADORA COMPLETA INTEL	\$9,623.00
5.5.1-1.2.4.1.3.5.1.5	CONOS	\$9,744.00
5.2.3-1.2.4.1.3.5.1.5	2 CAMARAS DIGITALES	\$9,882.53
2.1.5-1.2.4.1.3.5.1.5	PROGRAMA DE CONTABILIDAD COI	\$9,896.90
2.7.3-1.2.4.1.3.5.1.5	CAMINADORA WESLO	\$9,980.00
5.1.5-1.2.4.1.3.5.1.5	EQUIPO DE COMPUTO MEMORIA DE 3GB, DISCO DURO DE 160	\$9,990.00
5.1.5-1.2.4.1.3.5.1.5	EQUIPO DE COMPUTO MEMORIA DE 3 GB DISCO DURO DE 160	\$9,990.00
5.1.5-1.2.4.1.3.5.1.5	EQUIPO DE COMPUTO MEMORIA DE 3GB, DISCO DURO DE 160	\$9,990.00
5.2.1-1.2.4.1.3.5.1.5	VIDEO PROYECTOR MARCA BENQ MP512 ST SERIE KTLSU104168004	\$9,998.99
5.1.5-1.2.4.1.3.5.1.5	COMPUTADORA DE ESCRITORIO	\$9,999.98
5.1.5-1.2.4.1.3.5.1.5	COMPUTADORA DE ESCRITORIO	\$9,999.98
5.1.1-1.2.4.1.3.5.1.5	SILLA EJECUTIVA GIRATORIA EN PIEL COLOR NEGRO	\$9,999.56
5.1.5-1.2.4.1.3.5.1.5	COMPUTADORA DESKOP PAVILION SERIE MXX8260G9S	\$10,001.00
5.1.5-1.2.4.1.3.5.1.5	COMPUTADORA PORTATIL ACER SERIE LXHSOCO40737022322500	\$10,044.50
5.1.5-1.2.4.1.3.5.1.5	COMPUTADOR HP	\$10,169.10
5.1.5-1.2.4.1.3.5.1.5	COMPUTADORA HP	\$10,169.10
5.1.5-1.2.4.1.3.5.1.5	COMPUTADORA HP	\$10,169.10
5.1.5-1.2.4.1.3.5.1.5	COMPUTADORA COMPLETA ENSAMBLADA	\$10,225.00
5.1.5-1.2.4.1.3.5.1.5	COMPUTADORA COMPLETA HP PAVILION	\$10,227.96
5.1.5-1.2.4.1.3.5.1.5	COMPUTADORA COMPLETA HP PAVILION	\$10,227.96
5.1.2-1.2.4.1.3.5.1.5	LOCKER DEPORTIVO DE 3 GAVETAS	\$10,235.00
5.2.1-1.2.4.1.3.5.1.5	VIDEOPROYECTOR EPSON 83C	\$10,259.10
5.6.5-1.2.4.1.3.5.1.5	RADIOS PORTATILES SERIES 0277GT3040, 0277GT3642, 0277GN8619, 0277GN8618	\$10,327.00
5.6.5-1.2.4.1.3.5.1.5	RADIOS PORTATILES SERIES 0277GT3025, 0277GT3353, 0277GT3352, 0277GT3346	\$10,327.00
5.2.1-1.2.4.1.3.5.1.5	BINOCULAR PROFESIONAL	\$10,344.83
5.1.5-1.2.4.1.3.5.1.5	IDEAPAD NOTEBOOK S400 14 TOUCH SYST SERIE CB27324448	\$10,386.64
5.6.5-1.2.4.1.3.5.1.5	EQUIPO DE SONIDO	\$10,530.00
5.1.2-1.2.4.1.3.5.1.5	MESAS Y SILLAS	\$10,679.96
2.3.7-1.2.4.1.3.5.1.5	CARPA STD 6X6MTS	\$10,764.00
5.1.5-1.2.4.1.3.5.1.5	LAP TOP HP DE 1 GB EN RAM Y 160 EN HD PANTALLA 15.4 Y QUEMADOR DE DVD	\$10,810.00
5.1.5-1.2.4.1.3.5.1.5	LAPTOP HP 550 1 GB EN RAM SERIE CNV837777P	\$10,810.00
5.1.5-1.2.4.1.3.5.1.5	COMPUTADORA COMPLETA GATEWAY	\$10,841.76
5.1.5-1.2.4.1.3.5.1.5	COMPUTADORA COMPLETA	\$10,855.22
5.2.1-1.2.4.1.3.5.1.5	CAPTURADORA Y 2 CAMARAS DE CIRCUITO CERRADO	\$10,925.00
5.1.5-1.2.4.1.3.5.1.5	COMPUTADORA COMPLETA,EQUIPO PC DE 1GB EN RAM/HD DE 120 GB SERIE MSG10G	\$10,925.00
5.1.5-1.2.4.1.3.5.1.5	COMPUTADORA ACER	\$11,085.99
5.1.5-1.2.4.1.3.5.1.5	COMPUTADORA COMPLETA	\$11,099.99
5.1.5-1.2.4.1.3.5.1.5	COMPUTADORA E-MACHINES ACER	\$11,270.00
5.1.5-1.2.4.1.3.5.1.5	COMPUTADORA COMPLETA	\$11,385.00
5.1.1-1.2.4.1.3.5.1.5	LIBRERO	\$11,423.99
2.3.7-1.2.4.1.3.5.1.5	PODIUM ACRILICO MODELO ORADOR 60	\$11,426.00
5.2.1-1.2.4.1.3.5.1.5	TELEVISION DE PLASMA LG	\$11,500.00
2.9.8-1.2.4.1.3.5.1.5	GARRUCHAS VIAJERAS PARA RESES	\$11,500.00
5.6.0-1.2.4.1.3.5.1.5	DEZMALEZADORA AGRICOLA	\$11,561.70
5.1.5-1.2.4.1.3.5.1.5	COMPUTADORA PENTIUM ENSAMBLADA COMPLETA	\$11,730.00
5.6.0-1.2.4.1.3.5.1.5	MOTOBOMBA DE 7.5	\$11,800.00
5.1.5-1.2.4.1.3.5.1.3	COMPUTADORA PENTIUM	\$11,845.00
5.1.1-1.2.4.1.1.5.1.1	MUEBLES DE ESTANTERIA	\$11,930.00
5.6.4-1.2.4.6.4.5.6.4	AIRE ACONDICIONADO TIPO MINISPLIT 1 TONELADA 110 VOLTS	\$11,960.00
5.1.5-1.2.4.1.3.5.1.5	COMPUTADORA	\$12,000.00
5.1.5-1.2.4.1.3.5.1.5	COMPUTADORA	\$12,200.00
5.6.2-1.2.4.6.7.5.6.7	HIDROLAVADORA EVANS 8.5 HP ROBIN 12 LPM. SERIE 1010157	\$12,400.00
5.2.1-1.2.4.2.1.5.2.1	PANTALLAS PLANA DE 29 PULGADAS	\$12,420.00
5.6.0-1.2.4.6.7.5.6.7	DESBROZADORA MARCA STIHL MODELO FS 450 SERIE 177336007	\$12,667.20
5.1.5-1.2.4.1.3.5.1.5	COMPUTADORA C3	\$12,707.50

*[Handwritten signature and initials]*



MUNICIPIO DE VALLE DE SANTIAGO, QTO  
 RELACION DE BIENES MUEBLES QUE COMPONEN EL PATRIMONIO  
 AL 30 DE SEPTIEMBRE DE 2018

Código	Descripción del Bien Mueble	Valor en libras
5.1.5-1.2.4.1.3.5.1.3	COMPUTADORA PENTIUM 4	\$12,764.93
5.1.5-1.2.4.1.3.5.1.5	COMPUTADORA ALASKA	\$12,953.73
5.1.5-1.2.4.1.3.5.1.5	equipo de computo	\$12,949.99
5.1.5-1.2.4.1.3.5.1.5	equipo de computo	\$12,949.99
5.1.5-1.2.4.1.3.5.1.5	equipo de computo	\$12,949.99
5.6.5-1.2.4.6.5.5.6.5	5 RADIOS MOTOROLA SERIE 0277GL6827, 0277GR3307, 0277GR3405, 0277GR2239, 0277GR33	\$12,995.00
2.4.4-1.2.4.1.2.5.1.2	PODIUM PORTATIL CON 2 MICROFONOS	\$13,000.00
5.1.5-1.2.4.1.3.5.1.5	COMPUTADORA HP MODELO DC5800	\$13,020.00
5.1.5-1.2.4.1.3.5.1.3	COMPUTADORA LENOVO CPU SERIE NDFNM22 Y MONITOR SERIE VNAAPBY	\$13,108.00
5.1.5-1.2.4.1.3.5.1.3	COMPUTADORA LENOVO CPU SERIE NDFNM19 Y MONITOR SERIE VNAAPBM	\$13,108.00
5.1.5-1.2.4.1.3.5.1.3	COMPUTADORA LENOVO CPU SERIE NDFNM14 Y MONITOR SERIE VNAAPCO	\$13,108.00
5.1.5-1.2.4.1.3.5.1.3	COMPUTADORA LENOVO CPU SERIE NDFNM21 Y MONITOR SERIE VNAAPC3	\$13,108.00
5.1.5-1.2.4.1.3.5.1.3	COMPUTADORA LENOVO CPU SERIE NDFNM20 Y MONITOR SERIE VNAAPAM	\$13,108.00
2.1.5-1.2.4.1.3.5.1.5	PAQUETE NIVEL SERIE 5369612	\$13,197.69
5.1.2-1.2.4.1.1.5.1.1	TABLONES RECTANGULAR	\$13,199.94
5.1.5-1.2.4.1.3.5.1.5	CPU COMPAQ	\$13,223.00
5.1.2-1.2.4.1.1.5.1.1	5 ESTANTES METÁLICOS CON BASE DE MADERA	\$13,299.98
5.1.5-1.2.4.1.3.5.1.5	COMPUTADORA ALASKA PENTIUM 4 MOD. 515, MONITOR LG	\$13,337.15
5.1.5-1.2.4.1.3.5.1.3	COMPUTADORA SERIE 90S040500108	Marca VIEW SONIC Modelo N° Se \$13,499.00
5.1.5-1.2.4.1.3.5.1.3	COMPUTADORA SERIE 90S040500108	\$13,499.00
5.1.5-1.2.4.1.3.5.1.5	IMPRESORA LASERJET 4250 SERIE CNRXK30806	\$13,534.75
5.1.5-1.2.4.1.3.5.1.5	LAPTOP	\$13,719.50
5.1.5-1.2.4.1.3.5.1.5	COMPUTADORA COMPAQ PRESARIO 5BW313, MONITOR 15".SERIE 106BA28TE812	\$13,800.00
2.1.5-1.2.4.1.9.5.1.9	LICENCIA DE USO DEL SISTEMA DE ADMON.	\$13,800.00
5.1.5-1.2.4.2.1.5.2.1	PROYECTOR	\$13,800.00
5.1.1-1.2.4.1.1.5.1.1	ARCHIVEROS	\$14,000.00
5.1.5-1.2.4.1.3.5.1.5	COMPUTADORA	\$14,000.00
5.1.1-1.2.4.1.1.5.1.1	SILLON	\$14,019.65
5.1.5-1.2.4.1.3.5.1.3	COMPUTADORA LAPTOP HP PAVILION	\$14,039.10
5.1.5-1.2.4.6.5.5.6.5	CONMUTADOR	\$14,231.25
5.6.2-1.2.4.6.3.5.6.3	TRACTOR PODADOR JOHN DEERE LX172, VERDE/AMARILLO/N.SERIE MOL172X058223	\$14,300.00
5.1.5-1.2.4.1.3.5.1.5	COMPUTADORA COMPLETA. CPU Y MONITOR SAMSUNG 920N NGR/PLT LCD 19" MOD. AL1916CB N	\$14,452.47
2.9.8-1.2.4.6.7.5.6.7	COMPROBADOR DE BATERIAS	\$14,490.00
5.6.0-1.2.4.6.7.5.6.7	MOTOSIERRA MS650 BARRA 30" SERIE 172030802	\$14,592.00
5.2.3-1.2.4.2.3.5.2.3	CÁMARA DIGITAL PARA COMUNICACIÓN SOCIAL.	\$14,662.50
5.5.1-1.2.4.1.1.5.1.1	BARRA DE LUCES (TORRETA) SERIE RAZOR 1, MODELO 2134LEDPV1	\$14,685.50
5.5.1-1.2.4.1.1.5.1.1	BARRA DE LUCES (TORRETA) SERIE RAZOR 1, MODELO 2431LEDPV1	\$14,685.50
5.5.1-1.2.4.1.1.5.1.1	BARRA DE LUCES (TORRETA) SERIE RAZOR 1, MODELO 2431LEDPV1	\$14,685.50
5.5.1-1.2.4.1.1.5.1.1	BARRA DE LUCES (TORRETA) SERIE RAZOR 1, MODELO 2431LEDPV1	\$14,685.50
5.5.1-1.2.4.1.1.5.1.1	BARRA DE LUCES (TORRETA) SERIE RAZOR 1, MODELO 2431LEDPV1	\$14,685.50
5.5.1-1.2.4.1.1.5.1.1	BARRA DE LUCES (TORRETA) SERIE RAZOR 1, MODELO 2431LEDPV1	\$14,685.50
5.5.1-1.2.4.1.1.5.1.1	BARRA DE LUCES (TORRETA) SERIE RAZOR 1, MODELO 2431LEDPV1	\$14,685.50
5.5.1-1.2.4.1.1.5.1.1	BARRA DE LUCES (TORRETA) SERIE RAZOR 1, MODELO 2431LEDPV1	\$14,685.50
5.5.1-1.2.4.1.1.5.1.1	BARRA DE LUCES (TORRETA) SERIE RAZOR 1, MODELO 2431LEDPV1, MARCA PV	\$14,685.50
5.2.1-1.2.4.5.5.5.1	MIRA TELESCOPICA DIURNA PARA ARMA LARGA	\$14,759.84
5.6.4-1.2.4.6.4.5.6.4	AIRE ACONDICIONADO Y EVAPORADOR PARA TESORERIA	\$14,770.00
5.1.5-1.2.4.1.3.5.1.5	COMPUTADORA LAPTOP HP CORE I5 SERIE 2CE3140GC9	\$14,800.00
5.1.5-1.2.4.1.3.5.1.5	COMPUTADORA LAPTOP HP CORE I5 SERIE 2CE3140GSM	\$14,800.00
5.1.5-1.2.4.1.3.5.1.5	COMPUTADORA LAPTOP HP CORE I5 SERIE 2CE3140G7Q	\$14,800.00
5.6.2-1.2.4.6.7.5.6.7	HIDROLAVADORA	\$14,950.00
5.6.2-1.2.4.6.7.5.6.7	HIDROLAVADORA	\$14,950.00
5.6.4-1.2.4.6.4.5.6.4	AIRE ACONDICIONADO NOVO INTENSITY SERIE 12NEF1-0000040	\$15,000.00
5.1.5-1.2.4.1.3.5.1.5	IMPRESORA LASERJET 4200L SERIE USGNN45819	Marca H.P. Modelo LASERJ \$15,583.65
5.1.5-1.2.4.1.3.5.1.5	CPU ACER ATC- 605- M024	\$15,665.51
5.3.1-1.2.4.3.2.5.3.2	SENSOR P/DETECTAR GRADOS DE ALCOHOL, SERIE 1201173	\$15,711.30
5.1.5-1.2.4.1.3.5.1.3	COMPUTADORA PORTATIL HP PAVILION DV2625LA	\$15,839.10
5.6.0-1.2.4.6.1.5.6.1	DEZBROZADORAS	\$15,880.00
5.1.5-1.2.4.1.3.5.1.5	PC.SERIE 108MX10230	\$15,985.00
5.2.1-1.2.4.2.1.5.2.1	VIDEO PROYECTOR	\$16,099.00
5.1.1-1.2.4.1.1.5.1.1	SILLON VISITANTE	\$16,180.50
5.2.1-1.2.4.2.1.5.2.1	PANTALLA SAMSUNG	\$16,199.10
5.1.5-1.2.4.1.3.5.1.5	COMPUTADORA	\$16,204.53
5.5.1-1.2.4.5.5.5.1	CHALECO ANTIBALAS POLICIACO MARCA P.M.T. SERIE 94497	\$16,443.00
5.1.5-1.2.4.1.3.5.1.3	COMPUTADORA PORTATIL PAVILION DV2625LA	\$16,478.00
5.1.5-1.2.4.1.3.5.1.5	LAPTOP HP PAVILION	\$16,484.00
5.1.5-1.2.4.1.3.5.1.5	LAPTOP ACER SERIE LXAU30J0696461E9121601	\$16,532.34
5.6.6-1.2.4.6.5.5.6.5	REPETIDOR SERIE 60300246	\$16,560.00
5.1.5-1.2.4.1.3.5.1.5	IMPRESORA 400	\$16,600.00
2.9.8-1.2.4.6.7.5.6.7	PISTOLETE CASH SPECIAL CAL 22, SERIE 20944 P/RASTR	\$16,675.00
5.1.5-1.2.4.1.3.5.1.5	IMPRESORA HP LASERJET SERIE VNB3F06823	\$16,700.00
5.1.1-1.2.4.1.1.5.1.1	ESCRITORIO SECRETARIAL CON VIDRIO CON 4 CAJONES	\$16,717.55
2.1.5-1.2.4.1.9.5.1.9	LICENCIA DE USO DEL SISTEMA DE CAJA GENERAL	\$17,250.00
5.6.5-1.2.4.6.5.5.6.5	5 RADIOS MOTOROLA SERIES 442TGT4140, 442TGT3875, 442TGT4138, 442TGT3836, 442TGT4	\$17,250.00
5.1.5-1.2.4.6.5.5.6.5	CONMUTADOR PANASONIC GRIS	\$17,529.59
5.1.5-1.2.4.1.3.5.1.5	COMPUTADORA	\$17,599.00
5.1.5-1.2.4.1.3.5.1.5	COMPUTADORA	\$17,599.00
5.1.5-1.2.4.1.3.5.1.5	COMPUTADORA	\$17,599.00

*[Handwritten signatures and initials on the right side of the page]*

MUNICIPIO DE VALLE DE SANTIAGO, QTO  
 RELACION DE BIENES MUEBLES QUE COMPONEN EL PATRIMONIO  
 AL 30 DE SEPTIEMBRE DE 2010

Código	Descripción del Bien Mueble	Valor en libras
5.1.5-1.2.4.1.3.5.1.5	COMPUTADORA	\$17,599.00
5.1.5-1.2.4.1.3.5.1.5	COMPUTADORA	\$17,599.00
5.1.5-1.2.4.1.3.5.1.5	COMPUTADORA	\$17,599.00
5.1.5-1.2.4.1.3.5.1.5	COMPUTADORA	\$17,599.00
5.1.5-1.2.4.1.3.5.1.5	COMPUTADORA	\$17,599.00
5.1.5-1.2.4.1.3.5.1.5	COMPUTADORA	\$17,599.00
5.1.5-1.2.4.1.3.5.1.5	PC PORTATIL TOSHIBA	\$17,599.00
5.1.5-1.2.4.1.3.5.1.5	PC PORTATIL TOSHIBA	\$17,599.00
5.1.5-1.2.4.1.3.5.1.5	PC PORTATIL	\$17,599.00
5.1.5-1.2.4.1.3.5.1.5	COMPUTADORA	\$17,599.00
5.1.5-1.2.4.1.3.5.1.5	COMPUTADORA	\$17,599.00
5.1.5-1.2.4.1.3.5.1.5	COMPUTADORA	\$17,599.00
5.1.5-1.2.4.1.3.5.1.5	COMPUTADORA	\$17,599.00
5.1.5-1.2.4.1.3.5.1.5	COMPUTADORA	\$17,599.00
5.1.5-1.2.4.1.3.5.1.5	COMPUTADORA	\$17,599.00
5.6.2-1.2.4.6.7.5.6.7	TRACTOR PODADOR	\$17,765.00
5.1.5-1.2.4.1.3.5.1.3	COMPUTADORA PARA SECRETARIA MUN.	\$17,825.00
5.1.5-1.2.4.1.3.5.1.3	COMPUTADORA PC ATHLON PARA SERVICIOS PUBLICOS	\$17,825.00
5.1.1-1.2.4.1.1.5.1.1	BANCO ALTO DE POLIPROPILENO ESTRUCTURA TUBULAR	\$18,322.20
5.1.5-1.2.4.1.3.5.1.5	COPIADORA	\$18,400.00
5.1.5-1.2.4.1.3.5.1.5	COPIADORA PANASONIC SERIE JFP4XA00010	\$18,400.00
5.1.5-1.2.4.1.3.5.1.5	COPIADORA	\$18,400.00
5.1.5-1.2.4.1.3.5.1.5	COPIADORA PANASONIC	\$18,400.00
5.4.0-1.2.4.4.1.5.4.1	MOTOCICLETA BOXER 100 SERIE MD2DMS5Z44FA90245	\$18,500.00
5.4.0-1.2.4.4.1.5.4.1	MOTOCICLETA BOXER 100 SERIE MD2DMS5Z24FA90242	\$18,500.00
5.4.0-1.2.4.4.1.5.4.1	MOTOCICLETA BOXER SERIE MD2DMS5Z94FA90256	\$18,500.00
5.1.5-1.2.4.1.3.5.1.3	COMPUTADORA PORTATIL	\$18,500.00
5.2.1-1.2.4.5.5.5.1	MIRA TELESCOPICA NOCTURNA CON LASER PARA ARMA LARGA	\$18,560.00
5.6.4-1.2.4.6.4.5.6.4	EQUIPOS MINI SPLIT (AIRE ACONDICIONADO)	\$18,630.00
5.6.2-1.2.4.6.7.5.6.7	HIDROLAVADORA	\$18,900.00
5.1.1-1.2.4.1.1.5.1.1	SILLON VISITANTE DE TRINEO COLOR NEGRO	\$19,136.00
5.2.3-1.2.4.2.3.5.2.3	CAMARA DIGITAL MARCA FUJI FILM, MODELO S8100 CON MEMORIA XD DE 2 GB	\$19,200.00
2.1.8-1.2.4.1.3.5.1.5	TOMA DE TURNOS ELECTRONICO	Marca Modelo N° Serie Color \$19,250.89
2.1.8-1.2.4.1.3.5.1.5	TOMA DE TURNOS ELECTRONICO	Marca Modelo N° Serie Color \$19,250.89
5.4.0-1.2.4.4.1.5.4.1	MOTOCICLETA ITALIKA FT150 SERIE 3SCPFTEE9D1023785	\$19,399.00
5.6.6-1.2.4.6.5.5.6.5	REPETIDOR	\$19,400.50
5.1.5-1.2.4.1.3.5.1.3	COMPUTADORA TM CON SONIDO, VIDEO, RED Y MODEM	\$19,780.00
5.1.5-1.2.4.4.3.5.1.5	MONITOR 15" LCD MOD-JT166S11 SERIE S1CF500039	\$19,780.00
5.1.5-1.2.4.4.3.5.1.5	MONITOR 15" LCD MOD-JT166S11 SERIE S1CF500568; Y EL CPU SE LOCALIZA EN LA BODE.	\$19,780.00
5.1.5-1.2.4.4.3.5.1.5	MONITOR 15" LCD MOD-JT166S11 SERIE S1CF502138;	\$19,780.00
2.3.7-1.2.4.2.2.5.2.2	CAMINADORAS ELECTRICAS	\$19,780.00
5.1.5-1.2.4.1.3.5.1.3	COMPUTADORA TM CON SONIDO, VIDEO, RED Y MODEM	\$19,780.00
5.1.5-1.2.4.1.3.5.1.5	LAPTOP HP PAVILION DV2621LA N/P:GX283LA	\$20,000.00
2.9.8-1.2.4.6.7.5.6.7	POLIPASTO ELECTRICO	\$20,125.00
5.5.1-1.2.4.5.5.5.1	RADAR MEDIDOR	\$20,642.50
5.3.1-1.2.4.3.2.5.3.2	UNIDAD DENTAL	\$20,688.50
5.5.1-1.2.4.5.5.5.1	ESCUDOS ANTIMOTIN DE POLICARBONATO	\$21,033.31
5.1.1-1.2.4.1.1.5.1.1	ESCRITORIO	\$21,192.00
5.2.1-1.2.4.2.1.5.2.1	TORRETA MARCA WHELEN MODELO LFL-445E2	\$21,448.00
5.2.1-1.2.4.2.1.5.2.1	TORRETA SIGNAL	\$21,482.00
5.2.1-1.2.4.2.1.5.2.1	TORRETA SIGNAL	\$21,482.00
5.2.1-1.2.4.2.1.5.2.1	TORRETA SIGNAL	\$21,482.00
2.3.7-1.2.4.1.1.5.1.1	CARPAS DE 6X6MTS	\$21,528.00
5.1.5-1.2.4.1.3.5.1.5	COMPUTADORA HP PAVILION SERIE X1145371	\$21,599.01
5.5.1-1.2.4.1.3.5.1.5	SISTEMA DE RONDAS PARA VIGILANTES	\$21,700.50
5.1.2-1.2.4.2.1.5.2.1	TORRE PARA ZONA DE FUERTES VIENTOS	\$21,827.00
5.4.0-1.2.4.4.1.5.4.1	MOTOCICLETA.SERIE 9C2JC250SYR650301	\$22,000.00
5.1.1-1.2.4.1.1.5.1.1	SILLAS COLOR AZUL C/LOGO COLOR PLATA	\$22,080.00
5.1.5-1.2.4.1.3.5.1.5	PLOTTER HP DESINGJET 111 PRO	\$22,303.62
5.6.6-1.2.4.6.5.5.6.5	REPETIDOR KENWOOD MOD. TK-750 SERIE 80900109	\$22,304.25
2.9.8-1.2.4.6.7.5.6.7	SIERRA RECONSTRUIDA BEST DONOVAN, SERIE 3 HP	\$22,425.00
5.2.1-1.2.4.2.1.5.2.1	VIDEOPROYECTOR	\$23,069.00
5.5.1-1.2.4.1.1.5.1.1	BARRA SIGNAL CON BOCINA Y SIRENA	\$23,454.25
5.4.0-1.2.4.4.1.5.4.1	MOTOCICLETA SPORT KIMKO SERIE KY-SF20, PLACAS F094	\$23,500.00
5.6.6-1.2.4.6.4.5.6.4	ENERGY-ONIX EXCITADOR DE SONIDO, SERIE 971005.	Marca ENERGY-ONIX Mod \$23,671.31
5.4.0-1.2.4.4.1.5.4.1	MOTOCICLETA	\$23,918.75
5.4.0-1.2.4.4.1.5.4.1	MOTOCICLETA TIPO ATV150 MODELO ROCKY SERIE LFGSCKLA761001021	\$23,990.00
2.9.8-1.2.4.6.7.5.6.7	SIERRA CORTE PECHO KENTMASTER, MODELO 500 E, SERIE D6427	\$24,500.00
5.4.0-1.2.4.4.1.5.4.1	MOTOCICLETA NEGRA SUZUKI, SERIE 9CDNJ41AJVM001984	\$25,449.50
5.1.5-1.2.4.1.3.5.1.5	COMPUTADORA INTEL PENTIUM 4 2.4 GHZ, CONTRALORIA M	\$25,559.99
5.6.5-1.2.4.6.5.5.6.5	RADIO PORTATIL TK-2102G DE 16 CANALES	\$26,000.00
5.1.5-1.2.4.1.3.5.1.5	SCANNER HP SCANJET 7500	\$26,390.00
5.1.5-1.2.4.1.3.5.1.5	SCANNER SCANJET HP 7500	\$26,390.00
5.6.2-1.2.4.4.2.5.4.2	CARROCERIA TIPO REFRIGERACION TERMICA	\$26,500.00
5.6.2-1.2.4.4.2.5.4.2	CARROCERIA TIPO REFRIGERACION TERMICA URIVERA	\$26,500.00
5.1.1-1.2.4.1.1.5.1.1	ARCHIVEROS DE 3 CAJONES DE ACERO	\$26,680.00
5.5.1-1.2.4.1.1.5.1.1	5 DETECTORES DE METALES GARRET COLOR NEGRO/AMARILL	\$26,910.00

*[Handwritten signature]*

*[Handwritten signature]*

MUNICIPIO DE VALLE DE SANTIAGO, QTO  
 RELACION DE BIENES MUEBLES QUE COMPONEN EL PATRIMONIO  
 AL 30 DE SEPTIEMBRE DE 2018

Código	Descripción del Bien Mueble	Valor en libras
5.2.1-1.2.4.1.2.5.1.2	CONTROL DE SEMAFORO ARTEAGA Y ZARAGOZA	\$26,962.81
5.2.1-1.2.4.1.2.5.1.2	CONTROL DE SEMAFORO CRUCERO ARTEAGA Y JUAREZ	\$26,962.81
5.2.1-1.2.4.1.2.5.1.2	CONTROL DE SEMAFORO CRUCERO DEMOCRACIA Y OBREGÓN	\$26,962.81
5.1.5-1.2.4.1.3.5.1.3	COMPUTADORA.SERIE 61623131	\$27,025.00
5.1.5-1.2.4.1.3.5.1.3	COMPUTADORA SONY VAIO	\$27,025.00
5.1.5-1.2.4.1.3.5.1.5	COMPUTADORA	\$27,025.00
5.4.0-1.2.4.4.1.5.4.1	MOTOCICLETA ROJA TIPO RANCHERA	\$27,881.25
2.3.7-1.2.4.6.7.5.6.7	CARPA 10X10 MTS	\$28,750.00
5.2.1-1.2.4.2.1.5.2.1	VIDEOPROYECTOR	\$28,750.00
5.2.1-1.2.4.1.2.5.1.2	CONTROL DE SEMAFORO CRUCERO ARTEAGA Y MENA	\$29,535.37
5.2.1-1.2.4.1.2.5.1.2	CONTROL DE SEMAFORO CRUCERO ARTEAGA Y OBREGÓN	\$29,535.37
5.2.1-1.2.4.1.2.5.1.2	CONTROL DE SEMAFORO CRUCERO M. DOBLADO Y 5 DE MAYO	\$29,535.37
5.2.1-1.2.4.1.2.5.1.2	CONTROL DE SEMAFORO CRUCERO M. DOBLADO Y OBREGÓN	\$29,535.37
5.2.1-1.2.4.1.2.5.1.2	CONTROL DE SEMAFORO DEMOCRACIA Y H. COLEGIO M.	\$29,535.37
5.2.1-1.2.4.1.2.5.1.2	CONTROL DE SEMAFORO UBICACION M. DOBLADO Y JUAREZ	\$29,535.37
5.2.1-1.2.4.1.2.5.1.2	CONTROL DE SEMAFORO, MANUEL DOBLADO Y ZARAGOZA	\$29,535.37
5.2.1-1.2.4.1.2.5.1.2	CONTROLES DE SEMAFORO CRUCERO ALLENDE Y MENA	\$29,535.37
5.2.1-1.2.4.1.2.5.1.2	CONTROL DE SEMAFORO CRUCERO ALLENDE Y OBREGÓN	\$29,535.37
5.2.1-1.2.4.1.2.5.1.2	CONTROL DE SEMAFORO CRUCERO M. DOBLADO Y MENA	\$29,535.37
5.2.1-1.2.4.1.2.5.1.2	CONTROL DE SEMAFORO CRUCERO ALLENDE Y JUAREZ	\$29,758.32
5.6.2-1.2.4.6.7.5.6.7	COMPACTADORA	\$29,850.00
5.6.0-1.2.4.6.7.5.6.7	TRACTOR JARDINERO.SERIE GXL100A085088	\$30,000.00
5.4.0-1.2.4.4.1.5.4.1	MOTOCICLETA SERIE 3CUU2ARH97X000403	\$30,490.00
5.4.1-1.2.4.2.2.5.2.2	BICICLETAS FIJAS BIKE SPPINING	\$30,508.30
5.6.2-1.2.4.1.1.5.1.1	CAJONERA PARA CANASTILLA	\$30,877.50
5.1.5-1.2.4.1.3.5.1.5	SCANER PARA MAQUINARIA	\$31,050.00
2.9.8-1.2.4.4.2.5.4.2	GARRUCHAS VIAJERAS PARA CERDOS	\$31,600.00
5.2.1-1.2.4.1.2.5.1.2	CONTROL DE SEMAFORO CRUCERO ARTEAGA Y LIBERTAD	\$32,392.58
5.6.2-1.2.4.6.7.5.6.7	APISIONADOR VIBRATORIO WACKER, MODELO BS-700 SERIE 0008052	\$32,397.87
5.6.2-1.2.4.6.2.5.6.2	ADAPTACION HIDRAULICA SHSR-5000 EN CAMIONETA	\$32,430.00
2.1.5-1.2.4.1.3.5.1.5	SOFTWARE INTEGRAL PARA CONTROL DE OBRA MUN (SICOM)	\$34,500.00
5.6.5-1.2.4.2.1.5.2.1	SISTEMA DE SONIDO PORTATIL MARCA SOUND PROJECTIONS	\$35,000.00
5.6.0-1.2.4.6.7.5.6.7	DESBROZADORAS STIHL FS 450	\$35,259.98
5.4.0-1.2.4.4.1.5.4.1	CAMIONETA FORD PICK UP MODELO 1991.SERIE ACIJYL78366	\$36,300.00
5.6.4-1.2.4.6.4.5.6.4	AIRMUX-200/F58F115/UTP/ETH/KIT	\$36,941.82
5.1.5-1.2.4.2.1.5.2.1	PROYECTOR EPSON	\$37,500.01
5.4.0-1.2.4.4.1.5.4.1	VEHICULO VOLKSWAGEN SEDAN COLOR BLANCO.SERIE 3VWZZZ113TM505927	\$37,750.00
5.1.5-1.2.4.1.3.5.1.5	COPIADORA XEROX 4150 SERIE L98001527	\$37,751.05
5.1.5-1.2.4.1.3.5.1.3	COMPUTADORA PORTATIL	\$38,850.00
5.4.0-1.2.4.4.1.5.4.1	CAMIONETA PICK-UP, 6 CILINDROS, MOTOR 72637 SERIE ACIJEY72637	\$39,000.00
5.4.0-1.2.4.4.1.5.4.1	MOTOCICLETA SUZUKI MODELO 2004 SERIE 9FSNJ48A15CO01528	\$39,995.00
5.4.0-1.2.4.4.1.5.4.1	MOTOCICLETA SUZUKI MODELO 2004 SERIE 9FSNJ48A35CO1515	\$39,995.00
5.1.5-1.2.4.6.5.5.6.5	SMARTPHONE HTC SENSATION TOUCH WINDOWS MOBILE	\$41,132.32
5.6.6-1.2.4.4.3.5.1.5	SERVIDOR IBM	\$41,218.44
5.1.5-1.2.4.6.5.5.6.5	SMARTPHONE HTC SENSATION TOUCH WINDOWS MOBILE	\$41,489.99
5.4.2-1.2.4.4.2.5.4.2	REMOLQUE	\$41,711.91
5.3.1-1.2.4.3.2.5.3.2	CUNA TERMINCA DE CALOR	\$41,791.00
5.1.5-1.2.4.1.3.5.1.5	NO BREAK 10 CONTACTOS	\$42,139.50
5.6.9-1.2.4.1.2.5.1.2	HORNO EMPOTRABLE MOD. HACE 220°	\$42,986.92
2.1.6-1.2.4.6.7.5.6.7	CONTENEDORES PEATONALES	\$43,125.00
5.4.2-1.2.4.4.2.5.4.2	REMOLQUE DE 2 EJES	\$43,700.00
5.2.1-1.2.4.1.2.5.1.2	CONTROL DE SEMAFORO CRUCERO DEMOCRACIA Y LIBERTAD	\$43,786.25
5.2.1-1.2.4.1.2.5.1.2	CONTROL DE SEMAFORO CRUCERO PETROLEOS Y C. MILITAR	\$43,786.25
5.4.0-1.2.4.4.1.5.4.1	MOTOCICLETA HONDA SERIE 9C2MD340078R600372	\$43,900.00
5.4.0-1.2.4.4.1.5.4.1	MOTOCICLETA HONDA SERIE 9C2MD34058R600371	\$43,900.00
5.4.0-1.2.4.4.1.5.4.1	MOTOCICLETA HONDA CB250Y, SERIE JH2MC2481YK200896	\$44,000.00
5.1.2-1.2.4.1.1.5.1.1	LOTE DE 25 MESAS	\$44,102.50
5.1.5-1.2.4.1.3.5.1.5	SCANNER MECANICO	\$44,275.00
5.4.0-1.2.4.4.1.5.4.1	MOTOCICLETA HONDA MODELO 2006 SERIE 9C2MD34006R600341	\$44,911.00
5.4.0-1.2.4.4.1.5.4.1	MOTOCICLETA HONDA MODELO 2003 SERIE 9C2MC35003R300029	\$44,999.00
5.6.6-1.2.4.6.5.5.6.5	REPETIDOR	\$45,000.00
5.2.1-1.2.4.1.2.5.1.2	CONTROL DE SEMAFORO VIADUCTO Y H. COLEGIO MILITAR	\$45,163.55
5.4.0-1.2.4.4.1.5.4.1	MOTOCICLETA HONDA MODELO 2005 SERIE 9C2MD34075R600500	\$45,300.00
5.4.0-1.2.4.4.1.5.4.1	MOTOCICLETA HONDA SERIE 9C2MD34017R600379 2007	\$45,374.00
5.4.0-1.2.4.4.1.5.4.1	MOTOCICLETA HONDA MODELO XR2507.SERIE 9C2MD34017R600348	\$45,378.00
5.4.0-1.2.4.4.1.5.4.1	MOTOCICLETA HONDA SERIE 9C2MD34057R600398 2007	\$45,378.00
5.4.0-1.2.4.4.1.5.4.1	MOTOCICLETA HONDA SERIE 9C2MD34067R600345 2007	\$45,378.00
5.4.0-1.2.4.4.1.5.4.1	MOTOCICLETA HONDA SERIE 9C2MD34087R600346 2007	\$45,378.00
5.1.5-1.2.4.1.3.5.1.3	COMPUTADORAS HP PAVILION A660	\$45,596.00
2.1.5-1.2.4.1.9.5.1.9	LICENCIA DE USO DEL SISTEMA DE ADMON. Y CONTROL	\$46,000.00
5.1.1-1.2.4.1.1.5.1.1	SILLAS PLEGABLE	\$47,955.00
5.1.5-1.2.4.1.3.5.1.5	EQUIPO XEROX COPYCENTER 123	\$48,000.00
5.6.9-1.2.4.6.7.5.6.7	PALA EN ACERO	\$48,242.50
5.1.1-1.2.4.1.1.5.1.1	ESTANTERIA PARA EL AREA DE ARCHIVO DE OBRAS	\$48,587.50
5.1.5-1.2.4.1.3.5.1.5	COPIADORA XEROX WCP128 SERIE TFW 004658	\$48,720.00
5.4.0-1.2.4.4.1.5.4.1	MOTOCICLETA HONDA, MOD. CBX250, SERIE 9C2MC35052R200089	\$49,000.00
5.4.0-1.2.4.4.1.5.4.1	MOTOCICLETA (CONVENIO FOSEG GUANAJUATO).SERIE 9C2MC35022R200132	\$50,114.45
5.6.6-1.2.4.6.5.5.6.5	CONMUTADOR	\$51,290.00

*[Handwritten signature]*

*[Handwritten signature]*

MUNICIPIO DE VALLE DE SANTIAGO, C.T.O.  
 RELACION DE BIENES MUEBLES QUE COMPONEN EL PATRIMONIO  
 AL 30 DE SEPTIEMBRE DE 2010

Código	Descripción del Bien Mueble	Valor en libros
5.6.5-1.2.4.2.1.5.2.1	SISTEMA DE SONIDO PORTATIL MARCA SOUND PROJECTIONS	\$51,999.99
5.5.1-1.2.4.5.5.5.1.5	50 CASCOS ANTIMOTIN EN POLICARBONATO COLOR NEGRO	\$52,448.10
5.4.0-1.2.4.4.1.5.4.1	MOTOCICLETA HONDA SERIE 9C2MC35022R200101 (EWW54)	\$52,000.00
5.2.1-1.2.4.2.1.5.2.1	VIDEO CAMARA SONY MODELO HVR/HDR-V1N SERIE 0410451	\$53,963.75
5.1.5-1.2.4.1.3.5.1.5	COPY PRINTER GESTETNER 5375 BLANCA, SERIE 50622100	\$57,200.00
5.5.1-1.2.4.5.5.5.1.1	100 BASTONES POLICIALES PR-24"	\$57,420.00
5.1.2-1.2.4.1.1.5.1.1	LOTE DE 300 SILLAS	\$57,615.00
5.1.2-1.2.4.1.1.5.1.1	LOTE DE 300 SILLAS	\$57,615.00
5.4.0-1.2.4.4.1.5.4.1	MOTOCICLETA HONDA TORNADO XR 250 SERIE 9C2MD3408AR600211	\$58,200.01
5.4.0-1.2.4.4.1.5.4.1	MOTOCICLETA HONDA TORNADO XR 250 SERIE 9C2MD3409AR600217	\$58,200.01
5.4.0-1.2.4.4.1.5.4.1	MOTOCICLETA HONDA TORNADO XR 250 SERIE 9C2MD340XAR600212	\$58,200.01
5.1.5-1.2.4.1.3.5.1.5	EQUIPO XEROX WC5665 SERIE WTD714480	\$58,300.00
5.4.0-1.2.4.4.1.5.4.1	CAMIONETA PICK-UP, 6 CILINDROS, MOTOR 72637, SERIE ACIJE72637	Marca FORD Modelo
5.6.5-1.2.4.6.5.5.6.5	20 RADIOS PORTATILES	\$62,100.00
5.6.9-1.2.4.6.7.5.6.7	TINA, PELADORA, PALA Y MESA PARA CERDOS	\$62,800.00
5.4.0-1.2.4.4.1.5.4.1	MOTOCICLETA YAMAHA 2011 MODELO XTZ250BB SERIE 9C6KG0312B0005849	\$63,000.00
5.4.0-1.2.4.4.1.5.4.1	MOTOCICLETA YAMAHA MODELO XTZ250BB SERIE 9C6KG0310B0005851	\$63,000.00
5.4.0-1.2.4.4.1.5.4.1	AUTOMOVIL VOLKSWAGEN TIPO SEDAN SERIE 3VWSIA1BXXN524370	\$63,449.00
2.8.0-1.2.4.5.5.5.1	KIT DE UTENSILIOS	\$63,781.44
5.4.0-1.2.4.4.1.5.4.1	AUTOMOVIL VOLKSWAGEN 2003, SERIE 3VWS1A1B93M908022	\$63,800.00
5.4.0-1.2.4.4.1.5.4.1	CAMIONETA GRUA SERIE 3GCJC44K5SM100481	\$64,300.00
5.4.0-1.2.4.4.1.5.4.1	CAMIONETA GRUA SERIE 3GCJC44K0SM100680	\$64,576.00
5.4.0-1.2.4.4.1.5.4.1	AUTOMOVIL SEDAN, SERIE 3VWS1A1B92M918323	\$65,500.00
5.1.5-1.2.4.1.3.5.1.5	IMPRESORA COPIADORA	\$69,000.00
5.6.2-1.2.4.6.7.5.6.7	RODILLO SENCILLO WACKER RS-800A SERIE 5236006	\$69,644.08
5.1.5-1.2.4.1.3.5.1.5	EQUIPO XEROX WORKCENTRE 5645	\$70,500.00
5.2.1-1.2.4.1.2.5.1.2	CONTROL DE SEMAFORO CRUCERO TIANGUIS Y BOULEVARD	\$74,192.25
5.6.1-1.2.4.6.7.5.6.7	TRACTOR CATERPILLAR D-7 AMARILLO, SERIE 47A5520	\$76,000.00
5.1.5-1.2.4.1.3.5.1.5	COPIADORA E IMPRESORA XEROX WORKCENTRE 5225	\$77,024.00
5.6.6-1.2.4.6.6.5.6.6	SWITCH	\$78,878.50
5.1.1-1.2.4.1.1.5.1.1	7 ESTANTERIAS DOBLES Y 9.50 MTS. DE ESTANTERIA SENCILLO	\$79,100.00
2.8.0-1.2.4.5.5.5.1.1	100 ESPOSAS MARCA SMITH & WESSON	\$80,736.00
5.5.1-1.2.4.5.5.5.1	EQUIPAMIENTO DE CAMIONETA ECONOLINE 2010.	\$81,188.00
5.6.6-1.2.4.6.6.5.6.6	SWITCH 3 COM	\$81,535.00
5.1.5-1.2.4.1.3.5.1.5	COPIADORA DE PLANOS SERIE WAE-020464	\$82,576.00
5.6.6-1.2.4.1.3.5.1.5	SERVIDOR, SERIE 220	\$86,250.00
5.4.0-1.2.4.4.1.5.4.1	AUTOMOVIL TSURU NISSAN, SERIE 3N1EB31S-6YK230537	\$86,880.00
5.4.0-1.2.4.4.1.5.4.1	CAMIONETA CHEVROLET BLANCA 1997, 1GCEC247XVZ196385, COMODATO DE FOSEG	\$88,129.00
5.4.0-1.2.4.4.1.5.4.1	CAMIONETA CHEVROLET SERIE 1GCEC2471VZ196128 (001), COMODATO DE FOSEG	\$88,129.00
5.4.0-1.2.4.4.1.5.4.1	CAMIONETA CHEVROLET BLANCA 1997, 1GCEC2473VZ197569, COMODATO DE FOSEG	\$88,129.25
5.4.0-1.2.4.4.1.5.4.1	CAMIONETA CHEVROLET SERIE 1GCEC2472VZ195960, 1997	\$88,129.25
5.4.0-1.2.4.4.1.5.4.1	AUTOMOVIL NISSAN TSURU 2005 SERIE 3N1EB31S-05K348532	\$95,500.00
5.4.0-1.2.4.4.1.5.4.1	AUTOMOVIL NISSAN TSURU SERIE 3N1EB31S-94K530339	\$96,650.00
5.6.2-1.2.4.6.7.5.6.7	SISTEMA DE HIDROVAC EN UNIDAD DE ARRASTRE	\$97,500.00
5.4.0-1.2.4.4.1.5.4.1	AUTOMOVIL NISSAN TSURU SEDAN 2009 SERIE 3N1EB31S39K320245	\$97,608.00
5.5.1-1.2.4.5.5.5.1	CHALECOS ANTIBALAS CON PLACAS	\$99,401.40
5.5.1-1.2.4.5.5.5.1	CHALECOS ANTIBALAS CON PLACAS BALISTICAS	\$99,401.40
5.5.1-1.2.4.5.5.5.1	CHALECOS ANTICALAS CON PLACAS BALISTICAS	\$99,401.40
5.4.0-1.2.4.4.1.5.4.1	AUTOMOVIL NISSAN SERIE 3N1EB31S3YL169335	\$102,000.00
5.4.0-1.2.4.4.1.5.4.1	CAMIONETA CHEVROLET SERIE 1GCEC2472WZ178412	\$107,000.00
2.1.7-1.2.4.1.1.5.1.1	BANDERAS NACIONALES	\$107,318.00
5.1.5-1.2.4.1.3.5.1.5	COMPUTADORA COMPLETA CON MONITOR DE 21.5"	\$108,728.40
5.1.5-1.2.4.1.3.5.1.5	COPIADORA	\$109,687.00
5.3.1-1.2.4.3.2.5.3.2	INCUBADORA DE TRASLADO	\$111,400.50
5.4.0-1.2.4.4.1.5.4.1	CAMIONETA MARCA FORD CURIER 2008 SERIE 9BFBT32N387872451	\$113,059.00
5.4.0-1.2.4.4.1.5.4.1	CAMIONETA NISSAN 2003, SERIE 3N6CD15S-13K106419	\$114,480.00
5.4.0-1.2.4.4.1.5.4.1	CAMIONETA ESTACAS SERIE 3N6CD15S44K146897	\$115,900.00
5.4.0-1.2.4.4.1.5.4.1	CAMIONETA NISSAN 2002, SERIE 3N6CD12S32K039910	\$116,000.00
5.4.0-1.2.4.4.1.5.4.1	CAMIONETA NISSAN LINEA PICK UP, MOD. 2002 SERIE 3N6CD12S02K039167	\$116,000.00
5.4.0-1.2.4.4.1.5.4.1	CAMIONETA NISSAN PICK UP, SERIE 3N6CD12S54K137100	\$118,000.00
5.4.0-1.2.4.4.1.5.4.1	CAMIONETA NISSAN PICK UP, SERIE 3N6CD12S84K136281	\$118,000.00
5.5.1-1.2.4.1.1.5.1.1	KIT DE ACCESORIOS	\$119,480.00
5.4.0-1.2.4.4.1.5.4.1	CAMIONETA NISSAN 2003, SERIE 3N6CD12S-93K042781	\$119,500.00
5.1.2-1.2.4.1.1.5.1.1	34 ESTANTES TIPO RACKS P/ARCHIVO, 7 TERMINALES PTR	\$119,997.90
5.4.0-1.2.4.4.1.5.4.1	CAMIONETA CHASIS CABINA CUSTON, SERIE 3GCJC54K4WG159354	\$124,000.00
5.4.0-1.2.4.4.1.5.4.1	CAMIONETA CHEVROLET CHASIS CABINA CUSTON 3500 ROJA SERIE 3GCJC54K6WG156214	\$124,500.00
5.4.0-1.2.4.4.1.5.4.1	VEHICULO NISSAN TSURU GS1 2014 BLANCO SERIE 3N1EB31S9EK351686	\$125,305.99
5.4.0-1.2.4.4.1.5.4.1	CAMIONETA PICK UP, SERIE 3N6DD12S95K013062	\$127,400.00
5.4.0-1.2.4.4.1.5.4.1	CAMIONETA PICK UP 2001 SERIE 3N6CD12S91K030255	Marca NISSAN Modelo 200
5.4.0-1.2.4.4.1.5.4.1	AUTOMOVIL MARCA CHEVROLET TIPO CAVALIER SEDAN 4 PUERTAS SERIE 3G1JX51491S202563	\$128,526.30
5.4.0-1.2.4.4.1.5.4.1	CAMIONETA PICK UP 2001 SERIE 3N6CD12S91K030255	\$129,700.00
5.4.0-1.2.4.4.1.5.4.1	NISSAN PICK UP MODELO 2008 SERIE 3N6DD14S48K033138	\$133,280.00
5.4.0-1.2.4.4.1.5.4.1	NISSAN PICK UP MODELO 2008 SERIE 3N6DD14SX8K033869	\$133,280.00
5.1.5-1.2.4.4.2.5.4.2	CASETA CHEVROLET MOVIL 2006 SERIE 3ARBWJ1096EAB0046	\$135,125.00
5.4.0-1.2.4.4.1.5.4.1	MICROBUS SERIE 3GCJP42K4PM190950	\$135,326.58
5.4.0-1.2.4.4.1.5.4.1	CAMIONETA NISSAN SERIE 3N6CD13S04K143238	\$135,700.00
5.4.0-1.2.4.4.1.5.4.1	CAMIONETA CHEVROLET DOBLE RODADO, MOD. 1999 SERIE 3GCJ54K7XM101080	\$138,070.00
5.4.0-1.2.4.4.1.5.4.1	CAMIONETA CHEVROLET DOBLE RODADO, MOD. 1999 SERIE 3GCJ54K4XM101134	\$138,070.00

*[Handwritten signatures and initials on the right margin]*

MUNICIPIO DE SAN JUAN DE SANTIAGO, GTO  
 RELACION DE BIENES MUEBLES QUE COMPLEMENTAN EL PATRIMONIO  
 AL 30 DE SEPTIEMBRE DE 2010

Código	Descripción del Bien Mueble	Valor en libros
5.4.0-1.2.4.4.1.5.4.1	CAMIONETA DOBLE RODADO CHEVROLET MOD. 1999 SERIE 3GCJC54K8XG169046	\$138,070.00
5.4.0-1.2.4.4.1.5.4.1	CAMIONETA BLANCA CHEVROLET 1999, 3GCJC54KXXM101025	\$138,070.00
5.4.0-1.2.4.4.1.5.4.1	CAMIONETA DOBLE RODADO SERIE 3GCJC54K3XM101156	\$138,070.00
5.4.0-1.2.4.4.1.5.4.1	CAMIONETA DOBLE RODADO, SERIE 3GCJC54K5XM101157	\$138,070.00
5.4.0-1.2.4.4.1.5.4.1	CAMIONETA NISSAN SERIE 3N6CD13S64K141123	\$139,700.00
5.4.0-1.2.4.4.1.5.4.1	CAMIONETA CHEVROLET SERIE 1GCEC14W72Z184692, (CONVENIO FOSEG GUANAJUA	\$140,971.00
5.4.0-1.2.4.4.1.5.4.1	CAMIONETA CHEVROLET SERIE 1GCEC14WX2Z185609 (COMODATO DE FOSEG)	\$140,971.00
5.4.0-1.2.4.4.1.5.4.1	CAMIONETA SERIE 1GCEC14W72Z120819 (CONVENIO FOSEG GUANAJUATO) PATRULLA 021	\$140,971.00
5.4.0-1.2.4.4.1.5.4.1	AUTOMOVIL NISSAN SERIE 3N1CB51S91K204412, MOD 2001	\$143,200.00
5.6.2-1.2.4.6.7.5.6.7	CAJA LAVADORA DE CONTENEDORES SERIE 01-03-007	\$145,263.50
5.4.0-1.2.4.4.1.5.4.1	NISSAN PICK UP MODELO 2008 SERIE 3N6DD14S08K031645	\$145,600.00
5.4.0-1.2.4.4.1.5.4.1	NISSAN PICK UP MODELO 2008 SERIE 3N6DD14S48K033057	\$145,600.01
5.4.0-1.2.4.4.1.5.4.1	CAMIONETA CHEVROLET PICK-UP 2001, COMODATO DE FOSEG, SERIE 1GCEC14W91Z192694	\$146,384.00
5.4.0-1.2.4.4.1.5.4.1	CAMIONETA CHEVROLET SILVERADO 2004 SERIE 36BEC14X24M112669	\$148,559.00
5.4.0-1.2.4.4.1.5.4.1	CAMIONETA FORD 2008 SERIE 3FTGF17258MA23513	\$149,696.00
5.4.0-1.2.4.4.1.5.4.1	CAMIONETA FORD F150 2008 SERIE 3FTGF17208MA23510	\$149,696.00
5.4.0-1.2.4.4.1.5.4.1	CAMIONETA FORD PICK UP MODELO 2008 SERIE 3FTGF17258MA23485	\$149,696.00
5.4.0-1.2.4.4.1.5.4.1	CAMIONETA FORD PICK UP MODELO 2008 SERIE 3FTGF17258MA23516	\$149,696.00
5.4.0-1.2.4.4.1.5.4.1	CAMIONETA FORD PICK UP MODELO 2008 SERIE 3FTGF17258MA23521	\$149,696.00
5.4.0-1.2.4.4.1.5.4.1	CAMIONETA FORD 2005 SERIE 3FTEF17265MA14040	\$150,000.00
5.5.1-1.2.4.5.5.5.1	CHALECO TACTICO TIPO SWAT, COLOR NEGRO FABRICADO EN TELA DE NYLON CORDURA Y M.	\$150,000.00
5.4.0-1.2.4.4.1.5.4.1	CAMIONETA FORD 2009 SERIE 3FTGF17209MA01654	\$152,000.00
5.4.0-1.2.4.4.1.5.4.1	CAMIONETA FORD 2009 SERIE 3FTGF17239MA01650	\$152,000.00
5.4.0-1.2.4.4.1.5.4.1	CAMIONETA DOGDE RAM 2008 SERIE 3D7H516K18G234325	\$152,440.00
5.6.2-1.2.4.6.7.5.6.7	CANASTILLA HIDRAULICA	\$152,500.00
5.1.5-1.2.4.4.2.5.4.2	CASETA MOVIL, SERIE 3S9GK20267L061007	\$153,525.00
5.1.5-1.2.4.4.2.5.4.2	CASETA MOVIL, SERIE 3S9GK20287L061008	\$153,525.00
5.4.0-1.2.4.4.1.5.4.1	NISSAN PICK UP MODELO 2008 SERIE N6DD13S48K014963	\$155,900.00
5.4.0-1.2.4.4.1.5.4.1	NISSAN PICK UP MODELO 2008 SERIE 3N6DD13S88K003271	\$155,900.00
5.4.0-1.2.4.4.1.5.4.1	NISSAN PICK UP DOBLE CABINA MODELO 2008 SERIE 3N6DD13SX8K021724	\$155,900.00
5.4.0-1.2.4.4.1.5.4.1	CAMIONETA CHEVROLET C15 CUSTOM SERIE 1GCEC14XX3Z190707 MODELO 2003	\$158,223.00
5.6.2-1.2.4.6.3.5.6.3	CARGADOR FRONTAL CATERPILLAR, SERIE 75A3188 AMARIL	\$160,000.00
5.6.5-1.2.4.6.5.5.6.5	RADIO MOVIL XTL1500	\$162,599.52
5.4.0-1.2.4.4.1.5.4.1	CAMIONETA CHEVROLET SILVERADO 2005 SERIE 3GBEC14X95M110225	\$164,556.00
5.4.1-1.2.4.4.1.5.4.1	CAMION MERCEDES BENZ 1993, SERIE C1417CM0014394	\$168,674.13
5.4.0-1.2.4.4.1.5.4.1	TOLVA MERCEDES BENZ NO. 3, SERIE C1417CM0014556	\$168,674.13
5.4.0-1.2.4.4.1.5.4.1	TOLVA NUM. ECONOMICO 05, MARCA MERCEDES BENZ SERIE C1417CM0014898	\$168,674.13
5.4.0-1.2.4.4.1.5.4.1	CAMIONETA CHEVROLET SILVERADO SERIE 1GCEC14X64Z198949	\$169,633.00
5.4.0-1.2.4.4.1.5.4.1	CAMIONETA CHEVROLET SILVERADO 2007 SERIE 3GBEC14XX7M100614	\$172,000.00
5.4.0-1.2.4.4.1.5.4.1	CAMIONETA SILVERADO SERIE 1GCEC14X33Z213969 (CONVENIO FOSEG GUANAJUATO)026	\$172,881.00
5.4.0-1.2.4.4.1.5.4.1	CAMIONETA SILVERADO SERIE 1GCEC14X33Z235776 (CONVENIO FOSEG GUANAJUATO)025	\$172,881.00
2.1.6-1.2.4.6.7.5.6.7	CONTENEDORES MOD. CSR-6000	\$173,650.00
5.4.1-1.2.4.4.1.5.4.1	CAMION DE VOLTEO MERCEDES BENZ, MOD. 1994, SERIE 3AM68513650023167	\$177,000.00
5.4.1-1.2.4.4.1.5.4.1	CAMION DE VOLTEO NO.7, MERCEDES BENZ, MOD. 1994, SERIE 3AM68513650023181	\$177,000.00
5.5.1-1.2.4.5.5.5.1	AMETRALLADORAS	\$179,785.22
5.4.0-1.2.4.4.1.5.4.1	CAMIONETA DOGDE RAM MODELO 2004 SERIE 1D7HA16K84JI69753	\$180,000.00
5.4.0-1.2.4.4.1.5.4.1	CAMIONETA LAVACONTENEDORES CHEVROLET CHASIS, MOD. 2003 SERIE 3GBJC34R73M101628	\$180,546.25
5.4.0-1.2.4.4.1.5.4.1	CAMIONETA CHEVROLET SERIE 3GBJC34R33M101643	\$180,546.25
5.4.0-1.2.4.4.1.5.4.1	CAMIONETA (COMODATO DE FOSEG GUANAJUATO), SERIE 3B7JF26Y92M262224	\$182,900.00
5.4.0-1.2.4.4.1.5.4.1	TOLVA NUM. 4, MERCEDES BENZ, MOD. 1993, SERIE C1617CM0012633	\$186,850.00
2.1.6-1.2.4.6.7.5.6.7	CONTENEDORES MOD. DO260-B	\$189,392.58
5.4.0-1.2.4.6.3.5.6.3	TRACTOR AMARILLO CATERPILLAR D5B, SERIE 25X-1161	\$190,000.00
5.4.1-1.2.4.4.1.5.4.1	CAMION GRUA SERIE L519328	\$190,000.00
5.4.0-1.2.4.4.1.5.4.1	CAMIONETA NISSAN COLOR BLANCA DOBLE CABINA, SERIE 3N6DD23T9AK-007964	\$193,500.00
5.4.0-1.2.4.4.1.5.4.1	CAMIONETA FORD 4X4 2008 SERIE 3FTGF18W78MA30231	\$194,000.00
5.4.0-1.2.4.4.1.5.4.1	CAMIONETA GRUA SERIE 3GCJC44K0SM100680	Marca CHEVROLET Modelo \$200,000.00
5.4.0-1.2.4.4.1.5.4.1	AUTOMOVIL NISSAN SENTRA MODELO 2011 SERIE 3N1AB6AD3BL602130	\$212,072.00
5.4.0-1.2.4.4.1.5.4.1	AUTOMOVIL NISSAN SENTRA MODELO 2011 SERIE 3N1AB6AD4BL603450	\$212,072.00
5.6.2-1.2.4.4.1.5.4.1	GRUA MONTADA EN CAMIONETA CHEVROLET SERIE 3GCJC54K5XM101157	\$220,750.00
5.4.0-1.2.4.4.1.5.4.1	AUTOMOVIL DODGE 2011 SERIE 1B3AD4FB0BN535264	\$227,000.00
5.4.0-1.2.4.4.1.5.4.1	AUTOMOVIL DODGE 2011 SERIE 1B3AD4FB2BN502489	\$227,000.00
5.6.2-1.2.4.6.7.5.6.7	CAJA COMPACTADORA MOD. TSR 8000, SERIE BACOH61-A2	\$246,560.00
5.6.2-1.2.4.6.7.5.6.7	CAJA COMPACTADORA MOD. TSR-8000	\$250,000.00
5.4.0-1.2.4.4.1.5.4.1	TOLVA NUM. ECONOMICO 05, MARCA MERCEDES BENZ SERIE C1417CM0014898	Marca ME \$276,500.33
5.4.0-1.2.4.4.1.5.4.1	TOLVA MERCEDES BENZ NO. 3, SERIE C1417CM0014556	Marca MERCEDES BENZ \$276,500.33
5.4.0-1.2.4.4.1.5.4.1	CAMIONETA ECONOLINE E150 VAN MODELO 2010 SERIE 1FTNE1EW7ADA71376	\$278,000.00
5.5.1-1.2.4.6.7.5.6.7	KIT DE EQUIPO DE PROTECCION	\$298,500.00
5.4.0-1.2.4.4.1.5.4.1	CAMIONETA TOYOTA SERIE JTFX23P086039504	Marca TOYOTA Modelo HIA \$326,000.00
5.4.0-1.2.4.4.1.5.4.1	CAMIONETA DODGE RAM MODELO 2010 SERIE 3D7R51CT1AG143563	\$351,993.00
5.4.0-1.2.4.4.1.5.4.1	CAMIONETA DODGE RAM MODELO 2010 SERIE 3D7R51CT1AG175638	\$351,993.00
5.4.0-1.2.4.4.1.5.4.1	CAMIONETA DODGE RAM MODELO 2010 SERIE 3D7R51CT5AG115345	\$351,993.00
5.4.0-1.2.4.4.1.5.4.1	CAMIONETA DODGE RAM MODELO 2010 SERIE 3D7R51CT6AG115547	\$351,993.00
5.4.0-1.2.4.4.1.5.4.1	CAMIONETA DODGE RAM MODELO 2010 SERIE 3D7R51CT1AG143563	Marca DODGE M \$351,993.00
5.6.5-1.2.4.6.5.5.6.5	RADIO PORTATIL XTS1500	\$383,983.20
5.4.0-1.2.4.4.1.5.4.1	CAMIONETA DODGE RAM MODELO 2012 SERIE 3C6SDADT2CG263718	\$385,000.00
5.4.0-1.2.4.4.1.5.4.1	CAMIONETA DODGE RAM MODELO 2012 SERIE 3C6SDADT3CG273303	\$385,000.00
5.4.0-1.2.4.4.1.5.4.1	CAMIONETA DODGE RAM MODELO 2012 SERIE 3C6SDADT3CG273304	\$385,000.00
5.4.0-1.2.4.4.1.5.4.1	CAMIONETA DODGE RAM MODELO 2012 SERIE 3C6SDADT6CG273300	\$385,000.00

*[Handwritten signature]*

MUNICIPIO DE VALLE DE SANTIAGO, QTO  
 RELACION DE BIENES MUEBLES QUE COMPONEN EL PATRIMONIO  
 AL 30 DE SEPTIEMBRE DE 2018

Código	Descripción del Bien Mueble	Valor en libras
5.4.1-1.2.4.4.1.5.4.1	CAMION MARCA FREIGHTLINER, MOD. 2002 SERIE 3ALABTBV12DJ82315	\$391,500.00
5.4.1-1.2.4.4.1.5.4.1	CAMIÓN FREIGHTLINER MOD. 2003.SERIE 3ALABUCS83DK81497	\$429,391.29
5.6.2-1.2.4.6.3.5.6.3	MOTOCONFORMADORA CATERPILLAR 130 G, SERIE 74V1156	\$435,660.25
5.2.1-1.2.4.2.1.5.2.1	TORRETAS MARCA WHELEN MODELO LFL44SE3	\$460,000.00
5.4.0-1.2.4.6.3.5.6.3	RETROEXCAVADORA CASE 580L, SERIE JYG0249127	\$475,000.00
5.4.0-1.2.4.6.3.5.6.3	RETROEXCAVADORA CASE 580 L.SERIE JYG0245460	\$479,500.00
5.4.0-1.2.4.6.3.5.6.3	CAMIONETA FORD F-150	\$486,250.00
5.4.0-1.2.4.4.1.5.4.1	CAMIONETA FORD F-150	\$486,250.00
5.4.0-1.2.4.4.1.5.4.1	CAMIONETA FORD F-150	\$486,250.00
5.4.0-1.2.4.4.1.5.4.1	CAMIONETA FORD F-150	\$486,250.00
5.4.0-1.2.4.4.1.5.4.1	VEHICULO TOLVA INTERNACIONAL MODELO 2008 SERIE 3HAMMAAR48L578668	\$570,157.00
5.4.0-1.2.4.4.1.5.4.1	VEHICULO TOLVA INTERNACIONAL MODELO 2008 SERIE 3HAMMAAR68L578655	\$570,157.00
5.4.0-1.2.4.4.1.5.4.1	VEHICULO TOLVA INTERNACIONAL MODELO 2008 SERIE 3HAMMAAR68L578669	\$570,157.00
5.4.0-1.2.4.4.1.5.4.1	VEHICULO TOLVA INTERNACIONAL MODELO 2008 SERIE 3HAMMAAR98L578682	\$570,157.00
5.6.2-1.2.4.6.7.5.6.7	COMPACTADOR DE BASURA SERIE EAL6GFFA7VWD883923	\$571,264.00
5.4.0-1.2.4.4.1.5.4.1	CAMIONETA LINEA SUBURBAN COLOR PLATA METALICO, SERIE 1GNSK8E33BR125195	\$597,273.00
5.4.0-1.2.4.6.3.5.6.3	RETROEXCAVADORA MARCA CASE 580M SERIE N7C4224031	\$625,485.00
5.4.0-1.2.4.6.3.5.6.3	RETROEXCAVADORA MARCA CASE 580M SERIE N7C424032	\$625,485.00
5.4.0-1.2.4.4.1.5.4.1	VEHICULO PIPA STERLING 2008 SERIE 2FZHCHCS58AZ05598	\$744,663.50
5.4.0-1.2.4.4.1.5.4.1	VEHICULO PIPA STERLING 2008 SERIE 2FZHCHCS48AZ05592	\$744,663.61
2.1.6-1.2.4.6.7.5.6.7	CONTENEDORES PEATONALES	\$750,720.00
5.4.0-1.2.4.4.1.5.4.1	VEHICULO TOLVA STERLING MODELO 2008 SERIE 2FZHCHCS68AZ49447	\$757,563.50
5.4.0-1.2.4.4.1.5.4.1	VEHICULO STERLING ACTERRA TOLVA MODELO 2008 SERIE 2FZHCHCS18AZ05594	\$757,563.60
5.4.0-1.2.4.4.1.5.4.1	VEHICULO STERLING ACTERRA TOLVA MODELO 2008 SERIE 2FZHCHCS18AZ05596	\$757,563.60
5.4.0-1.2.4.4.1.5.4.1	VEHICULO STERLING ACTERRA TOLVA MODELO 2008 SERIE 2FZHCHCS28AZ05591	\$757,563.60
5.4.0-1.2.4.4.1.5.4.1	VEHICULO STERLING ACTERRA TOLVA MODELO 2008 SERIE 2FZHCHCS48AZ05589	\$757,563.60
5.4.0-1.2.4.4.1.5.4.1	VEHICULO STERLING ACTERRA TOLVA MODELO 2008 SERIE 2FZHCHCS48AZ49432	\$757,563.60
5.4.0-1.2.4.4.1.5.4.1	VEHICULO STERLING ACTERRA TOLVA MODELO 2008 SERIE 2FZHCHCS48AZ49446	\$757,563.60
5.4.0-1.2.4.4.1.5.4.1	VEHICULO TOLVA STERLING 2008 SERIE 2FZHCHCS28AZ49445	\$757,563.60
5.4.1-1.2.4.4.1.5.4.1	CAMION RECOLECTOR DE BASURA MODELO 2009.SERIE 3ALACXCS39DAE4762	\$897,000.00
5.4.1-1.2.4.4.1.5.4.1	CAMION RECOLECTOR DE BASURA MODELO 2009.SERIE 3ALACXCS39DAE4762	\$897,000.00
5.6.5-1.2.4.6.5.5.6.5	RADIOS PORTATILES Y MOVILES	\$1,050,000.00
5.4.1-1.2.4.4.1.5.4.1	CAMION MARCA INTERNACIONAL MODELO 4400-310 2015 SERIE 3HAMSAZR8FL526435	\$1,159,420.00
5.6.2-1.2.4.6.1.5.6.1	TRACTOR SOBRE ORUGAS.SERIE 9TC1765	\$1,519,120.00
5.5.1-1.2.4.5.5.5.1	CHALECOS ANTIBALAS POLICIACO CON PLACAS DELANTERA Y TRASERA	\$1,644,300.00
5.6.2-1.2.4.6.3.5.6.3	MOTONIVELADORA MARCA CATERPILLAR SERIE 4ER01190	\$1,906,125.00
5.5.1-1.2.4.5.5.5.1	CHALECOS POLICIACOS ANTIBALAS	\$1,999,840.00
5.6.2-1.2.4.6.3.5.6.3	CARGADOR FRONTAL NUEVO MARCA JOHN DEERE.SERIE DW724JX619070	\$2,211,105.00
2.8.0-1.2.4.6.7.5.6.7	EXTINTORES PORTATILES DE POLVO QUIMICO DE 9KG	\$5,261.76
5.1.5-1.2.4.1.3.5.1.5	TIMBRE INALAMBRICO BLANCO LLOYDS	\$689.04
5.1.5-1.2.4.1.3.5.1.5	COMPUTADORA	\$17,599.00
5.1.1-1.2.4.1.3.5.1.5	BANCOS GIRATORIOS CON RESPALDO	\$2,798.00
5.6.6-1.2.4.1.3.5.1.5	UN FRIGOBAR BLANCO 4 PIES	\$3,373.00
2.1.1-1.2.4.1.3.5.1.5	SUMADORA PRINTAFORM 12 DIGITOS DUOCOLOR SERIE 7G02746	\$1,349.00
5.6.2-1.2.4.6.7.5.6.7	CORTADORA MARCA WACKER	\$39,140.00
5.6.7-1.2.4.1.3.5.1.5	2 ESCALERAS DE 12 PELDAÑOS ALUMINIO	\$3,200.00
5.4.0-1.2.4.4.1.5.4.1	CAMIONETA SUBURBAN MARCA CHEVROLET COLOR PLATA BRILLANTE	\$649,667.00
5.1.2-1.2.4.1.3.5.1.5	MESAS PLASTICAS PLEGABLES DE 1.50 X .74	\$8,004.00
5.1.1-1.2.4.1.1.5.1.1	SILLA PEGABLE DE POLITILENO BLANCO CON BASE PEGABLE.	\$51,434.40
5.1.2-1.2.4.1.3.5.1.5	BANCA 3 PLAZAS	\$3,729.40
5.1.2-1.2.4.1.3.5.1.5	BANCA 2 PLAZAS CON RESPALDO	\$3,398.80
5.1.5-1.2.4.1.3.5.1.5	ESTACIÓN DE TRABAJO	\$9,169.80
5.1.1-1.2.4.1.3.5.1.5	SILLA GIRATORIA	\$4,319.84
5.1.1-1.2.4.1.3.5.1.5	MODULO DE RECEPCIÓN 1.30	\$7,720.96
5.1.1-1.2.4.1.3.5.1.5	MESA DE TRABAJO 1.40X60	\$4,101.76
5.1.1-1.2.4.1.3.5.1.5	ARCHIVERO MOVIL DE 2 CAJONES	\$3,549.60
5.1.9-1.2.4.1.3.5.1.5	GABINETE DE 30X.30X.65	\$3,006.72
5.1.1-1.2.4.1.1.5.1.1	MESA DE TRABAJO DE 1.20X.60X.75 CON CUBIERTA DE MELANINA DE 28MM	\$20,267.52
5.1.2-1.2.4.1.1.5.1.1	LOCKER CON 4 GAVETAS CON CHAPAS	\$13,203.12
5.6.9-1.2.4.6.9.5.6.9	COCINA EN INTERIORES, MELANINA HIDROFUGA TONO ALMENDRA.	\$34,800.00
5.6.9-1.2.4.1.3.5.1.5	MESA INOXIDABLE	\$6,013.44
5.6.9-1.2.4.6.9.5.6.9	COCINA	\$42,986.92
5.1.2-1.2.4.1.3.5.1.5	CLOSET PARA TALLER DE CONSTURA 2.35X.50X2.10 CON REPISA.	\$7,892.64
2.4.8-1.2.4.6.9.5.6.9	CUBIERTA DE ACERO INOXIDABLE	\$2,464.68
2.4.8-1.2.4.6.9.5.6.9	CUBIERTA DE ACERO INOXIDABLE	\$2,464.68
5.6.2-1.2.4.1.3.5.1.5	PARRILLA MARCA HACEB CON 4 QUEMADORES ELECTRICA.	\$5,321.03
5.2.9-1.2.4.2.9.5.2.9	PINTARRON	\$2,221.40
5.6.9-1.2.4.6.9.5.6.9	CAMPANA MARCA HACEB 2 VELOCIDADES	\$2,228.76
5.6.9-1.2.4.1.3.5.1.5	HORNO EMPOTRABLE MOD. HACE 220°	\$5,166.75
5.6.9-1.2.4.1.3.5.1.5	CAMPANA PARA ISLA CON CRISTAL MARCA SANAIRE MOD. HERA CENTRAL	\$4,687.58
5.1.1-1.2.4.1.1.5.1.1	RACKS PARA BICICLETA	\$13,154.40
2.4.5-1.2.4.1.3.5.1.5	ESPEJOS PARA SALA DE BELLEZA DE 1.10X2.00 DE 6MM CON BASTIDOR EN ALUMINIO.	\$3,758.40
5.1.1-1.2.4.1.3.5.1.5	SILLA DE LAVADO DE CABELLO	\$8,769.60
5.1.5-1.2.4.1.3.5.1.5	CPU HP MXD528049Z 2.56GHZ/80G/1GB INCLUYE MONITOR LED BENQ 18.5 TECLADO Y MOUSE	\$3,500.00
5.2.3-1.2.4.1.3.5.1.5	CAMARA FOTOGRAFICA SAMSUNG WB150F	\$3,699.00
5.1.5-1.2.4.1.3.5.1.5	CPU/AO-MODUAL1.8/GHZ/2GB/500GB/LECTORG/TECLADO MOUSE	\$3,220.00
5.6.4-1.2.4.1.3.5.1.5	20543 CHS12CA MINISPLIT 1 TONELADA, COMFORT STAR, 110 VOLTS , FRIO/CALOR	\$4,699.00
2.3.7-1.2.4.1.3.5.1.5	TOLDO 6*6, LONA DE 18 ONZ CON ESTRUCTURA METALICA	\$8,000.00

*[Handwritten signatures and initials on the right margin]*

MUNICIPIO DE VALLE DE SANTIAGO, C.T.O.  
 RELACION DE BIENES MUEBLES QUE COMPONEN EL PATRIMONIO  
 AL 30 DE SEPTIEMBRE DE 2010

Código	Descripción del Bien Mueble	Valor en libras
5.1.1-1.2.4.1.1.5.1.1	MESA DE TRABAJO MODELO INMX 160*70*75	\$2,679.60
5.1.1-1.2.4.1.3.5.1.5	CREDENZA MODELO INMX CON PEDESTAL	\$4,846.48
5.1.1-1.2.4.1.3.5.1.5	LIBRERO SUPERIOR DE 1.60*40*1.15	\$3,607.84
5.1.1-1.2.4.1.3.5.1.5	ARCHIVERO VERTICAL DE 4 GAVETAS	\$4,135.40
5.1.1-1.2.4.1.3.5.1.5	SILLONES SEMI EJECUTIVOS MOON PLUS NEGRO	\$3,828.00
5.6.2-1.2.4.1.3.5.1.5	COMPRESOR	\$4,998.00
5.4.0-1.2.4.4.1.5.4.1	VEHICULO COMPACTADOR FORD	\$403,375.00
5.4.0-1.2.4.4.1.5.4.1	VEHICULO PARA ASEO (BARREDORA)	\$264,875.00
5.4.0-1.2.4.4.1.5.4.1	VEHICULO COMPACTADOR INTERNACIONAL	\$593,750.00
5.6.2-1.2.4.6.7.5.6.7	VIBRADOR FELSA M. HONDA 5.5 HP CHICOTE 4 MTS CAB. 35MM	\$13,200.00
5.1.5-1.2.4.1.3.5.1.5	IMPRESORA HP SCANJET 7500 600 DPI	\$23,606.00
5.4.0-1.2.4.4.1.5.4.1	MOTOCICLETA ITALIKA FT150 SERIE 3SCPFTEE2D1023272	\$19,399.00
5.1.5-1.2.4.1.3.5.1.5	IMPRESORA HP LASER JET P1102W	\$1,549.00
5.1.5-1.2.4.1.3.5.1.5	MONITOR LED 18.5	\$1,580.00
5.1.5-1.2.4.1.3.5.1.5	MULTIFUNCIONAL (SCANNER, IMPRESORA, FAX ,HP LASER COLOR LASER JET PRO 200 M175NW	\$5,999.00
5.4.0-1.2.4.4.1.5.4.1	MOTOCICLETA ITALIKA FT150 SERIE 3SCPFTEE9D1023785	\$19,399.00
5.4.0-1.2.4.4.1.5.4.1	MOTOCICLETA ITALIKA FT150 SERIE 3SCPFTEE3D1023216	\$19,399.00
5.4.0-1.2.4.4.1.5.4.1	MOTOCICLETA ITALIKA FT150 SERIE 3SCPFTEE3D1023285	\$19,399.00
2.1.1-1.2.4.1.3.5.1.5	ENGARGOLADORA PERFEX	\$3,325.00
5.6.7-1.2.4.6.7.5.6.7	FLEJADORA	\$2,533.44
5.1.5-1.2.4.1.3.5.1.5	LAPTOP MARCA COMPAQ CQ45 -803LA	\$6,149.00
2.1.4-1.2.4.6.5.5.6.5	TELEFONO PANASONIC KX- TG1711MEB	\$849.00
5.1.5-1.2.4.1.3.5.1.5	ESCANER CANOSCAN LIDE110 (91) 4507B003 (92)AA(21)KECC30705	\$1,480.00
5.2.3-1.2.4.1.3.5.1.5	CAMARA REFLEX DIGITAL CANON REBEL T3i18MPX (21)0146192886	\$10,999.00
5.1.5-1.2.4.1.3.5.1.5	PORTATIL MACBOOK PRO 13.3" 2.5GHZ PROCESADOR CORE 15 INTEL 2.5G 4GB DE MEMORIA	\$19,708.40
5.1.5-1.2.4.1.3.5.1.5	PORTATIL MACBOOK PRO 13.3" 2.5 GHZ PROCESADOR COREL 15 INTEL 2.5 G 4GB DE	\$19,708.40
5.1.5-1.2.4.1.3.5.1.5	PORTATIL MACBOOK PRO 13.3 2.5 GHZ P'ROCESADOR CORE 15 INTEL 2.5 4GB DE MEMORIA	\$19,708.40
5.1.5-1.2.4.1.3.5.1.5	PORTATIL MACBOOK PRO 13.3" 2.5 GHZ PROCESADOR CORE 15 INTEL 2.5 4GB DE MEMORIA	\$19,708.40
5.1.5-1.2.4.1.3.5.1.5	PORTATIL MACBOOK PRO 13.3" 2.5 GHZ PROCESADOR CORE 15 INTEL 2.5 G 4GB DE MEMORIA	\$19,708.40
5.1.5-1.2.4.1.3.5.1.5	PORTATIL MACBOOK PRO 13.3" 2.5 GHZ PROCESADOR CORE 15 INTEL 2.5G	\$19,708.40
5.1.5-1.2.4.1.3.5.1.5	PORTATIL MACBOOK PRO 13.3" 2.5 GHZ PROCESADOR CORE 15 INTEL 2.5G 4GB DE MEMORIA	\$19,708.40
5.1.5-1.2.4.1.3.5.1.5	PORTATIL MACBOOK PRO 13.3" 2.5GHZ PROCESADOR CORE 15 INTEL 2.5G 4GB DE MEMORIA	\$19,708.40
5.1.5-1.2.4.1.3.5.1.5	PORTATIL MACBOOK PRO 13.3" 2.5GHZ PROCESADOR CORE 15 INTEL 2.5	\$19,708.40
5.1.5-1.2.4.1.3.5.1.5	PORTATIL MACBOOK PRO13.3" 2.5GHZ PROCESADOR CORE 15 INTEL 2.5G 4GB DE MEMORIA	\$19,708.40
5.1.5-1.2.4.1.3.5.1.5	LAPTOP PORTATIL MACBOOK PRO 13.3" 2.5 GHZ PROCESADOR CORE 15 INTEL 2.5G 4GB DE M	\$19,708.40
5.1.5-1.2.4.1.3.5.1.5	PORTATIL MACBOOK PRO 13.3" 2.5GHZ PROCESADOR CORE 15 INTEL 2.	\$19,708.40
2.9.8-1.2.4.6.7.5.6.7	DADOS Y PUNTAS DE URREA	\$30,099.94
5.1.5-1.2.4.1.3.5.1.5	COMPUTADORA	\$17,599.00
5.1.5-1.2.4.1.3.5.1.5	COMPUTADORA	\$17,599.00
5.1.5-1.2.4.1.3.5.1.5	COMPUTADORA	\$17,599.00
5.1.5-1.2.4.1.3.5.1.5	COMPUTADORA	\$17,599.00
5.1.5-1.2.4.1.3.5.1.5	COMPUTADORA	\$17,599.00
5.1.5-1.2.4.1.3.5.1.5	COMPUTADORA	\$17,599.00
5.1.5-1.2.4.1.3.5.1.5	COMPUTADORA	\$17,599.00
5.1.5-1.2.4.1.3.5.1.5	COMPUTADORA	\$17,599.00
5.1.5-1.2.4.1.3.5.1.5	COMPUTADORA	\$17,599.00
5.1.5-1.2.4.1.3.5.1.5	PC PORTATIL TOSHIBA	\$17,599.00
5.1.5-1.2.4.1.3.5.1.5	PC PORTATIL TOSHIBA	\$17,599.00
5.1.5-1.2.4.1.3.5.1.5	PC PORTATIL	\$17,599.00
5.1.5-1.2.4.1.3.5.1.5	COMPUTADORA	\$17,599.00
5.1.5-1.2.4.1.3.5.1.5	COMPUTADORA	\$17,599.00
5.1.5-1.2.4.1.3.5.1.5	COMPUTADORA	\$17,599.00
5.1.5-1.2.4.1.3.5.1.5	COMPUTADORA	\$17,599.00
5.1.5-1.2.4.1.3.5.1.5	COMPUTADORA	\$17,599.00
5.1.5-1.2.4.1.3.5.1.5	COMPUTADORA	\$17,599.00
5.1.5-1.2.4.1.3.5.1.5	CPU MARCA GHIA	\$5,800.00
5.1.5-1.2.4.1.3.5.1.5	COMPUTADORA	\$8,689.00
5.6.5-1.2.4.2.1.5.2.1	GRABADORA DIGITAL SONY DE VOZ C/MEM. INTERNA	\$1,900.00
2.1.4-1.2.4.1.3.5.1.5	MICROFONO	\$3,200.00
5.6.4-1.2.4.1.3.5.1.5	MINISPLIT 1 TONELADA COMFORT STAR 110 VOLT FRIO/CALOR	\$4,499.00
5.1.5-1.2.4.6.7.5.6.7	MAQUINA DE SOLDAR INFRA 300 CD	\$18,879.99
2.1.1-1.2.4.1.3.5.1.5	SUMADORA	\$812.00
5.5.1-1.2.4.5.5.5.1	EQUIPAMIENTO	\$93,492.00
5.4.0-1.2.4.4.1.5.4.1	CAMIONETA CHEVROLET SILVERADO 2500 SERIE 3GCPC9E02DG239649	\$395,118.00
5.4.0-1.2.4.4.1.5.4.1	CAMIONETA CHEVROLET SILVERADO 2500 SERIE 3GCPC9E03DG240390	\$395,118.00
5.4.0-1.2.4.4.1.5.4.1	CAMIONETA CHEVROLET SILVERADO 2500 SERIE 3GCPC9E07DG239646	\$395,118.00
5.4.0-1.2.4.4.1.5.4.1	CAMIONETA CHEVROLET SILVERADO 2500 SERIE 3GCPC9E09DG239647	\$395,118.00
5.5.1-1.2.4.5.5.5.1	EQUIPAMIENTO	\$93,492.00
5.5.1-1.2.4.5.5.5.1	EQUIPAMIENTO	\$93,492.00
5.5.1-1.2.4.5.5.5.1	EQUIPAMIENTO	\$93,492.00
5.5.1-1.2.4.5.5.5.1	EQUIPAMIENTO	\$93,492.00
2.1.4-1.2.4.6.5.5.6.5	TELEFONO	\$799.00
5.6.2-1.2.4.6.7.5.6.7	HIDROLAVADORA	\$15,500.00
5.6.2-1.2.4.6.7.5.6.7	HIDROLAVADORA	\$15,500.00
5.4.0-1.2.4.4.1.5.4.1	CAMIONETA CHEVROLET SILVERADO 2500 SERIE 3GCPC9E09DG239650	\$395,118.00
5.1.1-1.2.4.1.1.5.1.1	SILLA OPERATIVAS CON BRAZOS COLOR NEGRO OHS-42 MARCA OFFIHO	\$1,100.00
5.1.1-1.2.4.1.1.5.1.1	SILLA OPERATIVA CON BRAZOS COLOR NEGRO OHS-42 MARCA OFFIHO	\$1,100.00

*[Handwritten signatures and initials on the right margin]*

MUNICIPIO DE VALLE DE SANTIAGO, GTO  
 RELACION DE BIENES MUEBLES QUE COMPONEN EL PATRIMONIO  
 AL 30 DE SEPTIEMBRE DE 2010

Código	Descripción del Bien Mueble	Valor en libras
5.1.1-1.2.4.1.1.5.1.1	SILLA OPERATIVA CON BRAZOS DE COLOR NEGRO OHS-42 MARCA OFFIHO	\$1,100.00
5.1.1-1.2.4.1.1.5.1.1	SILLA OPERATIVA CON BRAZOS DE COLOR NEGRO OHS-42 MARCA OFFIHO	\$7,100.02
2.1.1-1.2.4.1.3.5.1.5	ENGARGOLADORA	\$8,825.00
5.6.2-1.2.4.6.7.5.6.7	CANASTILLA	\$561,362.28
5.1.5-1.2.4.1.1.5.1.1	IMPRESORA	\$1,400.00
5.2.3-1.2.4.2.3.5.2.3	CAMARA	\$7,230.00
5.1.5-1.2.4.1.3.5.1.5	IMPRESORA	\$1,002.00
5.2.3-1.2.4.1.3.5.1.5	CAMARA CANON REVEL MODELO EOS	\$8,700.00
5.1.2-1.2.4.1.1.5.1.1	PERCHERO CLASICO	\$556.80
5.1.5-1.2.4.1.3.5.1.5	PORTATIL MARCA TOSHIBA SATELLITE KM 15.6" AMD 6-4400M AGB DE MEMORIA RAM640 HD	\$9,200.00
5.1.5-1.2.4.1.3.5.1.5	PORTATIL MARCA TOSHIBA SATELLITE KM 15.6" AMD A 6-4400M AGB DE MEMORIA RAM 640	\$9,200.00
5.1.5-1.2.4.1.3.5.1.5	PORTATIL MARCA TOSHIBA SATELLITE KM 15.6" AMD A 6-4400M AGB DE MEMORIA RAM64 HD	\$9,200.00
5.1.1-1.2.4.1.1.5.1.1	SILLA PARA RECEPCION	\$380.00
5.1.1-1.2.4.1.1.5.1.1	SILLA PARA RECEPCION	\$380.00
5.1.1-1.2.4.1.1.5.1.1	SILLA PARA RECEPCION	\$380.00
5.1.1-1.2.4.1.1.5.1.1	SILLA PARA RECEPCION	\$380.00
5.1.1-1.2.4.1.1.5.1.1	SILLA PARA RECEPCION	\$380.00
5.1.1-1.2.4.1.1.5.1.1	SILLA PARA RECEPCION	\$380.00
5.1.1-1.2.4.1.1.5.1.1	SILLA PARA RECEPCION	\$380.00
5.1.1-1.2.4.1.1.5.1.1	SILLA PARA RECEPCION	\$380.00
5.1.1-1.2.4.1.1.5.1.1	SILLA PARA RECEPCION	\$380.00
5.2.1-1.2.4.1.3.5.1.5	VIDEOPROYECTOR MARCA EPSON POWERLITE X14 XGA 3000 LUMENES, 3LCD, HDMI	\$9,500.00
2.1.4-1.2.4.6.6.5.6.6	MEDIDOR DE LUZ AMPROBE LM-120	\$2,680.73
5.4.0-1.2.4.4.1.5.4.1	CAMIONETA JVS RANGER XL CREW CAB SERIE 8AFER5AA3D6037958	\$277,573.00
5.4.0-1.2.4.4.1.5.4.1	CAMIONETA JVS RANGER XL CREW CAB SERIE 8AFER5AA2D6132656	\$277,573.00
2.1.4-1.2.4.6.5.5.6.5	TELEFONO PANASONIC INALAMBRICO	\$600.00
2.1.4-1.2.4.6.5.5.6.5	TELEFONO PANASONIC INALAMBRICO COLOR NEGRO	\$600.00
5.1.1-1.2.4.1.1.5.1.1	SILLA SECRETARIAL CON DESCANSABRAZOS	\$858.40
5.1.1-1.2.4.1.1.5.1.1	SILLA SECRETARIAL CON DESNCASABRAZOS	\$858.40
5.2.1-1.2.4.1.3.5.1.5	VIDEO CAMARA MARCA SONY MODELO HDR-CX220B	\$6,400.00
2.1.4-1.2.4.1.3.5.1.5	1 EQUIPO DE RADIO COMUNICACION N2761DMEX TTL KIT I460W	\$3,200.01
5.6.5-1.2.4.1.3.5.1.5	EQUIPO DE SONIDO	\$1,700.00
5.6.5-1.2.4.2.1.5.2.1	EQUIPO DE SONIDO CON SUS ACCESORIOS	\$1,700.00
5.6.5-1.2.4.2.1.5.2.1	EQUIPO DE SONIDO CON SUS ACCESORIOS	\$1,700.00
5.6.5-1.2.4.2.1.5.2.1	EQUIPO DE SONIDO CON SUS ACCESORIOS	\$1,700.00
5.6.5-1.2.4.2.1.5.2.1	EQUIPO DE SONIDO CON SUS ACCESORIOS	\$1,700.00
5.6.5-1.2.4.2.1.5.2.1	EQUIPO DE SONIDO CON SUS ACCESORIOS	\$1,700.00
5.1.1-1.2.4.1.1.5.1.1	SILLA CON BRAZOS	\$517.82
5.1.1-1.2.4.1.1.5.1.1	SILLA CON BRAZOS	\$517.82
5.1.1-1.2.4.1.1.5.1.1	SILLA CON BRAZOS	\$517.83
5.1.1-1.2.4.1.1.5.1.1	SILLON EJECUTIVO CON CODERAS, RESPALDO ALTO TIPO PIEL	\$1,186.68
5.1.5-1.2.4.1.3.5.1.5	CPU	\$7,690.80
5.1.1-1.2.4.1.3.5.1.5	ESCRITORIO	\$4,399.00
5.1.1-1.2.4.1.1.5.1.1	SILLA	\$645.00
5.1.1-1.2.4.1.1.5.1.1	SILLA	\$645.00
5.1.1-1.2.4.1.1.5.1.1	ARCHIVERO	\$1,299.00
5.1.1-1.2.4.1.1.5.1.1	SILLA	\$2,399.00
5.1.1-1.2.4.1.1.5.1.1	SILLA	\$645.00
5.1.1-1.2.4.1.1.5.1.1	SILLA	\$645.00
5.1.1-1.2.4.1.1.5.1.1	SILLA	\$645.00
5.6.7-1.2.4.6.7.5.6.7	FLEJADORA	\$2,533.44
5.1.5-1.2.4.1.3.5.1.5	LAPTOP	\$8,049.00
5.6.0-1.2.4.1.3.5.1.5	MOTOBOMBA TRUPER 3" DE SALIDA 6 HP	\$4,095.00
5.6.0-1.2.4.1.3.5.1.5	MOTOBOMBA TRUPER 3" DE SALIDA 6HP USO AGRICOLA	\$4,095.00
5.6.0-1.2.4.1.3.5.1.5	MOTOSIERRA TRUPER 20" MOTOR 45 CC USO AGRICOLA	\$3,315.00
5.1.5-1.2.4.1.3.5.1.5	IMPRESORA/MULTIFUNCIONAL SAMSUNG	\$3,549.00
5.2.3-1.2.4.1.3.5.1.5	CAMARA SONY CYBERT SHOT	\$2,887.00
5.6.0-1.2.4.6.7.5.6.7	TRACTOR JARDINERO MARCA JOHN DEERE MODELO D120	\$36,000.00
5.1.5-1.2.4.1.3.5.1.5	COMPUTADORA COMPLETA CPU SAMSUNG PROCESADOR AMD DUAL 2.9GHZ/8/GBRAM/HD500GB/CD	\$7,690.80
5.6.5-1.2.4.1.3.5.1.5	BAFLES AMPLIFI 15" C/USB SOUND TRACK	\$3,950.00
5.6.5-1.2.4.1.3.5.1.5	BAFLES AMPLIFI 15" C/USB SOUND TRACK	\$3,950.00
5.1.1-1.2.4.1.1.5.1.1	CARRO DE COMPUTO GLASS	\$599.00
5.1.1-1.2.4.1.1.5.1.1	CARRO DE COMPUTO GLASS CON LAS LLANTAS EN MAL ESTADO.	\$599.00
5.6.5-1.2.4.6.5.5.6.5	RADIO PORTATIL MARCA MOTOROLA MODELO EP450	\$1,500.00
5.6.5-1.2.4.6.5.5.6.5	RADIO PORTATIL MARCA MOTOROLA MODELO MAG ONE	\$1,500.00
5.6.5-1.2.4.6.5.5.6.5	RADIO PORTATIL MARCA MOTOROLA MODELO MAG ONE SEMINUEVO	\$1,500.00
5.6.5-1.2.4.6.5.5.6.5	RADIO PORTATIL SEMINUEVO MARCA MOTOROLA MODELO EP450	\$1,500.00
5.1.1-1.2.4.1.1.5.1.1	ESCRITORIO	\$2,690.00
5.4.0-1.2.4.4.1.5.4.1	MOTOCICLETA ITALIKA COLOR AZUL PLATA CON CASCO	\$16,999.00
5.4.0-1.2.4.4.1.5.4.1	CAMIONETA RANGER XL CREW CAB MOTOR I-4 8AFER5AA2D6158111	\$267,000.00
5.1.5-1.2.4.1.3.5.1.5	COMPUTADORA	\$5,589.99
5.1.5-1.2.4.1.3.5.1.5	MULTIFUNCIONAL HP LASER PRO	\$4,889.00
5.1.5-1.2.4.1.3.5.1.5	IMPRESORA HP LASER JET 400 A COLOR M415DN SERIE CNDF318171	\$6,155.68
5.1.5-1.2.4.1.3.5.1.5	COMPUTADORA	\$5,589.99
5.1.5-1.2.4.1.3.5.1.5	COMPUTADORA	\$5,589.99
5.1.1-1.2.4.1.1.5.1.1	SILLA SECRETARIAL	\$690.00
5.1.5-1.2.4.1.3.5.1.5	IMPRESORA MULTIFUNCIONAL HP LASER JET COLOR PRO 200 SERIE CND8F6Y2MZ	\$6,200.00

*[Handwritten signature]*

*[Handwritten signature]*





MUNICIPIO DE VALLE DE SANTIAGO, GTO  
 RELACION DE BIENES MUEBLES QUE COMPONEN EL PATRIMONIO  
 AL 30 DE SEPTIEMBRE DE 2010

Código	Descripción del Bien Mueble	Valor en libros
5.1.1-1.2.4.1.1.5.1.1	SILLA ADS BETEL CURPIEL NEGRO	\$1,500.00
5.1.1-1.2.4.1.1.5.1.1	SILLA ADS BETEL CURPIEL NEGRO	\$1,500.00
5.1.1-1.2.4.1.1.5.1.1	SILLA ADS BETEL	\$899.00
5.1.1-1.2.4.1.3.5.1.5	SILLAS PLEGABLES ACOJINADA BANQUETERA CROMADA DE CALIDAD	\$4,500.00
5.1.1-1.2.4.1.1.5.1.1	SOPORTE ARTICULADO PARA PANTALLA LCD DE 17 A 53"	\$1,200.00
5.1.5-1.2.4.1.3.5.1.3	COMPUTADORA PORTATIL HP	\$15,000.00
2.1.4-1.2.4.6.5.5.6.5	TELEFONO ALAMBRICO MARCA NORTEL/AVAYA MODELO T7208 SERIE NNTMENT81N20	\$1,500.00
2.1.4-1.2.4.6.5.5.6.5	TELEFONO ALAMBRICO MARCA NORTEL/AVAYA MODELO T7208 SERIE NNTMENT81R9T	\$1,500.00
2.1.4-1.2.4.6.5.5.6.5	TELEFONO ALAMBRICO MARCA NORTEL/AVAYA MODELO T7208 SERIE NNTMENT81RA3	\$1,500.00
2.1.4-1.2.4.6.5.5.6.5	TELEFONO ALAMBRICO MARCA NORTEL/AVAYA MODELO T7208 SERIE NNTMGYFC0B2D	\$1,500.00
2.1.4-1.2.4.6.5.5.6.5	TELEFONO INALAMBRICO PANASONIC MODELO KX-TG1711 SERIE 3DBQE262805	\$1,500.00
2.1.4-1.2.4.6.5.5.6.5	TELEFONO INALAMBRICO PANASONIC MODELO KX-TG1711 SERIE 3DBQE262614	\$1,500.00
2.1.4-1.2.4.6.5.5.6.5	TELEFONO INALAMBRICO PANASONIC MODELO KX-TG1711 SERIE 3DBQE264959	\$1,500.00
2.1.4-1.2.4.6.5.5.6.5	TELEFONO INALAMBRICO PANASONIC MODELO KX-TG1711 SERIE 3DCQE266421	\$1,500.00
2.1.4-1.2.4.6.5.5.6.5	TELEFONO INALAMBRICO PANASONIC MODELO KX-TG1711 SERIE 3DCQE266423	\$1,500.00
2.1.4-1.2.4.6.5.5.6.5	TELEFONO INALAMBRICO PANASONIC MODELO KX-TG1711 SERIE 3DCQE266427	\$1,500.00
2.1.4-1.2.4.1.1.5.1.1	DIADEMA MARCA PLANTRONICS MODELO DUOSET SERIE PG2033	\$2,000.00
2.1.4-1.2.4.1.1.5.1.1	DIADEMA MARCA PLANTRONICS MODELO DUOSET SERIE PG7897	\$2,000.00
2.1.4-1.2.4.1.1.5.1.1	DIADEMA MARCA PLANTRONICS MODELO DUOSET SERIE PG8061	\$2,000.00
2.1.4-1.2.4.1.1.5.1.1	DIADEMA MARCA PLANTRONICS MODELO DUOSET SERIE PG8241	\$2,000.00
5.2.3-1.2.4.1.3.5.1.5	CAMARA EXTERIOR MARCA DAHUA MODELO CAFW480EN0409 SERIE TG03GW12800004	\$7,500.00
5.2.3-1.2.4.1.3.5.1.5	CAMARA INTERIOR MARCA DAHUA MODELO CAFW480N0409 SERIE TZ03JF07400051	\$7,500.00
5.1.5-1.2.4.1.3.5.1.5	NB LENOVO IDEAPD G405 SERIE CB24682271	\$4,990.00
5.1.5-1.2.4.1.3.5.1.5	ESCANER HP SCANJET PRO 3000 S2 CON ALIMENTACION DE HOJAS SERIE CN39770290	\$10,083.88
5.1.5-1.2.4.1.3.5.1.5	COMPUTADORA ENSAMBLADA AMD X8 RAM HD 1TB MONITOR LED 19.5" GATEWAY	\$9,649.99
5.1.5-1.2.4.1.3.5.1.5	COMPUTADORA ENSAMBLADA AMD X8 RAM HD 1TB MONITOR LED 19.5" GATEWAY	\$9,650.00
5.1.5-1.2.4.1.3.5.1.5	COMPUTADORA ENSAMBLADA AMD X8 RAM HD 1TB MONITOR LED 19.5" GATEWAY	\$9,650.00
5.1.5-1.2.4.1.1.5.1.1	IMPRESORA HP LASERJET P1102 W	\$1,450.00
5.1.5-1.2.4.1.3.5.1.5	IMPRESORA/MULTIFUNCIONAL BROTHER MFCJ5910W	\$3,539.99
5.1.5-1.2.4.1.3.5.1.5	COMPUTADORA ACER ALL IN ONE ASPIRE A5600U-MT308 8RAM 1TB HD	\$19,450.30
5.1.5-1.2.4.1.3.5.1.5	COMPUTADORA LAPTOP TOSHIBA SATELITE L845D-SP4163WMM	\$9,000.00
5.1.5-1.2.4.1.3.5.1.5	IMPRESORA HP LASER PRO CP1025 SERIE CND2D03743	\$3,480.00
5.2.3-1.2.4.2.3.5.2.3	CAMARA DIGITAL CYBER SHOT DSCW710 TARJ 4GB	\$2,589.99
5.2.3-1.2.4.2.3.5.2.3	CAMARA DIGITAL CYBER SHOT DSCW710 TARJ 4GB	\$2,589.99
5.2.3-1.2.4.2.3.5.2.3	CAMARA DIGITAL CYBER SHOT DSCW710 TARJ 4GB	\$2,589.99
5.1.5-1.2.4.1.3.5.1.5	MULTIFUNCIONAL HP DESKJET INK ADVANTAGE 4615 SERIE CN3482432F	\$2,500.00
5.1.5-1.2.4.1.3.5.1.5	MULTIFUNCIONAL HP DESKJET INK ADVANTAGE 4615 SERIE CN358242Y2	\$2,500.00
5.1.5-1.2.4.1.3.5.1.5	MULTIFUNCIONAL HP DESKJET INK ADVANTAGE 4615 SERIE CN3582431H	\$2,500.00
5.1.5-1.2.4.1.3.5.1.5	MULTIFUNCIONAL HP DESKJET INK ADVANTAGE 4615 SERIE CN370240VV	\$2,500.00
5.1.5-1.2.4.1.3.5.1.5	MULTIFUNCIONAL HP DESKJET INK ADVANTAGE 4615 SERIE CN37724022	\$2,500.00
5.1.5-1.2.4.1.3.5.1.5	MULTIFUNCIONAL HP DESKJET INK ADVANTAGE 4615 SERIE CN37724099	\$2,499.99
5.6.5-1.2.4.6.5.5.6.5	RADIO PORTATIL MARCA SEPURA TETRA MODELO STP8038 SERIE 2PNC01208G4L7H9	\$29,562.50
5.6.5-1.2.4.6.5.5.6.5	RADIO PORTATIL MARCA SEPURA TETRA MODELO STP8038 SERIE 2PNC01208G4L7I9	\$29,562.50
5.6.5-1.2.4.6.5.5.6.5	RADIO PORTATIL MARCA SEPURA TETRA MODELO STP8038 SERIE 2PNC01208G4L986	\$29,562.50
5.6.5-1.2.4.6.5.5.6.5	RADIO PORTATIL MARCA SEPURA TETRA MODELO STP8038 SERIE 2PNC01208G4L900	\$29,562.50
5.6.5-1.2.4.6.5.5.6.5	RADIO PORTATIL MARCA SEPURA TETRA MODELO STP8038 SERIE 2PNC01208G4L906	\$29,562.50
5.6.5-1.2.4.6.5.5.6.5	RADIO PORTATIL MARCA SEPURA TETRA MODELO STP8038 SERIE 2PNC01208G4L9PK	\$29,562.50
5.6.5-1.2.4.6.5.5.6.5	RADIO PORTATIL MARCA SEPURA TETRA MODELO STP8038 SERIE 2PNC01208G4L9PX	\$29,562.50
5.6.5-1.2.4.6.5.5.6.5	RADIO PORTATIL MARCA SEPURA TETRA MODELO STP8038 SERIE 2PNC01208G4L9Q2	\$29,562.50
5.6.5-1.2.4.6.5.5.6.5	RADIO PORTATIL MARCA SEPURA TETRA MODELO STP8038 SERIE 2PNC01208G4L9Q4	\$29,562.50
5.6.5-1.2.4.6.5.5.6.5	RADIO PORTATIL MARCA SEPURA TETRA MODELO STP8038 SERIE 2PNC01208G4L9Q5	\$29,562.50
5.6.5-1.2.4.6.5.5.6.5	RADIO PORTATIL MARCA SEPURA TETRA MODELO STP8038 SERIE 2PNC01208G4L9TF	\$29,562.50
5.6.5-1.2.4.6.5.5.6.5	RADIO PORTATIL MARCA SEPURA TETRA MODELO STP8038 SERIE 2PNC01208G4L9TV	\$29,562.50
5.6.5-1.2.4.6.5.5.6.5	RADIO PORTATIL MARCA SEPURA TETRA MODELO STP8038 SERIE 2PNC01208G4L9TY	\$29,562.50
5.6.5-1.2.4.6.5.5.6.5	RADIO PORTATIL MARCA SEPURA TETRA MODELO STP8038 SERIE 2PNC01208G4L9U0	\$29,562.50
5.6.5-1.2.4.6.5.5.6.5	RADIO PORTATIL MARCA SEPURA TETRA MODELO STP8038 SERIE 2PNC01208G4L9UK	\$29,562.50
5.6.5-1.2.4.6.5.5.6.5	RADIO PORTATIL MARCA SEPURA TETRA MODELO STP8038 SERIE 2PNC01208G4L9U0	\$29,562.50
5.6.5-1.2.4.6.5.5.6.5	RADIO PORTATIL MARCA SEPURA TETRA MODELO STP8038 SERIE 2PNC01208G4L9V8	\$29,562.50
5.6.5-1.2.4.6.5.5.6.5	RADIO PORTATIL MARCA SEPURA TETRA MODELO STP8038 SERIE 2PNC01208G4L9VB	\$29,562.50
5.6.5-1.2.4.6.5.5.6.5	RADIO PORTATIL MARCA SEPURA TETRA MODELO STP8038 SERIE 2PNC01208G4L9VM	\$29,562.50
5.6.5-1.2.4.6.5.5.6.5	RADIO PORTATIL MARCA SEPURA TETRA MODELO STP8038 SERIE 2PNC01208G4L9ZV	\$29,562.50
5.6.5-1.2.4.6.5.5.6.5	RADIO PORTATIL MARCA SEPURA TETRA MODELO STP8038 SERIE 2PNC01208G4L9ZX	\$29,562.50
5.6.5-1.2.4.6.5.5.6.5	RADIO PORTATIL MARCA SEPURA TETRA MODELO STP8038 SERIE 2PNC01208G4L9ZY	\$29,562.50
5.6.5-1.2.4.6.5.5.6.5	RADIO PORTATIL MARCA SEPURA TETRA MODELO STP8038 SERIE 2PNC01208G4M000	\$29,562.50
5.6.5-1.2.4.6.5.5.6.5	RADIO PORTATIL MARCA SEPURA TETRA MODELO STP8038 SERIE 2PNC01208G4M005	\$29,562.50
5.6.5-1.2.4.6.5.5.6.5	RADIO PORTATIL MARCA SEPURA TETRA MODELO STP8038 SERIE 2PNC01208G4M008	\$29,562.50
5.6.5-1.2.4.6.5.5.6.5	RADIO PORTATIL MARCA SEPURA TETRA MODELO STP8038 SERIE 2PNC01208G4M009	\$29,562.50
5.6.5-1.2.4.6.5.5.6.5	RADIO PORTATIL MARCA SEPURA TETRA MODELO STP8038 SERIE 2PNC01208G4M00A	\$29,562.50
5.6.5-1.2.4.6.5.5.6.5	RADIO PORTATIL MARCA SEPURA TETRA MODELO STP8038 SERIE 2PNC01208G4M00C	\$29,562.50
5.6.5-1.2.4.6.5.5.6.5	RADIO PORTATIL MARCA SEPURA TETRA MODELO STP8038 SERIE 2PNC01208G4M01G	\$29,562.50
5.6.5-1.2.4.6.5.5.6.5	RADIO PORTATIL MARCA SEPURA TETRA MODELO STP8038 SERIE 2PNC01208G4M0TE	\$29,562.50
5.6.5-1.2.4.6.5.5.6.5	RADIO PORTATIL MARCA SEPURA TETRA MODELO STP8038 SERIE 2PNC01208G4M0U9	\$29,562.50
5.6.5-1.2.4.6.5.5.6.5	RADIO PORTATIL MARCA SEPURA TETRA MODELO STP8038 SERIE 2PNC01208G4M0VY	\$29,562.50
5.2.3-1.2.4.2.3.5.2.3	CAMARA DIGITAL SONY DSCW710 16.1 MEGAPIXELES, INCLUYE TARJETA DE MEMORIA	\$1,995.20
5.1.1-1.2.4.1.1.5.1.1	ARCHIVERO LATERAL DE DOS GAVETAS COLOR CEREZO	\$2,199.00
5.1.1-1.2.4.1.3.5.1.5	ARCHIVERO METALICO DE 4 GAVETAS	\$2,950.00
5.1.1-1.2.4.1.1.5.1.1	ESCRITORIO DE MADERA COLOR CAFE	\$1,800.00
5.1.5-1.2.4.1.3.5.1.5	SALA DE ESPERA DE 2 PLAZAS EMO LOVE ALTHEA	\$2,999.00

*[Handwritten signatures and initials on the right margin]*

MUNICIPIO DE VALLE DE SANTIAGO, GTO.  
 RELACION DE BIENES MUEBLES QUE COMPONEN EL PATRIMONIO  
 AL 30 DE SEPTIEMBRE DE 2010

Código	Descripción del Bien Mueble	Valor en libros
5.2.3-1.2.4.2.3.5.2.3	CAMARA DIGITAL NIKON COLPIX MODELO S4100 COLOR MORADO 14 MP 5X TOUCH	\$2,350.00
5.2.3-1.2.4.2.3.5.2.3	CAMARA DIGITAL NIKON COLPIX MODELO S4100 COLOR MORADO 14 MP 5X TOUCH	\$2,350.00
5.4.0-1.2.4.4.1.5.4.1	VEHICULO MARCA DODGE TIPO CHARGER POLICE V6 SERIE 2C3CDXAG6EH121063 MODELO 2014	\$511,720.00
5.4.0-1.2.4.4.1.5.4.1	VEHICULO MARCA NISSAN SENTRA MODELO 2014 SERIE 3N1AB7AD1EL628297	\$320,000.00
5.4.0-1.2.4.4.1.5.4.1	MOTOCICLETA MARCA HONDA CBR 250 CC SERIE ME4MC4221E8003047	\$100,000.00
5.4.0-1.2.4.4.1.5.4.1	MOTOCICLETA MARCA HONDA CBR 250 CC SERIE ME4MC4223E8003020	\$100,000.00
5.4.0-1.2.4.4.1.5.4.1	MOTOCICLETA MARCA HONDA CBR 250 CC SERIE ME4MC4224E8003009	\$100,000.00
5.4.0-1.2.4.4.1.5.4.1	MOTOCICLETA MARCA HONDA CBR 250 CC SERIE ME4MC4228E8003076	\$100,000.00
5.4.0-1.2.4.4.1.5.4.1	MOTOCICLETA MARCA HONDA CBR 250 CC SERIE ME4MC422XE8003080	\$100,000.00
5.6.5-1.2.4.6.5.5.6.5	RADIO PORTATIL MARCA SEPURA TETRA MODELO STP8038 SERIE 2PNC01209G4M0WV	\$29,574.10
5.1.5-1.2.4.1.3.5.1.5	MULTIFUNCIONAL XEROX MODELO WC5021B SERIE A53155715	\$13,804.58
5.1.5-1.2.4.1.3.5.1.5	MAQUINA DE ESCRIBIR OLIVETTI LEXIKON 100	\$1,900.00
5.1.5-1.2.4.1.3.5.1.5	MULTIFUNCIONAL MF EPSON TX 100	\$999.00
5.4.0-1.2.4.4.1.5.4.1	VEHICULO DODGE DX4L63 RAM 4000CHASIS CAB SERIE 3C7WRAHT2EG154784 MOD.2014	\$325,000.00
5.1.1-1.2.4.1.1.5.1.1	ESCRITORIO EN L VELVET	\$1,499.00
5.1.5-1.2.4.1.3.5.1.5	COMPUTADORA ENSAMBLADA CORE I7	\$16,866.40
5.1.5-1.2.4.1.3.5.1.5	COMPUTADORA ENSAMBLADA CORE I5	\$12,683.66
5.1.5-1.2.4.1.3.5.1.5	COMPUTADORA ENSAMBLADA CORE I5	\$12,683.66
5.1.1-1.2.4.1.1.5.1.1	ARCHIVERO METALICO DE 4 GAVETAS	\$2,500.00
2.8.1-1.2.4.1.3.5.1.5	TANQUE ESTACIONARIO DE 300 LTS.	\$3,700.00
5.1.5-1.2.4.1.1.5.1.1	IMPRESORA LASERJET PRO 1102W INALAMBRICA 19PPM SERIE VND3M45417	\$1,392.00
5.1.5-1.2.4.1.3.5.1.5	MULTIFUNCIONAL HP COLOR PRO 200 M276NW SERIE CNDBFB402B	\$6,057.52
5.1.2-1.2.4.1.1.5.1.1	SILLAS DE ESPERA O VISITA ESTRUCTURA TUBULAR TAPIZADA EN TELA COLOR NEGRO	\$1,734.00
5.1.5-1.2.4.1.3.5.1.5	COMPUTADORA TODO EN 1 HP MODELO ONE 205 G1	\$7,800.00
5.1.5-1.2.4.1.3.5.1.5	COMPUTADORA TODO EN 1 HP MODELO ONE 205 G1	\$7,800.00
5.1.5-1.2.4.1.3.5.1.5	COMPUTADORA TODO EN 1 HP MODELO ONE 205 G1	\$7,800.00
5.1.5-1.2.4.1.3.5.1.5	COMPUTADORA TODO EN 1 HP MODELO ONE 205 G1	\$7,800.00
5.6.0-1.2.4.6.7.5.6.7	DESBROZADORA MARCA STIHL MODELO FS 450	\$12,667.20
5.6.0-1.2.4.6.7.5.6.7	MOTOSIERRA MARCA STIHL MODELO MS 461	\$11,890.00
5.6.0-1.2.4.1.3.5.1.5	MOTOSIERRA MS 250	\$5,968.20
5.6.0-1.2.4.6.7.5.6.7	DESBROZADORA MARCA STIHL MODELO FS 450	\$12,667.20
5.1.1-1.2.4.1.3.5.1.5	3 ARCHIVEROS DE 3 GAVETAS COLOR ARENA MODELO A-9106 PM LA PIEDAD	\$7,650.01
5.1.2-1.2.4.1.1.5.1.1	MESA PLEGABLE DE 2.44*76 GRANITO BLANCO	\$1,611.24
5.1.2-1.2.4.1.1.5.1.1	2 SILLAS PLEGABLES GALVANIZADA TAPIZADA MODELO RG03T RODYGAN	\$610.00
5.1.5-1.2.4.1.3.5.1.5	IDEAPAD NOTEBOOK S400 14 TOUCH SYST SERIE CB27324448	\$10,386.64
5.1.5-1.2.4.1.3.5.1.5	COMPUTADORA TODO EN 1 HP MODELO ONE 205 G1	\$7,800.00
5.1.5-1.2.4.1.3.5.1.5	COMPUTADORA TODO EN 1 HP MODELO ONE 205 G1	\$7,800.00
5.1.5-1.2.4.1.3.5.1.5	COMPUTADORA TODO EN 1 HP MODELO ONE 205 G1	\$7,800.00
2.1.4-1.2.4.6.5.5.6.5	TELEFONO MARCA MOTOROLA MODELO AURI2000-2	\$950.00
5.1.5-1.2.4.1.3.5.1.5	RELOJ CHECADOR DE HUELLA DIGITAL	\$2,540.40
5.1.5-1.2.4.1.3.5.1.5	RELOJ CHECADOR DE HUELLA DIGITAL	\$2,540.40
5.1.5-1.2.4.1.3.5.1.5	RELOJ CHECADOR DE HUELLA DIGITAL	\$2,540.40
5.1.5-1.2.4.1.3.5.1.5	RELOJ CHECADOR DE HUELLA DIGITAL	\$2,540.40
5.1.5-1.2.4.1.3.5.1.5	RELOJ CHECADOR DE HUELLA DIGITAL	\$2,540.40
5.1.5-1.2.4.1.3.5.1.5	RELOJ CHECADOR DE HUELLA DIGITAL	\$2,540.40
5.1.5-1.2.4.1.3.5.1.5	RELOJ CHECADOR DE HUELLA DIGITAL	\$2,540.40
5.1.5-1.2.4.1.3.5.1.5	RELOJ CHECADOR DE HUELLA DIGITAL	\$2,540.40
5.15-1.2.4.1.3.5.1.5	MULTIFUNCIONAL LASERJET A COLOR MODELO PRO 400 M475DW 20 PPM	\$13,999.99
5.6.7-1.2.4.1.3.5.1.5	ESCALERA DE EXTENSION DE 40 PELDAÑOS FIBRA DE VIDRIO	\$8,650.00
5.6.7-1.2.4.1.3.5.1.5	3 ESCALERAS DE TIJERA DE 10 PELDAÑOS 626-10	\$5,789.99
5.1.5-1.2.4.1.3.5.1.5	IMPRESORA HP LASER JET P2035 30PPM SERIE VNB3302919 COLOR BLANCA	\$5,604.84
5.1.5-1.2.4.1.3.5.1.5	COMPUTADORA ENSAMBLADA COREL 7 SERIE 134140051536	\$11,000.00
5.1.5-1.2.4.1.3.5.1.5	COMPUTADORA ENSAMBLADA COREL 7 SERIE 134140051539	\$11,000.00
5.4.0-1.2.4.4.1.5.4.1	CAMIONETA NISSAN 2014 DOBLE CABINA SERIE 3N6DD23T0EK084325	\$196,080.00
5.4.0-1.2.4.4.1.5.4.1	CAMIONETA NISSAN DOBLE CABINA, MOD. 2000.SERIE 3N6CD13S2YK021826	\$125,300.00
5.4.0-1.2.4.4.1.5.4.1	VEHICULO NISSAN TSURU GS1 2014 BLANCO SERIE 3N1EB31S9EK351686	\$125,305.00
5.4.0-1.2.4.4.1.5.4.1	VEHICULO NISSAN TSURU GS1 2014 BLANCO SERIE 3N1EB31S8EK351503	\$125,305.00
5.4.0-1.2.4.4.1.5.4.1	VEHICULO NISSAN TSURU GS1 2014 BLANCO SERIE 3N1EB31S3EK351764	\$125,305.00
5.4.0-1.2.4.4.1.5.4.1	VEHICULO NISSAN TSURU GS1 2014 BLANCO SERIE 3N1EB31S1EK350287	\$125,305.00
5.4.0-1.2.4.4.1.5.4.1	VEHICULO NISSAN TSURU GS1 2014 BLANCO SERIE 3N1EB31S1EK351746	\$125,305.00
5.4.0-1.2.4.4.1.5.4.1	VEHICULO NISSAN TSURU GS1 2014 BLANCO SERIE 3N1EB31S2EK351707	\$125,305.00
5.4.0-1.2.4.4.1.5.4.1	VEHICULO NISSAN TSURU GS1 2014 BLANCO SERIE 3N1EB31S4EK349151	\$125,305.00
5.4.0-1.2.4.4.1.5.4.1	VEHICULO NISSAN TSURU GS1 2014 BLANCO SERIE 3N1EB31S6EK351855	\$125,305.00
5.4.0-1.2.4.4.1.5.4.1	VEHICULO NISSAN TSURU GS1 2014 BLANCO SERIE 3N1EB31S8EK351758	\$125,305.00
5.4.0-1.2.4.4.1.5.4.1	VEHICULO NISSAN TSURU GS1 2014 BLANCO SERIE N1EB31S0EK350250	\$125,305.00
5.4.0-1.2.4.4.1.5.4.1	VEHICULO NISSAN TSURU GS1 2014 BLANCO SERIE 3N1EB31S8EK351758	\$125,305.00
5.4.0-1.2.4.4.1.5.4.1	CAMIONETA NISSAN 2014 ESTACAS SERIE 3N6DD25TXEK070574	\$177,365.00
5.1.2-1.2.4.1.1.5.1.1	MESA DE MADERA RUSTICA CON 2 ENTREPAÑOS	\$406.00
2.9.8-1.2.4.1.3.5.1.5	FRAGUA MOTOR 1/2 4" DE 1 METRO DE LARGO POR 1 METRO DE ANCHO POR 90 CM DE ALTO	\$3,480.00
5.1.1-1.2.4.1.1.5.1.1	SILLON GERENCIAL, RESPALDO DE MALLA, ESTRUCTURA METALICA	\$1,699.01
5.6.6-1.2.4.1.3.5.1.5	REFRIGERADOR AUTOMATICO 9 PIES MABE COLOR BLANCO	\$3,962.00
5.6.0-1.2.4.6.7.5.6.7	DESBROZADORA MARCA STIHL SERIE 177698650	\$12,667.20
5.1.1-1.2.4.1.1.5.1.1	MUEBLE DE COMPUTO KANSAS	\$897.01
5.1.5-1.2.4.1.3.5.1.5	LAPTOP HP PAVILION TOUCH SERIE 5CD3478M78	\$12,200.00
5.1.5-1.2.4.1.3.5.1.5	COMPUTADORA DE ESCRITORIO HP MODELO ONE 205G1 SERIE 4CE4010RJ3	\$7,800.00
5.1.5-1.2.4.1.3.5.1.5	COMPUTADORA ENSAMBLADA, BOCINAS, TECLADO MULTIMEDIA	\$9,400.00
5.1.5-1.2.4.1.3.5.1.5	MULTIFUNCIONAL SAMSUNG XPRESS SL-M2070 SERIE 06YBB8KF1D00MKR	\$1,570.64
5.1.5-1.2.4.1.3.5.1.5	2 IMPRESORAS EPSON FX 890 MATRIZ de \$6650	\$13,300.00

*[Handwritten signatures and marks on the right side of the page]*

MUNICIPIO DE VALLE DE SANTIAGO, GTO.  
 RELACION DE BIENES MUEBLES QUE COMPONEN EL PATRIMONIO  
 AL 30 DE SEPTIEMBRE DE 2010

Código	Descripción del Bien Mueble	Valor en Libros
5.2.3-1.2.4.2.3.5.2.3	CAMARA CANON POWER SHOT A2500 16 MEGAPIXELES	\$1,295.72
5.1.2-1.2.4.1.2.5.1.2	VENTILADOR DE PISO 20" DE PLASTICO MARCA CYCLONE REDONDO 2 PIEZAS	\$1,198.00
5.1.1-1.2.4.1.3.5.1.5	ESTANTE DE PLASTICO USO RUDO DE 5 REPISAS 15 PIEZAS	\$6,750.00
5.2.1-1.2.4.1.3.5.1.5	TELEVISOR LED MARCA SAMSUNG DE 32 PULGADAS	\$5,900.00
5.2.1-1.2.4.1.3.5.1.5	TELEVISOR LED MARCA SAMSUNG DE 32 PULGADAS	\$5,900.01
5.6.6-1.2.4.1.3.5.1.5	MEDIDOR LASER MODELO PD 40 SERIE 318120304 MARCA HILTI	\$9,048.00
5.1.1-1.2.4.1.1.5.1.1	ESCRITORIO EN L VELVET	\$1,292.14
5.6.4-1.2.4.1.3.5.1.5	MINISPLIT TITANIUM 1 TONELADA FRIO CALOR 12000 BTU, 110V	\$4,699.00
5.6.0-1.2.4.1.3.5.1.5	MOTOSIERRA STIHL MS 250 SERIE 178389484	\$5,145.00
5.1.5-1.2.4.1.1.5.1.1	DUPLICADOR MARCA RICOH MODELO DX 2330 SERIE D213X800480	\$22,500.00
5.2.3-1.2.4.2.3.5.2.3	CAMARA DE VIDEO DIGITAL MODELO XA10 CANON	\$48,720.00
5.5.1-1.2.4.5.5.5.1	EQUIPAMIENTO INSTALADO EN CAMIONETA RAM 2500 SLT CREW CAB 4X4 MODELO 2014	\$209,800.00
5.4.0-1.2.4.4.1.5.4.1	CAMIONETA RAM 2500 SERIE 3C6SRBDT4EG249703	\$440,000.00
5.1.5-1.2.4.1.3.5.1.5	MULTIFUNCIONAL HP OFFICEJET 276DW E AIO SERIE CN36P14H7D	\$4,200.00
5.1.5-1.2.4.1.3.5.1.5	COMPUTADORA ENSAMBLADA	\$7,200.00
5.1.5-1.2.4.1.3.5.1.5	ESCANER MARCA XEROX DOCUMATE 4440 SERIE 0D41000009	\$22,116.56
5.4.1-1.2.4.4.1.5.4.1	CAMION COMPACTADOR MARCA INTERNATIONAL SERIE 3HAMMAAR8FL529194	\$1,180,880.00
5.4.1-1.2.4.4.1.5.4.1	CAMION MARCA INTERNATIONAL MODELO 4400-310 2015 SERIE 3HAMSZR6FL526482	\$1,159,420.00
5.6.5-1.2.4.1.3.5.1.5	EQUIPO DE SONIDO, BAFLE, MICROFONO Y CARGADOR	\$6,010.02
5.1.1-1.2.4.1.1.5.1.1	ESCRITORIO ELEGANCE	\$959.20
5.6.2-1.2.4.1.1.5.1.1	GENERADOR ELEC A GASOLINA 5500 W C/2	\$17,100.00
5.2.1-1.2.4.1.3.5.1.5	PANTALLA SONY SERIE 5698007	\$6,499.00
5.6.5-1.2.4.1.3.5.1.5	MINICOMPONENTE SONY SERIE 3304649	\$9,890.00
5.2.3-1.2.4.1.3.5.1.5	CAMARA FOTOGRAFICA POWERSHOT	\$3,100.00
5.6.5-1.2.4.1.3.5.1.5	RADIO PORTATIL MAG ONE A8 SERIE 0278QG4987	\$3,021.59
5.6.5-1.2.4.1.3.5.1.5	RADIO PORTATIL MAG ONE A8 SERIE 0278QG5077	\$3,021.59
5.6.5-1.2.4.1.3.5.1.5	RADIO PORTATIL MAG ONE A8 SERIE 0278QG5083	\$3,021.59
5.6.5-1.2.4.1.3.5.1.5	RADIO PORTATIL MAG ONE A8 SERIE 0278QG5118	\$3,021.59
5.1.1-1.2.4.1.1.5.1.1	ESCRITORIO CHOCOLATE	\$1,274.15
5.1.5-1.2.4.1.3.5.1.5	CPU DELL INSPIRION 3647	\$11,524.61
5.1.5-1.2.4.4.3.5.1.5	MONITOR DELL	\$1,864.51
5.1.5-1.2.4.1.3.5.1.5	IMPRESORA MULTIFUNCIONAL	\$13,616.08
5.1.5-1.2.4.1.3.5.1.5	CPU ACER ATC- 605- M024	\$15,665.53
5.1.5-1.2.4.1.3.5.1.5	CPU ACER ATC- 605- M024	\$15,665.53
5.1.5-1.2.4.1.3.5.1.5	CPU ACER ATC- 605- M024	\$15,665.53
5.1.5-1.2.4.1.3.5.1.5	CPU ACER ATC- 605- M024	\$15,665.53
5.1.5-1.2.4.1.3.5.1.5	CPU ACER ATC-605-M24	\$15,665.53
5.1.5-1.2.4.1.3.5.1.5	MONITOR VIEW SONIC	\$1,516.51
5.1.5-1.2.4.1.3.5.1.5	MONITOR VIEW SONIC	\$1,516.51
5.1.5-1.2.4.1.3.5.1.5	MONITOR VIEW SONIC	\$1,516.51
5.1.5-1.2.4.1.3.5.1.5	MONITOR VIEW SONIC	\$1,516.51
5.1.5-1.2.4.1.3.5.1.5	MONITOR VIEW SONIC	\$1,516.51
5.1.5-1.2.4.1.3.5.1.5	IMPRESORA MUNTIFUNCIONAL	\$12,000.00
5.1.5-1.2.4.1.3.5.1.5	MONITOR VIEC SONIC	\$1,516.53
5.1.1-1.2.4.1.1.5.1.1	SILLON EJECUTIVO	\$2,040.58
5.4.0-1.2.4.4.1.5.4.1	VEHICULO FRONTIER V6	\$410,390.64
5.4.0-1.2.4.4.1.5.4.1	VEHICULO FRONTIER V6	\$410,390.64
5.4.0-1.2.4.4.1.5.4.1	VEHICULO FRONTIER V6	\$410,390.64
5.4.0-1.2.4.4.1.5.4.1	VEHICULO FRONTIER V6	\$410,390.62
5.4.0-1.2.4.4.1.5.4.1	VEHICULO SEDAN TIDA	\$234,032.00
5.1.5-1.2.4.1.3.5.1.5	COPIADORA XEROX MONOCROMATICO A3	\$49,085.40
2.3.7-1.2.4.1.3.5.1.5	TOLDO CARPA PLEGABLE 10X10 CON PAREDES	\$9,600.04
5.4.0-1.2.4.4.1.5.4.1	VEHICULO PICK UP FRONTIER S4X2	\$408,190.00
5.4.0-1.2.4.4.1.5.4.1	VEHICULO PICK UP NISSAN FRONTIER S4X2	\$408,190.00
5.1.1-1.2.4.1.3.5.1.5	MUEBLE PARA COMPUTADORA CON EL APOYO DEL PROGRAMA COMUNIDADES SALUDABLES	\$2,700.00
5.1.1-1.2.4.1.3.5.1.5	ARCHIVERO VERTICAL DE 3 GAVETAS	\$2,900.00
5.1.1-1.2.4.1.1.5.1.1	SILLA PARA OFICINA	\$1,500.00
5.1.1-1.2.4.1.1.5.1.1	SILLA PARA OFICINA	\$1,499.99
5.1.1-1.2.4.1.1.5.1.1	SILLA PARA OFICINA	\$1,499.99
5.1.1-1.2.4.1.1.5.1.1	SILLA PARA OFICINA	\$1,499.99
5.6.6-1.2.4.1.3.5.1.5	SERVIDOR HP PROLIANT	\$88,790.00
5.1.5-1.2.4.1.3.5.1.5	COMPUTADORA VORAGO	\$6,499.99
5.1.5-1.2.4.1.3.5.1.5	COMPUTADORA VORAGO II	\$6,499.99
5.1.5-1.2.4.1.3.5.1.5	COMPUTADORA VORAGO	\$6,499.99
5.1.5-1.2.4.1.3.5.1.5	COMPUTADORA VORAGO	\$6,499.99
5.1.5-1.2.4.1.3.5.1.5	COMPUTADORA VORAGO	\$6,500.04
5.1.5-1.2.4.1.3.5.1.5	MULTIFUNCIONAL BROTHER	\$3,500.00
5.1.5-1.2.4.1.3.5.1.5	MULTIFUNCIONAL BROTHER	\$3,500.00
5.1.5-1.2.4.1.3.5.1.5	LAPTOP LENOVO	\$6,500.00
5.1.5-1.2.4.1.3.5.1.5	LAPTOP LENOVO	\$6,500.00
5.1.5-1.2.4.1.3.5.1.5	LAPTOP LENOVO	\$6,500.00
5.1.5-1.2.4.1.3.5.1.5	LAPTOP LENOVO	\$6,500.00
5.1.5-1.2.4.1.3.5.1.5	LAPTOP LENOVO	\$6,500.00
5.1.5-1.2.4.1.3.5.1.5	COMPUTADORA VORAGO	\$8,000.00
5.1.5-1.2.4.1.3.5.1.5	COMPUTADORA VORAGO	\$9,800.00
5.1.5-1.2.4.1.3.5.1.5	IMPRESORA BROTHER	\$1,648.00
5.1.5-1.2.4.1.3.5.1.5	NB TRAVELMATE TMP455-M5677 C15-4210U	\$13,050.00
5.1.5-1.2.4.1.3.5.1.5	HPSCANJET N6350 NETWORK FLATRED SCANNER	\$16,700.00

*[Handwritten signature]*

*[Handwritten signature]*

MUNICIPIO DE VILLA DE SANTIAGO, GTZ  
 RELACION DE BIENES MUEBLES QUE COMPONEN EL PATRIMONIO  
 AL 30 DE SEPTIEMBRE DE 2010

Código	Descripción de Bien Mueble	Valor en libras
5.1.5-1.2.4.1.3.5.1.5	IMPRESORA HP LASERJET PRO	\$5,500.00
2.1.5-1.2.4.1.3.5.1.5	SISTEMA DE CCTV	\$8,292.49
5.6.5-1.2.4.2.1.5.2.1	MEGAFONO CON SIRENA Y MICROFONO RADOX	\$1,500.01
5.6.5-1.2.4.2.1.5.2.1	MEGAFONO CON SIRENA Y MICROFONO	\$1,500.01
5.2.1-1.2.4.2.1.5.2.1	BOTONES DE PANICO O EMERGENCIA	\$900.00
5.2.1-1.2.4.2.1.5.2.1	BOTONES DE PANICO O EMERGENCIA	\$900.00
5.2.1-1.2.4.2.1.5.2.1	BOTONES DE PANICO O EMERGENCIA	\$900.00
5.5.1-1.2.4.1.3.5.1.5	SISTEMA DE ALARMA CON EL APOYO DEL PROGRAMA COMUNIDADES SALUDABLES	\$5,000.00
2.1.5-1.2.4.1.3.5.1.5	SISTEMA DE CCTV	\$8,292.49
5.3.2-1.2.4.3.2.5.3.2	BOTIQUIN METALICO	\$400.00
5.3.2-1.2.4.3.2.5.3.2	BOTIQUIN METALICO	\$400.00
5.3.2-1.2.4.3.2.5.3.2	CAMILLA RIGIDA DE MADERA	\$1,340.00
5.3.2-1.2.4.3.2.5.3.2	BAUMANOMETRO	\$515.00
5.3.2-1.2.4.3.2.5.3.2	BAUMANOMETRO ANEROIDE	\$515.02
5.3.2-1.2.4.3.2.5.3.2	BAUMANOMETRO ANEROIDE	\$515.00
5.3.2-1.2.4.3.2.5.3.2	BAUMANOMETRO ANEROIDE	\$515.00
5.3.2-1.2.4.3.2.5.3.2	BAUMANOMETRO ANEROIDE	\$515.00
5.3.2-1.2.4.3.2.5.3.2	BAUMANOMETRO ANEROIDE	\$515.00
5.3.2-1.2.4.3.2.5.3.2	BAUMANOMETRO ANEROIDE	\$515.00
5.3.2-1.2.4.3.2.5.3.2	BAUMANOMETRO ANEROIDE	\$515.00
5.3.2-1.2.4.3.2.5.3.2	BAUMANOMETRO ANEROIDE	\$515.00
5.3.2-1.2.4.3.2.5.3.2	BAUMANOMETRO ANEROIDE	\$515.00
5.3.2-1.2.4.3.2.5.3.2	BAUMANOMETRO ANEROIDE	\$515.00
5.3.2-1.2.4.3.2.5.3.2	BAUMANOMETRO ANEROIDE	\$515.00
5.3.2-1.2.4.3.2.5.3.2	BAUMANOMETRO ANEROIDE	\$515.00
5.3.2-1.2.4.3.2.5.3.2	BAUMANOMETRO ANEROIDE	\$515.00
5.3.2-1.2.4.3.2.5.3.2	BAUMANOMETRO ANEROIDE	\$515.00
5.3.2-1.2.4.3.2.5.3.2	BAUMANOMETRO ANEROIDE	\$515.00
5.3.2-1.2.4.3.2.5.3.2	BAUMANOMETRO ANEROIDE	\$515.00
5.3.2-1.2.4.3.2.5.3.2	BAUMANOMETRO ANEROIDE	\$515.00
5.3.2-1.2.4.3.2.5.3.2	BAUMANOMETRO ANEROIDE	\$515.00
5.3.2-1.2.4.3.2.5.3.2	BAUMANOMETRO ANEROIDE	\$515.00
5.3.2-1.2.4.3.2.5.3.2	BAUMANOMETRO ANEROIDE	\$515.00
5.3.2-1.2.4.3.2.5.3.2	BAUMANOMETRO ANEROIDE	\$515.00
5.3.2-1.2.4.1.3.5.1.5	BASCULA CON ESTADIMETRO	\$3,617.50
5.3.2-1.2.4.1.3.5.1.5	BASCULA CON ESTADIMETRO	\$3,617.50
5.3.2-1.2.4.1.3.5.1.5	BASCULA CON ESTADIMETRO	\$3,617.50
5.3.2-1.2.4.1.3.5.1.5	BASCULA CON ESTADIMETRO	\$3,617.50
5.6.6-1.2.4.1.3.5.1.5	CENTRIFUGADORA DE MUESTRAS DE 12	\$6,459.98
5.6.2-1.2.4.6.7.5.6.7	HIDROLAVADORA INDUSTRIAL APOYO DEL PROGRAMA COMUNIDADES SALUDABLES	\$32,770.00
5.6.5-1.2.4.1.3.5.1.5	AMPLIFICADOR STEREN	\$7,250.00
5.6.5-1.2.4.2.1.5.2.1	BOCINA TROMPETA	\$654.50
5.6.5-1.2.4.2.1.5.2.1	BOCINA TROMPETA	\$654.50
5.6.5-1.2.4.2.1.5.2.1	BOCINA TROMPETA	\$654.50
5.6.5-1.2.4.2.1.5.2.1	BOCINA TROMPETA	\$654.50
5.6.5-1.2.4.2.1.5.2.1	BOCINA TROMPETA	\$654.50
5.6.5-1.2.4.2.1.5.2.1	BOCINA TROMPETA	\$654.50
5.6.5-1.2.4.2.1.5.2.1	BOCINA TROMPETA	\$654.50
5.6.5-1.2.4.2.1.5.2.1	BOCINA TROMPETA	\$654.50
5.6.5-1.2.4.2.1.5.2.1	BOCINA TROMPETA	\$654.50
5.6.5-1.2.4.2.1.5.2.1	BOCINA TROMPETA	\$654.50
5.6.5-1.2.4.2.1.5.2.1	BOCINA TROMPETA	\$654.50
5.6.5-1.2.4.2.1.5.2.1	BOCINA TROMPETA	\$654.50
5.6.5-1.2.4.2.1.5.2.1	BOCINA TROMPETA	\$654.50
5.6.5-1.2.4.2.1.5.2.1	BOCINA TROMPETA	\$654.50
5.6.5-1.2.4.2.1.5.2.1	BOCINA TROMPETA	\$654.50
5.6.5-1.2.4.2.1.5.2.1	BOCINA TROMPETA	\$654.50
5.6.5-1.2.4.2.1.5.2.1	BOCINA TROMPETA	\$654.50
5.6.5-1.2.4.1.3.5.1.5	BAFLE PROFESIONAL	\$4,789.58
5.6.5-1.2.4.1.3.5.1.5	BAFLE PROFESIONAL	\$4,789.58
5.6.5-1.2.4.1.3.5.1.5	EQUIPO DE PERIFONEO	\$6,000.84
2.1.6-1.2.4.1.3.5.1.5	CESTOS DE BASURA CON EL APOYO DEL PROGRAMA COMUNIDADES SALUDABLES	\$3,500.00
2.1.6-1.2.4.1.3.5.1.5	CESTOS DE BASURA CON EL APOYO DEL PROGRAMA COMUNIDADES SALUDABLES	\$3,500.00
2.1.6-1.2.4.1.3.5.1.5	CESTOS DE BASURA CON EL APOYO DEL PROGRAMA COMUNIDADES SALUDABLES	\$3,500.00
2.1.6-1.2.4.1.3.5.1.5	CESTOS DE BASURA CON EL APOYO DEL PROGRAMA COMUNIDADES SALUDABLES	\$3,500.00
2.1.6-1.2.4.1.3.5.1.5	CESTOS DE BASURA CON EL APOYO DEL PROGRAMA COMUNIDADES SALUDABLES	\$3,500.00
2.1.6-1.2.4.1.3.5.1.5	CESTOS DE BASURA CON EL APOYO DEL PROGRAMA COMUNIDADES SALUDABLES	\$3,500.00
2.1.6-1.2.4.1.3.5.1.5	CESTOS DE BASURA CON EL APOYO DEL PROGRAMA COMUNIDADES SALUDABLES	\$3,500.00
2.1.6-1.2.4.1.3.5.1.5	CESTOS DE BASURA CON EL APOYO DEL PROGRAMA COMUNIDADES SALUDABLES	\$3,500.00
2.1.6-1.2.4.1.3.5.1.5	CESTOS DE BASURA CON EL APOYO DEL PROGRAMA COMUNIDADES SALUDABLES	\$3,500.00
5.1.1-1.2.4.1.3.5.1.5	SILLA EJECUTIVA CAPADOCIA	\$2,873.90
5.1.1-1.2.4.1.1.5.1.1	ESCRITORIO VELVET	\$1,876.30
5.1.5-1.2.4.1.3.5.1.5	IMPRESORA HP	\$5,700.00
5.1.5-1.2.4.4.3.5.1.5	MONITOR HP LV1911	\$1,874.86
5.1.5-1.2.4.1.3.5.1.5	PC HP ELITE 800	\$14,458.93
5.2.3-1.2.4.1.3.5.1.5	CAMARA FOTOGRAFICA GIGITAL	\$3,200.00
5.2.3-1.2.4.1.3.5.1.5	CAMARA FOTOGRAFICA DIGITAL	\$3,200.00
5.2.3-1.2.4.1.3.5.1.5	CAMARA FOTOGRAFICA DIGITAL	\$3,200.00
5.1.5-1.2.4.1.3.5.1.5	PC ACER DT VERITON VX4630G-50026	\$20,245.32
5.1.5-1.2.4.1.3.5.1.5	SCANJET HP G4050	\$2,736.00
5.1.5-1.2.4.1.3.5.1.5	MULTIFUNCIONAL HP LASERJET	\$2,428.00
5.6.2-1.2.4.1.3.5.1.5	SOLDADORA INFRA	\$9,200.00
5.4.0-1.2.4.4.1.5.4.1	MOTOCICLETA HONDA	\$16,000.00
5.4.0-1.2.4.4.1.5.4.1	MOTOCICLETA HONDA	\$16,000.00
5.1.5-1.2.4.1.3.5.1.5	LAPTOP ACER ASPIRE	\$10,989.05
5.6.7-1.2.4.1.3.5.1.5	ESCALERA EXTENSION F.V.24 ESCALONES	\$5,299.99
5.6.5-1.2.4.1.3.5.1.5	RADIO PORTATIL KENWOOD	\$4,064.64
5.1.5-1.2.4.1.3.5.1.5	LAPTOP MAC BOOK AIR	\$21,500.60
5.1.1-1.2.4.1.3.5.1.5	SILLON EJECUTIVO	\$5,411.40
5.1.1-1.2.4.1.1.5.1.1	ESCRITORIO TIPO GRAPA	\$2,700.00
5.1.2-1.2.4.1.1.5.1.1	MODULO DE TRABAJO EN L	\$12,263.52
5.1.9-1.2.4.1.1.5.1.1	GABINETE ABIERTO PARA FIJARSE A MAMPARA	\$1,045.16
5.1.9-1.2.4.1.1.5.1.1	GABINETE ABIERTO PARA FIJARSE A MAMPARA	\$1,045.16





MUNICIPIO DE VALLE DE SANTIAGO, GTO  
 RELACION DE BIENES MUEBLES QUE COMPONEN EL PATRIMONIO  
 AL 30 DE NOVIEMBRE DE 2018

Codigo	Descripción de Bien Mueble	Valor en libras
5.1.1-1.2.4.1.1.5.1.1	MODULO EN L	\$13,920.00
5.1.1-1.2.4.1.3.5.1.5	SILLA OPERATIVA CLIO	\$3,596.00
5.1.1-1.2.4.1.1.5.1.1	MODULO EN L	\$13,920.00
5.1.1-1.2.4.1.3.5.1.5	ARCHIVERO DE 3 GAVETAS	\$4,872.00
5.1.1-1.2.4.1.3.5.1.5	SILLA OPERATIVA CLIO	\$3,596.00
5.1.2-1.2.4.1.1.5.1.1	ANAQUEL METALICO	\$2,436.00
5.1.2-1.2.4.1.1.5.1.1	ANAQUEL METALICO	\$2,436.00
5.1.2-1.2.4.1.1.5.1.1	ANAQUEL METALICO	\$2,436.00
5.1.2-1.2.4.1.1.5.1.1	ANAQUEL METALICO	\$2,436.00
5.1.2-1.2.4.1.1.5.1.1	ANAQUEL METALICO	\$2,436.00
5.1.2-1.2.4.1.1.5.1.1	ANAQUEL METALICO	\$2,436.00
5.1.2-1.2.4.1.1.5.1.1	ANAQUEL METALICO	\$2,436.00
5.1.2-1.2.4.1.1.5.1.1	ANAQUEL METALICO	\$2,436.00
5.1.2-1.2.4.1.1.5.1.1	ANAQUEL METALICO	\$2,436.00
5.1.2-1.2.4.1.1.5.1.1	ANAQUEL METALICO	\$2,436.00
5.1.2-1.2.4.1.1.5.1.1	ANAQUEL METALICO	\$2,436.00
5.1.2-1.2.4.1.1.5.1.1	ANAQUEL METALICO	\$2,436.00
5.1.1-1.2.4.1.3.5.1.5	ARCHIVERO DE 3 GAVETAS	\$4,872.00
5.1.1-1.2.4.1.3.5.1.5	ARCHIVERO DE 3 GAVETAS	\$4,872.00
5.1.1-1.2.4.1.3.5.1.5	ARCHIVERO DE 3 GAVETAS	\$4,872.00
5.1.1-1.2.4.1.3.5.1.5	ARCHIVERO DE 3 GAVETAS PROGRAMA PIECIS	\$4,872.00
5.1.1-1.2.4.1.3.5.1.5	LIBRERO DE PISO	\$3,074.00
5.1.1-1.2.4.1.3.5.1.5	LIBRERO DE PISO	\$3,243.36
5.1.1-1.2.4.1.3.5.1.5	SOFA DE UNA PLAZA	\$7,308.00
5.1.2-1.2.4.1.1.5.1.1	DIVAN EN VINIL	\$31,320.00
5.6.5-1.2.4.2.1.5.2.1	PANTALLA PARA PROTECTOR	\$16,820.00
5.6.6-1.2.4.6.6.5.6.6	UNIDAD ELECTRICA	\$81,200.00
5.3.2-1.2.4.1.3.5.1.5	BASCULA DE 140 KG	\$8,120.00
5.6.6-1.2.4.1.3.5.1.5	LAMPARA DE CHICOTE	\$4,060.00
5.1.9-1.2.4.1.3.5.1.5	GABINETE	\$8,120.00
5.3.1-1.2.4.1.1.5.1.1	MESA DE EXPLORACION	\$16,820.00
5.3.1-1.2.4.1.1.5.1.1	MESA DE EXPLORACION INMED	\$16,820.00
5.1.1-1.2.4.1.3.5.1.5	MESA DE PUENTE	\$6,612.00
5.1.2-1.2.4.1.3.5.1.5	BIOMBO TRIPLE	\$8,120.00
5.1.1-1.2.4.1.3.5.1.5	MESA	\$6,612.00
5.1.9-1.2.4.1.3.5.1.5	GABINETE	\$8,120.00
5.1.9-1.2.4.1.3.5.1.5	GABINETE	\$8,120.00
5.3.2-1.2.4.1.3.5.1.5	BASCULA DE 140 KG	\$6,032.00
5.6.6-1.2.4.1.3.5.1.5	LAMPARA	\$4,060.00
5.1.1-1.2.4.1.1.5.1.1	SILLA SECRETARIAL	\$1,216.00
5.1.5-1.2.4.1.3.5.1.5	MAMPARAS	\$3,248.00
5.1.1-1.2.4.1.3.5.1.5	ESCRITORIOS	\$8,100.00
5.1.5-1.2.4.1.3.5.1.5	MULTIFUNCIONAL	\$6,300.00
5.2.1-1.2.4.1.3.5.1.5	TV LG LED	\$10,700.00
5.2.1-1.2.4.1.3.5.1.5	TV LG LED	\$10,700.00
5.1.5-1.2.4.6.6.5.6.6	INVERSOR DE CORRIENTE	\$1,025.00
5.1.5-1.2.4.1.3.5.1.5	COMPUTADORA AIO ASUS	\$8,476.59
5.1.5-1.2.4.1.3.5.1.5	LAPTOP	\$7,650.01
5.1.5-1.2.4.1.3.5.1.3	COMPUTADORA PC AIO	\$16,600.00
5.1.5-1.2.4.1.3.5.1.5	IMPRESORA 400	\$4,960.00
5.1.5-1.2.4.1.3.5.1.3	COMPUTADORA PC AIO	\$16,600.00
5.1.5-1.2.4.1.3.5.1.3	COMPUTADORA PC AIO	\$16,600.00
5.1.5-1.2.4.1.3.5.1.5	IMPRESORA 400	\$4,960.00
5.1.5-1.2.4.1.3.5.1.5	MULTIFUNCIONAL	\$2,248.00
5.1.5-1.2.4.1.3.5.1.3	COMPUTADORA PC AIO	\$16,600.00
5.1.2-1.2.4.1.1.5.1.1	ANAQUEL METALICO	\$2,436.00
5.1.2-1.2.4.1.1.5.1.1	ANAQUEL METALICO	\$2,436.00
5.1.2-1.2.4.1.1.5.1.1	ANAQUEL METALICO	\$2,436.00
5.1.2-1.2.4.1.1.5.1.1	ANAQUEL METALICO	\$2,436.00
5.1.2-1.2.4.1.1.5.1.1	ANAQUEL METALICO	\$2,436.00
5.1.2-1.2.4.1.1.5.1.1	ANAQUEL METALICO	\$2,436.00
5.1.2-1.2.4.1.1.5.1.1	ANAQUEL METALICO	\$2,436.00
5.1.2-1.2.4.1.1.5.1.1	ANAQUEL METALICO	\$2,436.00
5.1.2-1.2.4.1.1.5.1.1	ANAQUEL METALICO	\$2,436.00
5.1.2-1.2.4.1.1.5.1.1	ANAQUEL METALICO	\$2,436.00
5.1.2-1.2.4.1.1.5.1.1	ANAQUEL METALICO	\$2,436.00
5.1.2-1.2.4.1.1.5.1.1	ANAQUEL METALICO	\$2,436.00
5.1.5-1.2.4.1.3.5.1.5	HP SCANJET ENTERPRISE FLOW DEL PROGRAMA MAS	\$23,800.00
5.1.5-1.2.4.1.3.5.1.5	MULTIFUNCIONAL BROTHER MFC8710DW	\$6,700.00
5.6.4-1.2.4.1.3.5.1.5	MINISPLIT	\$5,300.00
5.1.2-1.2.4.1.1.5.1.1	MESA DE TRABAJO	\$1,856.00
5.1.2-1.2.4.1.1.5.1.1	MESA DE TRABAJO	\$1,856.00
5.1.2-1.2.4.1.1.5.1.1	MESA DE TRABAJO	\$1,856.00
5.1.2-1.2.4.1.1.5.1.1	MESA DE TRABAJO	\$1,856.00
5.1.2-1.2.4.1.1.5.1.1	MESA DE TRABAJO	\$1,856.00
5.1.2-1.2.4.1.1.5.1.1	MESA DE TRABAJO	\$1,856.00
5.1.2-1.2.4.1.1.5.1.1	MESA DE TRABAJO	\$1,856.00



MUNICIPIO DE VALLE DE SANTIAGO, GTO  
 RELACION DE BIENES MUEBLES QUE COMPONEN EL PATRIMONIO  
 AL 30 DE SEPTIEMBRE DE 2010

Código	Descripción del Bien Mueble	Valor en libras
5.1.2-1.2.4.1.1.5.1.1	MESA DE TRABAJO	\$1,856.00
5.1.2-1.2.4.1.1.5.1.1	MESA DE TRABAJO	\$1,856.00
5.1.2-1.2.4.1.1.5.1.1	MESA DE TRABAJO	\$1,856.00
5.1.2-1.2.4.1.1.5.1.1	MESA DE TRABAJO	\$1,856.00
5.1.2-1.2.4.1.1.5.1.1	MESA DE TRABAJO	\$1,856.00
5.1.2-1.2.4.1.1.5.1.1	MESA DE TRABAJO	\$1,856.00
5.1.2-1.2.4.1.1.5.1.1	MESA DE TRABAJO	\$1,856.00
5.1.2-1.2.4.1.1.5.1.1	MESA DE TRABAJO PROGRAMA PIECIS	\$1,856.00
5.1.5-1.2.4.1.3.5.1.5	LAPTOP	\$7,650.00
5.4.0-1.2.4.4.1.5.4.1	CUATRIMOTO YAMAHA	\$148,000.00
5.4.0-1.2.4.4.1.5.4.1	CUATRIMOTO YAMAHA	\$148,000.00
5.4.0-1.2.4.4.1.5.4.1	CUATRIMOTO YAMAHA	\$148,000.00
5.4.0-1.2.4.4.1.5.4.1	CUATRIMOTO YAMAHA	\$148,000.00
5.4.0-1.2.4.4.1.5.4.1	CUATRIMOTO YAMAHA	\$148,000.00
5.4.0-1.2.4.4.1.5.4.1	CUATRIMOTO YAMAHA	\$148,000.00
5.1.5-1.2.4.1.3.5.1.5	IMPRESORA MULTIFUNCIONAL EPSON	\$4,999.99
5.2.1-1.2.4.2.1.5.2.1	VIDEO PROYECTOR	\$12,500.00
5.6.5-1.2.4.1.3.5.1.5	EQUIPO DE SONIDO	\$6,000.00
5.1.5-1.2.4.1.3.5.1.5	LAPTOP DELL INSPIRON	\$9,500.00
5.1.1-1.2.4.1.3.5.1.5	SILLA PLEGABLE ACOJINADA	\$4,000.00
5.1.9-1.2.4.1.1.5.1.1	GABINETE ABIERTO NEGRO P/FIJAR PARED	\$2,627.40
5.1.5-1.2.4.1.3.5.1.5	IMPRESORA HP LASERJET PRO MFP M125A MULTIFUNCIONAL	\$2,314.20
5.4.0-1.2.4.4.1.5.4.1	SILVERADO 2500 CABINA EXTENDIDA PAQ. A	\$390,903.00
5.4.0-1.2.4.4.1.5.4.1	SILVERADO 2500 CABINA EXTENDIDA PAQ. A	\$390,903.00
5.4.0-1.2.4.4.1.5.4.1	SILVERADO 2500 CABINA EXTENDIDA PAQ. A	\$390,903.00
5.4.0-1.2.4.4.1.5.4.1	SILVERADO 2500 CABINA EXTENDIDA PAQ. A	\$390,903.00
5.4.0-1.2.4.4.1.5.4.1	SILVERADO 2500 CABINA EXTENDIDA PAQ. A	\$390,903.00
5.4.0-1.2.4.4.1.5.4.1	SILVERADO 2500 CABINA EXTENDIDA PAQ. A	\$390,903.00
5.4.0-1.2.4.4.1.5.4.1	SILVERADO 2500 CABINA EXTENDIDA PAQ. A	\$390,903.00
5.5.1-1.2.4.5.5.5.1	EQUIPAMIENTO PARA UNIDAD SERIE 1GCRC9EC8FZ242125	\$125,851.00
5.5.1-1.2.4.5.5.5.1	EQUIPAMIENTO PARA UNIDAD SERIE 1GCRC9EC7FZ326971	\$125,851.00
5.5.1-1.2.4.5.5.5.1	EQUIPAMIENTO PARA UNIDAD SERIE 1GCRC9EC4FZ338060	\$125,851.00
5.5.1-1.2.4.5.5.5.1	EQUIPAMIENTO PARA UNIDAD SERIE 1GCRC9EC6FZ326802	\$125,851.00
5.5.1-1.2.4.5.5.5.1	EQUIPAMIENTO PARA UNIDAD SERIE 1GCRC9EC8FZ342726	\$125,851.02
5.1.9-1.2.4.1.1.5.1.1	ANAQUEL DE METAL COLOR NEGRO 1.83 X 1.22	\$2,095.00
5.1.1-1.2.4.1.3.5.1.5	ARCHIVERO METALICO DE 4 GAVETAS	\$5,845.00
5.1.1-1.2.4.1.3.5.1.5	ESCRITORIO EJECUTIVO CON 2 PEDESTALES	\$4,450.00
5.1.1-1.2.4.1.3.5.1.5	ESCRITORIO EJECUTIVO EN "L"	\$4,450.00
5.1.2-1.2.4.1.1.5.1.1	ESTANTE MULTIUSOS DE MADERA	\$1,850.00
5.1.2-1.2.4.1.3.5.1.5	MESA PLEGABLE RECTANGULAR COLOR BLANCO	\$2,760.00
5.1.5-1.2.4.1.3.5.1.5	DISPENSADOR ENFRIADOR Y CALENTADOR DE AGUA	\$3,299.01
5.2.3-1.2.4.2.3.5.2.3	CAMARA DIGITAL NIKON COOLPIX L840	\$55,000.00
5.2.1-1.2.4.2.1.5.2.1	VIDEOPROYECTOR EPSON POXER LITE X27	\$14,850.00
5.2.3-1.2.4.1.3.5.1.5	CAMARA FOTOGRAFICA DE 20.1 MEGAPIXELES	\$4,200.00
5.1.5-1.2.4.1.3.5.1.5	TELEFONO CELULAR	\$7,500.00
5.1.5-1.2.4.1.3.5.1.5	8 TABLETAS SAMSUN 7PULGADAS	\$15,868.80
5.6.2-1.2.4.1.3.5.1.5	CABEZA PARA COMPRESOR	\$4,800.00
5.6.0-1.2.4.6.7.5.6.7	MAQUINA DE SOLDAR	\$2,500.00
5.1.5-1.2.4.1.3.5.1.5	IMPRESORA HP LASER JET PRO M125A	\$2,133.24
5.1.5-1.2.4.1.3.5.1.5	IMPRESORA HP LASER JET P1102W	\$2,051.80
5.2.3-1.2.4.1.3.5.1.5	CAMARAS CANON EOS 7D EF-S 18-200	\$69,980.00
5.1.5-1.2.4.1.3.5.1.5	COMPUTADORA DE ESCRITORIO APPLE IMAC	\$29,986.00
5.1.5-1.2.4.1.3.5.1.5	MULTIFUNCIONAL OFFICEJET PRO HP	\$5,494.92
5.1.5-1.2.4.1.3.5.1.5	IMPRESORA HP LASER JET HP PRO M201D	\$2,838.13
5.1.5-1.2.4.1.3.5.1.5	SILLA SECRETARIAL OFH-42 (2 PIEZAS)	\$2,558.96
5.1.2-1.2.4.1.1.5.1.1	BANCA VISITANTE DE 3 PLAZAS MODELO OHR-2200-3P	\$2,346.68
5.1.2-1.2.4.1.1.5.1.1	BANCA VISITANTE DE 3 PLAZAS MODELO OHR-2200-3P MARCA OFFIHO	\$2,346.68
5.1.5-1.2.4.1.3.5.1.5	MULTIFUNCIONAL HP OFFICE JET PRO HP276	\$4,420.01
5.6.0-1.2.4.6.7.5.6.7	PISTOLA NEUMATICA 1/2 CON DADOS Y MATRACA TRES 3/8	\$4,800.02
5.1.5-1.2.4.1.3.5.1.5	LAPTOP HP 360 TOUCH INTEL CELERON 4 GB RAM 500 GB	\$8,750.00
5.1.5-1.2.4.1.3.5.1.5	IMPRESORA HP LASER JET MOD P1102	\$2,066.54
5.1.5-1.2.4.1.3.5.1.5	COMPUTADORA VORAGO SLIMBAY MOD S3850 4 GB NO DVD	\$5,600.00
5.1.5-1.2.4.1.3.5.1.5	TABLET SAMSUNG GALAXY TAB S2 8" 32GB	\$11,620.00
5.1.5-1.2.4.1.3.5.1.5	COMPUTADORA SLIMBAY 4GB DVD, TECLADO Y MOUSE	\$7,366.00
5.6.0-1.2.4.1.3.5.1.5	MOTOSIERRA MARCA STIHL MS 250, BARRA DE 18"	\$8,274.00
5.1.5-1.2.4.1.3.5.1.5	ESCANER EPSON WORC FORCE DS -510	\$13,737.51
5.1.2-1.2.4.1.1.5.1.1	ESTANTE DE 5 ENTREPAÑOS DE 2.21" x 83" x 30" PM LA PIEDAD	\$2,209.34
5.1.1-1.2.4.1.1.5.1.1	SILLON EJECUTIVO EN VINIPIEL MODELO OHE-L855 MARCA OFFIHO	\$1,982.44
5.2.3-1.2.4.2.3.5.2.3	CAMARA DIGITAL SONY CYBER SHOT DSC-W800B	\$2,100.01
5.1.5-1.2.4.1.3.5.1.5	EQUIPO DE COMPUTO SLIMBAY 4GB	\$7,366.00
5.6.6-1.2.4.1.3.5.1.5	HORNO DE MICROONDAS DAEWOO	\$2,970.02
5.1.5-1.2.4.1.3.5.1.5	COMPUTADORA ALL IN ONE LENOVO C260	\$7,966.88
5.1.5-1.2.4.1.3.5.1.5	MULTIFUNCIONAL OFFICE JET HP 7612	\$4,280.04
5.1.5-1.2.4.1.3.5.1.5	COMPUTADORA ALL IN ONE ACER	\$8,710.09
5.1.5-1.2.4.1.3.5.1.5	COMPUTADORA ACER ALL IN ONE	\$8,710.09
5.1.5-1.2.4.1.3.5.1.5	COMPUTADORA ACER ALL IN ONE	\$8,710.09
5.1.5-1.2.4.1.3.5.1.5	COMPUTADORA MARCA GHIA COMPAGNO SLIM	\$10,370.40
5.1.5-1.2.4.1.3.5.1.5	SILLA SECRETARIAL CON BRAZOS MODELO OHS-13/06 MARCA OFFIHO	\$2,707.44
5.6.0-1.2.4.1.3.5.1.5	MOTOBOMBA MARCA NITRO-MACHINERI	\$4,530.00

*[Handwritten signatures and initials on the right side of the page]*

MUNICIPIO DE SAN JUAN DE SANTIAGO, GTO  
 RELACION DE BIENES MUEBLES QUE COMPONEN EL PATRIMONIO  
 AL 30 DE SEPTIEMBRE DE 2018

Código	Descripción de Bien Mueble	Valor en libros
5.6.6-1.2.4.1.3.5.1.5	REFRIGERADOR MARCA DAEWOO DE 11 PIES CUBICOS	\$6,204.00
5.2.3-1.2.4.1.3.5.1.5	CAMARA PROFESIONAL CANON REFLEZ REBEL T51 18 MEGAPIXELES	\$8,722.04
5.1.1-1.2.4.1.3.5.1.5	SILLA SECRETARIAL DE 5 PUNTAS MODELO ECONOMALLA	\$5,565.22
5.1.1-1.2.4.1.3.5.1.5	SILLON EJECUTIVO MODELO ECONOMALLA	\$5,331.72
5.6.7-1.2.3.4.5.2.2.0	PORTAFOLIO DE HERRAMIENTA CON DESARMADORES Y PINZAS	\$18,899.04
5.1.5-1.2.3.4.5.3.3.3	CPU CON CAPACIDAD DE DISCO DURO DE 1 TERABITE	\$4,630.38
5.1.1-1.2.3.4.5.2.2.5	SILLA SECRETARIAL TRUE INNOVATIOS	\$3,949.80
5.6.6-1.2.3.4.5.2.2.1	DISPENSADOR DE AGUA FRIA Y CALIENTE WHIRLPOOL CON CARGA OCULTA	\$6,019.24
2.9.8-1.2.3.4.5.4.4.3	LLAVE DE ESFERA	\$2,175.00
5.6.4-1.2.3.4.5.5.5.5	VENTILADOR DE PEDESTAL MARCA LASKO	\$1,298.70
5.1.5-1.2.3.4.5.2.2.7	LAPTOP LENOVO CON PROCESADOR INTEL I7	\$28,000.00
5.2.3-1.2.3.4.5.2.2.7	BASE ESTABILIZADORA DE VIDEO PARA CAMARA	\$4,632.00
5.6.1-1.2.3.4.5.5.5.6	DESBROZADORA STIHL MODELO FS120	\$9,500.00
5.6.1-1.2.3.4.5.5.5.6	DESBROZADORA STIHL MODELO FS120	\$9,500.00
5.1.1-1.2.3.4.5.2.2.3	SILLA SECRETARIAL CON DESCANSA BRAZOS	\$1,276.97
5.6.5-1.2.3.4.5.2.2.7	EQUIPO DE SONIDO PROFESIONAL (MEZCLADORA DE 16 CANALES MARCA BEHRINGR, SISTEMA IN	\$70,910.00
5.6.4-1.2.3.4.5.2.2.3	MINISPLIT SOLO FRIO BTU'S 24,000 220V MARCA CARRIER UP	\$13,650.00
5.6.4-1.2.3.4.5.2.2.1	MINISPLIT SOLO FRIO BTU'S 18,000 220V MARCA CARRIER UP	\$9,100.00
5.6.4-1.2.3.4.5.2.2.0	MINISPLIT SOLO FRIO BTU'S 18,000 220V MARCA CARRIER UP	\$9,100.00
5.6.4-1.2.3.4.5.2.2.3	MINISPLIT SOLO FRIO BTU'S 18,000 220V MARCA CARRIER UP	\$9,100.00
5.2.3-1.2.3.4.5.2.2.1	CAMARA FOTOGRAFICA DE OPERACIÓN	\$173,362.00
5.1.1-1.2.4.1.1.5.1.1	SILLON EJECUTIVO EN VINIPIEL COLOR NEGRO CON RESPALDO ALTO Y DESCANSA BRAZOS	\$1,418.68
5.2.1-1.2.4.2.1.5.2.1	VIDEOPROYECTOR BENQ	\$8,500.00
5.2.1-1.2.4.2.1.5.2.1	PANTALLA DE PARED 70" (1.78M X 1.78M)	\$2,000.00
5.1.1-1.2.4.1.1.5.1.1	ARCHIVERO ORGANIZADOR METALICO	\$2,000.00
5.1.1-1.2.4.1.1.5.1.1	ESCRITORIO EJECUTIVO EN L	\$3,200.00
5.1.5-1.2.4.1.3.5.1.5	COMPUTADORA DE ESCRITORIO ALL IN ONE IDEACENTRE AIO 300-221SU 21.5"	\$11,500.00
5.1.5-1.2.4.1.3.5.1.5	COMPUTADORA DE ESCRITORIO LENOVO IDEACENTRE AIO C20-00 19.5"	\$9,000.00
5.1.5-1.2.4.1.3.5.1.5	COMPUTADORA PORTATIL IDEAPAD NOTEBOOK LENOVO 100-14IBY 14"	\$7,500.00
5.1.5-1.2.4.1.3.5.1.5	MULTIFUNCIONAL EPSON MFC L455	\$4,084.17
5.1.5-1.2.4.1.3.5.1.5	4 SILLA SIN DESCANSA BRAZOS CON TAPIZ COLOR NEGRO	\$1,899.98
5.1.1-1.2.4.1.1.5.1.1	2 SILLON EJECUTIVO TAPIZ NEGRO EN PIEL MODELO OHE-L855	\$3,739.98
5.1.1-1.2.4.1.1.5.1.1	SILLON EJECUTIVO CON TAPIZ NEGRO EN PIEL MODELO OHE-65	\$2,200.00
5.1.1-1.2.4.1.1.5.1.1	MESA ABATIBLE COLOR BALNCO DE 1.21M X 60.9 X 73.6 CM	\$1,300.00
5.1.5-1.2.4.1.3.5.1.5	COMPUTADORA ACER ALL IN ONE 4GB, 1000GB, WINDOWS 8.1 SERIE DQSZ0AL003520024FE3000	\$8,710.09
5.1.5-1.2.4.1.3.5.1.5	COMPUTADORA ACER ALL IN ONE 4GB, 1000 GB, WINDOWS 8.1 SERIE DQSZ0AL003520021323000	\$8,710.09
5.1.5-1.2.4.1.3.5.1.5	COMPUTADORA ACER ALL IN ONE 4GB, 1000 GB, WINDOWS 8.1 SERIE DQSZ0AL003520022263000	\$8,710.09
5.1.1-1.2.4.1.1.5.1.1	30 SILLAS ACOJINADA EN TELA NEGRA MODELO OHP-2200	\$32,849.46
5.6.7-1.2.4.6.7.5.6.7	ESCALERA DE FIBRA DE VIDRIO DE EXTENSION T-IA TOP MARCA CUPRUM	\$7,250.00
5.6.0-1.2.4.1.3.5.1.5	MOTOSIERRA MARCA STIHL MS260 CON BARRA DE 20"	\$10,958.00
5.6.4-1.2.4.6.4.5.6.4	AIRE ACONDICIONADO MARCA CARRIER	\$11,368.00
5.1.5-1.2.4.1.3.5.1.5	COMPUTADORAS DE ESCRITORIO BLANCAS 4GB RAM, 1TB DE ALMACENAMIENTO Y PROCESADOR	\$82,824.00
5.1.1-1.2.4.1.1.5.1.1	ARCHIVERO DE 4 GAVETAS COLOR CHARCUAL CON CHAPA DE SEGURIDAD	\$6,086.52
5.1.1-1.2.4.1.1.5.1.1	ESCRITORIOS ACABADOS EN MELANINA	\$12,486.24
5.1.1-1.2.4.1.1.5.1.1	SILLAS GERENCIA IMITACION PIEL CON DESCANSA BRAZOS ACOJINADAS	\$13,812.12
5.1.1-1.2.4.1.1.5.1.1	SILLAS PLEGABLES NEGRAS CON BASE TUBULAR DE ACERO	\$13,079.00
5.1.5-1.2.4.1.3.5.1.5	IMPRESORAS DE TANQUE DE TINTA COLOR, RENDIMIENTO EN PAGINAS 4000	\$8,268.48
5.1.5-1.2.4.1.3.5.1.5	LAP TOP DISCO DURO 500GB MEMORIA 4GB, PROCESADOR INTER CELERON N3050	\$6,507.32
5.1.1-1.2.4.1.1.5.1.1	5 ESCRITORIOS PARA COMPUTADORA. IMPORTADO BAYSIDE FURNISHINGS.	\$14,659.44
5.1.5-1.2.4.1.3.5.1.5	MULTIFUNCIONAL BROTHER DE INYECCION DCPT300 27PPM	\$4,613.74
5.1.2-1.2.4.1.3.5.1.5	MESA DE JUNTAS DE MADERA COLOR NOGAL 1.00 X 3.20	\$36,830.00
5.1.1-1.2.4.1.1.5.1.1	11 SILLONES MURANO DE PIEL COLOR NOGAL	\$41,470.00
5.1.1-1.2.4.1.1.5.1.1	SILLON REGENCY RESPALDO CAPITONADO DE PIEL	\$13,920.00
5.1.5-1.2.4.1.3.5.1.5	MULTIFUNCIONAL HP LASER JET PRO M127FN	\$4,582.52
5.1.1-1.2.4.1.1.5.1.1	SILLON REGENCY RESPALDO CAPITONADO DE PIEL	\$13,920.00
5.1.1-1.2.4.1.1.5.1.1	2 SILLONES MURANO DE PIEL	\$7,540.00
5.4.0-1.2.4.4.1.5.4.1	CAMIONETA NUEVO RANGER XL GAS CREW DOBLE CABINA MODELO 2017 SERIE 8AFWR5AA5H644	\$415,535.00
5.4.0-1.2.4.4.1.5.4.1	CAMIONETA NUEVO RANGER XL GAS CREW DOBLE CABINA MODELO 2017 SERIE 8AFWR5AAXH644	\$415,535.00
5.4.0-1.2.4.4.1.5.4.1	CAMIONETA NUEVO RANGER XL GAS CREW DOBLE CABINA MODELO 2017 SERIE 8AFWR5AA7H644	\$415,535.00
5.4.0-1.2.4.4.1.5.4.1	CAMIONETA NUEVO RANGER XL GAS CREW DOBLE CABINA MODELO 2017 SERIE 8AFWR5AA4H644	\$415,535.00
5.4.0-1.2.4.4.1.5.4.1	CAMIONETA NUEVO RANGER XL GAS CREW DOBLE CABINA MODELO 2017 SERIE 8AFWR5AA7H644	\$415,535.00
5.4.0-1.2.4.4.1.5.4.1	CAMIONETA NUEVO RANGER XL GAS CREW DOBLE CABINA MODELO 2017 SERIE 8AFWR5AA2H644	\$415,535.00
5.4.0-1.2.4.4.1.5.4.1	CAMIONETA NUEVO RANGER XL GAS CREW DOBLE CABINA MODELO 2017 SERIE 8AFWR5AA0H644	\$415,535.00
5.4.0-1.2.4.4.1.5.4.1	CAMIONETA NUEVO RANGER XL GAS CREW DOBLE CABINA MODELO 2017 SERIE 8AFWR5AA0H644	\$415,535.00
5.4.0-1.2.4.4.1.5.4.1	CAMIONETA NUEVO RANGER XL GAS CREW DOBLE CABINA MODELO 2017 SERIE 8AFWR5AA2H644	\$415,535.00
5.4.0-1.2.4.4.1.5.4.1	CAMIONETA NUEVO RANGER XL GAS CREW DOBLE CABINA MODELO 2017 SERIE 8AFWR5AA2H644	\$415,535.00
5.1.1-1.2.4.1.1.5.1.1	ARCHIVERO TELESCOPICO 3 GAVETAS	\$3,242.91
5.4.0-1.2.4.4.1.5.4.1	CAMIONETA PICK-UP DOBLE CABINA.CHEVROLET, SILVERADO 2500, MODELO 2017 SERIE 1GCRC9	\$440,476.00
5.4.0-1.2.4.4.1.5.4.1	CAMIONETA PICK-UP DOBLE CABINA, SILVERADO 2500, MODELO 2017, CHEVROLET, SERIE 1GCRC9	\$440,476.00
5.4.0-1.2.4.4.1.5.4.1	CAMIONETA PICK-UP DOBLE CABINA, SILVERADO 2500 MODELO 2017, CHEVROLET, BLANCO. SERIE	\$440,476.00
5.4.0-1.2.4.4.1.5.4.1	CAMIONETA PICK-UP DOBLE CABINA, SILVERADO 2500, MODELO 2017, CHEVROLET, BLANCO. SERI	\$440,476.00
5.5.1-1.2.4.5.5.5.1	EQUIPO DE UNIDAD SERIE: 1GCRC9H1HZ158761, TORRETA, 1 SIRENA Y BOCINA, 1 ROLL BAR TIPO	\$139,203.83
5.5.1-1.2.4.5.5.5.1	EQUIPO DE UNIDAD SERIE: 1GCRC9H8HZ157719, TORRETA, 1 SIRENA Y BOCINA, 1 ROLL BAR TIPO	\$139,203.83
5.5.1-1.2.4.5.5.5.1	EQUIPO UNIDAD SERIE: 1GCRC9EH5HZ152865, TORRETA, 1 SIRENA Y BOCINA, 1 ROLL BAR TIPO C	\$139,203.83
5.5.1-1.2.4.5.5.5.1	EQUIPO UNIDAD SERIE : 1GCRC9EH0HZ120843, TORRETA, 1 SIRENA Y BOCINA, 1 ROLL BAR TIPO C	\$139,203.83
5.1.1-1.2.4.1.1.5.1.1	SILLON SECRETARIAL OFFICE DEPOT	\$1,229.60
5.1.1-1.2.4.1.1.5.1.1	ESCRITORIO YATA TULSA CUBIERTA DE CRISTAL COD.131439	\$1,980.00
5.1.5-1.2.4.1.3.5.1.5	DISCO DURO PARA LAPTOP DE 1TB SATA	\$1,450.00

*[Handwritten signatures and initials on the right margin]*





MUNICIPIO DE VALLE DE SANTIAGO, GTO  
 RELACION DE BIENES MUEBLES QUE COMPONEN EL PATRIMONIO  
 A 30 DE SEPTIEMBRE DE 2018

Código	Descripción del bien mueble	Valor en libros
5.2.3-1.2.4.1.3.5.1.5	CAMARA DIGITAL CANON	\$2,737.29
5.2.3-1.2.4.1.3.5.1.5	ILUMINACION PROFESIONAL	\$9,222.00
5.6.5-1.2.4.1.3.5.1.5	EQUIPO DE SONIDO AUTONOMO	\$7,888.00
5.1.1-1.2.4.1.1.5.1.1	SILLAS DE TRABAJO SECRETARIAL	\$3,633.29
5.1.1-1.2.4.1.1.5.1.1	SILLA DE DIBUJO ALTA	\$1,661.90
5.1.1-1.2.4.1.3.5.1.5	RACK PEGABLE	\$954.68
5.1.5-1.2.4.1.3.5.1.5	LAPTOP ACER ASPIRE	\$6,720.00
5.1.5-1.2.4.1.3.5.1.5	LAPTOP ACER ASPIRE	\$6,720.00
5.1.5-1.2.4.1.3.5.1.5	LAPTOP ACER ASPIRE	\$6,720.00
5.1.5-1.2.4.1.3.5.1.5	LAPTOP ACER ASPIRE	\$6,720.00
5.1.5-1.2.4.1.3.5.1.5	LAPTOP ACER ASPIRE	\$6,720.00
5.1.5-1.2.4.1.3.5.1.5	LAPTOP ACER ASPIRE	\$6,720.00
5.1.5-1.2.4.1.3.5.1.5	LAPTOP ACER ASPIRE	\$6,720.00
5.1.5-1.2.4.1.3.5.1.5	LAPTOP ACER ASPIRE	\$6,720.00
5.1.5-1.2.4.1.3.5.1.5	LAPTOP ACER ASPIRE	\$6,720.00
5.1.5-1.2.4.1.3.5.1.5	LAPTOP ACER ASPIRE	\$6,720.00
5.1.5-1.2.4.1.3.5.1.5	LAPTOP ACER ASPIRE	\$6,720.00
5.1.5-1.2.4.1.3.5.1.5	LAPTOP ACER ASPIRE	\$6,720.00
5.1.5-1.2.4.1.3.5.1.5	LAPTOP ACER ASPIRE	\$6,720.00
5.1.5-1.2.4.1.3.5.1.5	LAPTOP ACER ASPIRE	\$6,720.00
5.1.5-1.2.4.1.3.5.1.5	COMPUTADORA DE ESCRITORIO HACER ASPIRE	\$7,509.00
5.1.5-1.2.4.1.3.5.1.5	COMPUTADORA DE ESCRITORIO HACER ASPIRE	\$7,509.00
5.1.5-1.2.4.1.3.5.1.5	COMPUTADORA DE ESCRITORIO HACER ASPIRE	\$7,509.00
5.1.5-1.2.4.1.3.5.1.5	COMPUTADORA DE ESCRITORIO HACER ASPIRE	\$7,509.00
5.1.5-1.2.4.1.3.5.1.5	COMPUTADORA DE ESCRITORIO HACER ASPIRE	\$7,509.00
5.1.5-1.2.4.1.3.5.1.5	COMPUTADORA DE ESCRITORIO HACER ASPIRE	\$7,509.00
5.1.5-1.2.4.1.3.5.1.5	LAPTOP PROBOOK HP	\$3,999.00
5.1.5-1.2.4.1.3.5.1.5	LAPTOP PROBOOK HP	\$3,999.00
5.4.1-1.2.4.1.5.4.1	CAMION COMPACTADOR	\$1,597,200.00
5.1.1-1.2.4.1.1.5.1.1	MESA DE TRABAJO GRIS OXFORD	\$1,500.00
5.1.1-1.2.4.1.1.5.1.1	MESA REDONDA GRIS OXFORD	\$1,200.00
5.1.1-1.2.4.1.1.5.1.1	SILLAS EN TELA NEGRA	\$1,500.00
5.1.1-1.2.4.1.1.5.1.1	ESCRITORIO EN "L"	\$800.00
5.1.1-1.2.4.1.1.5.1.1	MESA DE TRABAJO GRIS OXFORD	\$1,500.00
5.1.1-1.2.4.1.1.5.1.1	MUEBLE CREDENZA	\$3,000.00
5.1.1-1.2.4.1.1.5.1.1	SILLA TELA NEGRA	\$250.00
5.1.1-1.2.4.1.1.5.1.1	MESAS DE TRABAJO GRIS OXFORD	\$3,000.00
5.1.1-1.2.4.1.1.5.1.1	MESA REDONDA GRIS OXFORD	\$1,200.00
5.1.1-1.2.4.1.1.5.1.1	ESCRITORIO EN "L"	\$800.00
5.1.1-1.2.4.1.1.5.1.1	LIBRERO DE 5 ENTREPAÑOS	\$1,500.00
5.1.1-1.2.4.1.1.5.1.1	ARCHIVERO DE 2 GAVETAS	\$1,000.00
5.1.1-1.2.4.1.1.5.1.1	MUEBLE PARA TV	\$1,200.00
5.1.1-1.2.4.1.1.5.1.1	ESCRITORIO EN "L"	\$800.00
5.1.1-1.2.4.1.1.5.1.1	MUEBLE CREDENZA	\$3,000.00
5.1.1-1.2.4.1.1.5.1.1	MESA DE TRABAJO GRIS OXFORD	\$1,500.00
5.1.1-1.2.4.1.1.5.1.1	LIBRERO DE 5 ENTREPAÑOS	\$3,000.00
5.1.1-1.2.4.1.1.5.1.1	SILLAS DE TELA NEGRA	\$1,500.00
5.1.1-1.2.4.1.1.5.1.1	LIBRERO DE 5 ENTREPAÑOS	\$3,000.00
5.1.1-1.2.4.1.1.5.1.1	SILLAS SECRETARIAL GIRATORIA	\$600.00
5.1.5-1.2.4.1.3.5.1.5	PC DE ESCRITORIO DELL OPTIPLEX 3050 MT	\$64,442.08
2.1.5-1.2.4.1.3.5.1.5	MEMORIA RAM 16GB	\$9,252.16
5.1.5-1.2.4.1.3.5.1.5	MULTIFUNCIONAL PRO 8720 AIO 24 PPM	\$4,186.44
5.2.3-1.2.4.1.3.5.1.5	CAMARA FOTOGRAFICA DE 20.1 MEGAPIXELES	\$6,928.01
5.2.3-1.2.4.1.3.5.1.5	REPOSICION DE CAMARA FOTOGRAFICA SONY CYBER-SHOT	\$1,900.00
5.2.3-1.2.4.1.3.5.1.5	CAMARA DIGITAL CANON ELPH 190	\$3,464.00
5.6.4-1.2.4.1.3.5.1.5	MINISPLIT LG 1 TONELADA 110 V SOLO FRIO	\$7,999.00
5.6.4-1.2.4.1.3.5.1.5	MINISPLIT LG 1 TONELADA 110 V SOLO FRIO	\$7,999.00
5.1.5-1.2.4.1.1.5.1.1	IMPRESORA LASER MONO SAMSUNG SL	\$1,199.00
5.1.5-1.2.4.1.3.5.1.5	DD EXTERNO SEAGATE 1TB 2.5 BACKUP PLUS	\$1,349.99
5.1.5-1.2.4.1.3.5.1.5	COMPUTADORA COMPLETA	\$1,000.00
5.1.5-1.2.4.1.1.5.1.1	IMPRESORA HP LASERJET 1200	\$950.00
5.1.5-1.2.4.1.3.5.1.5	COMPUTADORA COMPLETA	\$1,000.00
5.1.5-1.2.4.1.3.5.1.5	COMPUTADORA COMPLETA	\$1,000.00
5.1.5-1.2.4.1.3.5.1.5	ESCANER DE COMPUTADORA	\$759.00
5.1.5-1.2.4.1.3.5.1.5	COMPUTADORAS COMPLETAS	\$10,000.00
5.1.5-1.2.4.1.1.5.1.1	IMPRESORA HP LASERJET 1200	\$950.00
5.1.5-1.2.4.1.3.5.1.5	COMPUTADORA COMPLETA	\$1,000.00
5.1.1-1.2.4.1.1.5.1.1	MESA DE TRABAJO GRIS OXFORD	\$1,500.00
5.1.1-1.2.4.1.1.5.1.1	SILLAS DE TELA NEGRA	\$750.00
5.1.1-1.2.4.1.1.5.1.1	SILLAS DE TELA NEGRA	\$750.00
5.1.1-1.2.4.1.1.5.1.1	MESAS DE TRABAJO GRIS OXFORD	\$3,000.00
5.1.1-1.2.4.1.1.5.1.1	SILLAS DE TELA NEGRA	\$2,000.00
5.1.1-1.2.4.1.1.5.1.1	MESA REDONDA	\$1,200.00
5.1.1-1.2.4.1.1.5.1.1	SILLAS DE TELA NEGRA	\$1,500.00
5.1.1-1.2.4.1.1.5.1.1	SILLAS DE TELA NEGRA	\$3,000.00
5.1.1-1.2.4.1.1.5.1.1	MESAS DE TRABAJO GRIS OXFORD	\$3,000.00
5.1.1-1.2.4.1.1.5.1.1	MESAS DE TRABAJO GRIS OXFORD	\$3,000.00
5.1.1-1.2.4.1.1.5.1.1	SILLAS DE TELA NEGRA	\$3,000.00
5.1.1-1.2.4.1.1.5.1.1	MESAS DE TRABAJO GRIS OXFORD	\$3,000.00
5.1.1-1.2.4.1.1.5.1.1	SILLAS DE TELA NEGRA	\$1,500.00
5.1.1-1.2.4.1.1.5.1.1	SILLAS DE TELA NEGRA	\$1,750.00

*[Handwritten signatures and initials on the right side of the page]*

MUNICIPIO DE VALLE DE SANTIAGO, C.T.D.  
 RELACION DE BIENES MUEBLES QUE COMPONEN EL PATRIMONIO  
 AL 30 DE SEPTIEMBRE DE 2018

Código	Descripción de Bien Mueble	Valor en libras
5.1.1-1.2.4.1.1.5.1.1	ARCHIVERO DE 4 GAVETAS	\$8,340.40
5.1.5-1.2.4.1.3.5.1.5	NOBREAK SMARTBITT 750 VA/375 W 6 CONTACTOS	\$1,136.17
5.1.1-1.2.4.1.1.5.1.1	SILLA JM-ISO TELA NEGRA	\$1,486.00
5.2.9-1.2.4.2.9.5.2.9	PIZARRON BLANCO ROBUS 1.20 x 1.50	\$1,070.00
5.1.1-1.2.4.1.1.5.1.1	JM SILLA JM-ISO TELA NEGRA	\$998.01
5.1.1-1.2.4.1.1.5.1.1	JM SILLON EJECUTIVO JM 2006	\$1,750.00
5.1.1-1.2.4.1.1.5.1.1	LINEA METALICA ARCHIVERO 4 GAVETAS	\$3,270.00
5.1.1-1.2.4.1.1.5.1.1	LINEA METALICA ARCHIVERO 4 GAVETAS	\$3,480.00
5.6.6-1.2.4.1.2.5.1.2	VENTILADOR DE PISO MARCA DANCE DE 18"	\$1,220.00
5.6.6-1.2.4.1.2.5.1.2	VENTILADOR DE TORRE MAJESTIC	\$549.00
5.6.6-1.2.4.1.2.5.1.2	VENTILADOR DE TORRE MAJESTIC	\$549.00
5.1.5-1.2.4.1.3.5.1.5	MULTIFUNCIONAL SAMSUNG LASER	\$5,773.81
5.1.1-1.2.4.1.1.5.1.1	SILLON EJECUTIVO EN VINIL	\$3,744.48
5.1.1-1.2.4.1.1.5.1.1	SILLAS GIRATORIAS EN MALLAS DE RESPALDO ALTO	\$6,491.36
5.1.1-1.2.4.1.1.5.1.1	SILLONES EJECUTIVOS EN VINIL	\$12,667.20
5.1.5-1.2.4.1.3.5.1.5	TRITURADORA DE PAPEL	\$1,986.99
5.1.1-1.2.4.1.1.5.1.1	ARCHIVERO METALICO	\$2,613.48
5.1.1-1.2.4.1.1.5.1.1	RACKS PARA ALMACENAMIENTO	\$10,726.06
5.1.1-1.2.4.1.1.5.1.1	SILLAS EJECUTIVAS	\$8,265.00
5.1.5-1.2.4.1.3.5.1.5	DISCO DURO INTERNO	\$7,267.85
5.1.5-1.2.4.1.3.5.1.5	COMPUTADORA DE ESCRITORIO	\$10,053.72
5.2.1-1.2.4.1.3.5.1.5	PROYECTOR DE VIDEO	\$6,900.00
5.1.5-1.2.4.1.3.5.1.5	MULTIFUNCIONAL OFFICEJET PRO 8720	\$3,400.01
5.1.5-1.2.4.1.3.5.1.5	MULTIFUNCIONAL LASER 3 EN 1	\$2,106.00
5.1.1-1.2.4.1.1.5.1.1	ESCRITORIO RECTO 1.20 x .60 x.75	\$2,665.00
5.1.5-1.2.4.1.1.5.1.1	IMPRESORA LASERMONOCROMATICA M102W	\$1,952.00
5.4.0-1.2.4.4.1.5.4.1	MOTOPATRULLA SUZUKI	\$162,388.40
5.4.0-1.2.4.4.1.5.4.1	MOTOPATRULLA SUZUKI	\$162,388.40
5.4.0-1.2.4.4.1.5.4.1	MOTOPATRULLA SUZUKI	\$162,388.40
5.4.0-1.2.4.4.1.5.4.1	MOTOPATRULLA SUZUKI	\$162,388.40
5.1.1-1.2.4.1.1.5.1.1	ESCRITORIO RECTO COLOR CHOCOLATE	\$5,330.01
5.1.1-1.2.4.1.1.5.1.1	SILLON EJECUTIVO EN VINIL COLOR CHOCOLATE	\$20,267.98
2.1.4-1.2.4.6.5.5.6.5	TELEFONO DIGITAL MARCA AVAYA	\$7,100.00
5.1.5-1.2.4.1.1.5.1.1	MONITORES AIO IMPRESORA HP	\$25,400.33
2.9.8-1.2.4.6.7.5.6.7	SIERRA KENTMASTER CORTE DE CANAL	\$158,083.64
5.4.0-1.2.4.4.1.5.4.1	AUTOMOVIL MAXDA X05-1 2 WD MOD. 2018	\$389,900.00
5.4.0-1.2.4.4.1.5.4.1	MOTOCICLETA HONDA DIO 110 MOD. 2018	\$25,490.00
5.4.0-1.2.4.4.1.5.4.1	MOTOCICLETA HONDA CGL MOD. 2018	\$21,490.00
5.4.0-1.2.4.4.1.5.4.1	MOTOCICLETA HONDA CGL MOD. 2018	\$21,490.00
5.4.0-1.2.4.4.1.5.4.1	MOTOCICLETA HONDA CGL MOD. 2018	\$21,490.00
5.6.7-1.2.4.6.7.5.6.7	FLEJADORA	\$3,497.40
5.6.7-1.2.4.6.7.5.6.7	AMPERIMETRO DE GANCHO TRMS	\$4,408.00
5.6.7-1.2.4.6.7.5.6.7	PINZA CON MEDIDOR DE TIERRA	\$9,247.52
5.1.1-1.2.4.1.1.5.1.1	ESCRITORIO EN "L"	\$2,876.00
5.2.3-1.2.4.2.3.5.2.3	CAMARA FOTOGRAFIA DIGITAL CANON	\$2,979.99
5.1.9-1.2.4.1.3.5.1.5	MARCADOR ELECTRONICO DEPORTIVO	\$28,850.00
5.1.1-1.2.4.1.1.5.1.1	MUEBLE PARA CAJA DE COBRO	\$20,597.14
5.1.1-1.2.4.1.1.5.1.1	MUEBLE PARA CAJA DE COBRO	\$282.86
5.4.0-1.2.4.4.1.5.4.1	CAMIONETA PICK UP COLORADO	\$796,500.01
2.1.4-1.2.4.6.5.5.6.5	KIT DE RADIOS DE 22 CANALES	\$7,308.00
2.1.4-1.2.4.6.5.5.6.5	RADIO ANALOGICO-DIGITAL	\$29,754.00
5.1.1-1.2.4.1.1.5.1.1	MUEBLE PARA CAJA DE COBRO	\$41,760.00
5.4.1-1.2.4.4.1.5.4.1	CAMIONES COMPACTADORSSES	\$4,995,000.00
5.1.5-1.2.4.1.3.5.1.5	LAPTOP HP 15-BS020LA	\$16,999.00
5.1.5-1.2.4.1.3.5.1.5	COMPUTADORA LENOVO	\$10,266.00
5.1.5-1.2.4.1.3.5.1.5	MULTIFUNCIONAL SAMSUNG	\$2,318.84
5.1.5-1.2.4.1.3.5.1.5	COMPUTADORA DE 8 GB LENOVO	\$13,908.40
5.1.5-1.2.4.1.3.5.1.5	LAPTOP LENOVO IDAPAD NOTEBOOK	\$4,529.00
5.1.5-1.2.4.1.3.5.1.5	COMPUTADORA COMPLETA HP AIO PROONE	\$101,633.00
5.1.5-1.2.4.1.1.5.1.1	IMPRESORA HP LASERJET PRO M402n B/N	\$8,398.00
5.1.5-1.2.4.1.3.5.1.5	MULTIFUNCIONAL BROTHER MFCINCY	\$3,064.20
5.1.5-1.2.4.1.3.5.1.5	LAPTOPS ACER ES 14 BYOC EMPOWEERED	\$8,000.00
5.1.5-1.2.4.1.1.5.1.1	IMPRESORA HP LASER JET PRO M402n	\$3,959.00
5.4.1-1.2.4.1.3.5.1.5	BICICLETAS DE MONTAÑA BENOTTO RODADA GRANDE	\$6,888.48
5.6.6-1.2.4.1.2.5.1.2	HORNOS DE MICROONDAS DAEWOO 0.7 PIES CUBICOS	\$2,737.60
5.1.5-1.2.4.1.3.5.1.5	PANTALLA DE TV LED DE 43"	\$7,900.01
5.1.1-1.2.4.1.1.5.1.1	SILLAS GIRATORIAS, Y DE VISITA	\$8,512.95
5.6.7-1.2.4.6.7.5.6.7	MINI ESMERILADORA 4 1/2 DEWALT	\$1,800.00
5.1.1-1.2.4.1.1.5.1.1	SILLAS METALICAS ACOJINADAS PLEGABLES	\$3,398.80
5.1.1-1.2.4.1.1.5.1.1	SILLONES EJECUTIVOS SILLAS S/BRAZO Y ESCRITORIOS	\$13,015.20
5.1.5-1.2.4.1.3.5.1.5	MULTIFUNCIONAL MONOCROMATICA	\$4,541.96
5.1.5-1.2.4.1.3.5.1.5	LAPTOP HP 15-BS020LA	\$17,999.00
5.1.5-1.2.4.1.3.5.1.5	COMPUTADORA DE ESCRITORIO / MULTIFUNCIONAL	\$23,849.00
5.1.5-1.2.4.1.3.5.1.5	LAPTOP HP 305 G5 AMD A8	\$9,999.00
5.1.5-1.2.4.1.3.5.1.5	MULTIFUNCIONAL BROTHER	\$6,978.28
5.1.5-1.2.4.1.3.5.1.5	DISCO DURO EXTERNO/ PUNTO DE ACCESO INALAMBRICO	\$8,063.53
5.1.1-1.2.4.1.1.5.1.1	SILLAS SECRETARIALES /SILLON EJECUTIVO EN VINIL	\$17,282.67
5.1.1-1.2.4.1.1.5.1.1	ARCHIVERO 4 GAVETAS	\$4,171.00

MUNICIPIO DE SAN PEDRO DE SAN CARLOS		RELACION DE BIENES QUE COMPONEN EL PATRIMONIO MUNICIPAL	Valor en Dólares
		Descripción del Bien	Valor en Dólares
5.1.1-1.2.4.1.1.5.1.1	ESCRITORIOS /ESTANTERIAS METALICAS		\$11,169.74
5.1.1-1.2.4.1.1.5.1.1	ESTANTERIA METALICA		\$1,972.00
5.6.0-1.2.4.6.7.5.6.7	ROTOMARTILLO INALAMBRIKO		\$2,849.99
2.7.3-1.2.4.1.3.5.1.5	ESTACIONES DE ENTRENAMIENTO FUNCIONAL		\$217,000.00
2.7.3-1.2.4.1.3.5.1.5	ESTACIONES DE ENTRENAMIENTO FUNCIONAL		\$217,000.00
5.6.2-1.2.4.6.7.5.6.7	HIDROLAVADORA ELECTRICA DE PRESION		\$2,999.99
5.6.5-1.2.4.1.3.5.1.5	ANTENAS RECORTADASWHIP 800 MHZ		\$11,534.99
5.1.1-1.2.4.1.1.5.1.1	ARCHIVERO METALICO DE 4 GAVETAS		\$3,861.93
5.6.6-1.2.4.1.3.5.1.5	FRIGOBAR 4 PIES CUBICOS		\$4,100.00
5.1.1-1.2.4.1.1.5.1.1	SILLON EJECUTIVO RESPALDO ALTO		\$9,802.29
5.6.4-1.2.4.1.3.5.1.5	MINISPLIT 1 TONELADA 110V.		\$6,200.00
5.1.5-1.2.4.1.3.5.1.5	MULTIFUNCIONAL		\$3,990.01
5.1.1-1.2.4.1.1.5.1.1	MESAS PLEGABLES, SILLAS Y LITERAS		\$60,648.84
5.1.5-1.2.4.1.3.5.1.5	COMPUTADORA DE ESCRITORIO Y MULTIFUNCIONAL		\$18,940.01
2.1.4-1.2.4.6.5.5.6.5	TELEFONOS 3 LIN KXTGD		\$1,380.01
5.1.1-1.2.4.1.1.5.1.1	ESCRITORIOS PENINSULARES EN "L"		\$15,479.04
5.1.5-1.2.4.1.3.5.1.5	CPU'S COMPAGNO SLIM		\$9,611.64
5.1.5-1.2.4.1.3.5.1.5	NO BREAK 8 CONTACTOS		\$1,542.51
5.1.1-1.2.4.1.1.5.1.1	ARCHIVERO 2 GAVETAS		\$2,809.39
5.1.1-1.2.4.1.1.5.1.1	ESCRITORIO SECRETARIAL		\$3,978.80
5.1.1-1.2.4.1.1.5.1.1	SILLON EJECUTIVO		\$1,860.00
5.1.1-1.2.4.1.3.5.1.5	SOFA CAMA		\$3,335.00
5.2.3-1.2.4.1.3.5.1.5	LENTE SIGMA PARA CAMARA FOTOGRAFICA		\$23,949.36
5.1.5-1.2.4.1.3.5.1.5	CHECADOR DIGITAL BIOMETRICO ROSTRO/HUELLA		\$6,449.60
5.1.5-1.2.4.1.3.5.1.5	COMPUTADORA COMPLETA HP		\$1,000.00
5.1.5-1.2.4.1.3.5.1.5	MULTIFUNCIONAL EPSON		\$5,649.20
5.1.5-1.2.4.1.3.5.1.5	MULTIFUNCIONAL EPSON		\$5,649.20
5.1.5-1.2.4.1.3.5.1.5	COMPUTADORAS AIO HP		\$29,900.00
5.4.0-1.2.4.4.1.5.4.1	MOTOCICLETA HONDA 110 TIPO DEPORTIVA		\$25,990.00
5.1.5-1.2.4.1.3.5.1.5	MULTIFUNCIONALES COMPUTADORAS Y LAPTOP		\$45,922.38
5.1.1-1.2.4.1.1.5.1.1	ARCHIVEROS ESCRITORIOS SILLONES		\$50,000.00
5.1.1-1.2.4.1.1.5.1.1	SILLONES SILLAS Y MESAS		\$32,237.16
5.6.6-1.2.4.1.3.5.1.5	ENFRIADOR DE AGUA		\$4,999.99
5.1.1-1.2.4.1.1.5.1.1	MODULO SECRETARIAL-ARCHIVEROS 2 GAVETAS		\$21,924.00
5.1.1-1.2.4.1.1.5.1.1	ARCHIVEROS 4 GAVETAS		\$9,198.00
5.1.5-1.2.4.1.3.5.1.5	COMPUTADORA AIO LENOVO TC M73Z SMJ038N5R		\$16,602.66
5.1.5-1.2.4.1.3.5.1.5	COMPUTADORA ALL IN ONE		\$15,602.00
5.1.5-1.2.4.1.3.5.1.5	IMPRESORA HP M15W		\$1,450.00
5.1.1-1.2.4.1.1.5.1.1	ESCRITORIO		\$3,450.00
5.6.0-1.2.4.1.3.5.1.5	MOTOSIERRA N461		\$14,800.00
5.6.4-1.2.4.1.3.5.1.5	AIRE MINISPLIT		\$14,598.08
5.1.5-1.2.4.1.3.5.1.5	CELULAR APPLE IPHONE 6 16 GB		\$17,996.00
5.6.6-1.2.4.1.3.5.1.5	FRIGO BAR 4 PIES		\$4,950.00
5.6.4-1.2.4.1.3.5.1.5	MINISPLIT 2 TONELADAS		\$11,989.99
5.6.6-1.2.4.1.2.5.1.2	VENTILADOR TIPO TORRE		\$3,779.28
5.1.5-1.2.4.1.3.5.1.5	ALL IN ONE ACER		\$11,649.88
5.1.5-1.2.4.1.3.5.1.5	CONTROL DE ASISTENCIA FACIAL		\$6,579.98
5.1.5-1.2.4.1.3.5.1.5	TRITURDORA DE PAPEL		\$2,149.74
5.6.5-1.2.4.1.3.5.1.5	ANTENAS PARA RADIOS		\$6,299.84
5.1.1-1.2.4.1.1.5.1.1	ARCHIVERO-SILAS OPERATIVAS		\$10,405.37
5.1.5-1.2.4.1.3.5.1.5	NO BREAK		\$853.00
5.1.5-1.2.4.6.6.5.6.6	REGULADOR		\$350.00
5.1.5-1.2.4.1.3.5.1.5	MULTIFUNCIONAL Y COMPUTADORA		\$15,294.60
5.6.0-1.2.4.1.3.5.1.5	PODADORAS DESBROZADORAS		\$5,989.98
5.1.1-1.2.4.1.1.5.1.1	VENTANAL DE VIDRIO TEMPLADO DE 6mm		\$49,880.00

Bajo protesta de decir verdad declaramos que los Estados Financieros y sus notas, son razonablemente correctos y son responsabilidad del emisor.

<http://www.valledesantiago.gob.mx/index.php/padron-inmobiliario-y-mobiljario>

<http://www.valledesantiago.gob.mx/index.php/conac-2018>

ING. MANUEL GRANADOS GUZMAN  
PRESIDENTE MUNICIPAL

LIC. DANIEL TORRES GONZALEZ  
SINDICO MUNICIPAL

C.P y M.A. EFREN JACINTO GUERRERO CISNEROS  
TESORERO MUNICIPAL

**MUNICIPIO DE VALLE DE SANTIAGO, GTZ.**  
**RELEVANCIA DE BIENES INMUEBLES DEL COMPONENTE PATRIMONIO**  
**AL 30 DE SEPTIEMBRE DEL 2018**

Código	Descripción	Valor en libros
--------	-------------	-----------------


1.2.3.1.0.5.8.1.1	LIQUIDACION DE TERRENO PARA POZO DE AGUA DE SAPAM	20,000.00
1.2.3.1.0.5.8.1.1	COMPRA DE TERRENO 3-93-91.90	2,700,000.00
1.2.3.1.0.5.8.1.1	ADQUISICION DEL TERRENO DENOMINADO HOYA DE CINTORA	365,000.00
1.2.3.1.0.5.8.1.1	COMPRA DEL PREDIO RUSTICO DENOMINADO OCUARO	410,000.00
1.2.3.1.0.5.8.1.1	COMPRA DE TERRENO CON DE UNA SUPERFICIE 3-44-56.21	1,116,000.00
1.2.3.1.0.5.8.1.1	COMPRA DE TERRENO DE UNA SUPERFICIE 316.03M2	370,000.00
1.2.3.1.0.5.8.1.1	CORRALON	214,774.20
1.2.3.1.0.5.8.1.1	TERRENO	1,310,811.60
1.2.3.1.0.5.8.1.1	TERRENO EN LA COL. MAGISTERIAL	104,825.00
1.2.3.1.0.5.8.1.1	TERRENO EN LA COL. MAGISTERIAL	43,225.00
1.2.3.1.0.5.8.1.1	TERRENO EN LA COL. MAGISTERIAL	425,108.25
1.2.3.1.0.5.8.1.1	TERRENO EN LA COL. MAGISTERIAL	49,875.00
1.2.3.1.0.5.8.1.1	PARCELA PARCELA NO. 26 Z-1 P45	74,257.15
1.2.3.1.0.5.8.1.1	TERRENO LOMA TENDIDA	199,637.46
1.2.3.1.0.5.8.1.1	TERRENO LOMA TENDIDA	52,174.36
1.2.3.1.0.5.8.1.1	PARCELA Z-4 P1/1 SAN NICOLAS DE PARANGUEO	3,965,000.00
1.2.3.1.0.5.8.1.1	TERRENO PARA POZO FRACCIONAMIENTO JARRON AZUL	102,182.24
1.2.3.1.0.5.8.1.1	TERRENO PARA POZO LOTE 4 MANZA 2 ZONA 1POB. LA PURISIMA	6,073.00
1.2.3.1.0.5.8.1.1	TERRENO PARA POZO COMUNIDAD DURANES DE ABAJO	6,073.00
1.2.3.1.0.5.8.1.1	TERRENO PARA POZO CARRETERA ESTATAL VALLE- GUARAPO	8,745.12
1.2.3.1.0.5.8.1.1	TERRENO PARA POZO COMUNIDAD DE SANDIGEO QUIRICEO	6,073.00
1.2.3.1.0.5.8.1.1	TERRENO PARA PLANTA T. RANCHITO PAREDONES	6,558.84
1.2.3.1.0.5.8.1.1	TERRENO PARA POZO MAGDALENA DE ARACEO	6,073.00
1.2.3.1.0.5.8.1.1	TERRENO PARA POZO LA CIRUELA	2,100.00
1.2.3.1.0.5.8.1.1	PANTEON CAMPO FLORIDO AMPLIACION	7,369,244.57
1.2.3.1.0.5.8.1.1	PARQUE DE MATERIALES	486,000.00
1.2.3.1.0.5.8.1.1	AMPLIACION PANTEON SANTIAGO APOSTOL	8,137,817.73
1.2.3.1.0.5.8.1.1	CARCEL	811,745.69
1.2.3.3.2.1.1.0	PRESIDENCIA	3,411,622.35
1.2.3.3.2.3.2	SAPAM Y GIMNASIO	3,071,011.15
1.2.3.3.2.3.0.5	CASA DE LA CULTURA	2,182,019.52
1.2.3.3.1.1.1	RASTRO MUNICIPAL	1,038,048.00
1.2.3.1.0.5.8.1.1	AFECTACION DE TERRENO VALLE-PITAYO.	135,000.00
1.2.3.1.0.5.8.1.1	SEGUNDA FRACION DEL JABONERO	1,540,000.00
1.2.3.1.0.5.8.1.1	PREDIO EL MAL PAIS	4,000.00
1.2.3.1.0.5.8.1.1	UTSOE PREDIO RUSTICO DENOMINADO EL MAL PAIS	810,000.00
1.2.3.1.0.5.8.1.1	PARQUE DE MATERIALES	20,000.00
1.2.3.3.2.4.9	DIF MUNICIPAL	3,149,168.00
1.2.3.1.0.5.8.1.1	PREDIO RUSTICO EL MAL PAIS	29,516.00
1.2.3.1.0.5.8.1.1	INMUEBLE DESTINADO PARA USO DE UN REACTOR ANAEROBICO DE FLUJO ASCENDIENTE	655,884.00
1.2.3.6.1.1.2	CAMINO REAL AL CALVARIO AREAS DE DONACION	2,934,795.00
1.2.3.1.0.5.8.1.1	AREAS DE EQUIPAMIENTO Y AREAS VERDES LAS HACIENDAS	2,839,065.50
1.2.3.1.0.5.8.1.1	FRACCIONAMIENTO LOMA DORADA	24,227.00
1.2.3.3.2.1.0.8	MERCADO HIDALGO CON SUPERFICIE 4061.54 CON DOMICILIO EN LA CALLE ARTEAGA	2,480,350.00
1.2.3.1.0.5.8.1.1	PARQUE ALAMEDA INMUEBLE UBICADO EN CALLE BENITO JUAREZ ESQUINA CHAPULTEPEC S/N ESCRITURA #97	9,286,816.00
1.2.3.1.0.5.8.1.1	ESCRITURA #8442 INMUEBLE UBICADO EN CALLE PROLONGACION GRECIA #3 COLONIA SAN JOSE	174,148.00
1.2.3.1.0.5.8.1.1	ESCRITURA #8443 INMUEBLE UBICADO EN CALLE POLONIA #23 COLONIA SAN JOSE	321,139.52
1.2.3.1.0.5.8.1.1	ESCRITURA #8441 INMUEBLE UBICADO EN CALLE POLONIA #27 COLONIA SAN JOSE	184,247.94
1.2.3.1.0.5.8.1.1	ESCRITURA #11704 LOTE DE TERRENO UBICADO EN PRIVADA ORTEGA S/N, COLONIA PRIVADA ORTEGA	24,714.00
1.2.3.1.0.5.8.1.1	ESCRITURA #8261 BIS LOTE TERRENO EN PRIVADA CIPRES #1 COLONIA LOS PINOS	215,769.40
1.2.3.1.0.5.8.1.1	ESCRITURA #11657 INMUEBLE UBICADO EN CALLE INSURGENTES ESQ. PINO SUAREZ COL. EL SOCORRO	211,200.00
1.2.3.1.0.5.8.1.1	ESCRITURA #12094 INMUEBLE UBICADO EN CALLE HEROICO COLEGIO MILITAR ESQ. CON CALLE PINO SUAREZ	3,245,616.00

Bajo protesta de decir verdad declaramos que los Estados Financieros y sus datos, son razonablemente correctos y son responsabilidad del emisor.

<http://www.valledesantiago.gob.mx/index.php/padron-inmobiliario-y-mostrero>

<http://www.valledesantiago.gob.mx/index.php/conac-2018>

**ING. MANUEL GRANADOS GUZMAN**  
PRESIDENTE MUNICIPAL



**LIC. DANIEL TORRES GONZALEZ**  
SINDICO MUNICIPAL

**C. Py M. A. EFREN JACINTO GUERRERO CISNEROS**  
TESORERO MUNICIPAL



		Ejercicios		
		Devengado	Pagos	
FONDO DE APOYO AL MIGRANTE 2017	FOMENTAR EL AUTOEMPLEO	335,315.53	335,315.53	14.00
FESTIVAL CULTURAL DE VALLE DE SANTIAGO	FESTIVAL CULTURAL	5,000,000.00	5,000,000.00	78.00
FORTALECIMIENTO A LA TRANSVERSALIDAD DE LA PERSPECTIVA DE GENERO 2017	PROMOVER Y FOMENTAR LAS CONDICIONES PARA ALCANZAR LA IGUALDAD DE GENERO	199,668.46	199,668.46	342.54
FONDO PARA EL FORTALECIMIENTO DE LA INFRAESTRUCTURA ESTATAL Y MUNICIPAL 2016	CONSTRUCCION DE LINEA DE CONDUCCION, TANQUE Y RED DE DISTRIBUCION EN LA LOCALIDAD SAN ISIDRO DEL PITAHAYO EN EL MUNICIPIO DE VALLE DE SANTIAGO, GTO. CONSTRUCCION DE SISTEMA DE DRENAJE SANITARIO TERCERA ETAPA EN LA LOCALIDAD POZO DE AROSTEGUI EN EL MUNICIPIO DE VALLE DE SANTIAGO, GTO R CALLE PIPILA.	4,438,001.61	4,438,001.61	4,462.07
FONDO DE APORTACIONES PARA LA INFRAESTRUCTURA SOCIAL MUNICIPAL 2018	FINANCIAMIENTO DE OBRAS, ACCIONES SOCIALES BÁSICAS Y A INVERSIONES QUE BENEFICIEN DIRECTAMENTE A POBLACIÓN EN POBREZA EXTREMA, LOCALIDADES CON ALTO O MUY ALTO NIVEL DE REZAGO SOCIAL CONFORME A LO PREVISTO EN LA LEY GENERAL DE DESARROLLO SOCIAL, Y EN LAS ZONAS DE ATENCIÓN PRIORITARIA. A. LOS RECURSOS DEL FONDO DE APORTACIONES PARA LA INFRAESTRUCTURA SOCIAL, SE DESTINARÁN A LOS SIGUIENTES RUBROS: I. FONDO DE APORTACIONES PARA LA INFRAESTRUCTURA SOCIAL MUNICIPAL Y DE LAS DEMARCACIONES TERRITORIALES DEL DISTRITO FEDERAL: AGUA POTABLE, ALCANTARILLADO, DRENAJE Y LETRINAS, URBANIZACIÓN, ELECTRIFICACIÓN RURAL Y DE COLONIAS POBRES, INFRAESTRUCTURA BÁSICA DEL SECTOR SALUD Y EDUCATIVO, MEJORAMIENTO DE VIVIENDA, ASÍ COMO MANTENIMIENTO DE INFRAESTRUCTURA, CONFORME A LO SEÑALADO EN EL CATÁLOGO DE ACCIONES ESTABLECIDO EN LOS LINEAMIENTOS DEL FONDO QUE EMITA LA SECRETARÍA DE DESARROLLO SOCIAL. II. FONDO DE INFRAESTRUCTURA SOCIAL PARA LAS ENTIDADES: OBRAS Y ACCIONES QUE BENEFICIEN PREFERENTEMENTE A LA POBLACIÓN DE LOS MUNICIPIOS, DEMARCACIONES TERRITORIALES Y LOCALIDADES QUE PRESENTEN MAYORES NIVELES DE REZAGO SOCIAL Y POBREZA EXTREMA EN LA ENTIDAD.	6,018,934.45	4,190,472.16	0.00
FONDO DE APORTACIONES PARA LA INFRAESTRUCTURA SOCIAL MUNICIPAL 2017	FINANCIAMIENTO DE OBRAS, ACCIONES SOCIALES BÁSICAS Y A INVERSIONES QUE BENEFICIEN DIRECTAMENTE A POBLACIÓN EN POBREZA EXTREMA, LOCALIDADES CON ALTO O MUY ALTO NIVEL DE REZAGO SOCIAL CONFORME A LO PREVISTO EN LA LEY GENERAL DE DESARROLLO SOCIAL, Y EN LAS ZONAS DE ATENCIÓN PRIORITARIA. A. LOS RECURSOS DEL FONDO DE APORTACIONES PARA LA INFRAESTRUCTURA SOCIAL, SE DESTINARÁN A LOS SIGUIENTES RUBROS: I. FONDO DE APORTACIONES PARA LA INFRAESTRUCTURA SOCIAL MUNICIPAL Y DE LAS DEMARCACIONES TERRITORIALES DEL DISTRITO FEDERAL: AGUA POTABLE, ALCANTARILLADO, DRENAJE Y LETRINAS, URBANIZACIÓN, ELECTRIFICACIÓN RURAL Y DE COLONIAS POBRES, INFRAESTRUCTURA BÁSICA DEL SECTOR SALUD Y EDUCATIVO, MEJORAMIENTO DE VIVIENDA, ASÍ COMO MANTENIMIENTO DE INFRAESTRUCTURA, CONFORME A LO SEÑALADO EN EL CATÁLOGO DE ACCIONES ESTABLECIDO EN LOS LINEAMIENTOS DEL FONDO QUE EMITA LA SECRETARÍA DE DESARROLLO SOCIAL. II. FONDO DE INFRAESTRUCTURA SOCIAL PARA LAS ENTIDADES: OBRAS Y ACCIONES QUE BENEFICIEN PREFERENTEMENTE A LA POBLACIÓN DE LOS MUNICIPIOS, DEMARCACIONES TERRITORIALES Y LOCALIDADES QUE PRESENTEN MAYORES NIVELES DE REZAGO SOCIAL Y POBREZA EXTREMA EN LA ENTIDAD.	50,684,630.50	49,366,634.01	0.00
FONDO DE APORTACIONES PARA LA INFRAESTRUCTURA SOCIAL MUNICIPAL 2016	FINANCIAMIENTO DE OBRAS, ACCIONES SOCIALES BÁSICAS Y A INVERSIONES QUE BENEFICIEN DIRECTAMENTE A POBLACIÓN EN POBREZA EXTREMA, LOCALIDADES CON ALTO O MUY ALTO NIVEL DE REZAGO SOCIAL CONFORME A LO PREVISTO EN LA LEY GENERAL DE DESARROLLO SOCIAL, Y EN LAS ZONAS DE ATENCIÓN PRIORITARIA. A. LOS RECURSOS DEL FONDO DE APORTACIONES PARA LA INFRAESTRUCTURA SOCIAL, SE DESTINARÁN A LOS SIGUIENTES RUBROS: I. FONDO DE APORTACIONES PARA LA INFRAESTRUCTURA SOCIAL MUNICIPAL Y DE LAS DEMARCACIONES TERRITORIALES DEL DISTRITO FEDERAL: AGUA POTABLE, ALCANTARILLADO, DRENAJE Y LETRINAS, URBANIZACIÓN, ELECTRIFICACIÓN RURAL Y DE COLONIAS POBRES, INFRAESTRUCTURA BÁSICA DEL SECTOR SALUD Y EDUCATIVO, MEJORAMIENTO DE VIVIENDA, ASÍ COMO MANTENIMIENTO DE INFRAESTRUCTURA, CONFORME A LO SEÑALADO EN EL CATÁLOGO DE ACCIONES ESTABLECIDO EN LOS LINEAMIENTOS DEL FONDO QUE EMITA LA SECRETARÍA DE DESARROLLO SOCIAL. II. FONDO DE INFRAESTRUCTURA SOCIAL PARA LAS ENTIDADES: OBRAS Y ACCIONES QUE BENEFICIEN PREFERENTEMENTE A LA POBLACIÓN DE LOS MUNICIPIOS, DEMARCACIONES TERRITORIALES Y LOCALIDADES QUE PRESENTEN MAYORES NIVELES DE REZAGO SOCIAL Y POBREZA EXTREMA EN LA ENTIDAD.	4,269,739.53	4,269,739.53	0.00
FONDO DE APORTACIONES PARA LA INFRAESTRUCTURA SOCIAL MUNICIPAL 2015	FINANCIAMIENTO DE OBRAS, ACCIONES SOCIALES BÁSICAS Y A INVERSIONES QUE BENEFICIEN DIRECTAMENTE A POBLACIÓN EN POBREZA EXTREMA, LOCALIDADES CON ALTO O MUY ALTO NIVEL DE REZAGO SOCIAL CONFORME A LO PREVISTO EN LA LEY GENERAL DE DESARROLLO SOCIAL, Y EN LAS ZONAS DE ATENCIÓN PRIORITARIA. A. LOS RECURSOS DEL FONDO DE APORTACIONES PARA LA INFRAESTRUCTURA SOCIAL, SE DESTINARÁN A LOS SIGUIENTES RUBROS: I. FONDO DE APORTACIONES PARA LA INFRAESTRUCTURA SOCIAL MUNICIPAL Y DE LAS DEMARCACIONES TERRITORIALES DEL DISTRITO FEDERAL: AGUA POTABLE, ALCANTARILLADO, DRENAJE Y LETRINAS, URBANIZACIÓN, ELECTRIFICACIÓN RURAL Y DE COLONIAS POBRES, INFRAESTRUCTURA BÁSICA DEL SECTOR SALUD Y EDUCATIVO, MEJORAMIENTO DE VIVIENDA, ASÍ COMO MANTENIMIENTO DE INFRAESTRUCTURA, CONFORME A LO SEÑALADO EN EL CATÁLOGO DE ACCIONES ESTABLECIDO EN LOS LINEAMIENTOS DEL FONDO QUE EMITA LA SECRETARÍA DE DESARROLLO SOCIAL. II. FONDO DE INFRAESTRUCTURA SOCIAL PARA LAS ENTIDADES: OBRAS Y ACCIONES QUE BENEFICIEN PREFERENTEMENTE A LA POBLACIÓN DE LOS MUNICIPIOS, DEMARCACIONES TERRITORIALES Y LOCALIDADES QUE PRESENTEN MAYORES NIVELES DE REZAGO SOCIAL Y POBREZA EXTREMA EN LA ENTIDAD.	863,654.11	690,150.85	0.00
FONDO DE APORTACIONES PARA LA INFRAESTRUCTURA SOCIAL MUNICIPAL 2014	FINANCIAMIENTO DE OBRAS, ACCIONES SOCIALES BÁSICAS Y A INVERSIONES QUE BENEFICIEN DIRECTAMENTE A POBLACIÓN EN POBREZA EXTREMA, LOCALIDADES CON ALTO O MUY ALTO NIVEL DE REZAGO SOCIAL CONFORME A LO PREVISTO EN LA LEY GENERAL DE DESARROLLO SOCIAL, Y EN LAS ZONAS DE ATENCIÓN PRIORITARIA. A. LOS RECURSOS DEL FONDO DE APORTACIONES PARA LA INFRAESTRUCTURA SOCIAL, SE DESTINARÁN A LOS SIGUIENTES RUBROS: I. FONDO DE APORTACIONES PARA LA INFRAESTRUCTURA SOCIAL MUNICIPAL Y DE LAS DEMARCACIONES TERRITORIALES DEL DISTRITO FEDERAL: AGUA POTABLE, ALCANTARILLADO, DRENAJE Y LETRINAS, URBANIZACIÓN, ELECTRIFICACIÓN RURAL Y DE COLONIAS POBRES, INFRAESTRUCTURA BÁSICA DEL SECTOR SALUD Y EDUCATIVO, MEJORAMIENTO DE VIVIENDA, ASÍ COMO MANTENIMIENTO DE INFRAESTRUCTURA, CONFORME A LO SEÑALADO EN EL CATÁLOGO DE ACCIONES ESTABLECIDO EN LOS LINEAMIENTOS DEL FONDO QUE EMITA LA SECRETARÍA DE DESARROLLO SOCIAL. II. FONDO DE INFRAESTRUCTURA SOCIAL PARA LAS ENTIDADES: OBRAS Y ACCIONES QUE BENEFICIEN PREFERENTEMENTE A LA POBLACIÓN DE LOS MUNICIPIOS, DEMARCACIONES TERRITORIALES Y LOCALIDADES QUE PRESENTEN MAYORES NIVELES DE REZAGO SOCIAL Y POBREZA EXTREMA EN LA ENTIDAD.	146,444.13	146,444.13	0.00
FONDO DE APORTACIONES PARA LA INFRAESTRUCTURA SOCIAL MUNICIPAL 2013	FINANCIAMIENTO DE OBRAS, ACCIONES SOCIALES BÁSICAS Y A INVERSIONES QUE BENEFICIEN DIRECTAMENTE A POBLACIÓN EN POBREZA EXTREMA, LOCALIDADES CON ALTO O MUY ALTO NIVEL DE REZAGO SOCIAL CONFORME A LO PREVISTO EN LA LEY GENERAL DE DESARROLLO SOCIAL, Y EN LAS ZONAS DE ATENCIÓN PRIORITARIA. A. LOS RECURSOS DEL FONDO DE APORTACIONES PARA LA INFRAESTRUCTURA SOCIAL, SE DESTINARÁN A LOS SIGUIENTES RUBROS: I. FONDO DE APORTACIONES PARA LA INFRAESTRUCTURA SOCIAL MUNICIPAL Y DE LAS DEMARCACIONES TERRITORIALES DEL DISTRITO FEDERAL: AGUA POTABLE, ALCANTARILLADO, DRENAJE Y LETRINAS, URBANIZACIÓN, ELECTRIFICACIÓN RURAL Y DE COLONIAS POBRES, INFRAESTRUCTURA BÁSICA DEL SECTOR SALUD Y EDUCATIVO, MEJORAMIENTO DE VIVIENDA, ASÍ COMO MANTENIMIENTO DE INFRAESTRUCTURA, CONFORME A LO SEÑALADO EN EL CATÁLOGO DE ACCIONES ESTABLECIDO EN LOS LINEAMIENTOS DEL FONDO QUE EMITA LA SECRETARÍA DE DESARROLLO SOCIAL. II. FONDO DE INFRAESTRUCTURA SOCIAL PARA LAS ENTIDADES: OBRAS Y ACCIONES QUE BENEFICIEN PREFERENTEMENTE A LA POBLACIÓN DE LOS MUNICIPIOS, DEMARCACIONES TERRITORIALES Y LOCALIDADES QUE PRESENTEN MAYORES NIVELES DE REZAGO SOCIAL Y POBREZA EXTREMA EN LA ENTIDAD.	212,314.69	212,314.69	0.00

*[Handwritten signature]*

*[Handwritten signature]*


*[Handwritten signature]*

VALLE DE SANTIAGO, GTO.  
 MUNICIPIO DE VALLE DE SANTIAGO FEDERALIZADO Y REINTEGRADO  
 AL PAIS (ENERO-SEPTIEMBRE 2018)

Concepto	Destino de los Recursos	Presupuesto	Comprobado	Saldo	
FONDO DE APORTACIONES PARA LA INFRAESTRUCTURA SOCIAL MUNICIPAL 2012	FINANCIAMIENTO DE OBRAS, ACCIONES SOCIALES BÁSICAS Y A INVERSIONES QUE BENEFICIEN DIRECTAMENTE A POBLACIÓN EN POBREZA EXTREMA, LOCALIDADES CON ALTO O MUY ALTO NIVEL DE REZAGO SOCIAL CONFORME A LO PREVISTO EN LA LEY GENERAL DE DESARROLLO SOCIAL, Y EN LAS ZONAS DE ATENCIÓN PRIORITARIA. A. LOS RECURSOS DEL FONDO DE APORTACIONES PARA LA INFRAESTRUCTURA SOCIAL, SE DESTINARÁN A LOS SIGUIENTES RUBROS: I. FONDO DE APORTACIONES PARA LA INFRAESTRUCTURA SOCIAL MUNICIPAL Y DE LAS DEMARCACIONES TERRITORIALES DEL DISTRITO FEDERAL: AGUA POTABLE, ALCANTARILLADO, DRENAJE Y LETRINAS, URBANIZACIÓN, ELECTRIFICACIÓN RURAL Y DE COLONIAS POBRES, INFRAESTRUCTURA BÁSICA DEL SECTOR SALUD Y EDUCATIVO, MEJORAMIENTO DE VIVIENDA, ASÍ COMO MANTENIMIENTO DE INFRAESTRUCTURA, CONFORME A LO SEÑALADO EN EL CATÁLOGO DE ACCIONES ESTABLECIDO EN LOS LINEAMIENTOS DEL FONDO QUE EMITA LA SECRETARÍA DE DESARROLLO SOCIAL. II. FONDO DE INFRAESTRUCTURA SOCIAL PARA LAS ENTIDADES: OBRAS Y ACCIONES QUE BENEFICIEN PREFERENTEMENTE A LA POBLACIÓN DE LOS MUNICIPIOS, DEMARCACIONES TERRITORIALES Y LOCALIDADES QUE PRESENTEN MAYORES NIVELES DE REZAGO SOCIAL Y POBREZA EXTREMA EN LA ENTIDAD.		971,277.24	971,277.24	0.00
EL FONDO DE APORTACIONES PARA EL FORTALECIMIENTO DE LOS MUNICIPIOS Y DE LAS DEMARCACIONES TERRITORIALES DEL DISTRITO FEDERAL 2018	SE DESTINARÁN A LA SATISFACCIÓN DE SUS REQUERIMIENTOS, DANDO PRIORIDAD AL CUMPLIMIENTO DE SUS OBLIGACIONES FINANCIERAS, AL PAGO DE DERECHOS Y APROVECHAMIENTOS POR CONCEPTO DE AGUA, DESCARGAS DE AGUAS RESIDUALES, A LA MODERNIZACIÓN DE LOS SISTEMAS DE RECAUDACIÓN LOCALES, MANTENIMIENTO DE INFRAESTRUCTURA, Y A LA ATENCIÓN DE LAS NECESIDADES DIRECTAMENTE VINCULADAS CON LA SEGURIDAD PÚBLICA DE SUS HABITANTES		49,242,396.68	47,934,773.23	0.00
EL FONDO DE APORTACIONES PARA EL FORTALECIMIENTO DE LOS MUNICIPIOS Y DE LAS DEMARCACIONES TERRITORIALES DEL DISTRITO FEDERAL 2017	SE DESTINARÁN A LA SATISFACCIÓN DE SUS REQUERIMIENTOS, DANDO PRIORIDAD AL CUMPLIMIENTO DE SUS OBLIGACIONES FINANCIERAS, AL PAGO DE DERECHOS Y APROVECHAMIENTOS POR CONCEPTO DE AGUA, DESCARGAS DE AGUAS RESIDUALES, A LA MODERNIZACIÓN DE LOS SISTEMAS DE RECAUDACIÓN LOCALES, MANTENIMIENTO DE INFRAESTRUCTURA, Y A LA ATENCIÓN DE LAS NECESIDADES DIRECTAMENTE VINCULADAS CON LA SEGURIDAD PÚBLICA DE SUS HABITANTES		998,232.15	998,232.15	0.00
FONDO PARA EL FORTALECIMIENTO DE LA INFRAESTRUCTURA ESTATAL Y MUNICIPAL	CONSTRUCCION DE LINEA DE CONDUCCION, TANQUE Y RED DE DISTRIBUCION EN LA LOCALIDAD SAN ISIDRO DEL PITAHAYO EN EL MUNICIPIO DE VALLE DE SANTIAGO, GTO. CONSTRUCCION DE SISTEMA DE DRENAJE SANITARIO TERCERA ETAPA EN LA LOCALIDAD POZO DE AROSTEGUI EN EL MUNICIPIO DE VALLE DE SANTIAGO, GTO. R. CALLE PIPILA		4,438,004.85	4,438,004.85	0.00
311 MIGRANTES 2017	PAVIMENTACIÓN DE LA CALLE GUERRERO TRAMO RÍO GRANDE LÁZARO CÁRDENAS		2,034,683.65	2,034,683.65	0.00

\*Bajo protesta de decir verdad declaramos que los Estados Financieros y sus notas son razonablemente correctos y son responsabilidad del emisor\*

ING. MANUEL GRANADOS GUZMAN  
 PRESIDENTE MUNICIPAL



C.R.Y.M.A. EBREN JACINTO GUERRERO CISNEROS  
 TESORERO MUNICIPAL

LIC. DANIEL TORRES GONZALEZ  
 SINDICO MUNICIPAL

**NOTAS DE DICIPLINA FINANCIERA**

**1. Balance Presupuestario de Recursos Disponibles Negativo**

Se informará:

a) Acciones para recuperar el Balance Presupuestario de Recursos Disponibles Sostenible.  
El municipio presenta un balance presupuestario sostenible.

**2. Aumento o creación de nuevo Gasto**

Se informará:

a) Fuente de Ingresos del aumento o creación del Gasto no Etiquetado.  
b) Fuente de Ingresos del aumento o creación del Gasto Etiquetado.  
El municipio en la creación de nuevo gasto siempre procede la reducción de otro.

**3. Pasivo Circulante al Cierre del Ejercicio**

Se informará solo al 31 de diciembre del 2018

**4. Deuda Pública y Obligaciones.**

MUNICIPIO DE VALLE DE SANTIAGO, GTO. EJERCICIO FISCAL 2018 DEL 01 DE ENERO AL 30 DE SEPTIEMBRE DEL 2018			
---	--	--	--

Descripción de Créditos o Instrumentos	Constitución / Origen	Amortización B	Endeudamiento Neto C=A-B
<b>Créditos Bancarios</b>			
CONTRATO DE APERTURA DE CREDITO SIMPLE	15,000,000.00	0.00	15,000,000.00
Total Créditos Bancarios			
<b>Otros Instrumentos de Deuda</b>			
DEUDA SECRETARIA DE FINANZAS	4,155,350.00	4,155,350.00	0.00
Total Otros Instrumentos de Deuda			
<b>TOTAL</b>	<b>4,155,350.00</b>	<b>4,155,350.00</b>	<b>15,000,000.00</b>

MUNICIPIO DE VALLE DE SANTIAGO, GTO.  
CORRESPONDIENTES AL 30 DE SEPTIEMBRE DE 2018


5. Obligaciones a Corto Plazo

MUNICIPIO DE VALLE DE SANTIAGO, GTO. ESTADO ANALÍTICO DE LA DEUDA Y OTROS PASIVOS DEL 1 DE ENERO AL 30 DE SEPTIEMBRE DEL 2018				
Descripción de las Deudas	Moneda de Cotización	Institución o País Acreedor	Saldo Inicial del Periodo	Saldo Final del Periodo
<b>DEUDA PUBLICA</b>			<b>923,411.22</b>	<b>15,000,000.00</b>
<b>Corto Plazo</b>				
<b>Deuda Interna</b>			<b>0.00</b>	<b>535,714.28</b>
Instituciones de Crédito			0.00	535,714.28
Títulos y Valores			0.00	0.00
Arrendamientos Financieros			0.00	0.00
<b>Deuda Externa</b>			<b>0.00</b>	<b>0.00</b>
Organismos Financieros Internacionales			0.00	0.00
Deuda Bilateral			0.00	0.00
Títulos y Valores			0.00	0.00
Arrendamientos Financieros			0.00	0.00
<i>Subtotal a Corto Plazo</i>			<b>0.00</b>	<b>535,714.28</b>
<b>Largo Plazo</b>				
<b>Deuda Interna</b>			<b>923,411.22</b>	<b>14,464,285.72</b>
Instituciones de Crédito			923,411.22	14,464,285.72
Títulos y Valores			0.00	0.00
Arrendamientos Financieros			0.00	0.00
<b>Deuda Externa</b>			<b>0.00</b>	<b>0.00</b>
Organismos Financieros Internacionales			0.00	0.00
Deuda Bilateral			0.00	0.00
Títulos y Valores			0.00	0.00
Arrendamientos Financieros			0.00	0.00
<i>Subtotal Largo Plazo</i>			<b>923,411.22</b>	<b>14,464,285.72</b>
<b>Otros Pasivos</b>			<b>47,374,206.62</b>	<b>19,889,987.47</b>
<b>Total Deuda y Otros Pasivos</b>			<b>48,297,617.84</b>	<b>34,889,987.47</b>

6. Evaluación de Cumplimiento

El municipio contrato deuda pública en el mes de septiembre de 2018, su primer pago fue efectuado el 1 de octubre de 2018. No se ha elaborado evaluación de cumplimiento.

ING. MANUEL GRANADOS GUZMAN  
PRESIDENTE MUNICIPAL



LIC. DANIEL TORRES GONZALEZ  
SINDICO MUNICIPAL

C.P y M.A. EFREN JACINTO GUERRERO CISNEROS  
TESORERO MUNICIPAL

## ESTADOS FINANCIEROS - DATOS GENERALES

NOMBRE DEL ENTE PÚBLICO	ORGANISMO
-------------------------	-----------

ENTIDAD FEDERATIVA	Guanajuato	▼
--------------------	------------	---

MUNICIPIO	Valle de Santiago	▼
-----------	-------------------	---

AÑO DEL INFORME	2018	▼
-----------------	------	---

PERIODO DE INFORME	Tercer trimestre	▼
--------------------	------------------	---

*M. J. C.*

*[Handwritten signature]*

Formato 1 Estado de Situación Financiera Detallado - LDF

Comunicación del Estado de Situación Financiera Detallado (LDF) al 31 de diciembre de 2017

Concepto (s)	2018 (€)	31 de diciembre de 2017 (€)	Concepto (s)	2018 (€)	31 de diciembre de 2017 (€)
<b>ACTIVO</b>			<b>PASIVO</b>		
<b>Activo Circulante</b>			<b>Activo Circulante</b>		
a. Efectivo y Equivalentes (a+a1+a2+a3+a4+a5+a6+a7)	177,910,911.53	172,793,943.24	a. Cuentas por Pagar a Corto Plazo (a+a1+a2+a3+a4+a5+a6+a7+a8+a9)	19,889,987.47	47,714,206.62
a1) Efectivo	56,448,006.13	13,747,493.57	a1) Servicios Personales por Pagar a Corto Plazo	177,541.21	1,134,319.70
a2) Bancos/Depositos	102,946,976.22	116,652,802.16	a2) Proveedores por Pagar a Corto Plazo	6,381,636.69	15,650,009.75
a3) Bancos/Depositos (hasta 3 meses)	16,322,003.00	39,018,233.02	a3) Contratas por Obras Públicas por Pagar a Corto Plazo	0.00	0.00
a4) Inversiones Temporales (hasta 3 meses)	213,523.18	375,444.49	a4) Participaciones y Aportaciones por Pagar a Corto Plazo	0.00	0.00
a5) Fondos con Alieación Especifica	0.00	0.00	a5) Transferencias Otorgadas por Pagar a Corto Plazo	0.00	37,465.33
a6) Depósitos de Fondos de Terceros en Garantía y/o Administración	0.00	0.00	a6) Intereses, Comisiones y Otros Gastos de la Deuda Pública por Pagar a Corto Plazo	5,080,720.80	6,300,238.41
a7) Otros Efectivos y Equivalentes	8,064,730.31	28,085,402.79	a7) Retenciones y Contribuciones por Pagar a Corto Plazo	2,307,844.96	1,614,379.12
b. Derechos a Recibir Efectivo o Equivalentes (b=b1+b2+b3+b4+b5+b6+b7)	0.00	0.00	a8) Devoluciones de la Ley de Ingresos por Pagar a Corto Plazo	0.00	0.00
b1) Inversiones Financieras de Corto Plazo	950,754.99	944,572.85	a9) Otras Cuentas por Pagar a Corto Plazo	0.00	0.00
b2) Cuentas por Cobrar a Corto Plazo	456,643.10	435,000.39	b. Documentos por Pagar a Corto Plazo (b=b1+b2+b3)	0.00	0.00
b3) Deudores Diversos por Cobrar a Corto Plazo	0.00	0.00	b1) Documentos Comerciales por Pagar a Corto Plazo	0.00	0.00
b4) Ingresos por Recuperar a Corto Plazo	108,951.02	170,000.00	b2) Documentos con Contratos por Obras Públicas por Pagar a Corto Plazo	0.00	0.00
b5) Deudores por Anticipos de la Tesorería a Corto Plazo	6,538,771.20	26,550,669.75	b3) Otros Documentos por Pagar a Corto Plazo	0.00	0.00
b6) Préstamos Otorgados a Corto Plazo	27,783,177.20	30,300,373.00	c. Percepción a Corto Plazo de la Deuda Pública (c=c1+c2)	535,714.28	0.00
b7) Otros Derechos a Recibir Efectivo o Equivalentes a Corto Plazo	0.00	0.00	c1) Percepción a Corto Plazo de la Deuda Pública	0.00	0.00
c. Derechos a Recibir Bienes o Servicios (c=c1+c2+c3+c4+c5)	0.00	0.00	c2) Percepción a Corto Plazo de Arrendamiento Financiero	0.00	0.00
c1) Inicio y Proveedor por Adquisición de Bienes y/o Servicios a Corto Plazo	0.00	0.00	d. Tributos y Valores a Corto Plazo	0.00	0.00
c2) Anticipos y Proveedores por Adquisición de Bienes y/o Servicios a Corto Plazo	0.00	0.00	e. Pasivos Diferidos a Corto Plazo (e=e1+e2+e3)	0.00	0.00
c3) Anticipos y Proveedores por Adquisición de Bienes y/o Servicios a Corto Plazo	0.00	0.00	e1) Ingresos Cobrados por Adelantados a Corto Plazo	0.00	0.00
c4) Anticipos y Proveedores por Obras Públicas a Corto Plazo	0.00	0.00	e2) Ingresos por Cobros a Corto Plazo	0.00	0.00
c5) Otros Derechos a Recibir Bienes o Servicios a Corto Plazo	0.00	0.00	e3) Otros Pasivos Diferidos a Corto Plazo	0.00	0.00
d. Inventarios (d=d1+d2+d3+d4+d5)	21,717,314.36	27,666,493.12	f. Fondos y Bienes de Terceros en Garantía y/o Administración a Corto Plazo (f=f1+f2+f3+f4+f5+f6)	0.00	0.00
d1) Inventario de Mercancías para Venta	0.00	0.00	f1) Fondos en Garantía a Corto Plazo	0.00	0.00
d2) Inventario de Mercancías Terminadas	0.00	0.00	f2) Fondos Contingentes a Corto Plazo	0.00	0.00
d3) Inventario de Mercancías en Proceso de Elaboración	0.00	0.00	f3) Fondos de Fideicomisos, Mandatos y Contratos Análogos a Corto Plazo	0.00	0.00
d4) Inventario de Materias Primas, Materiales y Suministros para Producción	0.00	0.00	f4) Fondos de Terceros en Garantía y/o Administración a Corto Plazo	0.00	0.00
d5) Bienes en Tránsito	0.00	0.00	f5) Valores y Bienes en Garantía a Corto Plazo	0.00	0.00
e. Almacenes	0.00	0.00	f6) Fondos de Terceros en Garantía y/o Administración a Corto Plazo	0.00	0.00
f. Estimación por Pérdida o Deterioro de Activos Circulantes (f=f1+f2)	0.00	0.00	g. Provisiones a Corto Plazo (g=g1+g2+g3)	0.00	0.00
f1) Estimaciones para Cuentas Incobrables por Derechos a Recibir Efectivo o Equivalentes	0.00	0.00	g1) Provisión para Demandas y Juicios a Corto Plazo	0.00	0.00
f2) Estimación por Deterioro de Inventarios	0.00	0.00	g2) Provisión para Contingencias a Corto Plazo	0.00	0.00
g. Otros Activos Circulantes (g=g1+g2+g3+g4)	0.00	0.00	g3) Otras Provisiones a Corto Plazo	0.00	0.00
g1) Valores en Garantía	0.00	0.00	h. Otros Pasivos a Corto Plazo (h=h1+h2+h3)	0.00	0.00
g2) Bienes en Garantía (excluye depósitos de fondos)	0.00	0.00	h1) Ingresos por Clasificar	0.00	0.00
g3) Bienes Derivados de Embargos, Decretos, Aseguramientos y Dación en Pago	0.00	0.00	h2) Reacondición por Participar	0.00	0.00
g4) Adquisición con Fondos de Terceros	0.00	0.00	h3) Otros Pasivos Circulantes	0.00	0.00
<b>IA. Total de Activos Circulantes (IA = a + b + c + d + e + f + g)</b>	<b>213,760,819.04</b>	<b>231,779,719.03</b>	<b>IIA. Total de Pasivos Circulantes (IIA = a + b + c + d + e + f + g + h)</b>	<b>20,425,701.75</b>	<b>47,374,206.62</b>
<b>Activo No Circulante</b>			<b>Activo No Circulante</b>		
a. Inversiones Financieras a Largo Plazo	0.00	0.00	a. Cuentas por Pagar a Largo Plazo	0.00	0.00
a1) Inversiones en Bienes Efectivos o Equivalentes a Largo Plazo	0.00	0.00	b. Documentos por Pagar a Largo Plazo	0.00	0.00
a2) Inversiones en Bienes Muebles, Infraestructura y Construcciones en Proceso	192,609,390.19	94,097,191.91	c. Deuda Pública a Largo Plazo	14,464,269.72	923,471.22
a3) Bienes Muebles	71,278,883.00	69,927,481.32	d. Fondos y Bienes de Terceros en Garantía y/o Administración a Largo Plazo	0.00	0.00
a4) Bienes Muebles	109,817.91	109,817.91	e. Fondos y Bienes de Terceros en Garantía y/o Administración a Largo Plazo	0.00	0.00
a5) Depreciación, Deterioro y Amortización Acumulada de Bienes	-28,947,020.44	-29,047,020.44	f. Provisiones a Largo Plazo	0.00	0.00
a6) Activos Diferidos	777,394.22	777,394.22	<b>IIIB. Total de Pasivos No Circulantes (IIIB = a + b + c + d + e + f)</b>	<b>14,464,269.72</b>	<b>923,471.22</b>
a7) Otros Activos no Circulantes	0.00	0.00	<b>II. Total del Pasivo (II = IIIA + IIIB)</b>	<b>34,889,967.47</b>	<b>48,297,677.84</b>
<b>IB. Total de Activos No Circulantes (IB = a + b + c + d + e + f + g + h + i)</b>	<b>238,628,935.77</b>	<b>138,830,446.14</b>	<b>HACIENDA PÚBLICA/PATRIMONIO</b>		
<b>I. Total del Activo (I = IA + IB)</b>	<b>452,389,754.81</b>	<b>370,610,165.17</b>	III.A. Hacienda Pública/Patrimonio Contribuido (IIIA = a + b + c)		
			a. Aportaciones	22,461,690.92	17,929,386.38
			b. Donaciones de Capital	22,058,394.24	17,721,969.38
			c. Actualización de la Hacienda Pública/Patrimonio	362,606.68	207,439.08
			IIIB. Hacienda Pública/Patrimonio Generado (IIIB = a + b + c + d + e)	395,038,076.42	303,783,158.95
			a. Resultado del Ejercicio (Ahorro/Desahorro)	129,002,385.50	130,271,696.42
			b. Resultado de Ejercicios Anteriores	265,998,679.62	163,504,356.23
			c. Revalúos	0.00	0.00
			d. Reservas	0.00	0.00
			e. Rectificaciones de Resultados de Ejercicios Anteriores	67,111.30	67,111.30
			IIIC. Exceso o Insuficiencia en la Actualización de la Hacienda Pública/Patrimonio (IIICa+b)	0.00	0.00
			a. Resultado por Posición Monetaria	0.00	0.00
			b. Resultado por Tenencia de Activos no Monetarios	0.00	0.00
			<b>III. Total Hacienda Pública/Patrimonio (III = IIIA + IIIB + IIIC)</b>	<b>437,499,767.34</b>	<b>321,712,847.33</b>
			<b>IV. Total del Pasivo y Hacienda Pública/Patrimonio (IV = II + III)</b>	<b>452,389,754.81</b>	<b>370,610,165.17</b>

## Formato 2 Informe Analítico de la Deuda Pública y Otros Pasivos - LDF


Informe Analítico de la Deuda Pública y Otros Pasivos - LDF  
Al 31 de diciembre de 2017 y al 30 de septiembre de 2018 (b)  
(PESOS)

Denominación de la Deuda Pública y Otros Pasivos (c)	Saldo al 31 de diciembre de 2017 (d)	Disposiciones del Periodo (e)	Amortizaciones del Periodo (f)	Revaluaciones, Reclassificaciones y Otros Ajustes (g)	Saldo Final del Periodo (h) = (d) + (e) - (f) + (g)	Pago de Intereses del Periodo (i)	Pago de Comisiones y demás costos asociados durante el Periodo (j)
<b>1. Deuda Pública (1=A+B)</b>	923,411.22	15,535,714.28	1,459,125.50	0.00	15,000,000.00	0.00	0.00
A. Corto Plazo (A=a1+a2+a3)	923,411.22	535,714.28	923,411.22	0.00	535,714.28	0.00	0.00
a1) Instituciones de Crédito	823,411.22	535,714.28	823,411.22	0.00	535,714.28	0.00	0.00
a2) Títulos y Valores	0.00	0.00	0.00	0.00	0.00	0.00	0.00
a3) Arrendamientos Financieros	0.00	0.00	0.00	0.00	0.00	0.00	0.00
B. Largo Plazo (B=b1+b2+b3)	0.00	15,000,000.00	535,714.28	0.00	14,464,285.72	0.00	0.00
b1) Instituciones de Crédito	0.00	15,000,000.00	535,714.28	0.00	14,464,285.72	0.00	0.00
b2) Títulos y Valores	0.00	0.00	0.00	0.00	0.00	0.00	0.00
b3) Arrendamientos Financieros	0.00	0.00	0.00	0.00	0.00	0.00	0.00
<b>2. Otros Pasivos</b>	47,374,286.82				18,889,887.47		
<b>3. Total de la Deuda Pública y Otros Pasivos (B+1+2)</b>	48,297,617.84	15,535,714.28	1,459,125.50	0.00	34,889,987.47	0.00	0.00
<b>4. Deuda Contingente<sup>1</sup> (Informativo)</b>	0.00	0.00	0.00	0.00	0.00	0.00	0.00
A. Deuda Contingente 1	0.00	0.00	0.00	0.00	0.00	0.00	0.00
B. Deuda Contingente 2	0.00	0.00	0.00	0.00	0.00	0.00	0.00
C. Deuda Contingente XX	0.00	0.00	0.00	0.00	0.00	0.00	0.00
<b>5. Valor de Instrumentos Bono Cupón Cero<sup>2</sup> (Informativo)</b>	0.00	0.00	0.00	0.00	0.00	0.00	0.00
A. Instrumento Bono Cupón Cero 1	0.00	0.00	0.00	0.00	0.00	0.00	0.00
B. Instrumento Bono Cupón Cero 2	0.00	0.00	0.00	0.00	0.00	0.00	0.00
C. Instrumento Bono Cupón Cero XX	0.00	0.00	0.00	0.00	0.00	0.00	0.00

<sup>1</sup> Se refiere a cualquier financiamiento sin fuente o garantía de pago definida, que sea asumida de manera solidaria o subsidiaria por las Entidades Federativas con sus Municipios, organismos descentralizados y empresas de participación estatal mayoritaria y fideicomisos, locales o municipales, y por los Municipios con sus respectivos organismos descentralizados y empresas de participación municipal mayoritaria.

<sup>2</sup> Se refiere al valor del Bono Cupón Cero que respalda el pago de los créditos asociados al mismo (Activo).

Obligaciones a Corto Plazo (k)	Monto Contratado (l)	Plazo Pactado (m)	Tasa de Interés (n)	Comisiones y Costos Relacionados (o)	Tasa Efectiva (p)
<b>6. Obligaciones a Corto Plazo (Informativo)</b>	0.00	0.00	0.00	0.00	0.00
A. Crédito 1	0.00	0.00	0.00	0.00	0.00
B. Crédito 2	0.00	0.00	0.00	0.00	0.00
C. Crédito XX	0.00	0.00	0.00	0.00	0.00





Formato 3 Informe Analítico de Obligaciones Diferentes de Financiamientos - LDF

El presente informe, elaborado por el Banco de Inversión y Comercio Exterior (BICE) en el marco del contrato de consultoría con el Banco Interamericano de Desarrollo (BID) para el análisis de los riesgos de los financiamientos diferentes de financiamientos (LDF) de enero al 30 de septiembre de 2018 (B) (P2025)

Denominación de las Obligaciones Diferentes de Financiamiento (c)	Fecha del Contrato (f)	Fecha de inicio de operación del proyecto (g)	Fecha de vencimiento (h)	Monto de la inversión pactado (i)	Piso pactado (j)	Monto promedio mensual del pago de la contraprestación correspondiente al pago de inversión (k)	Monto pagado de la inversión al 30 de septiembre de 2018 (l)	Monto pagado de la inversión estimado al 30 de septiembre de 2018 (m)	Saldo pendiente por pagar de la inversión al 30 de septiembre de 2018 (n = l - m)
<b>A. Asociaciones Público Privadas (APP) (Aa+Bb+Cc)</b>									
a) APP 1				0.00		0.00	0.00	0.00	0.00
b) APP 2				0.00		0.00	0.00	0.00	0.00
c) APP 3				0.00		0.00	0.00	0.00	0.00
d) APP XX				0.00		0.00	0.00	0.00	0.00
<b>B. Otros Instrumentos (Ba+Bb+Bc+Bd)</b>									
a) Otro Instrumento 1				0.00		0.00	0.00	0.00	0.00
b) Otro Instrumento 2				0.00		0.00	0.00	0.00	0.00
c) Otro Instrumento 3				0.00		0.00	0.00	0.00	0.00
d) Otro Instrumento XX				0.00		0.00	0.00	0.00	0.00
<b>C. Total de Obligaciones Diferentes de Financiamiento (C=A+B)</b>				0.00		0.00	0.00	0.00	0.00



Formato 4 Balance Presupuestario - LDF

ORGANISMO, Gobierno del Estado de Guanajuato (a)  
 Balance Presupuestario - LDF  
 Del 1 de enero al 30 de septiembre de 2018 (b)  
 (PESOS)

Concepto (c)	Estimado/ Aprobado (d)	Devengado	Recaudado/ Pagado
<b>A. Ingresos Totales (A = A1+A2+A3)</b>	<b>432,871,523.95</b>	<b>314,937,641.17</b>	<b>314,937,641.17</b>
A1. Ingresos de Libre Disposición	190,120,006.29	154,197,668.79	154,197,668.79
A2. Transferencias Federales Etiquetadas	242,751,517.66	160,739,972.38	160,739,972.38
A3. Financiamiento Neto	0.00	0.00	0.00
<b>B. Egresos Presupuestarios1 (B = B1+B2)</b>	<b>452,871,523.95</b>	<b>314,236,015.17</b>	<b>297,067,754.20</b>
B1. Gasto No Etiquetado (sin incluir Amortización de la Deuda Pública)	210,120,006.29	135,661,018.27	131,369,631.45
B2. Gasto Etiquetado (sin incluir Amortización de la Deuda Pública)	242,751,517.66	178,574,996.90	165,698,122.75
<b>C. Remanentes del Ejercicio Anterior (C = C1 + C2)</b>		<b>129,451,775.91</b>	<b>129,451,775.91</b>
C1. Remanentes de Ingresos de Libre Disposición aplicados en el periodo		18,814,788.58	18,814,788.58
C2. Remanentes de Transferencias Federales Etiquetadas aplicados en el periodo		110,636,987.33	110,636,987.33
<b>I. Balance Presupuestario (I = A - B + C)</b>	<b>-20,000,000.00</b>	<b>130,153,401.91</b>	<b>147,321,662.88</b>
<b>II. Balance Presupuestario sin Financiamiento Neto (II = I - A3)</b>	<b>-20,000,000.00</b>	<b>130,153,401.91</b>	<b>147,321,662.88</b>
<b>III. Balance Presupuestario sin Financiamiento Neto y sin Remanentes del Ejercicio Anterior (III= II - C)</b>	<b>-20,000,000.00</b>	<b>701,626.00</b>	<b>17,869,886.97</b>

Concepto	Aprobado	Devengado	Pagado
<b>E. Intereses, Comisiones y Gastos de la Deuda (E = E1+E2)</b>	<b>1,500,000.00</b>	<b>0.00</b>	<b>0.00</b>
E1. Intereses, Comisiones y Gastos de la Deuda con Gasto No Etiquetado	0.00	0.00	0.00
E2. Intereses, Comisiones y Gastos de la Deuda con Gasto Etiquetado	1,500,000.00	0.00	0.00
<b>IV. Balance Primario (IV = III + E)</b>	<b>-18,500,000.00</b>	<b>701,626.00</b>	<b>17,869,886.97</b>

Concepto	Estimado/ Aprobado	Devengado	Recaudado/ Pagado
<b>F. Financiamiento (F = F1 + F2)</b>	<b>0.00</b>	<b>15,000,000.00</b>	<b>15,000,000.00</b>
F1. Financiamiento con Fuente de Pago de Ingresos de Libre Disposición	0.00	0.00	0.00
F2. Financiamiento con Fuente de Pago de Transferencias Federales Etiquetadas	0.00	15,000,000.00	15,000,000.00
<b>G. Amortización de la Deuda (G = G1 + G2)</b>	<b>1,500,000.00</b>	<b>0.00</b>	<b>0.00</b>
G1. Amortización de la Deuda Pública con Gasto No Etiquetado	0.00	0.00	0.00
G2. Amortización de la Deuda Pública con Gasto Etiquetado	1,500,000.00	0.00	0.00
<b>A3. Financiamiento Neto (A3 = F - G)</b>	<b>-1,500,000.00</b>	<b>15,000,000.00</b>	<b>15,000,000.00</b>

Concepto	Estimado/ Aprobado	Devengado	Recaudado/ Pagado
A1. Ingresos de Libre Disposición	190,120,006.29	154,197,668.79	154,197,668.79
<b>A3.1 Financiamiento Neto con Fuente de Pago de Ingresos de Libre Disposición (A3.1 = F1 - F1. Financiamiento con Fuente de Pago de Ingresos de Libre Disposición)</b>	<b>0.00</b>	<b>0.00</b>	<b>0.00</b>
G1. Amortización de la Deuda Pública con Gasto No Etiquetado	0.00	0.00	0.00
B1. Gasto No Etiquetado (sin incluir Amortización de la Deuda Pública)	210,120,006.29	135,661,018.27	131,369,631.45
C1. Remanentes de Ingresos de Libre Disposición aplicados en el periodo		18,814,788.58	18,814,788.58
<b>V. Balance Presupuestario de Recursos Disponibles (V = A1 + A3.1 - B1 + C1)</b>	<b>-20,000,000.00</b>	<b>37,351,439.10</b>	<b>41,642,825.92</b>
<b>VI. Balance Presupuestario de Recursos Disponibles sin Financiamiento Neto (VI = V - A3.1)</b>	<b>-20,000,000.00</b>	<b>37,351,439.10</b>	<b>41,642,825.92</b>

Concepto	Estimado/ Aprobado	Devengado	Recaudado/ Pagado
A2. Transferencias Federales Etiquetadas	242,751,517.66	160,739,972.38	160,739,972.38
<b>A3.2 Financiamiento Neto con Fuente de Pago de Transferencias Federales Etiquetadas (A3.2 = F2 - G2)</b>	<b>-1,500,000.00</b>	<b>15,000,000.00</b>	<b>15,000,000.00</b>
F2. Financiamiento con Fuente de Pago de Transferencias Federales Etiquetadas	0.00	15,000,000.00	15,000,000.00
G2. Amortización de la Deuda Pública con Gasto Etiquetado	1,500,000.00	0.00	0.00
B2. Gasto Etiquetado (sin incluir Amortización de la Deuda Pública)	242,751,517.66	178,574,996.90	165,698,122.75
C2. Remanentes de Transferencias Federales Etiquetadas aplicados en el periodo		110,636,987.33	110,636,987.33
<b>VII. Balance Presupuestario de Recursos Etiquetados (VII = A2 + A3.2 - B2 + C2)</b>	<b>-1,500,000.00</b>	<b>107,801,962.81</b>	<b>120,678,836.96</b>
<b>VIII. Balance Presupuestario de Recursos Etiquetados sin Financiamiento Neto (VIII = VII - A3.2)</b>	<b>0.00</b>	<b>92,801,962.81</b>	<b>105,678,836.96</b>

*[Handwritten signature]*

*[Handwritten signature]*

*[Handwritten signature]*

Formato 5 Estado Analítico de Ingresos Detallado - LDF

ORGANISMO, Gobierno del Estado de Guanajuato (a)  
Estado Analítico de Ingresos Detallado - LDF  
Del 1 de agosto al 30 de septiembre de 2018 (b)  
(PESOS)

Concepto (c)	Ingreso					Diferencia (e)
	Estimado (d)	Ampliaciones/ (Reducciones)	Modificado	Devengado	Recaudado	
<b>Ingresos de Libre Disposición</b>						
A. Impuestos	17,139,871.98	133,519.37	17,273,391.35	16,436,679.23	16,436,679.23	-701,927.5
B. Cuotas y Aportaciones de Seguridad Social	0.00	0.00	0.00	0.00	0.00	0.00
C. Contribuciones de Mejoras	4,683,157.54	1,194,471.01	5,877,628.55	5,262,130.46	5,262,130.46	578,972.92
D. Derechos	24,293,047.43	293,226.11	24,586,273.54	16,542,201.88	16,542,201.88	-7,750,845.55
E. Productos	3,214,454.90	746,430.82	3,960,885.72	3,201,186.06	3,201,186.06	-13,268.84
F. Aprovechamientos	2,665,994.45	657,108.69	2,008,885.76	1,038,806.91	1,038,806.91	-1,627,187.54
G. Ingresos por Ventas de Bienes y Servicios	0.00	0.00	0.00	0.00	0.00	0.00
H. Participaciones (H=h1+h2+h3+h4+h5+h6+h7+h8+h9+h10+h11)	135,548,297.79	1,922,452.21	137,470,750.00	108,012,354.73	108,012,354.73	-27,535,943.06
h1) Fondo General de Participaciones	89,678,668.84	3,093,249.16	92,771,918.00	73,304,323.41	73,304,323.41	-16,374,345.43
h2) Fondo de Fomento Municipal	21,841,740.88	654,589.12	22,496,330.00	18,135,136.47	18,135,136.47	-3,706,604.41
h3) Fondo de Fiscalización y Recaudación	6,757,418.92	702,603.08	7,460,022.00	5,143,151.92	5,143,151.92	-1,614,267.00
h4) Fondo de Compensación	0.00	0.00	0.00	0.00	0.00	0.00
h5) Fondo de Extracción de Hidrocarburos	0.00	0.00	0.00	0.00	0.00	0.00
h6) Impuesto Especial Sobre Producción y Servicios	2,059,467.57	83,400.43	2,142,870.00	1,675,083.72	1,675,083.72	-384,383.85
h7) 0.136% de la Recaudación Federal Participable	0.00	0.00	0.00	0.00	0.00	0.00
h8) 3.17% Sobre Extracción de Petróleo	0.00	0.00	0.00	0.00	0.00	0.00
h9) Gasolinaz y Diésel	4,824,685.12	-205,034.12	4,619,651.00	3,428,801.21	3,428,801.21	-1,395,883.91
h10) Fondo del Impuesto Sobre la Renta	10,386,316.46	-2,406,357.46	7,979,959.00	6,325,858.00	6,325,858.00	-4,060,458.46
h11) Fondo de Estabilización de los Ingresos de las Entidades Federativas	0.00	0.00	0.00	0.00	0.00	0.00
I. Incentivos Derivados de la Colaboración Fiscal (I=i1+i2+i3+i4+i5)	2,575,182.20	127,330.82	2,702,513.02	2,237,309.52	2,237,309.52	-337,872.68
i1) Tenencia o Uso de Vehículos	36,057.02	0.00	36,057.02	14,321.86	14,321.86	-21,735.16
i2) Fondo de Compensación ISAN	262,080.36	6,768.64	268,849.00	202,433.31	202,433.31	-59,647.05
i3) Impuesto Sobre Automóviles Nuevos	1,362,569.36	330,045.64	1,692,615.00	1,314,162.53	1,314,162.53	-48,406.83
i4) Fondo de Compensación de Repecos-Intermedios	0.00	0.00	0.00	0.00	0.00	0.00
i5) Otros Incentivos Económicos	914,475.46	-209,483.48	704,992.00	706,391.82	706,391.82	-208,083.64
J. Transferencias	0.00	0.00	0.00	0.00	0.00	0.00
K. Convenios	0.00	2,465,000.00	2,465,000.00	1,465,000.00	1,465,000.00	1,465,000.00
k1) Otros Convenios y Subsidios	0.00	2,465,000.00	2,465,000.00	1,465,000.00	1,465,000.00	1,465,000.00
L. Otros Ingresos de Libre Disposición (L=l1+l2)	0.00	0.00	0.00	0.00	0.00	0.00
l1) Participaciones en Ingresos Locales	0.00	0.00	0.00	0.00	0.00	0.00
l2) Otros Ingresos de Libre Disposición	0.00	0.00	0.00	0.00	0.00	0.00
<b>I. Total de Ingresos de Libre Disposición (I=A+B+C+D+E+F+G+H+I+J+K+L)</b>	<b>190,120,006.29</b>	<b>6,225,321.65</b>	<b>196,345,327.94</b>	<b>154,197,668.79</b>	<b>154,197,668.79</b>	<b>-35,922,337.50</b>
<b>Ingresos Excedentes de Ingresos de Libre Disposición</b>						<b>0</b>
<b>Transferencias Federales Etiquetadas</b>						
A. Aportaciones (A=a1+a2+a3+a4+a5+a6+a7+a8)	157,911,528.05	668,429.95	158,579,958.00	129,900,330.00	129,900,330.00	-28,011,198.05
a1) Fondo de Aportaciones para la Nómina Educativa y Gasto Operativo	0.00	0.00	0.00	0.00	0.00	0.00
a2) Fondo de Aportaciones para los Servicios de Salud	0.00	0.00	0.00	0.00	0.00	0.00
a3) Fondo de Aportaciones para la Infraestructura Social	70,669,652.00	2,432,737.00	73,102,389.00	65,792,151.00	65,792,151.00	-4,877,501.00
a4) Fondo de Aportaciones para el Fortalecimiento de los Municipios y de las Demarcaciones Territoriales del Distrito Federal	87,241,876.05	-1,764,307.05	85,477,569.00	64,108,179.00	64,108,179.00	-23,133,697.05
a5) Fondo de Aportaciones Múltiples	0.00	0.00	0.00	0.00	0.00	0.00
a6) Fondo de Aportaciones para la Educación Tecnológica y de Adultos	0.00	0.00	0.00	0.00	0.00	0.00
a7) Fondo de Aportaciones para la Seguridad Pública de los Estados y del	0.00	0.00	0.00	0.00	0.00	0.00
a8) Fondo de Aportaciones para el Fortalecimiento de las Entidades Federativas	0.00	0.00	0.00	0.00	0.00	0.00
B. Convenios (B=b1+b2+b3+b4)	81,343,739.61	-38,645,053.88	42,698,685.73	28,709,930.42	28,709,930.42	-52,633,809.19
b1) Convenios de Protección Social en Salud	0.00	0.00	0.00	0.00	0.00	0.00
b2) Convenios de Descentralización	0.00	0.00	0.00	0.00	0.00	0.00
b3) Convenios de Reasignación	0.00	0.00	0.00	0.00	0.00	0.00
b4) Otros Convenios y Subsidios	81,343,739.61	-38,645,053.88	42,698,685.73	28,709,930.42	28,709,930.42	-52,633,809.19
C. Fondos Distintos de Aportaciones (C=c1+c2)	0.00	0.00	0.00	0.00	0.00	0.00
c1) Fondo para Entidades Federativas y Municipios Productores de	0.00	0.00	0.00	0.00	0.00	0.00
c2) Fondo Minero	0.00	0.00	0.00	0.00	0.00	0.00
D. Transferencias, Subsidios y Subvenciones, y Pensiones y Jubilaciones	0.00	0.00	0.00	0.00	0.00	0.00
E. Otras Transferencias Federales Etiquetadas	3,496,250.00	60,000.00	3,556,250.00	2,129,711.96	2,129,711.96	-1,366,538.04
<b>II. Total de Transferencias Federales Etiquetadas (II = A + B + C + D + E)</b>	<b>242,751,517.66</b>	<b>-37,916,623.93</b>	<b>204,834,893.73</b>	<b>160,739,972.38</b>	<b>160,739,972.38</b>	<b>-82,011,545.28</b>
<b>III. Ingresos Derivados de Financiamientos (III = A)</b>	<b>20,000,000.00</b>	<b>168,352,667.37</b>	<b>188,352,667.37</b>	<b>144,451,775.91</b>	<b>144,451,775.91</b>	<b>124,451,775.91</b>
A. Ingresos Derivados de Financiamientos	20,000,000.00	168,352,667.37	188,352,667.37	144,451,775.91	144,451,775.91	124,451,775.91
<b>IV. Total de Ingresos (IV = I + II + III)</b>	<b>452,871,523.95</b>	<b>136,661,365.09</b>	<b>589,532,889.04</b>	<b>459,389,417.08</b>	<b>459,389,417.08</b>	<b>6,517,893.13</b>
<b>Detos Informativos</b>						
1. Ingresos Derivados de Financiamientos con Fuente de Pago de Ingresos de Libre Disposición	20,000,000.00	30,254,959.87	50,254,959.87	33,814,788.58	33,814,788.58	13,814,788.58
2. Ingresos Derivados de Financiamientos con Fuente de Pago de Transferencias Federales Etiquetadas	0.00	138,097,707.50	138,097,707.50	110,636,987.33	110,636,987.33	110,636,987.33
3. Ingresos Derivados de Financiamientos (3 = 1 + 2)	20,000,000.00	168,352,667.37	188,352,667.37	144,451,775.91	144,451,775.91	124,451,775.91

For 6 a) Estado Analítico del Ejercicio del Presupuesto de Egresos Detallado - LDF  
(Clasificación por Objeto del Gasto)

ORGANISMO, Gobierno del Estado de Guanajuato (a)  
Estado Analítico del Ejercicio del Presupuesto de Egresos Detallado - LDF  
Clasificación por Objeto del Gasto (Código de Finanzas Contables y Conceptos)  
Del 1 de enero al 30 de septiembre de 2018 (b)  
(PESOS)

Concepto (c)	Aprobado (d)	Ampliaciones/ (Reducciones)	Modificado	Devenido	Pagado	Subejercicio (e)
<b>I. Gasto No Etiquetado (I=A+B+C+D+E+F+G+H+I)</b>	<b>210,120,006.29</b>	<b>36,480,281.52</b>	<b>246,600,287.81</b>	<b>135,661,018.27</b>	<b>131,369,631.45</b>	<b>110,939,269.54</b>
<b>A. Servicios Personales (A=a1+a2+a3+a4+a5+a6+a7)</b>	<b>99,269,623.77</b>	<b>3,075,697.85</b>	<b>102,345,321.62</b>	<b>60,865,177.66</b>	<b>60,643,712.85</b>	<b>41,480,143.96</b>
a1) Remuneraciones al Personal de Carácter Permanente	58,168,628.00	-61,092.00	58,107,536.00	43,008,672.97	43,008,624.35	15,087,845.03
a2) Remuneraciones al Personal de Carácter Transitorio	3,193,338.00	1,860,376.57	5,053,714.57	2,630,067.00	2,464,267.00	2,424,647.57
a3) Remuneraciones Adicionales y Especiales	14,829,296.00	736,240.00	15,565,536.00	2,163,444.43	2,131,356.24	13,402,091.57
a4) Seguridad Social	4,107,711.37	0.00	4,107,711.37	2,217,877.59	2,217,877.59	1,880,133.78
a5) Otras Prestaciones Sociales y Económicas	18,926,670.40	514,173.28	19,440,843.68	10,829,415.67	10,807,087.67	8,615,428.01
a6) Previsiones	0.00	0.00	0.00	0.00	0.00	0.00
a7) Pago de Estímulos a Servidores Públicos	50,000.00	15,000.00	65,000.00	15,000.00	15,000.00	50,000.00
<b>B. Materiales y Suministros (B=b1+b2+b3+b4+b5+b6+b7+b8+b9)</b>	<b>9,381,893.17</b>	<b>5,558,123.01</b>	<b>14,940,016.18</b>	<b>6,968,982.18</b>	<b>6,129,110.76</b>	<b>7,897,034.00</b>
b1) Materiales de Administración, Emisión de Documentos y Artículos Oficiales	2,423,380.49	136,167.17	2,559,547.66	1,562,280.60	1,503,283.01	1,007,267.06
b2) Alimentos y Utensilios	591,282.36	63,377.47	654,659.83	462,403.18	466,119.16	152,256.65
b3) Materias Primas y Materiales de Producción y Comercialización	0.00	0.00	0.00	0.00	0.00	0.00
b4) Materiales y Artículos de Construcción y de Reparación	2,508,129.00	5,027,072.57	7,535,201.57	2,343,006.60	1,689,862.33	5,190,194.97
b5) Productos Químicos, Farmacéuticos y de Laboratorio	444,983.00	114,583.06	559,566.06	321,885.99	318,996.34	237,280.06
b6) Combustibles, Lubrificantes y Aditivos	1,592,028.32	394,745.71	1,986,774.03	1,631,528.55	1,558,685.83	395,245.48
b7) Vestuario, Blancos, Prendas de Protección y Artículos Deportivos	971,286.00	-154,424.00	816,862.00	283,783.51	283,783.51	533,091.46
b8) Materiales y Suministros Para Seguridad	0.00	0.00	0.00	0.00	0.00	0.00
b9) Herramientas, Refacciones y Accesorios Menores	889,211.00	-23,388.96	865,822.04	374,113.75	336,710.58	495,698.29
<b>C. Servicios Generales (C=c1+c2+c3+c4+c5+c6+c7+c8+c9)</b>	<b>31,543,816.15</b>	<b>-3,600,720.38</b>	<b>27,943,095.77</b>	<b>18,045,581.91</b>	<b>16,879,592.34</b>	<b>9,897,513.96</b>
c1) Servicios Básicos	12,872,323.36	-84,475.00	12,787,848.36	8,041,979.52	8,040,074.52	4,741,888.86
c2) Servicios de Arrendamiento	424,526.00	0.00	424,526.00	289,617.35	289,617.35	134,907.65
c3) Servicios Profesionales, Científicos, Técnicos y Otros Servicios	3,597,105.00	292,876.61	3,889,981.61	2,882,404.15	2,899,200.50	1,167,577.46
c4) Servicios Financieros, Bancarios y Comerciales	149,209.00	199,829.90	349,038.90	180,712.02	147,454.88	101,821.08
c5) Servicios de Instalación, Reparación, Mantenimiento y Conservación	469,703.00	3,748.18	473,451.18	215,289.06	200,284.70	248,182.12
c6) Servicios de Comunicación Social y Publicidad	2,019,950.00	546,585.40	2,566,535.40	1,144,831.80	1,064,661.80	328,632.80
c7) Servicios de Traslado y Viáticos	147,715.00	68,027.20	215,742.20	76,951.78	75,939.78	136,790.42
c8) Servicios Generales	1,958,154.98	-157,012.52	1,801,142.46	1,316,722.06	545,204.74	464,430.00
c9) Otros Servicios Generales	9,822,358.25	-3,153,728.25	6,668,630.00	4,117,084.07	4,117,084.07	2,551,313.57
<b>D. Transferencias, Asignaciones, Subsidios y Otras Ayudas (D=d1+d2+d3+d4+d5+d6+d7+d8+d9)</b>	<b>32,679,311.20</b>	<b>9,775,068.06</b>	<b>42,454,379.26</b>	<b>33,682,246.76</b>	<b>32,949,871.35</b>	<b>8,767,132.50</b>
d1) Transferencias Internas y Asignaciones al Sector Público	0.00	0.00	0.00	0.00	0.00	0.00
d2) Transferencias al Resto del Sector Público	13,183,143.20	163,000.00	13,346,143.20	9,986,467.40	9,672,357.40	3,339,685.60
d3) Subsidios y Subvenciones	1,456,960.00	6,712,650.00	8,169,610.00	7,229,730.76	6,628,740.76	938,679.24
d4) Ayudas Sociales	11,651,480.00	2,842,518.06	14,493,998.06	12,938,797.61	12,616,512.20	1,555,200.45
d5) Pensiones y Jubilaciones	6,298,428.00	0.00	6,298,428.00	3,372,260.99	3,372,260.99	2,898,167.01
d6) Transferencias a Fideicomisos, Mandatos y Otros Análogos	0.00	0.00	0.00	0.00	0.00	0.00
d7) Transferencias a la Seguridad Social	0.00	0.00	0.00	0.00	0.00	0.00
d8) Donativos	0.00	0.00	0.00	0.00	0.00	0.00
d9) Transferencias al Exterior	146,600.00	56,900.00	203,500.00	160,000.00	160,000.00	37,500.00
<b>E. Bienes Muebles, Intangibles e Intangibles (E=e1+e2+e3+e4+e5+e6+e7+e8+e9)</b>	<b>849,942.00</b>	<b>107,144.66</b>	<b>957,086.66</b>	<b>486,516.12</b>	<b>465,231.54</b>	<b>470,570.54</b>
e1) Mobiliario y Equipo de Administración	641,418.00	60,343.43	701,761.43	425,638.19	410,341.59	276,125.24
e2) Mobiliario y Equipo Educativo y Recreativo	0.00	-7,000.00	-7,000.00	23,848.36	23,848.36	65,779.64
e3) Equipo e Instrumental Médico y de Laboratorio	98,729.00	0.00	98,729.00	0.00	0.00	0.00
e4) Vehículos y Equipo de Transporte	20,000.00	-5,000.00	15,000.00	0.00	0.00	0.00
e5) Equipo de Defensa y Seguridad	0.00	0.00	0.00	0.00	0.00	0.00
e6) Maquinaria, Otros Equipos y Herramientas	58,895.00	70,861.23	129,756.23	36,930.57	30,940.59	67,765.06
e7) Activos Biológicos	0.00	0.00	0.00	0.00	0.00	0.00
e8) Bienes Inmuebles	37,900.00	-12,000.00	25,900.00	0.00	0.00	0.00
e9) Activos Intangibles	0.00	0.00	0.00	0.00	0.00	0.00
<b>F. Inversión Pública (F=f1+f2+f3)</b>	<b>36,395,420.00</b>	<b>21,564,968.32</b>	<b>57,960,388.32</b>	<b>15,607,513.74</b>	<b>14,302,112.61</b>	<b>12,852,874.54</b>
f1) Obra Pública en Bienes de Dominio Público	36,395,420.00	21,564,968.32	57,960,388.32	15,607,513.74	14,302,112.61	12,852,874.54
f2) Obra Pública en Bienes Propios	0.00	0.00	0.00	0.00	0.00	0.00
f3) Proyectos Productivos y Acciones de Fomento	0.00	0.00	0.00	0.00	0.00	0.00
<b>G. Inversiones Financieras y Otras Provisiones (G=g1+g2+g3+g4+g5+g6+g7)</b>	<b>36,395,420.00</b>	<b>21,564,968.32</b>	<b>57,960,388.32</b>	<b>15,607,513.74</b>	<b>14,302,112.61</b>	<b>12,852,874.54</b>
g1) Inversiones Para el Fomento de Actividades Productivas	36,395,420.00	21,564,968.32	57,960,388.32	15,607,513.74	14,302,112.61	12,852,874.54
g2) Acciones y Participaciones de Capital	0.00	0.00	0.00	0.00	0.00	0.00
g3) Compra de Títulos y Valores	0.00	0.00	0.00	0.00	0.00	0.00
g4) Concesión de Préstamos	0.00	0.00	0.00	0.00	0.00	0.00
g5) Inversiones en Fideicomisos, Mandatos y Otros Análogos	0.00	0.00	0.00	0.00	0.00	0.00
Fideicomiso de Desastres Naturales (Informativo)	0.00	0.00	0.00	0.00	0.00	0.00
g6) Otras Inversiones Financieras	0.00	0.00	0.00	0.00	0.00	0.00
g7) Provisiones para Contingencias y Otras Erogaciones Especiales	0.00	0.00	0.00	0.00	0.00	0.00
<b>H. Participaciones y Aportaciones (H=h1+H2+H3)</b>	<b>0.00</b>	<b>0.00</b>	<b>0.00</b>	<b>0.00</b>	<b>0.00</b>	<b>0.00</b>
h1) Participaciones	0.00	0.00	0.00	0.00	0.00	0.00

Formulario 6 a Estado Analítico del Ejercicio del Presupuesto de Egresos Detallado - LDF  
(Clasificación por Objeto del Gasto)

*Handwritten signature and date: 27*

ORGANISMO, Gobierno del Estado de Guanajuato (G)  
Estado Analítico del Ejercicio del Presupuesto de Egresos Detallado - LDF  
Clasificación por Objeto del Gasto (Código de Clasificación y Cuenta)  
(PESOS)

Concepto (c)	Aprobado (a)	Ampliaciones/ (Reducciones)	Modificado	Devengado	Pagado	Subejercicio (e)
h2) Aportaciones	0.00	0.00	0.00	0.00	0.00	0.00
h3) Convenios	0.00	0.00	0.00	0.00	0.00	0.00
I. Deuda Pública (I=I1+I2+I3+I4+I5+I6+I7)	0.00	0.00	0.00	0.00	0.00	0.00
11) Amortización de la Deuda Pública	0.00	0.00	0.00	0.00	0.00	0.00
12) Intereses de la Deuda Pública	0.00	0.00	0.00	0.00	0.00	0.00
13) Comisiones de la Deuda Pública	0.00	0.00	0.00	0.00	0.00	0.00
14) Gastos de la Deuda Pública	0.00	0.00	0.00	0.00	0.00	0.00
15) Costo por Coberturas	0.00	0.00	0.00	0.00	0.00	0.00
16) Apoyos Financieros	0.00	0.00	0.00	0.00	0.00	0.00
17) Adeudos de Ejercicios Fiscales Anteriores (ADEFAS)	0.00	0.00	0.00	0.00	0.00	0.00
<b>II. Gasto Etiquetado (II=E+8+C+D+E+F+G+H+I)</b>	<b>242,751,517.66</b>	<b>100,181,083.57</b>	<b>342,932,601.23</b>	<b>178,574,996.90</b>	<b>165,698,122.75</b>	<b>164,357,604.33</b>
A. Servicios Personales (A=a1+a2+a3+a4+a5+a6+a7)	50,349,1018.26	559,349.95	50,900,368.21	27,469,074.99	27,466,974.99	23,431,293.22
a1) Remuneraciones al Personal de Carácter Permanente	32,206,856.00	-575,975.60	31,630,880.40	20,038,336.57	20,038,336.57	11,895,540.83
a2) Remuneraciones al Personal de Carácter Transitorio	480,419.26	-61,919.26	418,500.00	346,800.00	346,800.00	71,600.00
a3) Remuneraciones Adicionales y Especiales	6,869,743.00	386,324.28	7,256,067.28	669,847.46	667,747.46	6,284,219.82
a4) Seguridad Social	4,600,000.00	0.00	4,600,000.00	2,276,700.88	2,276,700.88	2,323,298.02
a5) Otras Prestaciones Sociales y Económicas	6,482,000.00	811,920.53	7,293,920.53	4,137,289.98	4,137,289.98	3,196,630.55
a6) Previsiones	0.00	0.00	0.00	0.00	0.00	0.00
a7) Pago de Estímulos a Servidores Públicos	0.00	0.00	0.00	0.00	0.00	0.00
B. Materiales y Suministros (B=b1+b2+b3+b4+b5+b6+b7+b8+b9)	16,341,786.40	8,552,288.57	24,894,074.97	18,935,784.32	17,727,524.20	5,958,290.65
b1) Materiales de Administración, Emisión de Documentos y Artículos Oficiales	507,975.77	-69,650.00	438,325.77	269,867.79	268,921.17	136,467.98
b2) Alimentos y Utensilios	127,435.85	28,150.00	155,585.85	114,450.02	106,882.38	42,129.83
b3) Materias Primas y Materiales de Producción y Comercialización	16,000.00	0.00	16,000.00	56.88	56.88	15,840.14
b4) Materiales y Artículos de Construcción y de Reparación	4,181,247.78	3,462,768.47	7,644,016.25	5,717,935.53	5,162,817.07	1,928,200.72
b5) Productos Químicos, Farmacéuticos y de Laboratorio	61,631.00	13,800.00	75,431.00	12,074.95	12,074.95	63,356.05
b6) Combustibles, Lubricantes y Aditivos	7,424,014.00	9,974,414.00	17,398,428.00	7,683,768.94	7,158,636.63	2,410,646.06
b7) Vestuario, Blancos, Prendas de Protección y Artículos Deportivos	1,033,021.00	2,506,821.10	3,539,842.10	2,321,439.02	2,224,815.66	185,082.08
b8) Materiales y Suministros Para Seguridad	46,000.00	1,969,800.00	2,015,800.00	1,883,990.70	1,683,819.30	383,819.30
b9) Herramientas, Refacciones y Accesorios Menores	2,942,461.00	2,094,981.00	5,037,442.00	1,292,301.51	1,111,435.78	812,659.49
C. Servicios Generales (C=c1+c2+c3+c4+c5+c6+c7+c8+c9)	211,176,763.35	1,843,628.72	23,020,392.07	12,031,954.36	11,755,844.84	10,988,437.71
c1) Servicios Básicos	2,400.00	2,100.00	4,500.00	1,334.96	1,334.96	3,165.05
c2) Servicios de Arrendamiento	28,000.00	-23,000.00	5,000.00	0.00	0.00	5,000.00
c3) Servicios Profesionales, Científicos, Técnicos y Otros Servicios	1,133,000.00	3,544,641.80	4,677,641.80	1,917,703.71	1,740,941.79	2,759,638.09
c4) Servicios Financieros, Bancarios y Comerciales	1,423,375.50	-227,000.00	1,196,375.50	739,570.05	739,570.05	466,808.46
c5) Servicios de Instalación, Reparación, Mantenimiento y Conservación	1,467,998.31	-153,800.00	1,314,198.31	686,804.89	614,987.10	617,351.62
c6) Servicios de Comunicación Social y Publicidad	16,000.00	40,000.00	56,000.00	4,234.01	23,821.41	35,765.99
c7) Servicios de Traslado y Viáticos	5,000,000.00	-5,000,000.00	0.00	25,387.41	23,821.41	59,112.99
c8) Servicios Oficiales	12,113,031.54	3,956,188.92	16,069,220.46	8,667,119.54	8,635,169.54	7,687,096.92
c9) Otros Servicios Generales	2,863,500.00	3,828,210.00	6,691,710.00	5,661,710.00	4,959,400.00	1,030,000.00
D. Transferencias, Asignaciones, Subsidios y Otras Ayudas (D=d1+d2+d3+d4+d5+d6+d7+d8+d9)	0.00	0.00	0.00	0.00	0.00	0.00
d1) Transferencias Internas y Asignaciones al Sector Público	0.00	0.00	0.00	0.00	0.00	0.00
d2) Transferencias al Resto del Sector Público	0.00	0.00	0.00	0.00	0.00	0.00
d3) Subsidios y Subvenciones	2,663,500.00	3,812,810.00	6,476,310.00	5,646,310.00	4,944,000.00	890,000.00
d4) Ayudas Sociales	200,000.00	15,400.00	215,400.00	15,400.00	15,400.00	200,000.00
d5) Pensiones y Jubilaciones	0.00	0.00	0.00	0.00	0.00	0.00
d6) Transferencias a Fideicomisos, Mandatos y Otros Análogos	0.00	0.00	0.00	0.00	0.00	0.00
d7) Transferencias a la Seguridad Social	0.00	0.00	0.00	0.00	0.00	0.00
d8) Donativos	0.00	0.00	0.00	0.00	0.00	0.00
d9) Transferencias al Exterior	0.00	0.00	0.00	0.00	0.00	0.00
E. Bienes Muebles, Inmuebles e Intangibles (E=e1+e2+e3+e4+e5+e6+e7+e8+e9)	2,912,500.00	499,163.59	3,411,663.59	699,815.02	697,665.28	2,711,848.57
e1) Mobiliario y Equipo de Administración	377,000.00	-141,065.00	235,935.00	205,857.20	203,407.46	30,377.46
e2) Mobiliario y Equipo Educativo y Recreativo	32,000.00	591,782.00	623,782.00	434,000.00	434,000.00	159,782.00
e3) Equipo e Instrumental Médico y de Laboratorio	0.00	0.00	0.00	0.00	0.00	0.00
e4) Vehículos y Equipo de Transporte	2,150,000.00	290,346.59	2,440,346.59	25,990.00	25,990.00	2,414,356.59
e5) Equipo de Defensa y Seguridad	0.00	0.00	0.00	0.00	0.00	0.00
e6) Maquinaria, Otros Equipos y Herramientas	333,500.00	-181,900.00	151,600.00	34,287.82	34,287.82	107,332.18
e7) Activos Biológicos	0.00	0.00	0.00	0.00	0.00	0.00
e8) Bienes Inmuebles	0.00	0.00	0.00	0.00	0.00	0.00
e9) Activos Intangibles	20,000.00	-20,000.00	0.00	0.00	0.00	0.00
F. Inversión Pública (F=f1+f2+f3)	145,192,538.57	86,898,442.60	232,090,981.17	112,853,246.99	102,167,302.22	119,237,734.18
f1) Obra Pública en Bienes Públicos	144,895,189.51	86,819,876.88	231,715,066.39	112,853,246.99	102,167,302.22	118,861,802.50
f2) Obra Pública en Bienes Propios	0.00	0.00	0.00	0.00	0.00	0.00
f3) Proyectos Productivos y Acciones de Fomento	297,348.96	78,562.72	375,911.68	0.00	0.00	375,911.68

*Handwritten signature and date: 27*

*Handwritten signature and date: 27*

Formulario 6 a) Estado Analítico del Ejercicio del Presupuesto de Egresos Detallado - LDF  
(Clasificación por Objeto del Gasto)

ORGANISMO, Gobierno del Estado de Guanajuato (I)  
Estado Analítico del Ejercicio del Presupuesto de Egresos Detallado - LDF  
Clasificado por Objeto del Gasto (Estructura y Conceptos)

(PESOS)

Concepto (c)	Egresos					Subejercicio (e)
	Aprobado (f)	Ampliaciones/ (Reducciones)	Modificado	Devengado	Pagado	
G. Inversiones Financieras y Otras Provisiones (G=g1+g2+g3+g4+g5+g6+g7)	0.00	0.00	0.00	0.00	0.00	0.00
g1) Inversiones Para el Fomento de Actividades Productivas	0.00	0.00	0.00	0.00	0.00	0.00
g2) Acciones y Participaciones de Capital	0.00	0.00	0.00	0.00	0.00	0.00
g3) Compra de Títulos y Valores	0.00	0.00	0.00	0.00	0.00	0.00
g4) Concesión de Préstamos	0.00	0.00	0.00	0.00	0.00	0.00
g5) Inversiones en Fideicomisos, Mandatos y Otros Análogos	0.00	0.00	0.00	0.00	0.00	0.00
Fideicomiso de Desastres Naturales (Informativo)	0.00	0.00	0.00	0.00	0.00	0.00
g6) Otras Inversiones Financieras	0.00	0.00	0.00	0.00	0.00	0.00
g7) Provisiones para Contingencias y Otras Erogaciones Especiales	0.00	0.00	0.00	0.00	0.00	0.00
H. Participaciones y Aportaciones (H=h1+h2+h3)	0.00	0.00	0.00	0.00	0.00	0.00
h1) Participaciones	0.00	0.00	0.00	0.00	0.00	0.00
h2) Aportaciones	0.00	0.00	0.00	0.00	0.00	0.00
h3) Convenios	0.00	0.00	0.00	0.00	0.00	0.00
I. Deuda Pública (I=i1+i2+i3+i4+i5+i6+i7)	3,923,411.08	-1,999,999.86	1,923,411.22	923,411.22	923,411.22	1,000,000.00
i1) Amortización de la Deuda Pública	2,423,411.08	-946,999.86	1,473,411.22	923,411.22	923,411.22	550,000.00
i2) Intereses de la Deuda Pública	1,500,000.00	-1,050,000.00	450,000.00	0.00	0.00	450,000.00
i3) Comisiones de la Deuda Pública	0.00	0.00	0.00	0.00	0.00	0.00
i4) Gastos de la Deuda Pública	0.00	0.00	0.00	0.00	0.00	0.00
i5) Costo por Coberturas	0.00	0.00	0.00	0.00	0.00	0.00
i6) Apoyos Financieros	0.00	0.00	0.00	0.00	0.00	0.00
i7) Adeudos de Ejercicios Fiscales Anteriores (ADEFAS)	0.00	0.00	0.00	0.00	0.00	0.00
<b>III. Total de Egresos (III = I + II)</b>	<b>452,871,523.95</b>	<b>136,661,365.09</b>	<b>589,532,889.04</b>	<b>314,236,015.17</b>	<b>297,067,754.20</b>	<b>275,296,873.87</b>

**Formato 6 b) Estado Analítico del Ejercicio del Presupuesto de Egresos Detallado - LDF  
(Clasificación Administrativa)**

**ORGANISMO, Gobierno del Estado de Guanajuato (a)**  
**Estado Analítico del Ejercicio del Presupuesto de Egresos Detallado - LDF**  
**Clasificación Administrativa**  
**Del 1 de enero al 30 de septiembre de 2018 (b)**  
**(PESOS)**

Concepto (c)	Egresos					Subejercicio (e)
	Aprobado (d)	Ampliaciones/ (Reducciones)	Modificado	Devengado	Pagado	
<b>I. Gasto No Etiquetado (I=A+B+C+D+E+F+G+H)</b>	<b>210,120,006.29</b>	<b>36,480,281.52</b>	<b>246,600,287.81</b>	<b>135,661,018.27</b>	<b>131,369,631.45</b>	<b>110,939,269.54</b>
31111-0101 PRESIDENTE	1,908,532.08	15,478.20	1,924,010.28	1,168,549.01	1,168,549.01	755,461.27
31111-0102 SINDICO	1,423,942.24	101,754.08	1,525,696.32	927,846.67	925,160.97	597,849.65
31111-0103 REGIDORES	11,267,308.40	241,721.00	11,509,029.40	7,523,250.86	7,457,106.45	3,985,778.54
31111-0201 DESP DEL PRESIDENTE	2,932,164.00	624,561.00	3,556,725.00	2,744,030.02	2,535,230.02	812,694.98
31111-0301 DESP SRIO PARTICULAR	7,045,196.00	1,600,629.41	8,645,825.41	7,337,864.29	7,215,488.29	1,308,161.12
31111-0303 COMUNICACION SOCIAL	3,900,204.00	-388,279.00	3,511,925.00	2,516,406.94	1,759,459.51	995,518.06
31111-0401 DESP SRIO AYUNTAMIENTO	1,514,189.00	166,401.00	1,680,590.00	890,282.32	885,410.32	790,307.68
31111-0402 DIR REGTOS FISCALIZA	3,578,176.00	-282,158.00	3,296,018.00	2,274,579.09	2,266,687.68	1,021,438.91
31111-0403 DEPARTAMENTO JURIDICO	2,244,117.00	-98,051.00	2,146,066.00	948,900.27	913,431.62	1,197,165.73
31111-0404 RECLUTTO Y EXTRANJER	104,706.00	0.00	104,706.00	68,823.61	68,823.61	35,882.39
31111-0405 UNID ACCESO A INFORM	434,451.00	0.00	434,451.00	288,124.87	288,124.87	146,326.13
31111-0406 JUZGADO ADMISTTIVO	435,019.00	0.00	435,019.00	286,282.56	286,282.56	148,736.44
31111-0407 ARCHIVO HISTORICO	251,386.00	0.00	251,386.00	165,213.92	165,213.92	86,172.08
31111-0501 DESPACHO DEL TESORERO	36,965,425.41	-3,455,728.25	33,509,697.16	21,574,207.16	21,441,216.72	11,935,490.00
31111-0502 CONTABILIDAD	4,182,227.99	26,885.00	4,209,112.99	2,651,809.39	2,649,739.38	1,557,303.60
31111-0503 CATASTRO Y PREDIAL	1,257,611.00	77,792.00	1,335,403.00	845,250.54	845,250.54	490,152.46
31111-0504 CONTROL PATRIMONIAL	614,866.00	-43,125.00	571,741.00	373,482.59	373,482.59	198,258.41
31111-0505 DEPARTAMENTO DE INFO	1,035,571.00	-42,208.00	993,363.00	685,947.01	675,999.01	308,315.99
31111-0601 DESPACHO DEL CONTRALOR	856,263.00	0.00	856,263.00	559,554.90	559,554.90	298,708.10
31111-0602 AUD GUB Y REVCTA PUB	674,472.00	0.00	674,472.00	442,504.48	442,504.48	231,987.52
31111-0603 ASUNTOS JUR ADMITIVO	632,171.00	15,752.00	647,923.00	423,303.08	423,303.08	224,619.92
31111-0604 EVAL Y CONTR DE OBRA	404,864.00	0.00	404,864.00	265,428.78	265,428.78	139,435.22
31111-0701 DESP DIR OBRA PUBLICA	1,282,322.00	33,243.00	1,315,565.00	981,515.04	986,515.04	334,049.96
31111-0702 PRESPTOS Y PROYECTOS	635,508.00	202,232.00	837,740.00	408,404.05	408,404.05	429,335.95
31111-0703 CONTROL DE OBRA	35,933,943.00	21,094,949.57	57,028,892.57	19,278,224.50	17,380,462.41	37,750,688.07
31111-0705 DEPARTAMENTO DE MATE	5,528,661.00	-797,944.00	4,730,717.00	3,378,312.19	3,378,312.19	1,352,404.81
31111-0706 AREA DE CONSTRUCCION	1,849,922.00	-176,190.00	1,673,732.00	1,160,450.08	1,160,450.08	513,011.92
31111-0801 DESP DIR SER PUBLICOS	1,052,507.00	-9,374.00	1,043,133.00	648,493.28	648,493.28	398,538.72
31111-0802 ALUMBRADO PUBLICO	0.00	2,400,000.00	2,400,000.00	50,000.00	50,000.00	2,350,000.00
31111-0803 DEPARTAMENTO DE LIMPIA	7,514,788.00	-777,990.00	6,736,798.00	4,655,074.35	4,655,074.35	2,081,723.65
31111-0805 PARQUES Y JARDINES	3,607,430.00	-530,387.00	3,277,043.00	2,289,639.23	2,277,311.47	987,403.77
31111-0805 RASTRO MUNICIPAL	3,243,931.00	73,632.00	3,317,563.00	2,059,990.64	2,053,252.84	1,257,572.36
31111-0806 MERCADO MUNICIPAL	2,403,107.40	-242,653.00	2,160,454.40	1,495,516.97	1,495,516.97	664,937.43
31111-0807 PANTONES	1,762,898.00	251,251.00	2,014,149.00	1,264,405.63	1,243,121.05	749,743.37
31111-0901 DESP DIR DES SOC RUR	11,042,197.77	12,894,892.92	23,937,090.69	11,571,549.69	10,734,568.76	12,365,541.05
31111-0902 ENLACE MPAL PROSPERA	2,956,925.00	-22,076.00	2,934,849.00	2,676,491.42	2,676,491.42	256,357.58
31111-0903 DEPARTAMENTO DE SALUD	357,117.00	118,227.00	475,344.00	218,987.10	218,987.10	256,356.90
31111-0904 COPLADEM	978,194.00	-12,619.00	965,575.00	646,091.47	646,091.47	319,483.53
31111-1001 DES DIR DES INT MUJE	702,497.00	182,152.00	884,649.00	506,656.21	506,656.21	378,092.79

**Formato 6 b) Estado Analítico del Ejercicio del Presupuesto de Egresos Detallado - LDF**  
(Clasificación Administrativa)

**ORGANISMO, Gobierno del Estado de Guanajuato (a)**  
**Estado Analítico del Ejercicio del Presupuesto de Egresos Detallado - LDF**  
**Clasificación Administrativa**  
**Del 1 de enero al 30 de septiembre de 2018 (b)**  
**(PESOS)**

Concepto (c)	Egresos				Subejercicio (e)
	Aprobado (d)	Ampliaciones/ (Reducciones)	Modificado	Devengado	
31111-1201 DESP DIR DES ECONOMICO	1,013,197.00	176,234.00	1,189,431.00	709,867.38	479,563.62
31111-1202 SERVO EMPRESARIALES	252,927.00	11,205.00	264,132.00	162,396.99	101,735.01
31111-1301 DES DIR DES URB ECOL	2,519,896.00	-35,398.00	2,484,498.00	1,445,839.75	1,038,658.25
31111-1401 DES DIR EDU CCO DEVO	3,381,951.00	49,230.00	3,431,181.00	2,876,561.70	554,619.30
31111-1403 DEPARTAMENTO DE BIBL	506,590.00	204,075.00	710,665.00	375,022.82	335,642.18
31111-1406 AUDITORIO	246,816.00	35,776.00	282,592.00	134,836.78	147,755.22
31111-1501 DESP OFICIAL MAYOR	11,362,325.00	62,204.00	11,424,529.00	8,052,747.39	3,371,781.61
31111-1503 ADQUISICIONES	1,143,526.00	156,763.00	1,300,289.00	801,996.48	498,292.52
31111-1504 RECURSOS HUMANOS	18,058,985.00	1,170,571.00	19,229,556.00	7,867,702.04	11,361,853.96
31111-1701 DIRECCIÓN COMISIÓN M	1,315,776.00	182,710.00	1,498,486.00	885,129.42	613,356.58
31111-1703 DEPARTAMENTO DE UNID	2,556,836.00	276,634.00	2,833,470.00	1,720,225.98	1,113,244.02
31111-1704 DEPARTAMENTO DE GIMN	642,444.00	227,288.00	869,732.00	458,454.10	411,277.90
31111-1705 DEPARTAMENTO DE ATEN	98,051.00	-4,025.00	94,026.00	94,026.00	0.00
31111-1801 DIRECCIÓN DE TURISMO	621,311.00	0.00	621,311.00	445,420.19	175,890.81
31111-1901 DIRECCIÓN DE ECOLOGIA	1,300,831.00	189,280.00	1,490,111.00	904,140.84	585,970.16
31111-2001 INSTITUTO MUNICIPAL	95,000.00	300,263.59	395,263.59	152,198.50	243,065.09
31111-2101 INSTITUTO DE PLANEAC	488,734.00	34,700.00	523,434.00	324,207.75	199,226.25
<b>II. Gasto Etiquetado (II=A+B+C+D+E+F+G+H)</b>	<b>242,751,517.86</b>	<b>100,181,083.57</b>	<b>342,932,601.23</b>	<b>178,574,996.90</b>	<b>164,357,604.33</b>
31111-0301 DESP SRIO PARTICULAR	5,000,000.00	-5,000,000.00	0.00	0.00	0.00
31111-0501 DESPACHO DEL TESORERO	16,069,442.62	1,220,187.06	17,289,629.68	9,512,840.89	7,776,788.79
31111-0703 CONTROL DE OBRA	138,140,022.65	87,781,161.85	225,921,184.50	115,907,127.56	110,014,056.94
31111-0802 ALUMBRADO PUBLICO	7,222,123.00	-979,653.41	6,242,469.59	5,267,797.26	974,672.33
31111-0807 PANTEONES	0.00	332,122.24	332,122.24	58,238.96	273,883.28
31111-0901 DESP DIR DES SOC RUR	10,786,368.96	7,713,872.72	18,500,241.68	6,473,810.00	12,026,431.68
31111-1001 DES DIR DES INT MUJE	200,000.00	-200,000.00	0.00	0.00	0.00
31111-1301 DES DIR DES URB ECOL	25,000.00	-25,000.00	0.00	0.00	0.00
31111-1501 DESP OFICIAL MAYOR	12,022,928.31	0.00	12,022,928.31	8,042,619.12	3,980,309.19
31111-1701 DIRECCIÓN COMISIÓN M	0.00	620,182.00	620,182.00	449,400.00	170,782.00
31111-1801 DIRECCIÓN DE TURISMO	150,000.00	0.00	150,000.00	0.00	150,000.00
31111-2101 INSTITUTO DE PLANEAC	550,000.00	46,941.80	596,941.80	596,941.80	0.00
31111-2201 COMISARIA DE SEGUR	41,577,757.12	9,346,427.31	50,924,184.43	25,858,292.22	25,064,892.21
31111-2202 COORDINACIÓN DE PROT	2,058,927.00	-682,158.00	1,376,769.00	747,918.60	628,850.40
31111-2203 COORDINACIÓN DE TRAN	7,439,764.00	3,000.00	7,442,764.00	4,635,282.06	2,807,481.94
31111-2204 CARCEL MUNICIPAL	394,266.00	4,000.00	398,266.00	282,130.77	116,135.23
31111-2205 COORDINACIÓN DE MOVI	1,114,918.00	0.00	1,114,918.00	741,597.66	373,320.34
<b>III. Total de Egresos (III = I + II)</b>	<b>452,871,523.95</b>	<b>136,661,365.09</b>	<b>589,532,889.04</b>	<b>314,236,015.17</b>	<b>275,296,873.87</b>

**Formato 6 c) Estado Analítico del Ejercicio del Presupuesto de Egresos Detallado - LDF  
(Clasificación Funcional)**

**ORGANISMO, Gobierno del Estado de Guanajuato (a)**  
**Estado Analítico del Ejercicio del Presupuesto de Egresos Detallado - LDF**  
**Clasificación Funcional (Finalidad y Función)**  
**Del 1 de enero al 30 de septiembre de 2018 (b)**  
**(PESOS)**

Concepto (c)	Egresos					Subjetado (e)
	Aprobado (d)	Ampliaciones / (Reducciones)	Modificado	Devengado	Pagado	
<b>I. Gasto No Etiquetado (I=A+B+C+D)</b>	<b>210,120,006.29</b>	<b>36,480,281.52</b>	<b>246,600,287.81</b>	<b>135,661,018.27</b>	<b>131,369,631.45</b>	<b>110,939,269.54</b>
A. Gobierno (A=a1+a2+a3+a4+a5+a6+a7+a8)	110,409,839.12	-2,558,575.97	107,851,263.15	65,350,392.67	63,841,990.57	42,500,870.48
a1) Legislación	13,997,893.64	359,227.08	14,357,120.72	9,316,905.09	9,248,074.98	5,040,215.63
a2) Justicia	435,019.00	0.00	435,019.00	286,282.56	286,282.56	148,736.44
a3) Coordinación de la Política de Gobierno	35,239,865.08	1,444,227.20	36,684,092.28	19,071,226.16	18,551,781.08	17,612,868.12
a4) Relaciones Exteriores	0.00	0.00	0.00	0.00	0.00	0.00
a5) Asuntos Financieros y Hacendarios	42,705,264.40	-3,436,051.25	39,269,213.15	25,286,266.70	25,151,206.25	13,982,946.45
a6) Seguridad Nacional	0.00	0.00	0.00	0.00	0.00	0.00
a7) Asuntos de Orden Público y de Seguridad Interior	18,031,787.00	0.00	17,105,818.00	11,389,712.16	10,604,645.70	5,716,105.84
a8) Otros Servicios Generales	92,638,996.17	-925,979.00	91,713,017.17	63,662,871.95	61,188,768.64	65,114,270.71
B. Desarrollo Social (B=b1+b2+b3+b4+b5+b6+b7)	9,429,919.00	-474,313.14	8,955,605.86	6,109,732.86	5,820,374.33	2,845,873.00
b1) Protección Ambiental	65,013,963.17	33,338,769.86	98,352,733.03	40,880,387.77	38,695,642.99	57,472,345.26
b2) Vivienda y Servicios a la Comunidad	357,117.00	118,227.00	475,344.00	216,987.10	218,987.10	286,356.90
b3) Salud	8,970,389.00	1,350,851.59	10,321,250.59	7,332,829.81	7,332,829.81	2,988,420.78
b4) Recreación, Cultura y Otras Manifestaciones Sociales	3,381,951.00	49,230.00	3,431,181.00	2,876,561.70	2,876,561.70	554,619.30
b5) Educación	5,465,647.00	1,755,381.18	7,241,028.18	6,244,372.71	6,244,372.71	996,655.47
b6) Protección Social	0.00	0.00	0.00	0.00	0.00	0.00
b7) Otros Asuntos Sociales	7,071,171.00	2,900,711.00	9,971,882.00	6,647,753.65	6,336,872.24	3,324,128.35
C. Desarrollo Económico (C=c1+c2+c3+c4+c5+c6+c7+c8+c9)	4,844,300.00	-84,719.00	4,749,581.00	3,146,843.46	3,138,952.05	1,602,737.54
c1) Asuntos Económicos, Comerciales y Laborales en General	1,605,560.00	2,995,430.00	4,600,990.00	3,055,490.00	2,754,500.00	1,545,500.00
c2) Agropecuaria, Silvicultura, Pesca y Caza	0.00	0.00	0.00	0.00	0.00	0.00
c3) Combustibles y Energía	0.00	0.00	0.00	0.00	0.00	0.00
c4) Minería, Manufacturas y Construcción	0.00	0.00	0.00	0.00	0.00	0.00
c5) Transporte	0.00	0.00	0.00	0.00	0.00	0.00
c6) Comunicaciones	621,311.00	0.00	621,311.00	445,420.19	445,420.19	175,890.81
c7) Turismo	0.00	0.00	0.00	0.00	0.00	0.00
c8) Ciencia, Tecnología e Innovación	0.00	0.00	0.00	0.00	0.00	0.00
c9) Otras Industrias y Otros Asuntos Económicos	0.00	0.00	0.00	0.00	0.00	0.00
D. Otras No Clasificadas en Funciones Anteriores (D=d1+d2+d3+d4)	0.00	0.00	0.00	0.00	0.00	0.00
d1) Transacciones de la Deuda Pública / Costo Financiero de la	0.00	0.00	0.00	0.00	0.00	0.00
d2) Transferencias, Participaciones y Aportaciones Entre Diferentes Niveles y Órdenes de Gobierno	0.00	0.00	0.00	0.00	0.00	0.00
d3) Saneamiento del Sistema Financiero	0.00	0.00	0.00	0.00	0.00	0.00
d4) Adeudos de Ejercicios Fiscales Anteriores	0.00	0.00	0.00	0.00	0.00	0.00
<b>II: Gasto Etiquetado (II=A+B+C+D)</b>	<b>242,751,517.66</b>	<b>100,181,083.57</b>	<b>342,932,601.23</b>	<b>178,574,996.90</b>	<b>165,698,122.75</b>	<b>164,357,604.33</b>
A. Gobierno (A=a1+a2+a3+a4+a5+a6+a7+a8)	78,019,945.01	12,956,227.78	90,976,172.79	49,800,556.91	49,065,647.91	41,175,615.88
a1) Legislación	0.00	0.00	0.00	0.00	0.00	0.00
a2) Justicia	13,443,281.35	1,074,771.55	14,518,052.90	9,010,695.93	8,393,380.30	5,507,356.97
a3) Coordinación de la Política de Gobierno	0.00	0.00	0.00	0.00	0.00	0.00
a4) Relaciones Exteriores	11,991,031.54	3,210,186.92	15,201,218.46	8,523,639.67	8,523,639.67	6,677,576.79
a5) Asuntos Financieros y Hacendarios	0.00	0.00	0.00	0.00	0.00	0.00
a6) Seguridad Nacional	52,595,632.12	8,671,269.31	61,266,901.43	32,266,221.31	32,148,627.94	28,990,680.12
a7) Asuntos de Orden Público y de Seguridad Interior	0.00	0.00	0.00	0.00	0.00	0.00

*[Handwritten signature]*



**Formato 6 c) Estado Analítico del Ejercicio del Presupuesto de Egresos Detallado -LDF**  
(Clasificación Funcional)

ORGANISMO, Gobierno del Estado de Guanajuato (a)  
Estado Analítico del Ejercicio del Presupuesto de Egresos Detallado - LDF  
Clasificación Funcional (Finalidad y Función)  
Del 1 de enero al 30 de septiembre de 2018 (b)  
(PESOS)

Concepto (c)	Egresos					Subejercicio (e)
	Aprobado (d)	Ampliaciones / (Reducciones)	Modificado	Devengado	Pagado	
a8) Otros Servicios Generales	0.00	0.00	0.00	0.00	0.00	0.00
B. Desarrollo Social (B=b1+b2+b3+b4+b5+b6+b7)	155,571,632.01	78,656,621.43	234,228,253.44	116,968,849.21	105,705,955.98	117,259,404.23
b1) Protección Ambiental	23,987,465.20	11,979,987.13	35,967,452.33	24,763,378.32	23,156,023.30	11,204,074.01
b2) Vivienda y Servicios a la Comunidad	112,985,131.95	64,428,033.47	177,413,165.42	86,794,889.71	78,807,766.33	90,618,285.71
b3) Salud	0.00	0.00	0.00	0.00	0.00	0.00
b4) Recreación, Cultura y Otras Manifestaciones Sociales	17,483,665.90	-7,128,466.20	10,355,199.70	5,360,366.58	3,691,931.75	4,994,833.12
b5) Educación	618,000.00	9,498,504.31	10,116,504.31	50,234.60	50,234.60	10,066,269.71
b6) Protección Social	297,368.96	78,562.72	375,931.68	0.00	0.00	375,931.68
b7) Otros Asuntos Sociales	200,000.00	-200,000.00	0.00	0.00	0.00	0.00
C. Desarrollo Económico (C=c1+c2+c3+c4+c5+c6+c7+c8+c9)	3,113,500.00	9,399,560.00	12,513,060.00	9,256,043.64	8,553,733.64	3,257,016.36
c1) Asuntos Económicos, Comerciales y Laborales en General	0.00	0.00	0.00	0.00	0.00	0.00
c2) Agropecuaria, Silvicultura, Pesca y Caza	2,983,500.00	4,399,560.00	7,383,060.00	5,922,560.00	5,220,250.00	1,440,500.00
c3) Combustibles y Energía	0.00	0.00	0.00	0.00	0.00	0.00
c4) Minería, Manufacturas y Construcción	0.00	0.00	0.00	0.00	0.00	0.00
c5) Transporte	0.00	5,000,000.00	5,000,000.00	3,333,483.64	3,333,483.64	1,666,516.36
c6) Comunicaciones	0.00	0.00	0.00	0.00	0.00	0.00
c7) Turismo	150,000.00	0.00	150,000.00	0.00	0.00	150,000.00
c8) Ciencia, Tecnología e Innovación	0.00	0.00	0.00	0.00	0.00	0.00
c9) Otras Industrias y Otros Asuntos Económicos	0.00	0.00	0.00	0.00	0.00	0.00
D. Otras No Clasificadas en Funciones Anteriores (D=d1+d2+d3+d4)	6,046,440.64	-831,325.64	5,215,115.00	2,549,547.14	2,372,785.22	2,665,567.86
d1) Transacciones de la Deuda Pública / Costo Financiero de la	6,046,440.64	-831,325.64	5,215,115.00	2,549,547.14	2,372,785.22	2,665,567.86
d2) Transferencias, Participaciones y Aportaciones Entre Diferentes Niveles y Órdenes de Gobierno	0.00	0.00	0.00	0.00	0.00	0.00
d3) Saneamiento del Sistema Financiero	0.00	0.00	0.00	0.00	0.00	0.00
d4) Adeudos de Ejercicios Fiscales Anteriores	0.00	0.00	0.00	0.00	0.00	0.00
III. Total de Egresos (III = I + II)	452,871,523.95	136,661,365.09	589,532,889.04	314,236,015.17	297,067,754.20	275,296,875.87

**Formato 6 d) Estado Analítico del Ejercicio del Presupuesto de Egresos Detallado - LDF  
(Clasificación de Servicios Personales por Categoría)**

ORGANISMO, Gobierno del Estado de Guanajuato (á)						
Estado Analítico del Ejercicio del Presupuesto de Egresos Detallado - LDF						
Clasificación de Servicios Personales por Categoría						
Del 1 de enero al 30 de septiembre de 2018 (b)						
(PESOS)						
Concepto (c)	Aprobado (d)	Ampliaciones / (reducciones)	Egresos Modificado	Devengado	Pagado	Subejercicio (é)
<b>I. Gasto No Etiquetado (=A+B+C+D+E+F)</b>	99,269,623.77	3,075,697.85	102,345,321.62	60,865,177.66	60,643,712.85	41,480,143.96
A. Personal Administrativo	99,269,623.77	3,075,697.85	102,345,321.62	60,865,177.66	60,643,712.85	41,480,143.96
B. Magisterio	0.00	0.00	0.00	0.00	0.00	0.00
C. Servicios de Salud (C=c1+c2)	0.00	0.00	0.00	0.00	0.00	0.00
c1) Personal Administrativo	0.00	0.00	0.00	0.00	0.00	0.00
c2) Personal Médico, paramédico y afin	0.00	0.00	0.00	0.00	0.00	0.00
D. Seguridad Pública	0.00	0.00	0.00	0.00	0.00	0.00
E. Gastos asociados a la implementación de nuevas leyes federales o reformas a las mismas (E=e1+e2)	0.00	0.00	0.00	0.00	0.00	0.00
e1) Nombre del Programa o Ley 1	0.00	0.00	0.00	0.00	0.00	0.00
e2) Nombre del Programa o Ley 2	0.00	0.00	0.00	0.00	0.00	0.00
F. Sentencias laborales definitivas	0.00	0.00	0.00	0.00	0.00	0.00
<b>II. Gasto Etiquetado (=A'+B'+C'+D'+E'+F')</b>	0.00	0.00	0.00	0.00	0.00	0.00
A. Personal Administrativo	0.00	0.00	0.00	0.00	0.00	0.00
B. Magisterio	0.00	0.00	0.00	0.00	0.00	0.00
C. Servicios de Salud (C=c1+c2)	0.00	0.00	0.00	0.00	0.00	0.00
c1) Personal Administrativo	0.00	0.00	0.00	0.00	0.00	0.00
c2) Personal Médico, paramédico y afin	0.00	0.00	0.00	0.00	0.00	0.00
D. Seguridad Pública	0.00	0.00	0.00	0.00	0.00	0.00
E. Gastos asociados a la implementación de nuevas leyes federales o reformas a las mismas (E=e1+e2)	0.00	0.00	0.00	0.00	0.00	0.00
e1) Nombre del Programa o Ley 1	0.00	0.00	0.00	0.00	0.00	0.00
e2) Nombre del Programa o Ley 2	0.00	0.00	0.00	0.00	0.00	0.00
F. Sentencias laborales definitivas	0.00	0.00	0.00	0.00	0.00	0.00
<b>III. Total de Gasto en Servicios Personales (III = I + II)</b>	99,269,623.77	3,075,697.85	102,345,321.62	60,865,177.66	60,643,712.85	41,786,143.96




Formato 7 a) Proyecciones de Ingresos - LDF

Municipio de Valle de Santiago, Gobierno del Estado de Guanajuato						
Proyecciones de Ingresos - LDF						
(RESOS)						
(CIFRAS NOMINALES)						
Concepto (b)	2019 Año en Cuación (de proyecto de presupuesto) (c)	2020 (d)	2021 (d)	2022 (d)	2023 (d)	2024 (d)
<b>1. Ingresos de Libre Disposición (1=A+B+C+D+E+F+G+H+I+J+K+L)</b>	<b>204,390,147.24</b>	<b>210,521,851.66</b>	<b>216,837,507.21</b>	<b>223,342,632.42</b>	<b>230,042,911.40</b>	<b>236,944,198.74</b>
A. Impuestos	18,496,966.25	19,051,875.24	19,823,431.49	20,212,134.44	20,818,498.47	21,443,053.42
B. Cuotas y Aportaciones de Seguridad Social	0.00	0.00	0.00	0.00	0.00	0.00
C. Contribuciones de Mejoras	5,935,333.65	6,113,393.65	6,296,796.46	6,485,699.33	6,680,270.31	6,880,678.42
D. Derechos	26,042,176.09	26,823,441.37	27,628,144.61	28,456,988.95	29,310,698.62	30,190,019.58
E. Productos	4,186,141.03	4,311,725.27	4,441,077.02	4,574,309.31	4,711,538.61	4,852,884.77
F. Aprovechamientos	2,185,203.00	2,250,759.09	2,318,281.86	2,387,830.31	2,459,465.22	2,533,249.18
G. Ingresos por ventas de Bienes y Servicios	0.00	0.00	0.00	0.00	0.00	0.00
H. Participaciones	142,282,226.25	146,550,693.04	150,947,213.83	155,475,630.24	160,139,899.15	164,944,096.13
I. Incentivos Derivados de la Colaboración Fiscal	2,797,100.98	2,881,014.01	2,967,444.43	3,056,467.76	3,148,161.80	3,242,606.65
J. Transferencias	0.00	0.00	0.00	0.00	0.00	0.00
K. Convenios	0.00	0.00	0.00	0.00	0.00	0.00
L. Otros Ingresos de Libre Disposición	2,465,000.00	2,538,950.00	2,615,118.50	2,693,572.06	2,774,319.22	2,857,610.59
<b>2. Transferencias Federales Etiquetadas (2=A+B+C+D+E)</b>	<b>204,834,893.73</b>	<b>210,979,940.54</b>	<b>217,309,338.76</b>	<b>223,828,618.92</b>	<b>230,543,477.49</b>	<b>237,459,781.81</b>
A. Aportaciones	158,579,958.00	163,337,356.74	168,237,477.44	173,284,601.77	178,483,139.82	183,837,634.01
B. Convenios	42,698,688.73	43,979,646.30	45,299,035.59	46,658,006.76	48,057,748.96	49,499,479.37
C. Fondos Distintos de Aportaciones	0.00	0.00	0.00	0.00	0.00	0.00
D. Transferencias, Subsidios y Subvenciones, y Pensiones y Jubilaciones	0.00	0.00	0.00	0.00	0.00	0.00
E. Otras Transferencias Federales Etiquetadas	3,556,250.00	3,662,937.50	3,772,825.63	3,885,010.39	4,002,590.71	4,122,668.43
<b>3. Ingresos Derivados de Financiamientos (3=A)</b>	<b>0.00</b>	<b>0.00</b>	<b>0.00</b>	<b>0.00</b>	<b>0.00</b>	<b>0.00</b>
A. Ingresos Derivados de Financiamientos	0.00	0.00	0.00	0.00	0.00	0.00
<b>4. Total de Ingresos Proyectados (4=1+2+3)</b>	<b>409,225,040.97</b>	<b>421,501,792.20</b>	<b>434,146,845.96</b>	<b>447,171,251.34</b>	<b>460,586,388.88</b>	<b>474,403,980.55</b>
<b>Datos Informativos</b>						
1. Ingresos Derivados de Financiamientos con Fuente de Pago de Recursos de Libre Disposición	0.00	0.00	0.00	0.00	0.00	0.00
2. Ingresos Derivados de Financiamientos con Fuente de Pago de Transferencias Federales Etiquetadas	0.00	0.00	0.00	0.00	0.00	0.00
3. Ingresos Derivados de Financiamientos (3= 1 + 2)	0.00	0.00	0.00	0.00	0.00	0.00

Handwritten signatures and scribbles are present at the bottom of the page, including a large signature on the left and another on the right.

Formato 7 b) Proyecciones de Egresos - LDF

Municipio de Valle de Santiago, Gobierno del Estado de Guanajuato

Proyecciones de Egresos - LDF  
(PESOS)  
(CIFRAS NOMINALES)

Concepto (b)	2019 Año en Cuestión (de proyecto de presupuesto) (c)	2020 (d)	2021 (d)	2022 (d)	2023 (d)	2024 (d)
<b>1. Gasto No Etiquetado (1=A+B+C+D+E+F+G+H+I)</b>	<b>204,390,147.24</b>	<b>210,521,851.66</b>	<b>216,837,507.21</b>	<b>223,342,632.42</b>	<b>230,042,911.40</b>	<b>236,944,198.74</b>
A. Servicios Personales	96,562,594.76	99,469,472.61	102,443,256.78	105,516,554.49	108,682,051.12	111,942,512.65
B. Materiales y Suministros	9,126,054.01	9,399,635.63	9,681,830.70	9,972,265.62	10,271,454.19	10,579,597.82
C. Servicios Generales	30,683,633.33	31,604,142.33	32,552,266.60	33,528,834.59	34,534,699.63	35,570,740.62
D. Transferencias, Asignaciones, Subsidios y Otras Ayudas	31,788,164.04	32,741,808.96	33,724,063.23	34,735,785.13	35,777,858.68	36,851,194.44
E. Bienes Muebles, Inmuebles e Intangibles	826,764.54	851,567.48	877,114.50	903,427.94	930,550.77	958,446.70
F. Inversión Pública	35,402,936.56	36,465,024.66	37,558,975.40	38,685,744.66	39,846,317.00	41,041,706.51
G. Inversiones Financieras y Otras Provisiones	0.00	0.00	0.00	0.00	0.00	0.00
H. Participaciones y Aportaciones	0.00	0.00	0.00	0.00	0.00	0.00
I. Deuda Pública	0.00	0.00	0.00	0.00	0.00	0.00
<b>1. Gasto Etiquetado (2=A+B+C+D+E+F+G+H+I)</b>	<b>204,834,893.73</b>	<b>210,979,940.54</b>	<b>217,309,338.76</b>	<b>223,828,618.92</b>	<b>230,543,477.49</b>	<b>237,459,781.81</b>
A. Servicios Personales	42,477,992.41	43,752,332.19	45,064,902.15	46,416,849.22	47,809,354.69	49,243,635.33
B. Materiales y Suministros	13,789,277.66	14,202,955.99	14,629,044.67	15,067,916.01	15,519,953.50	15,986,552.10
C. Servicios Generales	17,869,054.38	18,405,126.01	18,957,279.79	19,525,988.19	20,111,778.13	20,715,131.48
D. Transferencias, Asignaciones, Subsidios y Otras Ayudas	2,416,235.02	2,488,722.07	2,563,383.73	2,640,285.25	2,719,493.80	2,801,078.62
E. Bienes Muebles, Inmuebles e Intangibles	2,457,581.46	2,531,308.90	2,607,248.17	2,685,465.61	2,766,029.58	2,849,010.47
F. Inversión Pública	123,824,752.80	127,599,495.38	131,487,480.24	135,492,104.65	139,616,867.79	143,865,373.82
G. Inversiones Financieras y Otras Provisiones	0.00	0.00	0.00	0.00	0.00	0.00
H. Participaciones y Aportaciones	0.00	0.00	0.00	0.00	0.00	0.00
I. Deuda Pública	2,000,000.00	2,000,000.00	2,000,000.00	2,000,000.00	2,000,000.00	2,000,000.00
<b>2. Total de Egresos Projectados (3 = 1 + 2)</b>	<b>409,225,040.97</b>	<b>421,501,792.20</b>	<b>434,146,845.97</b>	<b>447,171,251.34</b>	<b>460,586,388.88</b>	<b>474,403,980.55</b>

**Formato 7 c) Resultados de Ingresos - LDF**

**Municipio de Valle de Santiago, Gobierno del Estado de Guanajuato**  
Resultados de Ingresos - LDF (PESOS)

Concepto (b)	2013 <sup>1</sup> (c)	2014 <sup>1</sup> (c)	2015 <sup>1</sup> (c)	2016 <sup>1</sup> (c)	2017 <sup>1</sup> (c)	2018 Año del Ejercicio Vigente <sup>2</sup> (d)
<b>1. Ingresos de Libre Disposición (1=A+B+C+D+E+F+G+H+I+J+K+L)</b>	<b>148,844,515.38</b>	<b>162,263,940.93</b>	<b>154,959,780.28</b>	<b>175,786,371.61</b>	<b>187,968,678.62</b>	<b>154,197,668.79</b>
A. Impuestos	13,288,126.51	13,176,916.47	15,001,960.93	15,040,551.37	17,418,028.44	16,438,879.23
B. Cuotas y Aportaciones de Seguridad Social	0.00	0.00	0.00	0.00	0.00	0.00
C. Contribuciones de Mejoras	710,788.17	385,542.00	142,005.00	187,717.00	304,400.00	5,262,130.46
D. Derechos	10,444,354.55	10,209,496.88	11,396,868.09	20,328,496.73	23,896,589.33	16,542,201.88
E. Productos	7,611,388.44	2,843,167.21	2,187,891.75	2,751,825.94	3,596,206.82	3,201,186.06
F. Aprovechamientos	6,300,906.77	6,199,653.67	2,103,030.72	2,943,629.51	1,771,060.76	1,038,806.91
G. Ingresos por Ventas de Bienes y Servicios	0.00	0.00	0.00	0.00	0.00	0.00
H. Participaciones	96,548,159.44	103,430,419.01	108,760,072.40	123,127,586.30	133,446,883.19	108,012,354.73
I. Incentivos Derivados de la Colaboración Fiscal	1,919,002.48	1,760,768.35	1,951,515.76	2,406,384.89	2,715,618.94	2,237,309.52
J. Transferencias	0.00	0.00	0.00	0.00	0.00	0.00
K. Convenios	798,276.00	11,084,934.28	3,938,848.66	2,953,816.31	2,739,878.15	1,465,000.00
L. Otros Ingresos de Libre Disposición	11,274,511.02	13,203,041.06	9,479,986.97	6,345,363.56	2,100,002.99	0.00
<b>2. Transferencias Federales Etiquetadas (2=A+B+C+D+E)</b>	<b>198,798,029.10</b>	<b>233,602,705.51</b>	<b>232,956,323.80</b>	<b>258,165,757.26</b>	<b>233,008,331.42</b>	<b>160,739,972.38</b>
A. Aportaciones	125,559,965.00	133,443,569.00	134,469,574.00	139,626,306.00	151,367,356.00	129,900,330.00
B. Convenios	69,686,224.71	73,192,823.77	33,020,786.05	72,269,216.91	77,474,588.40	28,709,930.42
C. Fondos Distintos de Aportaciones	0.00	0.00	0.00	0.00	0.00	0.00
D. Transferencias, Subsidios y Subvenciones, y Pensiones y Jubilaciones	0.00	0.00	0.00	0.00	0.00	0.00
E. Otras Transferencias Federales Etiquetadas	13,553,438.39	26,966,312.74	65,465,963.75	46,270,234.35	4,166,384.02	2,128,711.96
<b>3. Ingresos Derivados de Financiamientos (3=A)</b>	<b>0.00</b>	<b>0.00</b>	<b>0.00</b>	<b>0.00</b>	<b>0.00</b>	<b>0.00</b>
A. Ingresos Derivados de Financiamientos	0.00	0.00	0.00	0.00	0.00	0.00
<b>4. Total de Resultados de Ingresos (4=1+2+3)</b>	<b>347,642,544.48</b>	<b>395,866,646.44</b>	<b>387,916,104.08</b>	<b>433,952,128.87</b>	<b>420,997,010.04</b>	<b>314,937,641.17</b>
<b>Datos Informativos</b>						
1. Ingresos Derivados de Financiamientos con Fuente de Pago de Recursos de Libre Disposición	0.00	0.00	0.00	0.00	8,024,829.07	33,814,788.58
2. Ingresos derivados de Financiamientos con Fuente de Pago de Transferencias Federales Etiquetadas	0.00	0.00	0.00	0.00	68,863,129.41	110,636,887.33
<b>3. Ingresos Derivados de Financiamiento (3 = 1 + 2)</b>	<b>0.00</b>	<b>0.00</b>	<b>0.00</b>	<b>0.00</b>	<b>76,887,958.48</b>	<b>144,451,775.91</b>

<sup>1</sup> Los importes corresponden al momento contable de los ingresos devengados.

<sup>2</sup> Los importes corresponden a los ingresos devengados al cierre trimestral más reciente disponible y estimados para el resto del ejercicio.

**Formato 7 d) Resultados de Egresos - LDF**

**Municipio de Valle de Santiago, Gobierno del Estado de Guanajuato**

**Resultados de Egresos - LDF  
(PESOS)**


Concepto (b)	2013 <sup>1</sup> (c)	2014 <sup>1</sup> (c)	2015 <sup>1</sup> (c)	2016 <sup>1</sup> (c)	2017 <sup>1</sup> (c)	2018 Vigente <sup>2</sup> (d)
<b>1. Gasto No Etiquetado (1=A+B+C+D+E+F+G+H+I)</b>	<b>135,726,606.35</b>	<b>147,527,372.34</b>	<b>146,748,803.25</b>	<b>162,402,253.96</b>	<b>163,729,064.36</b>	<b>135,661,018.27</b>
A. Servicios Personales	72,036,813.40	76,721,014.57	80,608,172.53	88,710,884.70	89,376,635.75	60,885,177.68
B. Materiales y Suministros	10,175,691.79	9,798,181.42	8,207,350.96	8,935,582.67	6,028,429.18	6,966,982.18
C. Servicios Generales	19,317,583.18	16,382,309.97	13,395,602.42	21,371,679.32	22,731,103.50	18,045,581.81
D. Transferencias, Asignaciones, Subsidios y Otras Ayudas	23,891,831.32	28,283,852.93	23,134,949.12	24,090,177.52	30,389,356.49	33,687,246.76
E. Bienes Muebles, Inmuebles e Intangibles	6,287,958.68	10,212,638.31	1,072,223.52	5,036,895.23	2,325,056.08	486,516.12
F. Inversión Pública	4,036,747.98	6,129,375.14	20,130,504.70	13,257,944.52	12,880,483.38	15,607,513.74
G. Inversiones Financieras y Otras Provisiones	0.00	0.00	0.00	0.00	0.00	0.00
H. Participaciones y Aportaciones	0.00	0.00	0.00	0.00	0.00	0.00
I. Deuda Pública	0.00	0.00	0.00	0.00	0.00	0.00
<b>2. Gasto Etiquetado (2=A+B+C+D+E+F+G+H+I)</b>	<b>144,158,495.60</b>	<b>147,525,235.77</b>	<b>184,542,147.68</b>	<b>169,055,573.24</b>	<b>179,716,442.11</b>	<b>178,574,996.90</b>
A. Servicios Personales	43,637,313.70	41,970,154.24	39,379,225.43	43,231,190.35	41,577,663.22	27,466,074.99
B. Materiales y Suministros	22,233,687.02	19,313,170.40	16,558,980.03	16,484,195.07	17,770,863.05	18,935,784.32
C. Servicios Generales	16,341,359.29	22,956,747.80	18,282,365.70	19,829,278.93	22,855,451.01	12,031,954.36
D. Transferencias, Asignaciones, Subsidios y Otras Ayudas	312,580.07	278,820.00	804,552.87	7,031.80	2,813,500.00	5,661,710.00
E. Bienes Muebles, Inmuebles e Intangibles	6,927,781.97	2,989,047.44	4,365,269.46	2,549,005.45	9,147,415.45	699,815.02
F. Inversión Pública	50,994,385.45	58,225,462.24	103,610,504.84	85,012,049.14	81,950,153.14	112,853,246.99
G. Inversiones Financieras y Otras Provisiones	0.00	0.00	0.00	0.00	0.00	0.00
H. Participaciones y Aportaciones	0.00	0.00	0.00	0.00	0.00	0.00
I. Deuda Pública	3,711,428.10	1,791,733.65	1,541,249.25	1,942,822.40	3,601,396.24	923,411.22
<b>3. Total del Resultado de Egresos (3=1+2)</b>	<b>279,885,101.95</b>	<b>295,052,608.11</b>	<b>331,290,950.93</b>	<b>331,457,827.20</b>	<b>343,445,506.47</b>	<b>314,236,015.17</b>

<sup>1</sup> Los importes corresponden al momento contable de los ingresos devengados.

<sup>2</sup> Los importes corresponden a los ingresos devengados al cierre trimestral más reciente disponible y estimados para el resto del ejercicio.

Formato 8) Informe sobre Estudios Actuariales – LDF

ORGANISMO, Gobierno del Estado de Guanajuato Informe sobre Estudios Actuariales - LDF					
	Pensiones y jubilaciones	Salud	Riesgos de trabajo	Invalidez y vida	Otras prestaciones sociales
<b>Tipo de Sistema</b>					
Prestación laboral o Fondo general para trabajadores del estado o municipio					
Beneficio definido, Contribución definida o Mixto					
<b>Población afiliada</b>					
Activos	895				
Edad máxima	86.4				
Edad mínima	19.86				
Edad promedio	42.5				
Pensionados y Jubilados	48				
Edad máxima	97.28				
Edad mínima	45.87				
Edad promedio	70.11				
Beneficiarios					
Promedio de años de servicio (trabajadores activos)	6.38				
Aportación individual al plan de pensión como % del salario	0.00%				
Aportación del ente público al plan de pensión como % del salario	0.00%				
Crecimiento esperado de los pensionados y jubilados (como %)	115.39%				
Crecimiento esperado de los activos (como %)	0.00%				
Edad de Jubilación o Pensión	61%				
Esperanza de vida	75%				
<b>Ingresos del Fondo</b>					
Ingresos Anuales al Fondo de Pensiones					
<b>Nómina anual</b>					
Activos	149,673,758.00				
Pensionados y Jubilados	3,819,736.30				
Beneficiarios de Pensionados y Jubilados					
<b>Monto mensual por pensión</b>					
Máximo	13,920.90				
Mínimo	2,387.10				
Promedio	5,822.77				
<b>Monto de la reserva</b>	10,806,709.57				
<b>Valor presente de las obligaciones</b>					
Pensiones y Jubilaciones en curso de pago	3,819,736.30				
Generación actual	25,848,684.92				
Generaciones futuras	85,235,930.56				
<b>Valor presente de las contribuciones asociadas a los sueldos futuros de cotización X%</b>					
Generación actual	7.94%				
Generaciones futuras	26.17%				
<b>Valor presente de aportaciones futuras</b>					
Generación actual	150,524,855.84				
Generaciones futuras	33,388,463.99				
Otros Ingresos					
<b>Déficit/superávit actuarial</b>					
Generación actual	0.00				
Generaciones futuras	0.00				
<b>Periodo de suficiencia</b>					
Año de descapitalización	2042				
Tasa de rendimiento	7%				
<b>Estudio actuarial</b>					
Año de elaboración del estudio actuarial	30/09/2017				
Empresa que elaboró el estudio actuarial	JR VALUACIONES ACTUARIALES SC.				



Sistema para la Recepción Telemática de la Cuenta Pública  
Informe de Recepción de Información  
Fecha de emisión: 07 de octubre de 2018

**Valle de Santiago / ADMON. CENTRAL**

## VALIDANDO DOCUMENTOS

- |   |                               |
|---|-------------------------------|
| <ul style="list-style-type: none"> <li>■ ESF</li> <li>• <input checked="" type="checkbox"/> Estructura del nombre de archivo correcta...</li> <li>• <input checked="" type="checkbox"/> Se guardo el archivo exitosamente...</li> </ul>   | 0311_esf_1803_mvst_000.xlsx   |
| <ul style="list-style-type: none"> <li>■ EA</li> <li>• <input checked="" type="checkbox"/> Estructura del nombre de archivo correcta...</li> <li>• <input checked="" type="checkbox"/> Se guardo el archivo exitosamente...</li> </ul>    | 0312_ea_1803_mvst_000.xlsx    |
| <ul style="list-style-type: none"> <li>■ EVHP</li> <li>• <input checked="" type="checkbox"/> Estructura del nombre de archivo correcta...</li> <li>• <input checked="" type="checkbox"/> Se guardo el archivo exitosamente...</li> </ul>  | 0313_evhp_1803_mvst_000.xlsx  |
| <ul style="list-style-type: none"> <li>■ ECSF</li> <li>• <input checked="" type="checkbox"/> Estructura del nombre de archivo correcta...</li> <li>• <input checked="" type="checkbox"/> Se guardo el archivo exitosamente...</li> </ul>  | 0314_ecsf_1803_mvst_000.xlsx  |
| <ul style="list-style-type: none"> <li>■ EFE</li> <li>• <input checked="" type="checkbox"/> Estructura del nombre de archivo correcta...</li> <li>• <input checked="" type="checkbox"/> Se guardo el archivo exitosamente...</li> </ul>   | 0315_efe_1803_mvst_000.xlsx   |
| <ul style="list-style-type: none"> <li>■ EAA</li> <li>• <input checked="" type="checkbox"/> Estructura del nombre de archivo correcta...</li> <li>• <input checked="" type="checkbox"/> Se guardo el archivo exitosamente...</li> </ul>   | 0316_eaa_1803_mvst_000.xlsx   |
| <ul style="list-style-type: none"> <li>■ EADOP</li> <li>• <input checked="" type="checkbox"/> Estructura del nombre de archivo correcta...</li> <li>• <input checked="" type="checkbox"/> Se guardo el archivo exitosamente...</li> </ul> | 0317_eadop_1803_mvst_000.xlsx |
| <ul style="list-style-type: none"> <li>■ IPC</li> <li>• <input checked="" type="checkbox"/> Estructura del nombre de archivo correcta...</li> <li>• <input checked="" type="checkbox"/> Se guardo el archivo exitosamente...</li> </ul>   | 0318_ipc_1803_mvst_000.xlsx   |





Sistema para la Recepción Telemática de la Cuenta Pública  
Informe de Recepción de Información  
Fecha de emisión: 07 de octubre de 2018

**Valle de Santiago / ADMON. CENTRAL**

## VALIDANDO DOCUMENTOS

<p>■ NOTDYM</p> <ul style="list-style-type: none"> <li>• <input checked="" type="checkbox"/> Estructura del nombre de archivo correcta...</li> <li>• <input checked="" type="checkbox"/> Se guardo el archivo exitosamente...</li> </ul>	0319_notdym_1803_mvst_000.xlsx
<p>■ NOTGA</p> <ul style="list-style-type: none"> <li>• <input checked="" type="checkbox"/> Estructura del nombre de archivo correcta...</li> <li>• <input checked="" type="checkbox"/> Se guardo el archivo exitosamente...</li> </ul>	0319_notga_1803_mvst_000.docx
<p>■ EAI</p> <ul style="list-style-type: none"> <li>• <input checked="" type="checkbox"/> Estructura del nombre de archivo correcta...</li> <li>• <input checked="" type="checkbox"/> Se guardo el archivo exitosamente...</li> </ul>	0321_eai_1803_mvst_000.xlsx
<p>■ EAEPE</p> <ul style="list-style-type: none"> <li>• <input checked="" type="checkbox"/> Estructura del nombre de archivo correcta...</li> <li>• <input checked="" type="checkbox"/> Se guardo el archivo exitosamente...</li> </ul>	0322_eaepe_1803_mvst_000.xlsx
<p>■ EN</p> <ul style="list-style-type: none"> <li>• <input checked="" type="checkbox"/> Estructura del nombre de archivo correcta...</li> <li>• <input checked="" type="checkbox"/> Se guardo el archivo exitosamente...</li> </ul>	0323_en_1803_mvst_000.xlsx
<p>■ ID</p> <ul style="list-style-type: none"> <li>• <input checked="" type="checkbox"/> Estructura del nombre de archivo correcta...</li> <li>• <input checked="" type="checkbox"/> Se guardo el archivo exitosamente...</li> </ul>	0324_id_1803_mvst_000.xlsx
<p>■ FF</p> <ul style="list-style-type: none"> <li>• <input checked="" type="checkbox"/> Estructura del nombre de archivo correcta...</li> <li>• <input checked="" type="checkbox"/> Se guardo el archivo exitosamente...</li> </ul>	0325_ff_1803_mvst_000.xlsx
<p>■ GCP</p> <ul style="list-style-type: none"> <li>• <input checked="" type="checkbox"/> Estructura del nombre de archivo correcta...</li> <li>• <input checked="" type="checkbox"/> Se guardo el archivo exitosamente...</li> </ul>	0331_gcp_1803_mvst_000.xlsx



Sistema para la Recepción Telemática de la Cuenta Pública  
Informe de Recepción de Información  
Fecha de emisión: 07 de octubre de 2018

**Valle de Santiago / ADMON. CENTRAL**

## VALIDANDO DOCUMENTOS ENVIADOS

- |  |                                 |
|--|---------------------------------|
| <ul style="list-style-type: none"> <li>■ PPI</li> <li>• <input checked="" type="checkbox"/> Estructura del nombre de archivo correcta...</li> <li>• <input checked="" type="checkbox"/> Se guardo el archivo exitosamente...</li> </ul>        | 0332_ppi_1803_mvst_000.xlsx     |
| <ul style="list-style-type: none"> <li>■ IR</li> <li>• <input checked="" type="checkbox"/> Estructura del nombre de archivo correcta...</li> <li>• <input checked="" type="checkbox"/> Se guardo el archivo exitosamente...</li> </ul>         | 0333_ir_1803_mvst_000.xlsx      |
| <ul style="list-style-type: none"> <li>■ RED</li> <li>• <input checked="" type="checkbox"/> Estructura del nombre de archivo correcta...</li> <li>• <input checked="" type="checkbox"/> Se guardo el archivo exitosamente...</li> </ul>        | 0334_red_1803_mvst_000.docx     |
| <ul style="list-style-type: none"> <li>■ RBMI</li> <li>• <input checked="" type="checkbox"/> Estructura del nombre de archivo correcta...</li> <li>• <input checked="" type="checkbox"/> Se guardo el archivo exitosamente...</li> </ul>       | 0341_rbmi_1803_mvst_000.xlsx    |
| <ul style="list-style-type: none"> <li>■ DGTOF</li> <li>• <input checked="" type="checkbox"/> Estructura del nombre de archivo correcta...</li> <li>• <input checked="" type="checkbox"/> Se guardo el archivo exitosamente...</li> </ul>      | 0344_dgtof_1803_mvst_000.xlsx   |
| <ul style="list-style-type: none"> <li>■ EBUR</li> <li>• <input checked="" type="checkbox"/> Estructura del nombre de archivo correcta...</li> <li>• <input checked="" type="checkbox"/> Se guardo el archivo exitosamente...</li> </ul>       | 0345_ebur_1803_mvst_000.docx    |
| <ul style="list-style-type: none"> <li>■ NOT 000.DO</li> <li>• <input checked="" type="checkbox"/> Estructura del nombre de archivo correcta...</li> <li>• <input checked="" type="checkbox"/> Se guardo el archivo exitosamente...</li> </ul> | 0346_not_ldf_1803_mvst_000.docx |
| <ul style="list-style-type: none"> <li>■ CON</li> <li>• <input checked="" type="checkbox"/> Estructura del nombre de archivo correcta...</li> <li>• <input checked="" type="checkbox"/> Se guardo el archivo exitosamente...</li> </ul>        | 0351_con_1803_mvst_000.xlsx     |



Sistema para la Recepción Telemática de la Cuenta Pública  
Informe de Recepción de Información  
Fecha de emisión: 07 de octubre de 2018

A large, stylized handwritten signature in black ink, consisting of several overlapping loops and a long horizontal stroke at the bottom.

**Valle de Santiago / ADMON. CENTRAL**

## VALIDANDO DOCUMENTOS ENVIADOS

- EGR 0353\_egr\_1803\_mvst\_000.xlsx
  - Estructura del nombre de archivo correcta...
  - Se guardo el archivo exitosamente...
  
- BDMC 0354\_bdmc\_1803\_mvst\_000.xlsx
  - Estructura del nombre de archivo correcta...
  - Se guardo el archivo exitosamente...
  
- LDF 0361\_ldf\_1803\_mvst\_000.xlsx
  - Estructura del nombre de archivo correcta...
  - Se guardo el archivo exitosamente...

A handwritten signature in black ink, appearing as a series of connected loops and a long horizontal stroke.

A handwritten signature in black ink, featuring a large, stylized initial 'M' followed by a long horizontal stroke.