



Valle de
Santiago
H. Ayuntamiento 2018-2021

Municipio de Valle de Santiago, Gto.

Cuenta Pública

Ejercicio Fiscal 2019

Enero- Diciembre



Valle de Santiago

H. Ayuntamiento 2018-2021

26 FEB. 2020



Tesorería Municipal

Tel. 01 (456) 643 0059 Ext. 105
tesoreria@valledesantiago.gob.mx
Palacio Municipal S/N
Zona Centro
Valle de Santiago, Gto.

OFICIO NO.FEB/2020-TM0350
ASUNTO: envió de Cuenta Pública 2019

Municipio de Valle de Santiago, Gto. 20 de Febrero del 2020

HONORABLE CONGRESO DEL ESTADO DE GUANAJUATO

PRESENTE

Remito la Cuenta Pública correspondiente al ejercicio fiscal 2019, en su parte impresa del Municipio de Valle de Santiago, Gto., administración central y paramunicipales, la cual consta de lo siguiente:

Un legajo que contiene los Estados Financieros Contables, Estados Financieros Presupuestarios, Informes Programáticos, Formatos de la Ley de Disciplina Financiera y la Información Adicional Obligatoria, así como el acuse de envió de la información de manera digital generado por SIRET-CP, confirmando que incluye la totalidad de las operaciones y eventos relacionados con la Administración Pública del Municipio, de conformidad con lo establecido en el artículo 20 de la Ley de Fiscalización Superior del Estado de Guanajuato.

Con el conocimiento de que la ley de Responsabilidades Administrativas de los servidores públicos del Estado de Guanajuato y sus Municipios, en su artículo 11, fracción IX, establece que una de las obligaciones de los servidores públicos es la de conducirse con veracidad en el otorgamiento de toda clase de información.

Esperando con lo anterior dar cumplimiento a la normativa vigente relacionada con la entrega de la Cuenta Pública.

Atentamente:

Presidente Municipal
Ing. Alejandro Alanís Chávez

Síndico Municipal
Lic. Rocío Ambríz Arredondo

Tesorero Municipal
C.P. y M.F. Julio Cesar Bermúdez González



Información y Documentación que se envía de manera Impresa:

Información Contable

- 0311 Estado de Situación Financiera
- 0312 Estado de Actividades
- 0313 Estado de Variaciones en la Hacienda Publica
- 0314 Estado de cambios en la Situación Financiera
- 0315 Estado de Flujos de Efectivo
- 0316 Estado Analítico del Activo
- 0317 Estado Analítico de la Deuda y Otros Pasivos
- 0318 Informe Sobre Pasivos Contingentes
- 0319 Notas de Desglose y de Memoria

Información Presupuestal

- 0321 Estado Analítico de ingresos
- 0322 Estado Analítico del Ejercicio del presupuesto de egresos
- 0323 Endeudamiento Neto
- 0324 Intereses de la Deuda
- 0325 Flujo de fondos

Información Programática

- 0331 Gastos por categoría programática
- 0334 Resultado de la Evaluación del Desempeño

Información Adicional Obligatoria

- 0342 Indicadores de Postura Fiscal
- 0343 Relación de Cuentas Bancarias productivas
- 0344 Destino y Gasto Federalizado
- 0346 Notas de Ley de Disciplina Financiera

Disciplina Financiera

- 0361 Formatos de Disciplina Financiera
- 0362 Guía de cumplimiento de la LDF



Presidente Municipal
Ing. Alejandro Alanís Chávez



Síndico Municipal
Lic. Rocío Ambríz Arredondo



Tesorero Municipal
C.P. y M.F. Julio Cesar Bermúdez González



Municipio de Valle de Santiago, Gto.
Estado de Situación Financiera
Al 31 de Diciembre del 2019

	2019	2018	PASIVO	2019	2018
ACTIVO					
Activo Circulante					
Efectivo y Equivalentes	137,415,314.49	129,034,924.31	Pasivo Circulante	31,659,530.63	60,261,310.96
Derechos a Recibir Efectivo o Equivalentes	7,150,209.63	9,074,391.66	Cuentas por Pagar a Corto Plazo	0.00	0.00
Derechos a Recibir Bienes o Servicios	25,496,538.30	31,961,466.42	Documentos por Pagar a Corto Plazo	0.00	0.00
Inventarios	0.00	0.00	Porción a Corto Plazo de la Deuda Pública a Largo Plazo	0.00	0.00
Almacenes	0.00	0.00	Títulos y Valores a Corto Plazo	0.00	0.00
Estimación por Pérdida o Deterioro de Activos Circulantes	0.00	0.00	Pasivos Diferidos a Corto Plazo	0.00	0.00
Otros Activos Circulantes	0.00	0.00	Fondos y Bienes de Terceros en Garantía y/o Administración a Corto Plazo	0.00	0.00
Total de Activo Circulante	170,062,062.42	170,070,782.39	Provisiones a Corto Plazo	0.00	0.00
			Otros Pasivos a Corto Plazo	0.00	0.00
Activo No Circulante			Total de Pasivo Circulante	31,659,530.63	60,261,310.96
Inversiones Financieras a Largo Plazo	0.00	0.00	Pasivo No Circulante		
Derechos a Recibir Efectivo o Equivalentes a Largo Plazo	0.00	0.00	Cuentas por Pagar a Largo Plazo	0.00	0.00
Bienes Inmuebles, Infraestructura y Construcciones en Proceso	258,534,872.42	224,535,853.17	Documentos por Pagar a Largo Plazo	0.00	0.00
Bienes Muebles	88,336,857.89	79,484,506.23	Deuda Pública a Largo Plazo	12,857,142.88	14,464,265.72
Activos Intangibles	131,729.54	111,566.91	Pasivos Diferidos a Largo Plazo	0.00	0.00
Depreciación, Deterioro y Amortización Acumulada de Bienes	-43,105,812.68	-34,078,972.57	Fondos y Bienes de Terceros en Garantía y/o en Administración a Largo Plazo	0.00	0.00
Activos Diferidos	1,176,759.67	1,176,759.67	Provisiones a Largo Plazo	0.00	0.00
Estimación por Pérdida o Deterioro de Activos no Circulantes	0.00	0.00	Total de Pasivo No Circulante	12,857,142.88	14,464,265.72
Otros Activos no Circulantes	0.00	0.00	Total del Pasivo	44,516,673.51	74,725,596.68
Total de Activo No Circulante	305,074,406.84	271,229,713.41	HACIENDA PÚBLICA/PATRIMONIO		
Total Activo	475,136,469.26	441,300,495.80	Hacienda Pública/Patrimonio Contribuido		
			Aportaciones	23,151,690.92	22,671,690.92
			Donaciones de Capital	22,096,794.24	22,096,794.24
			Actualización de la Hacienda Pública/Patrimonio	1,052,896.68	572,896.68
				0.00	0.00
			Hacienda Pública/Patrimonio Generado	407,468,104.83	343,903,205.20
			Resultados del Ejercicio (Ahorro/ Desahorro)	109,094,492.27	79,936,156.00
			Resultados de Ejercicios Anteriores	298,306,501.26	263,899,940.90
			Revalúos	0.00	0.00
			Reservas	0.00	0.00
			Rectificaciones de Resultados de Ejercicios Anteriores	67,111.30	67,111.30
			Exceso o Insuficiencia en la Actualización de la Hacienda Pública/Patrimonio	0.00	0.00
			Resultado por Posición Monetaria	0.00	0.00
			Resultado por Tenencia de Activos no Monetarios	0.00	0.00
			Total Hacienda Pública/Patrimonio	430,619,795.75	366,574,899.12
			Total del Pasivo y Hacienda Pública/Patrimonio	475,136,469.26	441,300,495.80

"Bajo protesta de decir verdad declaramos que los Estados Financieros y sus notas, son razonablemente correctos y son responsabilidad del emisor".

Alejandro Alanís Chávez
ING. Alejandro Alanís Chávez
Presidente Municipal

C.P. y M.F. Julio Cesar Bermúdez Gómez
Tesorero Municipal



Rocio Ambriz Arellano
LIC. Rocio Ambriz Arellano
Síndico Municipal

Municipio de Valle de Santiago, Gto.
Estado de Actividades
Del 01 de Enero al 31 de Diciembre del 2019

	2019	2018
INGRESOS Y OTROS BENEFICIOS		
Ingresos de Gestión		
Impuestos	51,297,675.32	52,513,811.31
Cuotas y Aportaciones de Seguridad Social	18,726,958.24	17,265,944.63
Contribuciones de Mejoras	0.00	0.00
Derechos	1,569,712.75	5,738,426.12
Productos	24,094,063.55	23,801,553.41
Aprovechamientos	4,584,706.93	4,109,665.89
Ingresos por Venta de Bienes y Prestación de Servicios	2,322,233.85	1,598,221.26
	0.00	0.00
Participaciones, Aportaciones, Convenios, Incentivos Derivados de la Colaboración Fiscal, Fondos Distintos de Aportaciones, Transferencias, Asignaciones, Subsidios y Subvenciones, y Pensiones y Jubilaciones	363,616,075.87	344,671,243.05
Participaciones, Aportaciones, Convenios, Incentivos Derivados de la Colaboración Fiscal y Fondos Distintos de Aportaciones	363,616,075.87	344,671,243.05
Transferencias, Asignaciones, Subsidios y Subvenciones, y Pensiones y Jubilaciones	0.00	0.00
Otros Ingresos y Beneficios	0.00	0.00
Ingresos Financieros	0.00	0.00
Incremento por Variación de Inventarios	0.00	0.00
Disminución del Exceso de Estimaciones por Pérdida o Deterioro u Obsolescencia	0.00	0.00
Disminución del Exceso de Provisiones	0.00	0.00
Otros Ingresos y Beneficios Varios	0.00	0.00
Total de Ingresos y Otros Beneficios	414,913,751.19	397,185,054.36
GASTOS Y OTRAS PÉRDIDAS		
Gastos de Funcionamiento	242,621,554.73	222,310,743.93
Servicios Personales	145,973,225.70	137,113,904.45
Materiales y Suministros	38,247,466.67	33,368,173.15
Servicios Generales	58,400,862.36	51,828,666.33
Transferencias, Asignaciones, Subsidios y Otras Ayudas	41,525,883.94	48,376,517.99
Transferencias Internas y Asignaciones al Sector Público	0.00	0.00
Transferencias al Resto del Sector Público	13,859,199.96	13,326,143.20
Subsidios y Subvenciones	4,250,244.92	14,602,039.38
Ayudas Sociales	17,467,343.34	14,965,111.62
Pensiones y Jubilaciones	5,852,095.72	5,323,223.79
Transferencias a Fideicomisos, Mandatos y Contratos Análogos	0.00	0.00
Transferencias a la Seguridad Social	0.00	0.00
Donativos	0.00	0.00
Transferencias al Exterior	97,000.00	160,000.00
Participaciones y Aportaciones	1,846,576.43	0.00
Participaciones	0.00	0.00
Aportaciones	0.00	0.00
Convenios	1,846,576.43	0.00
Intereses, Comisiones y Otros Gastos de la Deuda Pública	1,334,196.06	379,167.10
Intereses de la Deuda Pública	1,334,196.06	379,167.10
Comisiones de la Deuda Pública	0.00	0.00
Gastos de la Deuda Pública	0.00	0.00
Costo por Coberturas	0.00	0.00
Apoyos Financieros	0.00	0.00
Otros Gastos y Pérdidas Extraordinarias	9,026,840.11	8,031,952.13
Estimaciones, Depreciaciones, Deterioros, Obsolescencia y Amortizaciones	9,026,840.11	8,031,952.13
Provisiones	0.00	0.00
Disminución de Inventarios	0.00	0.00
Aumento por Insuficiencia de Estimaciones por Pérdida o Deterioro u Obsolescencia	0.00	0.00
Aumento por Insuficiencia de Provisiones	0.00	0.00
Otros Gastos	0.00	0.00
Inversión Pública	9,464,207.65	38,150,517.21
Inversión Pública no Capitalizable	9,464,207.65	38,150,517.21
Total de Gastos y Otras Pérdidas	305,819,258.92	317,248,898.36
Resultados del Ejercicio (Ahorro/Desahorro)	109,094,492.27	79,936,156.00

"Bajo protesta de decir verdad declaramos que los Estados Financieros y sus notas, son razonablemente correctos y son responsabilidad del emisor".



ING. Alejandro Alanís Chávez
Presidente Municipal



C.P y M.F. Julio César Bermúdez González
Tesorero Municipal

LIC. Rocio Ambríz Arredondo
Síndico Municipal

Municipio de Valle de Santiago, Gto.
Estado de Variaciones en la Hacienda Pública
Del 01 de Enero al 31 de Diciembre del 2019

Concepto	Hacienda Pública / Patrimonio Contribuido	Hacienda Pública / Patrimonio Generado de Ejercicios Anteriores	Hacienda Pública / Patrimonio Generado de Ejercicio	Exceso o Insuficiencia en la Actualización de la Hacienda Pública / Patrimonio	Total
Hacienda Pública / Patrimonio Contribuido Neto de 2018					
Aportaciones	22,671,690.92				22,671,690.92
Donaciones de Capital	22,098,794.24				22,098,794.24
Actualización de la Hacienda Pública/Patrimonio	572,896.68				572,896.68
	0.00				0.00
Hacienda Pública / Patrimonio Generado Neto de 2018					
Resultados del Ejercicio (Ahorro/Desahorro)		263,967,052.20	79,936,156.00		343,903,208.20
Resultados de Ejercicios Anteriores		263,899,940.90	79,936,156.00		79,936,156.00
Revalúos		0.00			263,899,940.90
Reservas		0.00			0.00
Rectificaciones de Resultados de Ejercicios Anteriores		67,111.30			67,111.30
Exceso o Insuficiencia en la Actualización de la Hacienda Pública / Patrimonio Neto de 2018					
Resultado por Posición Monetaria				0.00	0.00
Resultado por Tenencia de Activos no Monetarios				0.00	0.00
				0.00	0.00
Hacienda Pública / Patrimonio Neto Final de 2018	22,671,690.92	263,967,052.20	79,936,156.00	0.00	366,574,899.12
Cambios en la Hacienda Pública / Patrimonio Contribuido Neto de 2019					
Aportaciones	480,000.00				480,000.00
Donaciones de Capital	0.00				0.00
Actualización de la Hacienda Pública/Patrimonio	480,000.00				480,000.00
	0.00				0.00
Variaciones de la Hacienda Pública / Patrimonio Generado Neto de 2019					
Resultados del Ejercicio (Ahorro/Desahorro)		34,406,560.36	29,158,336.27		63,564,896.63
Resultados de Ejercicios Anteriores		34,406,560.36	109,094,492.27		109,094,492.27
Revalúos			-79,936,156.00		-45,529,595.64
Reservas			0.00		0.00
Rectificaciones de Resultados de Ejercicios Anteriores			0.00		0.00
			0.00		0.00
Cambios en el Exceso o Insuficiencia en la Actualización de la Hacienda Pública / Patrimonio Neto de 2019					
Resultado por Posición Monetaria				0.00	0.00
Resultado por Tenencia de Activos no Monetarios				0.00	0.00
				0.00	0.00
Hacienda Pública / Patrimonio Neto Final de 2019	23,151,690.92	298,373,612.56	109,094,492.27	0.00	430,619,795.75

Bajo protesta de decir verdad declaramos que los Estados Financieros y sus notas, son razonablemente correctos y son responsabilidad del emisor.

Alejandro Alanís Chávez

ING. Alejandro Alanís Chávez
Presidente Municipal



Julio Cesar Bermúdez González

C.P. y M.F. Julio Cesar Bermúdez González
Tesorero Municipal

Rocío Ambríz Arredondo

LIC. Rocío Ambríz Arredondo
Síndico Municipal

Municipio de Valle de Santiago, Gto.
Estado de Cambios en la Situación Financiera
Del 01 de Enero al 31 de Diciembre del 2019

	Origen	Aplicación
ACTIVO	17,415,950.26	51,251,923.72
Activo Circulante	8,389,110.15	8,380,390.18
Efectivo y Equivalentes	0.00	8,380,390.18
Derechos a Recibir Efectivo o Equivalentes	1,924,182.03	0.00
Derechos a Recibir Bienes o Servicios	6,464,928.12	0.00
Inventarios	0.00	0.00
Almacenes	0.00	0.00
Estimación por Pérdida o Deterioro de Activos Circulantes	0.00	0.00
Otros Activos Circulantes	0.00	0.00
Activo No Circulante	9,026,840.11	42,871,533.54
Inversiones Financieras a Largo Plazo	0.00	0.00
Derechos a Recibir Efectivo o Equivalentes a Largo Plazo	0.00	0.00
Bienes Inmuebles, Infraestructura y Construcciones en Proceso	0.00	33,999,019.25
Bienes Muebles	0.00	8,852,351.66
Activos Intangibles	0.00	20,162.63
Depreciación, Deterioro y Amortización Acumulada de Bienes	9,026,840.11	0.00
Activos Diferidos	0.00	0.00
Estimación por Pérdida o Deterioro de Activos no Circulantes	0.00	0.00
Otros Activos no Circulantes	0.00	0.00
PASIVO	0.00	30,208,923.17
Pasivo Circulante	0.00	28,601,780.33
Cuentas por Pagar a Corto Plazo	0.00	28,601,780.33
Documentos por Pagar a Corto Plazo	0.00	0.00
Porción a Corto Plazo de la Deuda Pública a Largo Plazo	0.00	0.00
Títulos y Valores a Corto Plazo	0.00	0.00
Pasivos Diferidos a Corto Plazo	0.00	0.00
Fondos y Bienes de Terceros en Garantía y/o Administración a Corto Plazo	0.00	0.00
Provisiones a Corto Plazo	0.00	0.00
Otros Pasivos a Corto Plazo	0.00	0.00
Pasivo No Circulante	0.00	1,607,142.84
Cuentas por Pagar a Largo Plazo	0.00	0.00
Documentos por Pagar a Largo Plazo	0.00	0.00
Deuda Pública a Largo Plazo	0.00	1,607,142.84
Pasivos Diferidos a Largo Plazo	0.00	0.00
Fondos y Bienes de Terceros en Garantía y/o en Administración a Largo Plazo	0.00	0.00
Provisiones a Largo Plazo	0.00	0.00
HACIENDA PÚBLICA/PATRIMONIO	64,044,896.63	0.00
Hacienda Pública/Patrimonio Contribuido	480,000.00	0.00
Aportaciones	0.00	0.00
Donaciones de Capital	480,000.00	0.00
Actualización de la Hacienda Pública/Patrimonio	0.00	0.00
Hacienda Pública/Patrimonio Generado	63,564,896.63	0.00
Resultados del Ejercicio (Ahorro/ Desahorro)	29,158,336.27	0.00
Resultados de Ejercicios Anteriores	34,406,560.36	0.00
Revalúos	0.00	0.00
Reservas	0.00	0.00
Rectificaciones de Resultados de Ejercicios Anteriores	0.00	0.00
Exceso o Insuficiencia en la Actualización de la Hacienda Pública/Patrimonio	0.00	0.00
Resultado por Posición Monetaria	0.00	0.00
Resultado por Tenencia de Activos no Monetarios	0.00	0.00

"Bajo protesta de decir verdad declaramos que los Estados Financieros y sus notas, son razonablemente correctos y son responsabilidad del emisor".


 ING. Alejandro Alanís Chávez
 Presidente Municipal


 C.P y M.F. Julio Cesar Bermúdez González
 Tesorero Municipal



 LIC. Rocío Ambríz Arredondo
 Síndico Municipal



Municipio de Valle de Santiago, Gto.
Estado de Flujos de Efectivo
Del 01 de Enero al 31 de Diciembre del 2019

Concepto	2019	2018
Flujo de Efectivo de las Actividades de Operación		
Origen	414,913,751.19	397,185,054.36
Impuestos	18,726,958.24	17,265,944.63
Cuotas y Aportaciones de Seguridad Social	0.00	0.00
Contribuciones de Mejoras	1,569,712.75	5,738,426.12
Derechos	24,094,063.55	23,801,553.41
Productos	4,584,706.93	4,109,665.89
Aprovechamientos	2,322,233.85	1,598,221.26
Ingresos por Venta de Bienes y Prestación de Servicios	0.00	0.00
Participaciones y Aportaciones, Convenios, Incentivos Derivados de la Colaboración Fiscal y Fondos Distintos de Aportaciones	363,616,075.87	344,671,243.05
Transferencias, Asignaciones y Subsidios y Subvenciones, y Pensiones y Jubilaciones	0.00	0.00
Otros Orígenes de Operación	0.00	0.00
Aplicación	285,994,015.10	271,066,429.02
Servicios Personales	145,973,225.70	137,113,904.45
Materiales y Suministros	38,247,466.67	33,368,173.15
Servicios Generales	58,400,862.36	51,828,666.33
Transferencias Internas y Asignaciones al Sector Público	0.00	0.00
Transferencias al resto del Sector Público	13,859,199.96	13,326,143.20
Subsidios y Subvenciones	4,250,244.92	14,602,039.38
Ayudas Sociales	17,467,343.34	14,965,111.62
Pensiones y Jubilaciones	5,852,095.72	5,323,223.79
Transferencias a Fideicomisos, Mandatos y Contratos Análogos	0.00	0.00
Transferencias a la Seguridad Social	0.00	0.00
Donativos	0.00	0.00
Transferencias al Exterior	97,000.00	160,000.00
Participaciones	0.00	0.00
Aportaciones	1,846,576.43	0.00
Convenios	0.00	0.00
Otras Aplicaciones de Operación	0.00	379,167.10
Flujo Neto de Efectivo por Actividades de Operación	128,919,736.09	126,118,625.34
Flujo de Efectivo de las actividades de Inversión		
Origen	0.00	4,742,302.54
Bienes Inmuebles, Infraestructura y Construcciones en Proceso	0.00	4,376,834.86
Bienes Muebles	0.00	0.00
Otros Orígenes de Inversión	0.00	365,467.68
Aplicación	95,876,221.09	140,032,253.95
Bienes Inmuebles, Infraestructura y Construcciones en Proceso	87,483,706.80	130,468,656.04
Bienes Muebles	8,372,351.66	9,561,848.91
Otras Aplicaciones de Inversión	20,162.63	1,749.00
Flujo Neto de Efectivo por Actividades de Inversión	-95,876,221.09	-135,289,951.41
Flujo de Efectivo de las actividades de Financiamiento		
Origen	0.00	13,540,874.50
Endeudamiento Neto	0.00	13,540,874.50
Interno	0.00	13,540,874.50
Externo	0.00	0.00
Otros Orígenes de Financiamiento	0.00	0.00
Aplicación	24,663,124.82	-9,978,051.15
Servicios de la Deuda	2,941,338.90	0.00
Interno	2,941,338.90	0.00
Externo	0.00	0.00
Otras Aplicaciones de Financiamiento	21,721,785.92	-9,978,051.15
Flujo Neto de Efectivo por Actividades de Financiamiento	-24,663,124.82	3,562,823.35
Incremento/Disminución Neta en el Efectivo y Equivalentes al Efectivo	8,380,390.18	-43,759,018.93
Efectivo y Equivalentes al Efectivo al Inicio del Ejercicio	129,034,924.31	172,793,943.24
Efectivo y Equivalentes al Efectivo al Final del Ejercicio	137,415,314.49	129,034,924.31

"Bajo protesta de decir verdad declaramos que los Estados Financieros y sus notas, son razonablemente correctos y son responsabilidad del emisor".



ING. Alejandro Alanís Chávez
 Presidente Municipal

C.P y M.F. Julio César Bermúdez González
 Tesorero Municipal

LIC. Rocío Ambríz Arredondo
 Síndico Municipal



Municipio de Valle de Santiago, Gto.
Estado Analítico del Activo
Del 01 de Enero al 31 de Diciembre del 2019

Concepto	Saldo Inicial 1	Cargos del Periodo 2	Abonos del Periodo 3	Saldo Final 4 (1+2-3)	Variación Del Periodo (4-1)
ACTIVO	441,300,495.80	1,911,834,526.30	1,877,998,552.84	475,136,469.26	33,835,973.46
Activo Circulante	170,070,782.39	1,786,702,610.98	1,786,711,330.95	170,062,062.42	-8,719.97
Efectivo y Equivalentes	129,034,924.31	1,237,407,812.16	1,229,027,421.98	137,415,314.49	8,380,390.18
Derechos a Recibir Efectivo o Equivalentes	9,074,391.66	508,023,263.48	509,947,445.51	7,150,209.63	-1,924,182.03
Derechos a Recibir Bienes o Servicios	31,961,466.42	41,271,535.34	47,736,463.46	25,496,538.30	-6,464,928.12
Inventarios	0.00	0.00	0.00	0.00	0.00
Almacenes	0.00	0.00	0.00	0.00	0.00
Estimación por Pérdida o Deterioro de Activos Circulantes	0.00	0.00	0.00	0.00	0.00
Otros Activos Circulantes	0.00	0.00	0.00	0.00	0.00
Activo No Circulante	271,229,713.41	125,131,915.32	91,287,221.89	305,074,406.84	33,844,693.43
Inversiones Financieras a Largo Plazo	0.00	0.00	0.00	0.00	0.00
Derechos a Recibir Efectivo o Equivalentes a Largo Plazo	0.00	0.00	0.00	0.00	0.00
Bienes Inmuebles, Infraestructura y Construcciones en Proceso	224,535,853.17	115,982,769.74	81,983,750.49	258,534,872.42	33,999,019.25
Bienes Muebles	79,484,506.23	9,128,982.95	276,631.29	88,336,857.89	8,852,351.66
Activos Intangibles	111,566.91	20,162.63	0.00	131,729.54	20,162.63
Depreciación, Deterioro y Amortización Acumulada de Bienes	-34,078,972.57	0.00	9,026,840.11	-43,105,812.68	-9,026,840.11
Activos Diferidos	1,176,759.67	0.00	0.00	1,176,759.67	0.00
Estimación por Pérdida o Deterioro de Activos no Circulantes	0.00	0.00	0.00	0.00	0.00
Otros Activos no Circulantes	0.00	0.00	0.00	0.00	0.00

"Bajo protesta de decir verdad declaramos que los Estados Financieros y sus notas, son razonablemente correctos y son responsabilidad del emisor".

Alanís Chávez

ING. Alejandro Alanís Chávez
Presidente Municipal

Julio César Bermúdez González
C.P. y M.F. Julio César Bermúdez González
Tesorero Municipal



Rocio Ambriz Arredondo
LIC. Rocio Ambriz Arredondo
Síndico Municipal

Municipio de Valle de Santiago, Gto.
Estado Analítico de la Deuda y Otros Pasivos
Del 01 de Enero al 31 de Diciembre 2019

Denominación de las Deudas	Moneda de Contratación	Institución o País Acreedor	Saldo Inicial del Periodo	Saldo Final del Periodo
DEUDA PÚBLICA			14,464,285.72	12,857,142.88
Corto Plazo				
Deuda Interna				
Instituciones de Crédito	MXN	Banco del Bajío S.A.	0.00	0.00
Títulos y Valores			0.00	0.00
Arrendamientos Financieros			0.00	0.00
Deuda Externa			0.00	0.00
Organismos Financieros Internacionales			0.00	0.00
Deuda Bilateral			0.00	0.00
Títulos y Valores			0.00	0.00
Arrendamientos Financieros			0.00	0.00
<i>Subtotal a Corto Plazo</i>			0.00	0.00
Largo Plazo				
Deuda Interna				
Instituciones de Crédito	MXN	Banco del Bajío S.A.	14,464,285.72	12,857,142.88
Títulos y Valores			14,464,285.72	12,857,142.88
Arrendamientos Financieros			0.00	0.00
Deuda Externa			0.00	0.00
Organismos Financieros Internacionales			0.00	0.00
Deuda Bilateral			0.00	0.00
Títulos y Valores			0.00	0.00
Arrendamientos Financieros			0.00	0.00
<i>Subtotal Largo Plazo</i>			14,464,285.72	12,857,142.88
Otros Pasivos	MXN		60,261,310.96	31,659,530.63
Total Deuda y Otros Pasivos			74,725,596.68	44,516,673.51

"Bajo protesta de decir verdad declaramos que los Estados Financieros y sus notas, son razonablemente correctos y son responsabilidad del emisor".

ING. Alejandro Alanís Chávez
Presidente Municipal



C.P y M.F. Julio César Bermúdez González
Tesorero Municipal

LIC. Rocío Ambriz Arredondo
Síndico Municipal



Municipio de Valle de Santiago, Gto.
Informe de Pasivos Contingentes
Del 01 de Enero al 31 de Diciembre del 2019

NOMBRE	CONCEPTO
JUICIOS	
C720/2012	Juzgado Civil de Partido de Valle de Santiago, Gto.
C625/2008	Juzgado Civil de Partido de Valle de Santiago, Gto.
872/2010	Juzgado Civil de Partido de Valle de Santiago, Gto.
873/2010	Juzgado Civil de Partido de Valle de Santiago, Gto.
C408/2012	Juzgado Civil de Partido de Valle de Santiago, Gto.
C646/2012	Juzgado Civil de Partido de Valle de Santiago, Gto.
C721/2012	Juzgado Civil de Partido de Valle de Santiago, Gto.
C805/2012	Juzgado Civil de Partido de Valle de Santiago, Gto.
C862/2012	Juzgado Civil de Partido de Valle de Santiago, Gto.
C1305/2012	Juzgado Civil de Partido de Valle de Santiago, Gto.
C1306/2012	Juzgado Civil de Partido de Valle de Santiago, Gto.
C1323/2013	Juzgado Civil de Partido de Valle de Santiago, Gto.
C979/2013	Juzgado Civil de Partido de Valle de Santiago, Gto.
C279/2016	Juzgado Civil de Partido de Valle de Santiago, Gto.
C243/2015	Juzgado Civil de Partido de Valle de Santiago, Gto.
C251/2015	Juzgado Civil de Partido de Valle de Santiago, Gto.
C267/2015	Juzgado Civil de Partido de Valle de Santiago, Gto.
C272/2015	Juzgado Civil de Partido de Valle de Santiago, Gto.
C279/2015	Juzgado Civil de Partido de Valle de Santiago, Gto.
C288/2015	Juzgado Civil de Partido de Valle de Santiago, Gto.
C300/2015	Juzgado Civil de Partido de Valle de Santiago, Gto.
C348/2015	Juzgado Civil de Partido de Valle de Santiago, Gto.
C351/2015	Juzgado Civil de Partido de Valle de Santiago, Gto.
C410/2015	Juzgado Civil de Partido de Valle de Santiago, Gto.
C426/2015	Juzgado Civil de Partido de Valle de Santiago, Gto.
c302/2015	Juzgado Civil de Partido de Valle de Santiago, Gto.
C436/2015	Juzgado Civil de Partido de Valle de Santiago, Gto.
C0452/2015	Juzgado Civil de Partido de Valle de Santiago, Gto.
C0621/2016	Juzgado Civil de Partido de Valle de Santiago, Gto.
C0461/2014	Juzgado Civil de Partido de Valle de Santiago, Gto.
C0587/2014	Juzgado Civil de Partido de Valle de Santiago, Gto.
C-92/2017	Juzgado Civil de Partido de Valle de Santiago, Gto.
C0270/2017	Juzgado Civil de Partido de Valle de Santiago, Gto.
C459/2017	Juzgado Civil de Partido de Valle de Santiago, Gto.
C0487/2017	Juzgado Civil de Partido de Valle de Santiago, Gto.
C0142/2018	Juzgado Civil de Partido de Valle de Santiago, Gto.
C0454/2018	Juzgado Civil de Partido de Valle de Santiago, Gto.
C0467/2018	Juzgado Civil de Partido de Valle de Santiago, Gto.
C0498/2018	Juzgado Civil de Partido de Valle de Santiago, Gto.
C0646/2018	Juzgado Civil de Partido de Valle de Santiago, Gto.
C0705/2018	Juzgado Civil de Partido de Valle de Santiago, Gto.
C0183/2019	Juzgado Civil de Partido de Valle de Santiago, Gto.
C0349/2019	Juzgado Civil de Partido de Valle de Santiago, Gto.
C0465/2019	Juzgado Civil de Partido de Valle de Santiago, Gto.
293/2013-VII	Juzgado Decimo de Distrito en el Estado de Mexico
245/2016-V	Juzgado Decimo Primero de Distrito en Materia Administrativa en la ciudad de Mexico
743/2018-III	Juzgado Segundo de Distrito en el Estado de Guanajuato
882/2018	Juzgado Segundo de Distrito en el Estado de Hidalgo
228/2019	Juzgado Quinto de Distrito con sede en Celaya, Guanajuato
282/2019-IV	Juzgado Noveno de Distrito en el Estado de Guanajuato
324/2019	Juzgado Cuarto de Distrito en el Estado de Mexico
383/2019	Juzgado Decimo de Distrito en el Estado de Guanajuato
591/2019	Juzgado Quinto de Distrito en el Estado de Morelos
168/2002	Tribunal de Conciliación y Arbitraje
76/2011	Tribunal de Conciliación y Arbitraje
451/2014/TCA/CB/IND	Tribunal de Conciliación y Arbitraje
289/2015	Tribunal de Conciliación y Arbitraje
346/2015/CC/IND	Tribunal de Conciliación y Arbitraje
407/2016/TCA/CB/IND	Tribunal de Conciliación y Arbitraje
1454/2016/TCA/CC/IND	Tribunal de Conciliación y Arbitraje
2326/2016/TCA/CB/IND	Tribunal de Conciliación y Arbitraje
886/2017/TCA/CA/IND	Tribunal de Conciliación y Arbitraje
1042/2017/TCA/CC/IND	Tribunal de Conciliación y Arbitraje
1043/2017/TCA/CC/IND	Tribunal de Conciliación y Arbitraje
1080/2017/TCA/CC/IND	Tribunal de Conciliación y Arbitraje
1076/2017/TCA/CC/IND	Tribunal de Conciliación y Arbitraje
1157/2017/TCA/CB/IND	Tribunal de Conciliación y Arbitraje
1628/2017/TCA/CC/IND	Tribunal de Conciliación y Arbitraje
213/2018/TCA/CC/IND	Tribunal de Conciliación y Arbitraje
519/2018/TCA/CD/IND	Tribunal de Conciliación y Arbitraje
640/2018/TCA/CA/IND	Tribunal de Conciliación y Arbitraje
668/2018/TCA/CA/IND	Tribunal de Conciliación y Arbitraje
708/2018/TCA/CA/IND	Tribunal de Conciliación y Arbitraje
715/2018/TCA/TCA/CA/IND	Tribunal de Conciliación y Arbitraje
726/2018/TCA/CD/IND	Tribunal de Conciliación y Arbitraje
761/2018/TCA/CB/IND	Tribunal de Conciliación y Arbitraje
922/2018/TCA/CC/IND	Tribunal de Conciliación y Arbitraje
1186/2018/TCA/CB/IND	Tribunal de Conciliación y Arbitraje
20/2019/TCA/CA/IND	Tribunal de Conciliación y Arbitraje
120/2019/TCA/CC/IND	Tribunal de Conciliación y Arbitraje
1668/3aSALA/2015	Tribunal de Justicia Administrativa del Estado de Guanajuato
1779/2aSALA/2015	Tribunal de Justicia Administrativa del Estado de Guanajuato
235/2019/TCA/CA/IND	Tribunal de Conciliación y Arbitraje
262/2019/TCA/CD/IND	Tribunal de Conciliación y Arbitraje
375/2018/TCA/CA/IND	Tribunal de Conciliación y Arbitraje
792/2019/TCA/CA/IND	Tribunal de Conciliación y Arbitraje
3049/2019/TCA/CC/IND	Tribunal de Conciliación y Arbitraje
410/2019/TCA/CD/IND	Tribunal de Conciliación y Arbitraje
111/2aSALA/2016	Tribunal de Justicia Administrativa del Estado de Guanajuato

ni confiando  

Municipio de Valle de Santiago, Gto.
Informe de Pasivos Contingentes
Del 01 de Enero al 31 de Diciembre del 2019

NOMBRE	CONCEPTO
JUICIOS	
1199/4a.SALA/16	Tribunal de Justicia Administrativa del Estado de Guanajuato
1345/4a.SALA/2016	Tribunal de Justicia Administrativa del Estado de Guanajuato
1975/3a.SALA /2016	Tribunal de Justicia Administrativa del Estado de Guanajuato
1689/4a.SALA/16	Tribunal de Justicia Administrativa del Estado de Guanajuato
1923/1a.Sala/16	Tribunal de Justicia Administrativa del Estado de Guanajuato
2003/2a.SALA/16	Tribunal de Justicia Administrativa del Estado de Guanajuato
17/595-24-01-02-02-OL	Tribunal Federal de Justicia Administrativa
521/1a.Sala/2017	Tribunal de Justicia Administrativa del Estado de Guanajuato
17/714-24-01-02-02-OL	Tribunal Federal de Justicia Administrativa
17/784-24-01-03-06-OL	Tribunal Federal de Justicia Administrativa
1302/3a.Sala/17	Tribunal de Justicia Administrativa del Estado de Guanajuato
1635/1a.SALA/17	Tribunal de Justicia Administrativa del Estado de Guanajuato
1519/4a.Sala/17	Tribunal de Justicia Administrativa del Estado de Guanajuato
17/1739-24-01-01-01-OL	Tribunal Federal de Justicia Administrativa
2149/2a.Sala/2017	Tribunal de Justicia Administrativa del Estado de Guanajuato
66/Sala especializada/2018	Tribunal de Justicia Administrativa del Estado de Guanajuato
112/sala especializada/2018	Tribunal de Justicia Administrativa del Estado de Guanajuato
249/2a.Sala/18	Tribunal de Justicia Administrativa del Estado de Guanajuato
250/2a.Sala/18	Tribunal de Justicia Administrativa del Estado de Guanajuato
251/2a.Sala/18	Tribunal de Justicia Administrativa del Estado de Guanajuato
374/2a.Sala/18	Tribunal de Justicia Administrativa del Estado de Guanajuato
436/sala especializada/18	Tribunal de Justicia Administrativa del Estado de Guanajuato
921/1a.Sala/18	Tribunal de Justicia Administrativa del Estado de Guanajuato
882/1a.Sala/2018	Tribunal de Justicia Administrativa del Estado de Guanajuato
35/2018	Tribunal Agrario Distrito 11 Guanajuato
666/2018	Tribunal Agrario Distrito 11 Guanajuato
1004/1a.Sala/18	Tribunal de Justicia Administrativa del Estado de Guanajuato
1059/3a.Sala/2018	Tribunal de Justicia Administrativa del Estado de Guanajuato
1087/2a.Sala/2018	Tribunal de Justicia Administrativa del Estado de Guanajuato
1105/4a.Sala/2018	Tribunal de Justicia Administrativa del Estado de Guanajuato
1180/3a.Sala/2018	Tribunal de Justicia Administrativa del Estado de Guanajuato
1200/1a.Sala/2018	Tribunal de Justicia Administrativa del Estado de Guanajuato
1278/1a.Sala/2018	Tribunal de Justicia Administrativa del Estado de Guanajuato
1414/2a.Sala/2018	Tribunal de Justicia Administrativa del Estado de Guanajuato
42/4a.Sala/2019	Tribunal de Justicia Administrativa del Estado de Guanajuato
43/1a.Sala/2019	Tribunal de Justicia Administrativa del Estado de Guanajuato
302/2a.Sala/2019	Tribunal de Justicia Administrativa del Estado de Guanajuato
998/1a.Sala/2019	Tribunal de Justicia Administrativa del Estado de Guanajuato
803/4a.Sala/2019	Tribunal de Justicia Administrativa del Estado de Guanajuato
1485/2a.Sala/2019	Tribunal de Justicia Administrativa del Estado de Guanajuato
60/sala especializada/2019	Tribunal de Justicia Administrativa del Estado de Guanajuato
1549/4ta.Sala/2019	Tribunal de Justicia Administrativa del Estado de Guanajuato
1578/3a.Sala/2019	Tribunal de Justicia Administrativa del Estado de Guanajuato
1664/3a.Sala/2019	Tribunal de Justicia Administrativa del Estado de Guanajuato
1772/3a.Sala/2019	Tribunal de Justicia Administrativa del Estado de Guanajuato
1773/3a.Sala/2019	Tribunal de Justicia Administrativa del Estado de Guanajuato

"Bajo protesta de decir verdad declaramos que los Estados Financieros y sus notas, son razonablemente correctos y son responsabilidad del emisor".

ING. Alejandro Alanís Chávez
Presidente Municipal

LIC. Rocío Ambríz Arredondo
Síndico Municipal

C.P y M.F. Julio Cesar Bermúdez González
Tesorero Municipal



Ejercicio: 2019

Periodicidad: Trimestral

Corte: 1

Municipio de Valle de Santiago, Gto.

Notas de Desglose y Memoria

Correspondiente del 1 de Enero al 31 de Diciembre del 2019

NOTAS	DESCRIPCIÓN
	I. NOTAS DE DESGLOSE:
	INFORMACION CONTABLE
ESF-01	FONDOS CON AFECTACIÓN ESPECÍFICA E INVERSIONES FINANCIERAS
ESF-02	CONTRIBUCIONES POR RECUPERAR
ESF-03	CONTRIBUCIONES POR RECUPERAR CORTO PLAZO
ESF-04	BIENES DISPONIBLES PARA SU TRANSFORMACIÓN, ESTIMACIONES Y DETERIOROS
ESF-05	INVENTARIO Y ALMACENES
ESF-06	FIDEICOMISOS, MANDATOS Y CONTRATOS ANÁLOGOS
ESF-07	PARTICIPACIONES Y APORTACIONES DE CAPITAL
ESF-08	BIENES MUEBLES E INMUEBLES
ESF-09	INTANGIBLES Y DIFERIDOS
ESF-10	ESTIMACIONES Y DETERIOROS
ESF-11	OTROS ACTIVOS NO CIRCULANTES
ESF-12	CUENTAS Y DOCUMENTOS POR PAGAR
ESF-13	FONDOS Y BIENES DE TERCEROS
ESF-14	OTROS PASIVOS CIRCULANTES
ACT-01	INGRESOS DE GESTIÓN
ACT-02	PARTICIPACIONES, APORTACIONES, CONVENIOS, INCENTIVOS,...
ACT-03	ACT-03 OTROS INGRESOS
ACT-04	GASTOS Y OTRAS PERDIDAS
VHP-01	PATRIMONIO CONTRIBUIDO
VHP-02	PATRIMONIO GENERADO
EFE-01	FLUJO DE EFECTIVO
EFE-02	ADO. BIENES MUEBLES E INMUEBLES
EFE-03	CONCILIACIÓN DEL FLUJO DE EFECTIVO
Conciliación Ig	CONCILIACIÓN ENTRE LOS INGRESOS PRESUPUESTARIOS Y CONTABLES
Conciliación Egr	CONCILIACIÓN ENTRE LOS EGRESOS PRESUPUESTARIOS Y LOS GASTOS CONTABLES
	II. DE MEMORIA (DE ORDEN):
Memoria	CONTABLES PRESUPUESTALES

Bajo protesta de decir verdad declaramos que los Estados Financieros y sus notas, son razonablemente correctos y son responsabilidad del emisor.

Alejandro Alanís Chávez

ING. Alejandro Alanís Chávez
Presidente Municipal

Rocio Ampariz Arredondo

LIC. Rocio Ampariz Arredondo
Síndico Municipal



Julio Cesar Bermúdez-González

C.P. y M.F. Julio Cesar Bermúdez-González
Tesorero Municipal

Notas

ESF-01 FONDOS CON AFECTACIÓN ESPECÍFICA E INVERSIONES FINANCIERAS

Cuenta	Nombre de la Cuenta	Monto	Tipo	2017	2018	2019	Facilidad de Cobro	Característica
1114	Inversiones Temporales (hasta 3 meses)	118,128,127.27						
1115	Fondos con Afectación Específica	8,670,804.54						
1121	Inversiones Financieras de Corto Plazo	0.00						
1211	Inversiones a Largo Plazo	0.00						

ESF-02 CONTRIBUCIONES POR RECUPERAR

Cuenta	Nombre de la Cuenta	Monto	Tipo	2017	2018	2019	Facilidad de Cobro	Característica
1122	Cuentas por Cobrar a Corto Plazo	936,471.35		944,512.65	935,747.47	948,700.24		
1124	Ingresos por Recuperar a Corto Plazo	0.00		0.00	0.00	0.00		

ESF-03 CONTRIBUCIONES POR RECUPERAR CORTO PLAZO

Cuenta	Nombre de la Cuenta	Monto	Tipo	A 90 Días	A 180 Días	A 365 Días	+ 385 Días	Característica
1123	Deudores Diversos por Cobrar a Corto Plazo	166,016.21		0.00	0.00	0.00	0.00	
1125	Deudores por Anticipo de la Tesorería a Corto Plazo	91,735.18		0.00	0.00	0.00	0.00	
1131	Anticipo a Proveedores por Adquisición de Bienes y Prestación de Servicios a Corto Plazo	134,413.88		0.00	0.00	0.00	0.00	
1132	Anticipo a Proveedores por Adquisición de Bienes Inmuebles y Muebles a Corto Plazo	0.00		0.00	0.00	0.00	0.00	
1133	Anticipo a Proveedores por Adquisición de Bienes Intangibles a Corto Plazo	0.00		0.00	0.00	0.00	0.00	
1134	Anticipo a Contratistas por Obras Públicas a Corto Plazo	25,362,124.42		0.00	0.00	0.00	0.00	
1139	Otros Derechos a Recibir Bienes o Servicios a Corto Plazo	0.00		0.00	0.00	0.00	0.00	

ESF-04 INVENTARIO

Cuenta	Nombre de la Cuenta	Monto	Sistema de Costeo	Método de Valuación	Convencencia de la Aplicación	Método	Impacto de Información Financiera
1140	Inventarios	0.00					
1141	Inventario de Mercancías para Venta	0.00					
1142	Inventario de Mercancías Terminadas	0.00					
1143	Inventario de Mercancías en Proceso de Elaboración	0.00					
1144	Inventario de Materiales Primas, Materiales y Suministros para Producción	0.00					
1145	Bienes en Tránsito	0.00					

ESF-05 ALMACENES

Cuenta	Nombre de la Cuenta	Monto	Método	Convencencia de la Aplicación	Impacto a la Información Financiera por cambios en el método
1150	Almacenes	0.00			
1151	Almacén de Materiales y Suministros de Consumo	0.00			

ESF-06 FIDEICOMISOS, MANDATOS Y CONTRATOS ANALÓGOS

Cuenta	Nombre de la Cuenta	Monto	Tipo	Característica
1213	Fideicomisos, Mandatos y Contratos Análogos	0.00		

ESF-07 PARTICIPACIONES Y APORTACIONES DE CAPITAL

Cuenta	Nombre de la Cuenta	Monto	Tipo	Característica
1214	Participaciones y Aportaciones de Capital	0.00		

ESF-08 BIENES MUEBLES E INMUEBLES

Cuenta	Nombre de la Cuenta	Monto	Dep. Gasto	Dep. Acumulada	Método	Tasas Aplicada	Criterios	Característica
1220	Bienes Inmuebles, Infraestructura y Construcciones en Proceso	258,534,872.42	0.00	0.00	0.00			
1221	Terrenos	18,977,650.86	0.00	0.00	0.00			
1222	Viviendas	0.00	0.00	0.00	0.00			
1223	Edificios no Habitacionales	0.00	0.00	0.00	0.00			
1224	Infraestructura	0.00	0.00	0.00	0.00			
1235	Construcciones en Proceso en Bienes de Dominio Público	236,636,679.57	0.00	0.00	0.00			
1236	Construcciones en Proceso en Bienes Propios	2,920,541.99	0.00	0.00	0.00			
1239	Otros Bienes Inmuebles	0.00	0.00	0.00	0.00			
1240	Bienes Muebles	88,338,857.89	9,017,961.39	-43,075,612.26	0.00			
1241	Mobiliario y Equipo de Administración	11,894,543.23	1,051,864.66	-5,341,225.24	0.00			
1242	Mobiliario y Equipo Educativo y Recreativo	1,954,893.65	157,293.62	-441,582.93	0.00			
1243	Equipo e Instrumental Médico y de Laboratorio	217,961.00	21,796.10	-98,025.29	0.00			
1244	Vehículos y Equipo de Transporte	62,094,892.52	7,348,178.27	-34,712,205.34	0.00			
1245	Equipo de Defensa y Seguridad	3,804,472.75	78,734.82	-320,807.50	0.00			
1246	Maquinaria, Otros Equipos y Herramientas	8,370,094.74	360,093.92	-2,161,665.96	0.00			
1247	Colecciones, Obras de Arte y Objetos Valiosos	0.00	0.00	0.00	0.00			
1248	Activos Biológicos	0.00	0.00	0.00	0.00			

ESF-09 INTANGIBLES Y DIFEROS

Cuenta	Nombre de la Cuenta	Monto	Amort. Gasto	Amort. Acum.	Método	Tasas Aplicada	Criterios	Característica
1250	Activos Intangibles	131,729.54	8,878.72	0.00	0.00			
1251	Software	99,349.55	8,878.72	0.00	0.00			
1252	Patentes, Marcas y Derechos	0.00	0.00	0.00	0.00			
1253	Concesiones y Franquicias	0.00	0.00	0.00	0.00			
1254	Licencias	32,379.99	0.00	0.00	0.00			
1255	Otros Activos Intangibles	0.00	0.00	0.00	0.00			
1270	Activos Diferidos	1,178,759.67	0.00	0.00	0.00			
1271	Estudios, Formulación y Evaluación de Proyectos	1,178,759.67	0.00	0.00	0.00			
1272	Derechos Sobre Bienes en Régimen de Arrendamiento Financiero	0.00	0.00	0.00	0.00			
1273	Gastos Pagados por Adelantado a Largo Plazo	0.00	0.00	0.00	0.00			

[Handwritten signatures and notes in blue ink]

1274	Anticipos a Largo Plazo	0.00	0.00	0.00	0.00
1275	Beneficios al Retiro de Empleados Pagados por Adelantado	0.00	0.00	0.00	0.00
1279	Otros Activos Diferidos	0.00	0.00	0.00	0.00

ESF-10 ESTIMACIONES Y DETERIOROS

Cuenta	Nombre de la Cuenta	Monto	Criterio
1160	Estimación por Pérdida o Deterioro de Activos Circulantes	0.00	0.00
1161	Estimaciones para Cuentas Incobrables por Derechos a Recibir Efectivo o Equivalentes	0.00	0.00
1162	Estimación por Deterioro de Inventarios	0.00	0.00

ESF-11 OTROS ACTIVOS

Cuenta	Nombre de la Cuenta	Monto	Característica
1230	Otros Activos no Circulantes	0.00	0.00
1231	Bienes en Concesión	0.00	0.00
1232	Bienes en Arrendamiento Financiero	0.00	0.00
1233	Bienes en Comodato	0.00	0.00

ESF-12 CUENTAS Y DOCUMENTOS POR PAGAR

Cuenta	Nombre de la Cuenta	Monto	A 90 Días	A 180 Días	A 365 Días	Más 365 Días	Facilidad de Pago
2110	Cuentas por Pagar a Corto Plazo	31,659,530.63	31,659,530.63	0.00	0.00	0.00	0.00
2111	Servicios Personales por Pagar a Corto Plazo	2,061,662.31	2,061,662.31	0.00	0.00	0.00	0.00
2112	Proveedores por Pagar a Corto Plazo	11,752,420.43	11,752,420.43	0.00	0.00	0.00	0.00
2113	Contratistas por Obras Públicas por Pagar a Corto Plazo	8,113,512.22	8,113,512.22	0.00	0.00	0.00	0.00
2114	Participaciones y Aportaciones por Pagar a Corto Plazo	0.00	0.00	0.00	0.00	0.00	0.00
2115	Transferencias Otorgadas por Pagar a Corto Plazo	1,786,174.11	1,786,174.11	0.00	0.00	0.00	0.00
2116	Intereses, Comisiones y Otros Gastos de la Deuda Pública por Pagar a Corto Plazo	5,875,763.73	5,875,763.73	0.00	0.00	0.00	0.00
2117	Revoluciones y Contribuciones por Pagar a Corto Plazo	2,069,997.83	2,069,997.83	0.00	0.00	0.00	0.00
2118	Devoluciones de la Ley de Ingresos por Pagar a Corto Plazo	0.00	0.00	0.00	0.00	0.00	0.00
2119	Otras Cuentas por Pagar a Corto Plazo	0.00	0.00	0.00	0.00	0.00	0.00
2120	Documentos por Pagar a Corto Plazo	0.00	0.00	0.00	0.00	0.00	0.00
2121	Documentos Comerciales por Pagar a Corto Plazo	0.00	0.00	0.00	0.00	0.00	0.00
2122	Documentos con Contratistas por Obras Públicas por Pagar a Corto Plazo	0.00	0.00	0.00	0.00	0.00	0.00
2129	Otros Documentos por Pagar a Corto Plazo	0.00	0.00	0.00	0.00	0.00	0.00

ESF-13 FONDOS Y BIENES DE TERCEROS

Cuenta	Nombre de la Cuenta	Monto	Naturaliza	Característica
2160	Fondos y Bienes de Terceros en Garantía y/o Administración a Corto Plazo	0.00	0.00	0.00
2161	Fondos en Garantía a Corto Plazo	0.00	0.00	0.00
2162	Fondos en Administración a Corto Plazo	0.00	0.00	0.00
2163	Fondos Contingentes a Corto Plazo	0.00	0.00	0.00
2164	Fondos de Fideicomisos, Mandatos y Contratos Análogos a Corto Plazo	0.00	0.00	0.00
2165	Otros Fondos de Terceros en Garantía y/o Administración a Corto Plazo	0.00	0.00	0.00
2166	Valores y Bienes en Garantía a Corto Plazo	0.00	0.00	0.00
2250	Fondos y Bienes de Terceros en Garantía y/o Administración a Largo Plazo	0.00	0.00	0.00
2251	Fondos en Garantía a Largo Plazo	0.00	0.00	0.00
2252	Fondos en Administración a Largo Plazo	0.00	0.00	0.00
2253	Fondos Contingentes a Largo Plazo	0.00	0.00	0.00
2254	Fondos de Fideicomisos, Mandatos y Contratos Análogos a Largo Plazo	0.00	0.00	0.00
2255	Otros Fondos de Terceros en Garantía y/o Administración a Largo Plazo	0.00	0.00	0.00
2256	Valores y Bienes en Garantía a Largo Plazo	0.00	0.00	0.00

ESF-14 OTROS PASIVOS CIRCULANTES

Cuenta	Nombre de la Cuenta	Monto	Naturaliza	Característica
2159	Otros Pasivos Diferidos a Corto Plazo	0.00	0.00	0.00
2199	Otros Pasivos Circulantes	0.00	0.00	0.00
2240	Pasivos Diferidos a Largo Plazo	0.00	0.00	0.00
2241	Créditos Diferidos a Largo Plazo	0.00	0.00	0.00
2242	Intereses Cobrados por Adelantado a Largo Plazo	0.00	0.00	0.00
2249	Otros Pasivos Diferidos a Largo Plazo	0.00	0.00	0.00

Handwritten signatures and notes in blue ink.

Municipio de Valle de Santiago, Gto.
 Notas de Desglose Estado de Actividades
 Correspondiente del 1 de Enero al 31 de Diciembre del 2019

Ejercicio: 2019
 Periodicidad: Trimestral
 Corte: 1

Notas

ACT-01 INGRESOS DE GESTION

Cuenta	Nombre de la Cuenta	Monto	Característica Significativa
4100	INGRESOS DE GESTION	51,297,675.32	
4110	Impuestos	18,726,958.24	
4111	Impuestos Sobre los Ingresos	0.00	
4112	Impuestos Sobre el Patrimonio	18,508,706.53	
4113	Impuestos Sobre la Producción, el Consumo y las Transacciones	159,342.60	
4114	Impuestos al Comercio Exterior	0.00	
4115	Impuestos Sobre Nóminas y Asimilables	0.00	
4116	Impuestos Ecológicos	58,909.11	
4117	Accesorios de Impuestos	0.00	
4118	Impuestos no Comprendidos en la Ley de Ingresos Vigente, Causados en Ejercicios Fiscales Anteriores Pendientes de Liquidación o Pago	0.00	
4119	Otros Impuestos	0.00	
4120	Cuotas y Aportaciones de Seguridad Social	0.00	
4121	Aportaciones para Fondos de Vivienda	0.00	
4122	Cuotas para la Seguridad Social	0.00	
4123	Cuotas de Ahorro para el Retiro	0.00	
4124	Accesorios de Cuotas y Aportaciones de Seguridad Social	0.00	
4129	Otras Cuotas y Aportaciones para la Seguridad Social	0.00	
4130	Contribuciones de Mejoras	1,569,712.75	
4131	Contribuciones de Mejoras por Obras Públicas	1,569,712.75	
4132	Contribuciones de Mejoras no Comprendidas en la Ley de Ingresos Vigente, Causadas en Ejercicios Fiscales Anteriores Pendientes de Liquidación o Pago	0.00	
4140	Derechos	24,094,063.55	
4141	Derechos por el Uso, Goce, Aprovechamiento o Explotación de Bienes de Dominio Público	0.00	
4143	Derechos por Prestación de Servicios	24,039,023.21	
4144	Accesorios de Derechos	0.00	
4145	Derechos no Comprendidos en la Ley de Ingresos Vigente, Causados en Ejercicios Fiscales Anteriores Pendientes de Liquidación o Pago	0.00	
4149	Otros Derechos	0.00	
4150	Productos	55,040.34	
4151	Productos	4,584,706.93	
4154	Productos no Comprendidos en la Ley de Ingresos Vigente, Causados en Ejercicios Fiscales Anteriores Pendientes de Liquidación o Pago	4,584,706.93	
4160	Aprovechamientos	0.00	
4161	Incentivos Derivados de la Colaboración Fiscal	2,322,233.85	
4162	Multas	0.00	
4163	Indemnizaciones	1,432,541.17	
4164	Reintegros	0.00	
4165	Aprovechamientos Provenientes de Obras Públicas	370,739.81	
4166	Aprovechamientos no Comprendidos en la Ley de Ingresos Vigente, Causados en Ejercicios Fiscales Anteriores Pendientes de Liquidación o Pago	0.00	
4168	Accesorios de Aprovechamientos	0.00	
4169	Otros Aprovechamientos	457,416.23	
4170	Ingresos por Venta de Bienes y Prestación de Servicios	61,536.64	
4171	Ingresos por Venta de Bienes y Prestación de Servicios de Instituciones Públicas de Seguridad Social	0.00	
4172	Ingresos por Venta de Bienes y Prestación de Servicios de Empresas Productivas del Estado	0.00	
4173	Ingresos por Venta de Bienes y Prestación de Servicios de Entidades Paraestatales y Fideicomisos No Empresariales y No Financieros	0.00	

[Handwritten signature]

[Handwritten signature]

[Handwritten signature]

Municipio de Valle de Santiago, Gto.

Notas de Desglose Estado de Actividades

Correspondiente del 1 de Enero al 31 de Diciembre del 2019

Ejercicio: 2019

Periodicidad: Trimestral

Corte: 1

Cuenta	Nombre de la Cuenta	Monto	Característica Significativa
4174	Ingresos por Venta de Bienes y Prestación de Servicios de Entidades Paraestatales Empresariales No Financieras con Participación Estatal Mayoritaria	0.00	
4175	Ingresos por Venta de Bienes y Prestación de Servicios de Entidades Paraestatales Empresariales Financieras Monetarias con Participación Estatal Mayoritaria	0.00	
4176	Ingresos por Venta de Bienes y Prestación de Servicios de Entidades Paraestatales Empresariales Financieras No Monetarias con Participación Estatal Mayoritaria	0.00	
4177	Ingresos por Venta de Bienes y Prestación de Servicios de Fideicomisos Financieros Públicos con Participación Estatal Mayoritaria	0.00	
4178	Ingresos por Venta de Bienes y Prestación de Servicios de los Poderes Legislativo y Judicial, y de los Órganos Autónomos	0.00	

ACT-02 PARTICIPACIONES, APORTACIONES, CONVENIOS, INCENTIVOS...

Cuenta	Nombre de la Cuenta	Monto	Característica Significativa
4200	PARTICIPACIONES, APORTACIONES, CONVENIOS, INCENTIVOS DERIVADOS DE LA COLABORACIÓN FISCAL, FONDOS DISTINTOS DE APORTACIONES, TRANSFERENCIAS, ASIGNACIONES, SUBSIDIOS Y SUBVENCIÓNES, Y PENSIONES Y JUBILACIONES	363,616,075.87	
4210	Participaciones, Aportaciones, Convenios, Incentivos Derivados de la Colaboración Fiscal y Fondos Distintos de Aportaciones	363,616,075.87	
4211	Participaciones	160,242,864.99	
4212	Aportaciones	181,354,065.64	
4213	Convenios	22,019,145.24	
4214	Incentivos derivados de la Colaboración Fiscal	0.00	
4215	Fondos Distintos de Aportaciones	0.00	
4220	Transferencias, Asignaciones, Subsidios y Otras ayudas	0.00	
4221	Transferencias Internas y Asignaciones del Sector Público	0.00	
4223	Subsidios y Subvenciones	0.00	
4225	Pensiones y Jubilaciones	0.00	
4227	Transferencias del Fondo Mexicano del Petróleo para la Estabilización y el Desarrollo	0.00	

ACT-03 OTROS INGRESOS Y BENEFICIOS

Cuenta	Nombre de la Cuenta	Monto	Naturaleza	Característica
4300	OTROS INGRESOS Y BENEFICIOS	0.00		
4310	Ingresos Financieros	0.00		
4311	Intereses Ganados de Títulos, Valores y demás Instrumentos Financieros	0.00		
4319	Otros Ingresos Financieros	0.00		
4320	Incremento por Variación de Inventarios	0.00		
4321	Incremento por Variación de Inventarios de Mercancías para Venta	0.00		
4322	Incremento por Variación de Inventarios de Mercancías Terminadas	0.00		
4323	Incremento por Variación de Inventarios de Mercancías en Proceso de Elaboración	0.00		
4324	Incremento por Variación de Inventarios de Materias Primas, Materiales y Suministros para Producción	0.00		
4325	Incremento por Variación de Almacén de Materias Primas, Materiales y Suministros de Consumo	0.00		
4330	Disminución del Exceso de Estimaciones por Pérdida o Deterioro u Obsolescencia	0.00		
4331	Disminución del Exceso de Estimaciones por Pérdida o Deterioro u Obsolescencia	0.00		
4340	Disminución del Exceso de Provisiones	0.00		
4341	Disminución del Exceso de Provisiones	0.00		
4390	Otros Ingresos y Beneficios Varios	0.00		
4392	Bonificaciones y Descuentos Obtenidos	0.00		
4393	Diferencias por Tipo de Cambio a Favor	0.00		
4394	Diferencias de Cotizaciones a Favor en Valores Negociables	0.00		
4395	Resultado por Posición Monetaria	0.00		
4396	Utilidades por Participación Patrimonial	0.00		
4397	Diferencias por Reestructuración de Deuda Pública a Favor	0.00		
4399	Otros Ingresos y Beneficios Varios	0.00		

Handwritten signature

Handwritten signature

Handwritten signature

ACT-04 GASTOS Y OTRAS PERDIDAS

Cuenta	Nombre de la Cuenta	Monto	%	Característica
5000	GASTOS Y OTRAS PERDIDAS	305,819,258.92	100%	
5100	GASTOS DE FUNCIONAMIENTO	242,621,554.73	79%	
5110	Servicios Personales	145,973,225.70	48%	
5111	Remuneraciones al Personal de Carácter Permanente	94,023,482.23	31%	
5112	Remuneraciones al Personal de Carácter Transitorio	2,530,653.05	1%	
5113	Remuneraciones Adicionales y Especiales	19,055,935.01	6%	
5114	Seguridad Social	7,862,149.18	3%	
5115	Otras Prestaciones Sociales y Económicas	22,501,006.23	7%	
5116	Pago de Estímulos a Servidores Públicos	0.00	0%	
5120	Materiales y Suministros	38,247,466.67	13%	
5121	Materiales de Administración, Emisión de Documentos y Artículos Oficiales	2,913,997.21	1%	
5122	Alimentos y Utensilios	605,834.87	0%	
5123	Materias Primas y Materiales de Producción y Comercialización	2,936.18	0%	
5124	Materiales y Artículos de Construcción y de Reparación	12,959,553.41	4%	
5125	Productos Químicos, Farmacéuticos y de Laboratorio	373,225.89	0%	
5126	Combustibles, Lubrificantes y Aditivos	13,337,248.39	4%	
5127	Vestuario, Blancos, Prendas de Protección y Artículos Deportivos	2,938,757.65	1%	
5128	Materiales y Suministros para Seguridad	1,992,947.20	1%	
5129	Herramientas, Refacciones y Accesorios Menores	3,122,965.87	1%	
5130	Servicios Generales	58,400,862.36	19%	
5131	Servicios Básicos	14,383,143.56	5%	
5132	Servicios de Arrendamiento	2,075,774.21	1%	
5133	Servicios Profesionales, Científicos y Técnicos y Otros Servicios	11,721,918.47	4%	
5134	Servicios Financieros, Bancarios y Comerciales	1,216,547.48	0%	
5135	Servicios de Instalación, Reparación, Mantenimiento y Conservación	1,603,095.24	1%	
5136	Servicios de Comunicación Social y Publicidad	1,775,787.67	1%	
5137	Servicios de Traslado y Viáticos	238,224.95	0%	
5138	Servicios Oficiales	2,538,937.85	1%	
5139	Otros Servicios Generales	22,847,432.93	7%	
5200	TRANSFERENCIAS, ASIGNACIONES, SUBSIDIOS Y OTRAS AYUDAS	41,525,883.94	14%	
5210	Transferencias Internas y Asignaciones al Sector Público	0.00	0%	
5211	Asignaciones al Sector Público	0.00	0%	
5212	Transferencias Internas al Sector Público	0.00	0%	
5220	Transferencias al Resto del Sector Público	13,859,199.96	5%	
5221	Transferencias a Entidades Paraestatales	13,859,199.96	5%	
5222	Transferencias a Entidades Federativas y Municipios	0.00	0%	
5230	Subsidios y Subvenciones	4,250,244.92	1%	
5231	Subsidios	4,250,244.92	1%	
5232	Subvenciones	0.00	0%	
5240	Ayudas Sociales	17,467,343.34	6%	
5241	Ayudas Sociales a Personas	11,869,846.04	4%	
5242	Becas	5,113,074.70	2%	
5243	Ayudas Sociales a Instituciones	384,477.00	0%	
5244	Ayudas Sociales por Desastres Naturales y Otros Sinietros	99,945.60	0%	
5250	Pensiones y Jubilaciones	5,852,095.72	2%	
5251	Pensiones	83,860.60	0%	
5252	Jubilaciones	5,768,235.12	2%	
5259	Otras Pensiones y Jubilaciones	0.00	0%	
5260	Transferencias a Fideicomisos, Mandatos y Contratos Análogos	0.00	0%	

Handwritten signature

Handwritten signature

Handwritten signature

Municipio de Valle de Santiago, Gto.
 Notas de Desglose Estado de Actividades

Ejercicio: 2019
 Periodicidad: Trimestral
 Corte: 1

Correspondiente del 1 de Enero al 31 de Diciembre del 2019

5261	Transferencias a Fideicomisos, Mandatos y Contratos Análogos al Gobierno	0.00	0%
5262	Transferencias a Fideicomisos, Mandatos y Contratos Análogos a Entidades Paraestatales	0.00	0%
5270	Transferencias a la Seguridad Social	0.00	0%
5271	Transferencias por Obligaciones de Ley	0.00	0%
5280	Donativos	0.00	0%
5281	Donativos a Instituciones sin Fines de Lucro	0.00	0%
5282	Donativos a Entidades Federativas y Municipios	0.00	0%
5283	Donativos a Fideicomiso, Mandatos y Contratos Análogos Privados	0.00	0%
5284	Donativos a Fideicomiso, Mandatos y Contratos Análogos Estatales	0.00	0%
5285	Donativos Internacionales	0.00	0%
5290	Transferencias al Exterior	97,000.00	0%
5291	Transferencias al Exterior a Gobiernos Extranjeros y Organismos Internacionales	0.00	0%
5292	Transferencias al Sector Privado Externo	97,000.00	0%
5300	PARTICIPACIONES Y APORTACIONES	1,846,576.43	1%
5310	Participaciones	0.00	0%
5311	Participaciones de la Federación a Entidades Federativas y Municipios	0.00	0%
5312	Participaciones de las Entidades Federativas a los Municipios	0.00	0%
5320	Aportaciones	0.00	0%
5321	Aportaciones de la Federación a Entidades Federativas y Municipios	0.00	0%
5322	Aportaciones de las Entidades Federativas a los Municipios	0.00	0%
5330	Convenios	1,846,576.43	1%
5331	Convenios de Reasignación	0.00	0%
5332	Convenios de Descentralización y Otros	0.00	0%
5400	INTERESES, COMISIONES Y OTROS GASTOS DE LA DEUDA PUBLICA	1,334,196.06	0%
5410	Intereses de la Deuda Pública	1,334,196.06	0%
5411	Intereses de la Deuda Pública Interna	1,334,196.06	0%
5412	Intereses de la Deuda Pública Externa	0.00	0%
5420	Comisiones de la Deuda Pública	0.00	0%
5421	Comisiones de la Deuda Pública Interna	0.00	0%
5422	Comisiones de la Deuda Pública Externa	0.00	0%
5430	Gastos de la Deuda Pública	0.00	0%
5431	Gastos de la Deuda Pública Interna	0.00	0%
5432	Gastos de la Deuda Pública Externa	0.00	0%
5440	Costo por Coberturas	0.00	0%
5441	Costo por Coberturas	0.00	0%
5450	Apoyos Financieros	0.00	0%
5451	Apoyos Financieros a Intermediarios	0.00	0%
5452	Apoyo Financieros a Ahorradores y Deudores del Sistema Financiero Nacional	0.00	0%
5500	OTROS GASTOS Y PERDIDAS EXTRAORDINARIAS	9,026,840.11	3%
5510	Estimaciones, Depreciaciones, Deterioros, Obsolescencia y Amortizaciones	9,026,840.11	3%
5511	Estimaciones por Pérdida o Deterioro de Activos Circulantes	0.00	0%
5512	Estimaciones por Pérdida o Deterioro de Activo no Circulante	0.00	0%
5513	Depreciación de Bienes Inmuebles	0.00	0%
5514	Depreciación de Infraestructura	0.00	0%
5515	Depreciación de Bienes Muebles	0.00	0%
5516	Deterioro de los Activos Biológicos	9,017,961.39	3%
5517	Amortización de Activos Intangibles	0.00	0%
5518	Disminución de Bienes por pérdida, obsolescencia y deterioro	8,878.72	0%
5520	Provisiones	0.00	0%
5521	Provisiones de Pasivos a Corto Plazo	0.00	0%
5522	Provisiones de Pasivos a Largo Plazo	0.00	0%
5530	Disminución de Inventarios	0.00	0%
5531	Disminución de Inventarios de Mercancías para Venta	0.00	0%

Alfonso...

[Signature]

[Signature]

Municipio de Valle de Santiago, Gto.
 Notas de Desglose Estado de Actividades

Correspondiente del 1 de Enero al 31 de Diciembre del 2019

Ejercicio: 2019
 Periodicidad: Trimestral

Corte: 1

5532	Disminución de Inventarios de Mercancías Terminadas	0.00	0%
5533	Disminución de Inventarios de Mercancías en Proceso de Elaboración	0.00	0%
5534	Disminución de Inventarios de Materias Primas, Materiales y Suministros para Producción	0.00	0%
5535	Disminución de Almacén de Materiales y Suministros de Consumo	0.00	0%
5540	Aumento por Insuficiencia de Estimaciones por Pérdida o Deterioro u Obsolescencia	0.00	0%
5541	Aumento por Insuficiencia de Estimaciones por Pérdida o Deterioro u Obsolescencia	0.00	0%
5550	Aumento por Insuficiencia de Provisiones	0.00	0%
5551	Aumento por Insuficiencia de Provisiones	0.00	0%
5590	Otros Gastos	0.00	0%
5591	Gastos de Ejercicios Anteriores	0.00	0%
5592	Pérdidas por Responsabilidades	0.00	0%
5593	Bonificaciones y Descuentos Otorgados	0.00	0%
5594	Diferencias por Tipo de Cambio Negativas	0.00	0%
5595	Diferencias de Cotizaciones Negativas en Valores Negociables	0.00	0%
5596	Resultado por Posición Monetaria	0.00	0%
5597	Pérdidas por Participación Patrimonial	0.00	0%
5598	Diferencias por Reestructuración de Deuda Pública Negativas	0.00	0%
5599	Otros Gastos Varios	0.00	0%
5600	INVERSION PUBLICA	9,464,207.65	3%
5610	Inversión Pública no Capitalizable	0.00	0%
5611	Construcción en Bienes no Capitalizable	9,464,207.65	3%

Municipio de Valle de Santiago, Gto.

Ejercicio: 2019

Notas de Desglose Estado de Variación en la Hacienda Pública

Periodicidad: Trimestral

Correspondiente del 1 de Enero al 31 de Diciembre del 2019

Corte: 1

Notas

VHP-01 PATRIMONIO CONTRIBUIDO

Cuenta	Nombre de la Cuenta	Monto	Tipo	Naturaleza
3110	Aportaciones	22,098,794.24		
3120	Donaciones de Capital	1,052,896.68		
3130	Actualización de la Hacienda Pública/Patrimonio	0.00		

VHP-02 PATRIMONIO GENERADO

Cuenta	Nombre de la Cuenta	Monto	Procedencia
3210	Resultado del Ejercicio (Ahorro/ Desahorro)	109,094,492.27	
3220	Resultados de Ejercicios Anteriores	298,306,501.26	
3230	Revalúos	0.00	
3231	Revalúo de Bienes Inmuebles	0.00	
3232	Revalúo de Bienes Muebles	0.00	
3233	Revalúo de Bienes Intangibles	0.00	
3239	Otros Revalúos	0.00	
3240	Reservas	0.00	
3241	Reservas de Patrimonio	0.00	
3242	Reservas Territoriales	0.00	
3243	Reservas por Contingencias	0.00	
3250	Rectificaciones de Resultados de Ejercicios Anteriores	67,111.30	
3251	Cambios en Políticas Contables	0.00	
3252	Cambios por Errores Contables	67,111.30	

Handwritten signature in blue ink.

Handwritten signature in black ink.

Handwritten signature in blue ink.

Municipio de Valle de Santiago, Gto.

Ejercicio: 2019

Notas de Desglose Estado de Flujos de Efectivo

Periodicidad: Trimestral

Correspondiente del 1 de Enero al 31 de Diciembre del 2019

Corte: 1

Notas

EFE-01 FLUJOS DE EFECTIVO

Cuenta	Nombre de la Cuenta	Saldo Final	Saldo Inicial	Pagos
1111	Efectivo	0.00	0.00	0.00
1112	Bancos/Tesorería	10,587,424.97	26,648,707.41	0.00
1113	Bancos/Dependencias y Otros	0.00	0.00	0.00
1114	Inversiones Temporales (Hasta 3 meses)	118,126,127.27	88,825,483.57	0.00
1115	Fondos con Afectación Específica	8,670,804.54	13,350,808.06	0.00
1116	Depósitos de Fondos de Terceros en Garantía y/o Administración	30,957.71	209,925.27	0.00
1119	Otros Efectivos y Equivalentes	0.00	0.00	0.00
1110	Total	137,415,314.49	129,034,924.31	0.00

EFE-02 ADQ. BIENES MUEBLES E INMUEBLES

Cuenta	Nombre de la Cuenta	Monto	Subsidio	Pagos
1230	Bienes Inmuebles, Infraestructura y Construcciones en Proceso	258,534,872.42		
1231	Terrenos	18,977,650.86		
1232	Viviendas	0.00		
1233	Edificios no Habitacionales	0.00		
1234	Infraestructura	0.00		
1235	Construcciones en Proceso en Bienes de Dominio Público	236,636,679.57		
1236	Construcciones en Proceso en Bienes Propios	2,920,541.99		
1239	Otros Bienes Inmuebles	0.00		
1240	Bienes Muebles	88,336,857.89		
1241	Mobiliario y Equipo de Administración	11,894,543.23		
1242	Mobiliario y Equipo Educativo y Recreativo	1,954,893.65		
1243	Equipo e Instrumental Médico y de Laboratorio	217,961.00		
1244	Vehículos y Equipo de Transporte	62,094,892.52		
1245	Equipo de Defensa y Seguridad	3,804,472.75		
1246	Maquinaria, Otros Equipos y Herramientas	8,370,094.74		
1247	Colecciones, Obras de Arte y Objetos Valiosos	0.00		
1248	Activos Biológicos	0.00		
1250	Activos Intangibles	131,729.54		
1251	Software	99,349.55		
1252	Patentes, Marcas y Derechos	0.00		
1253	Concesiones y Franquicias	0.00		
1254	Licencias	32,379.99		
1259	Otros Activos Intangibles	0.00		

EFE-03 CONCILIACION DEL FLUJO DE EFECTIVO

Cuenta	Nombre de la Cuenta	Saldo Final	Saldo Inicial
5500	OTROS GASTOS Y PERDIDAS EXTRAORDINARIAS	9,026,840.11	0.00
5510	Estimaciones, Depreciaciones, Deterioros, Obsolescencia y Amortizaciones	9,026,840.11	0.00
5511	Estimaciones por Pérdida o Deterioro de Activos Circulantes	0.00	0.00
5512	Estimaciones por Pérdida o Deterioro de Activo no Circulante	0.00	0.00

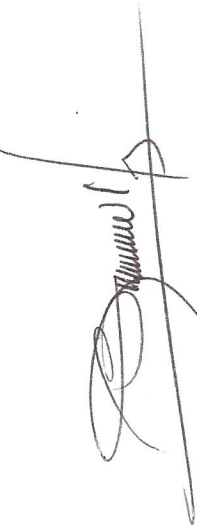


[Handwritten signature]

[Handwritten signature]

[Handwritten signature]

Municipio de Valle de Santiago, Gto.
Conciliación entre los Ingresos Presupuestarios y Contables
Correspondiente del 1 de Enero al 31 de Diciembre del 2019
(Cifras en pesos)

1. Total de Ingresos Presupuestarios	482,539,306.88
2. Más Ingresos Contables No Presupuestarios	0.00
2.1 Ingresos Financieros	0.00
2.2 Incremento por Variación de inventarios	0.00
2.3 Disminución del Exceso de Estimaciones por Pérdida o Deterioro u Obsolescencia	0.00
2.4 Disminución del Exceso de Provisiones	0.00
2.5 Otros Ingresos y Beneficios Varios	0.00
2.6 Otros Ingresos Contables No Presupuestarios	0.00
3. Menos ingresos presupuestarios no contables	67,625,555.69
3.1 Aprovechamientos Patrimoniales	0.00
3.2 Ingresos Derivados de Financiamientos	67,625,555.69
3.3 Otros Ingresos Presupuestarios No Contables	0.00
4. Ingresos Contables (4 = 1 + 2 - 3)	414,913,751.19

Municipio de Valle de Santiago, Gto.

Conciliación entre los Egresos Presupuestarios y los Gastos Contables

Correspondiente del 1 de Enero al 31 de Diciembre del 2019

(Cifras en pesos)

1. Total de Egresos Presupuestarios	384,811,575.09
2. Menos Egresos Presupuestarios No Contables	97,483,363.93
2.1 Materias Primas y Materiales de Producción y Comercialización	0.00
2.2 Materiales y Suministros	0.00
2.3 Mobiliario y Equipo de Administración	1,624,172.51
2.4 Mobiliario y Equipo Educativo y Recreativo	303,316.13
2.5 Equipo e Instrumental Médico y de Laboratorio	0.00
2.6 Vehículos y Equipo de Transporte	6,150,299.97
2.7 Equipo de Defensa y Seguridad	0.00
2.8 Maquinaria, Otros Equipos y Herramientas	294,563.05
2.9 Activos Biológicos	0.00
2.10 Bienes Inmuebles	87,483,706.80
2.11 Activos Intangibles	20,162.63
2.12 Obra Pública en Bienes de Dominio Público	0.00
2.13 Obra Pública en Bienes Propios	0.00
2.14 Acciones y Participaciones de Capital	0.00
2.15 Compra de Títulos y Valores	0.00
2.16 Concesión de Préstamos	0.00
2.17 Inversiones en Fideicomisos, Mandatos y Otros Análogos	0.00
2.18 Provisiones para Contingencias y Otras Erogaciones Especiales	0.00
2.19 Amortización de la Deuda Pública	1,607,142.84
2.20 Adeudos de Ejercicios Fiscales Anteriores (ADEFAS)	0.00
2.21 Otros Egresos Presupuestarios No Contables	0.00
3. Más Gastos Contables No Presupuestarios	9,026,840.11
3.1 Estimaciones, Depreciaciones, Deterioros, Obsolescencia y Amortizaciones	9,026,840.11
3.2 Provisiones	0.00
3.3 Disminución de Inventarios	0.00
3.4 Aumento por insuficiencia de Estimaciones por Pérdida o Deterioro u Obsolescencia	0.00
3.5 Aumento por insuficiencia de Provisiones	0.00
3.6 Otros Gastos	0.00
3.7 Otros Gastos Contables No Presupuestarios	0.00
4. Total de Gasto Contable (4 = 1 - 2 + 3)	296,355,051.27

[Handwritten signature]

[Handwritten signature]

[Handwritten signature]

Correspondiente del 1 de Enero al 31 de Diciembre del 2019

Notas

No aplica

Cuenta	Concepto	Saldo Inicial	Cargos del Periodo	Abonos del Periodo	Saldo Final	Valores en Contrata	Tasa	Vencimiento	Tipo de Contrato
7000	CUENTAS DE ORDEN CONTABLES								
7100	7100 Cuentas de Valores	0.00	0.00	0.00	0.00	0.00			
7130	7130 Instrumentos de Crédito Prestados a Formadores de Mercado	0.00	0.00	0.00	0.00	0.00			
7140	7140 Instrumentos de Crédito Recibidos en Garantía de los Formadores de Mercado y su Garantía	0.00	0.00	0.00	0.00	0.00			
7150	7150 Instrumentos de Crédito Recibidos en Garantía de los Formadores de Mercado	0.00	0.00	0.00	0.00	0.00			
7160	7160 Garantía de Créditos Recibidos de los Formadores de Mercado	0.00	0.00	0.00	0.00	0.00			
7210	7210 Autorización para la Emisión de Bonos, Títulos y Valores de la Deuda Pública Externa	0.00	0.00	0.00	0.00	0.00			
7220	7220 Autorización para la Emisión de Bonos, Títulos y Valores de la Deuda Pública Interna	0.00	0.00	0.00	0.00	0.00			
7230	7230 Emisiones Autorizadas de la Deuda Pública Interna y Externa	0.00	0.00	0.00	0.00	0.00			
7240	7240 Suscripción de Contratos de Prestamos y Otras Obligaciones de la Deuda Pública Interna	0.00	0.00	0.00	0.00	0.00			
7250	7250 Contratos de Prestamos y Otras Obligaciones de la Deuda Pública Externa	0.00	0.00	0.00	0.00	0.00			
7260	7260 Contratos de Préstamos y Otras Obligaciones de la Deuda Pública Interna y Externa	0.00	0.00	0.00	0.00	0.00			
7320	7320 Avalúes Firmados	0.00	0.00	0.00	0.00	0.00			
7330	7330 Fianzas y Garantías Recibidas por Deudas a Cobrar	0.00	0.00	0.00	0.00	0.00			
7340	7340 Fianzas y Garantías Recibidas	0.00	0.00	0.00	0.00	0.00			
7350	7350 Fianzas Obliguadas para Respaldo Obligaciones no Fiscales del Gobierno	0.00	0.00	0.00	0.00	0.00			
7360	7360 Fianzas Obliguadas del Gobierno para Respaldo Obligaciones no Fiscales	0.00	0.00	0.00	0.00	0.00			
7410	7410 Demandas Judiciales en Proceso de Resolución	0.00	0.00	0.00	0.00	0.00			
7420	7420 Resolución de Demandas en Proceso Judicial	0.00	0.00	0.00	0.00	0.00			
7500	7500 Inversión Pública Contratada Mediante Proyectos para Prestación de Servicios (PPS) y Similares	0.00	0.00	0.00	0.00	0.00			
7610	7610 Bienes Bajo Contrato en Concesión	0.00	0.00	0.00	0.00	0.00			
7620	7620 Contrato de Concesión por Bienes	0.00	0.00	0.00	0.00	0.00			
7630	7630 Bienes Bajo Contrato en Comodato	0.00	0.00	0.00	0.00	0.00			
7640	7640 Contrato de Comodato por Bienes	0.00	0.00	0.00	0.00	0.00			
8000	CUENTAS DE ORDEN PRESUPUESTARIAS								
8110	8110 Ley de Ingresos Estimada	0.00	0.00	0.00	0.00	0.00			
8120	8120 Ley de Ingresos por Ejecutar	0.00	0.00	0.00	0.00	0.00			
8130	8130 Modificaciones a la Ley de Ingresos Estimada	0.00	0.00	0.00	0.00	0.00			
8140	8140 Ley de Ingresos Devengada	0.00	0.00	0.00	0.00	0.00			
8150	8150 Ley de Ingresos Recaudada	0.00	0.00	0.00	0.00	0.00			
8210	8210 Presupuesto de Egresos Aprobado	0.00	0.00	0.00	0.00	0.00			
8220	8220 Presupuesto de Egresos por Ejecutar	0.00	0.00	0.00	0.00	0.00			
8230	8230 Modificaciones al Presupuesto de Egresos Aprobado	0.00	0.00	0.00	0.00	0.00			
8240	8240 Presupuesto de Egresos Comprometido	0.00	0.00	0.00	0.00	0.00			
8250	8250 Presupuesto de Egresos Devengado	0.00	0.00	0.00	0.00	0.00			
8260	8260 Presupuesto de Egresos Ejercido	0.00	0.00	0.00	0.00	0.00			
8270	8270 Presupuesto de Egresos Pagado	0.00	0.00	0.00	0.00	0.00			

[Handwritten signature]

[Handwritten signature]

[Handwritten signature]

II. DE MEMORIA (DE ORDEN):

DE MEMORIA

Las cuentas de orden se utilizan para registrar movimientos de valores que no afecten o modifiquen el balance del ente contable, sin embargo, su incorporación en libros es necesaria con fines de recordatorio contable, de control y en general sobre los aspectos administrativos, o bien para consignar sus derechos o responsabilidades contingentes que puedan o no presentarse en el futuro.

Las cuentas que se manejan para efectos de este documento son las siguientes:

A) Contables:

- Valores
 - Los valores en custodia de instrumentos prestados a formadores de mercado e instrumentos de crédito recibidos en garantía de los formadores de mercado u otros.
- Emisión de obligaciones
 - Por tipo de emisión de instrumento: monto, tasa y vencimiento.
- Avales y garantías
 - No obstante, las cuentas de Avales y Garantías y la de Juicios que se encuentran clasificadas como cuentas de orden se pueden reconocer como pasivos contingentes dada la naturaleza de las operaciones que realizan los entes públicos.
- Juicios
 - Como ejemplos de juicios se tienen de forma enunciativa y no limitativa: civiles, penales, fiscales, agrarios, administrativos, ambientales, laborales, mercantiles y procedimientos arbitrales.

Contratos para Inversión Mediante Proyectos para Prestación de Servicios (PPS) y similares

Bienes concesionados o en comodato

B) Presupuestarias:

- Cuentas de ingresos
- Cuentas de egresos

Se informará, de manera agrupada, en las notas a los Estados Financieros las cuentas de orden contables y cuentas de orden presupuestario, considerando al menos lo siguiente:

1. Los valores en custodia de instrumentos prestados a formadores de mercado e instrumentos de crédito recibidos en garantía de los formadores de mercado u otros.
2. Por tipo de emisión de instrumento: monto, tasa y vencimiento.
3. Los contratos firmados de construcciones por tipo de contrato.
4. El avance que se registra en las cuentas de orden presupuestarias, previo al cierre presupuestario de cada periodo que se reporte.

Nota: Las cuentas de orden contables señaladas, son las mínimas necesarias, se podrán aperturar otras, de acuerdo con las necesidades de los entes públicos.

B) Presupuestales:

Cuenta	Nombre de la Cuenta	Saldo Inicial	Saldo Final	Valores en Custodia	Tasa
8110-00-0000-00-0000-0000	LEY DE INGRESOS ESTIMADA	No aplica			
8120-00-0000-00-0000-0000	LEY DE INGRESOS POR EJECUTAR				
8130-00-0000-00-0000-0000	LEY DE INGRESOS MODIFICADA				
8140-00-0000-00-0000-0000	LEY DE INGRESOS DEVENGADA				
8150-00-0000-00-0000-0000	LEY DE INGRESOS RECAUDADA				
8210-00-0000-00-0000-0000	PRESUPUESTO DE EGRESOS APROBADO				
8220-00-0000-00-0000-0000	PRESUPUESTO DE EGRESOS POR EJERCER				
8230-00-0000-00-0000-0000	PRESUPUESTO DE EGRESOS MODIFICADO				
8240-00-0000-00-0000-0000	PRESUPUESTO COMPROMETIDO				
8250-00-0000-00-0000-0000	PRESUPUESTO DEVENGADO				
8260-00-0000-00-0000-0000	PRESUPUESTO DE EGRESOS EJERCIDO				
8270-00-0000-00-0000-0000	PRESUPUESTO DE EGRESOS PAGADO				
...	...				
TOTAL					

Nota: Las cuentas de orden contables señaladas, son las mínimas necesarias, se podrán aperturar otras, de acuerdo con las necesidades de los entes públicos.

0319_NDM_MV5T_000_1900

[Handwritten signature]

[Handwritten signature]

[Handwritten signature]

Memoria (I)

Municipio de Valle de Santiago, Gto.
Estado Analítico de Ingresos
Del 01 de Enero al 31 de Diciembre del 2019

Rubro de Ingresos	Ingresos				Diferencia (6 = 5 - 1)	
	Estimado (1)	Ampliaciones y Reducciones (2)	Modificado (3 = 1 + 2)	Devengado (4)		Recaudado (5)
Impuestos	18,497,121.50	528,878.50	19,026,000.00	18,726,958.24	229,836.74	
Cuotas y Aportaciones de Seguridad Social	0.00	0.00	0.00	0.00	0.00	
Contribuciones de Mejoras	5,935,390.84	-3,947,412.82	1,987,978.02	1,569,712.75	-4,365,678.09	
Derechos	26,042,400.51	-307,586.22	25,734,814.29	24,094,063.55	-1,948,336.96	
Productos	4,186,177.30	193,822.70	4,380,000.00	4,584,706.93	398,529.63	
Aprovechamientos	2,185,220.64	215,499.31	2,400,719.95	2,322,233.85	137,013.21	
Ingresos por Venta de Bienes, Prestación de Servicios y Otros Ingresos	0.00	0.00	0.00	0.00	0.00	
Participaciones, Aportaciones, Convenios, Incentivos de Derivados de la Colaboración Fiscal y Fondos Distintos de Aportaciones	361,381,335.12	28,140.05	361,409,475.17	363,616,075.87	1,445,961.90	
Transferencias, Asignaciones, Subsidios y Subvenciones, y Pensiones y Jubilaciones	245,845.70	-245,845.70	0.00	0.00	-245,845.70	
Ingresos Derivados de Financiamientos	0.00	102,699,273.50	102,699,273.50	67,625,555.69	67,625,555.69	
Total	418,473,491.61	99,164,769.32	517,638,260.93	482,539,306.88	63,277,036.42	
Ingresos Excedentes						
Ingresos						
Estado Analítico de Ingresos Por Fuente de Financiamiento	Estimado (1)	Ampliaciones y Reducciones (2)	Modificado (3 = 1 + 2)	Devengado (4)	Recaudado (5)	Diferencia (6 = 5 - 1)
	418,473,491.61	-3,534,504.18	414,938,987.43	414,913,751.19	414,124,972.34	-4,348,519.27
Ingresos del Poder Ejecutivo Federal o Estatal y de los Municipios	18,497,121.50	528,878.50	19,026,000.00	18,726,958.24	18,726,958.24	229,836.74
Impuestos	0.00	0.00	0.00	0.00	0.00	0.00
Cuotas y Aportaciones de Seguridad Social	5,935,390.84	-3,947,412.82	1,987,978.02	1,569,712.75	1,569,712.75	-4,365,678.09
Contribuciones de Mejoras	26,042,400.51	-307,586.22	25,734,814.29	24,094,063.55	24,094,063.55	-1,948,336.96
Derechos	4,186,177.30	193,822.70	4,380,000.00	4,584,706.93	4,584,706.93	398,529.63
Productos ¹	2,185,220.64	215,499.31	2,400,719.95	2,322,233.85	2,322,233.85	137,013.21
Aprovechamientos ²	361,381,335.12	28,140.05	361,409,475.17	363,616,075.87	362,827,297.02	1,445,961.90
Participaciones, Aportaciones, Convenios, Incentivos Derivados de la Colaboración Fiscal y Fondos Distintos de Aportaciones	0.00	-245,845.70	0.00	0.00	0.00	-245,845.70
Transferencias, Asignaciones, Subsidios y Subvenciones, y Pensiones y Jubilaciones	0.00	0.00	0.00	0.00	0.00	0.00
Ingresos de los Entes Públicos de los Poderes Legislativo y Judicial, de los Órganos Autónomos y del Sector Paraestatal o Paramunicipal, así como de las Empresas Productivas del Estado	0.00	0.00	0.00	0.00	0.00	0.00
Cuotas y Aportaciones de Seguridad Social	0.00	0.00	0.00	0.00	0.00	0.00
Productos ¹	0.00	0.00	0.00	0.00	0.00	0.00
Ingresos por Venta de Bienes, Prestación de Servicios y Otros Ingresos ³	0.00	0.00	0.00	0.00	0.00	0.00
Transferencias, Asignaciones, Subsidios y Subvenciones, y Pensiones y Jubilaciones	0.00	0.00	0.00	0.00	0.00	0.00
Ingresos Derivados de Financiamiento	0.00	102,699,273.50	102,699,273.50	67,625,555.69	67,625,555.69	67,625,555.69
Ingresos Derivados de Financiamientos	0.00	102,699,273.50	102,699,273.50	67,625,555.69	67,625,555.69	67,625,555.69
Total	418,473,491.61	99,164,769.32	517,638,260.93	482,539,306.88	481,750,528.03	63,277,036.42

¹ Incluye intereses que generan las cuentas bancarias de los entes públicos en productos.

² Incluye donativos en efectivo del Poder Ejecutivo, entre otros aprovechamientos.

³ Se refiere a los ingresos propios obtenidos por los Poderes Legislativo y Judicial, los Órganos Autónomos y las entidades de la administración pública paraestatal y paramunicipal, por sus actividades diversas no inherentes a su operación que generan recursos y que no sean ingresos por venta de bienes o prestación de servicios, tales como donativos en efectivo, entre otros.

*Bajo protesta de decir verdad declaramos que los Estados Financieros y sus notas, son razonablemente correctos y son responsabilidad del emisor.

ING. Alejandro Alanís Chávez
Presidente Municipal

C.P. y M.F. Julio César Bermúdez González
Tesorero Municipal

Rocio Ambríz Arredondo
Síndico Municipal



Municipio de Valle de Santiago, Gto
 Estado Analítico del Ejercicio del Presupuesto de Egresos
 Clasificación por Objeto del Gasto (Capítulo y Concepto)
 Del 1 de Enero al 31 de Diciembre del 2019

Concepto	Egresos					Subejercicio
	Aprobado	Ampliaciones/ (Reducciones)	Modificado	Devengado	Pagado	
	1	2	3 = (1 + 2)	4	5	6 = (3 - 4)
Servicios Personales	153,894,195.25	1,478,047.51	155,372,242.76	145,973,225.70	143,949,884.32	9,399,017.06
Remuneraciones al Personal de Carácter Permanente	98,978,295.12	-377,009.03	98,601,286.09	94,023,482.23	93,870,342.59	4,577,803.86
Remuneraciones al Personal de Carácter Transitorio	1,840,200.00	1,253,947.18	3,094,147.18	2,530,653.05	2,530,653.05	563,494.13
Remuneraciones Adicionales y Especiales	20,819,857.00	-442,936.36	20,376,920.64	19,055,935.01	18,996,696.83	1,320,985.63
Seguridad Social	10,000,000.00	-1,731,697.91	8,268,302.09	7,862,149.18	7,006,867.33	406,152.91
Otras Prestaciones Sociales y Económicas	22,135,843.13	2,775,743.13	24,911,586.76	22,501,006.23	21,545,324.52	2,410,580.53
Provisiones	0.00	0.00	0.00	0.00	0.00	0.00
Pago de Estímulos a Servidores Públicos	120,000.00	0.00	120,000.00	0.00	0.00	120,000.00
Materiales Y Suministros	27,007,949.81	18,703,932.07	45,711,881.88	38,247,466.67	34,147,051.71	7,464,415.21
Materiales de Administración, Emisión de Documentos y Artículos Oficiales	3,107,136.00	680,317.22	3,787,453.22	2,913,997.21	2,593,089.05	873,456.01
Alimentos y Utensilios	688,840.00	54,581.69	743,421.69	605,834.87	581,474.99	137,586.82
Materias Primas y Materiales de Producción y Comercialización	19,740.00	-16,802.92	2,937.08	2,936.18	2,936.18	0.90
Materiales y Artículos de Construcción y de Reparación	5,158,138.00	9,463,437.45	14,621,575.45	12,959,553.41	12,644,528.28	1,662,022.04
Productos Químicos, Farmacéuticos y de Laboratorio	1,003,600.00	-289,294.99	714,305.01	373,225.89	270,678.64	341,079.12
Combustibles, Lubricantes y Aditivos	11,790,334.00	4,549,593.58	16,339,927.58	13,337,248.39	12,740,784.91	3,002,679.19
Vestuario, Blancos, Prendas de Protección y Artículos Deportivos	1,498,360.00	2,081,337.87	3,579,697.87	2,938,757.65	2,208,543.83	640,940.22
Materiales y Suministros Para Seguridad	50,700.00	2,036,506.53	2,087,206.53	1,992,947.20	0.00	94,259.33
Herramientas, Refacciones y Accesorios Menores	3,691,101.81	144,255.64	3,835,357.45	3,122,965.87	3,105,015.83	712,391.58
Servicios Generales	65,429,544.80	8,487,596.28	73,917,141.08	58,400,862.36	53,577,447.79	15,516,278.72
Servicios Básicos	13,469,493.81	1,698,638.18	15,168,131.99	14,383,143.56	13,283,143.56	784,988.43
Servicios de Arrendamiento	505,080.00	1,700,694.21	2,205,774.21	2,075,774.21	2,051,414.21	130,000.00
Servicios Profesionales, Científicos, Técnicos y Otros Servicios	8,173,284.54	9,987,997.10	18,161,281.64	11,721,918.47	10,966,539.82	6,439,363.17
Servicios Financieros, Bancarios y Comerciales	1,969,060.00	-609,892.28	1,359,167.72	1,216,547.48	1,152,488.18	142,620.24
Servicios de Instalación, Reparación, Mantenimiento y Conservación	1,994,558.00	-18,982.99	1,975,575.01	1,603,095.24	1,367,175.04	372,479.77
Servicios de Comunicación Social y Publicidad.	2,425,560.00	-185,201.96	2,240,358.04	1,775,787.67	1,688,903.87	464,570.37
Servicios de Traslado y Viáticos	432,620.00	75,510.54	508,130.54	238,224.95	237,303.95	269,905.59
Servicios Oficiales	1,615,040.00	1,417,699.91	3,032,739.91	2,538,937.85	2,444,137.85	493,802.06
Otros Servicios Generales	34,844,848.45	-5,578,866.43	29,265,982.02	22,847,432.93	20,386,341.51	6,418,549.09
Transferencias, Asignaciones, Subsidios Y Otras Ayudas	35,113,492.00	22,865,874.35	57,979,366.35	41,525,883.94	39,739,709.83	16,453,482.41
Transferencias Internas y Asignaciones al Sector Público	0.00	0.00	0.00	0.00	0.00	0.00
Transferencias al Resto del Sector Público	13,859,200.00	0.00	13,859,200.00	13,859,199.96	13,859,199.96	0.04
Subsidios y Subvenciones	30,000.00	7,892,598.12	7,922,598.12	4,250,244.92	3,200,154.92	3,672,353.20
Ayudas Sociales	14,433,090.00	15,055,776.23	29,488,866.23	17,467,343.34	16,731,259.23	12,021,522.89
Pensiones y Jubilaciones	6,519,162.00	0.00	6,519,162.00	5,852,095.72	5,852,095.72	667,066.28
Transferencias a Fideicomisos, Mandatos y Otros Análogos	0.00	0.00	0.00	0.00	0.00	0.00
Transferencias a la Seguridad Social	0.00	0.00	0.00	0.00	0.00	0.00
Donativos	0.00	0.00	0.00	0.00	0.00	0.00
Transferencias al Exterior	272,040.00	0.00	272,040.00	0.00	0.00	272,040.00
Bienes Muebles, Inmuebles E Intangibles	7,879,240.00	-82,500.00	7,796,740.00	97,000.00	97,000.00	92,540.00
Mobiliario y Equipo de Administración	1,570,980.00	3,574,419.60	5,145,399.60	8,392,514.29	6,269,548.03	3,061,145.31
Equipo e Instrumental Médico y de Laboratorio	178,560.00	615,333.38	793,893.38	1,624,172.51	1,311,907.52	562,140.87
Vehículos y Equipo de Transporte	0.00	201,664.98	201,664.98	303,316.13	198,916.13	76,908.85
Equipo de Defensa y Seguridad	5,834,020.00	2,520,779.97	8,354,799.97	6,150,299.97	4,468,299.97	2,204,500.00
Maquinaria, Otros Equipos y Herramientas	0.00	0.00	0.00	0.00	0.00	0.00
Activos Biológicos	283,680.00	226,841.27	510,521.27	294,563.05	271,701.77	215,958.22
Bienes Inmuebles	0.00	0.00	0.00	0.00	0.00	0.00
Activos Intangibles	12,000.00	9,800.00	21,800.00	20,162.63	18,722.64	1,637.37
Inversión Pública	126,041,926.91	39,011,627.02	165,053,553.93	87,483,706.80	81,224,340.86	77,569,847.13

[Handwritten signatures and initials in blue ink, including a large signature on the right and initials at the bottom right.]

Municipio de Valle de Santiago, Gto						
Estado Analítico del Ejercicio del Presupuesto de Egresos						
Clasificación por Objeto del Gasto (Capítulo y Concepto)						
Del 1 de Enero al 31 de Diciembre del 2019						
Concepto	Egresos					Subejercicio
	Aprobado	Ampliaciones/ (Reducciones)	Modificado	Devengado	Pagado	
	1	2	3 = (1 + 2)	4	5	6 = (3 - 4)
Obra Pública en Bienes de Dominio Público	126,041,926.91	39,011,627.02	165,053,553.93	87,483,706.80	81,224,340.86	77,569,847.13
Obra Pública en Bienes Propios	0.00	0.00	0.00	0.00	0.00	0.00
Proyectos Productivos y Acciones de Fomento	0.00	0.00	0.00	0.00	0.00	0.00
Inversiones Financieras Y Otras Provisiones	0.00	0.00	0.00	0.00	0.00	0.00
Inversiones Para el Fomento de Actividades Productivas.	0.00	0.00	0.00	0.00	0.00	0.00
Acciones y Participaciones de Capital	0.00	0.00	0.00	0.00	0.00	0.00
Compra de Títulos y Valores	0.00	0.00	0.00	0.00	0.00	0.00
Concesión de Préstamos	0.00	0.00	0.00	0.00	0.00	0.00
Inversiones en Fideicomisos, Mandatos y Otros Análogos	0.00	0.00	0.00	0.00	0.00	0.00
Otras Inversiones Financieras	0.00	0.00	0.00	0.00	0.00	0.00
Provisiones para Contingencias y Otras Erogaciones Especiales	0.00	0.00	0.00	0.00	0.00	0.00
Participaciones Y Aportaciones	0.00	0.00	0.00	0.00	0.00	0.00
Participaciones	0.00	0.00	0.00	0.00	0.00	0.00
Aportaciones	0.00	0.00	0.00	0.00	0.00	0.00
Convenios	0.00	0.00	0.00	0.00	0.00	0.00
Deuda Pública	3,107,142.84	5,209,076.43	5,209,076.43	1,846,576.43	1,846,576.43	3,362,500.00
Amortización de la Deuda Pública	1,607,142.84	-165,803.94	2,941,338.90	2,941,338.90	2,941,338.90	0.00
Intereses de la Deuda Pública	1,500,000.00	0.00	1,607,142.84	1,607,142.84	1,607,142.84	0.00
Comisiones de la Deuda Pública	0.00	-165,803.94	1,334,196.06	1,334,196.06	1,334,196.06	0.00
Gastos de la Deuda Pública	0.00	0.00	0.00	0.00	0.00	0.00
Costo por Coberturas	0.00	0.00	0.00	0.00	0.00	0.00
Apoyos Financieros	0.00	0.00	0.00	0.00	0.00	0.00
Adeudos de Ejercicios Fiscales Anteriores (Adefas)	0.00	0.00	0.00	0.00	0.00	0.00
Total del Gasto	418,473,491.61	99,164,769.32	517,638,260.93	384,811,575.09	363,695,897.87	132,826,685.84

"Bajo protesta de decir verdad declaramos que los Estados Financieros y sus notas, son razonablemente correctos y son responsabilidad del emisor".

Alejandro Alanís Chávez
 ING. Alejandro Alanís Chávez
 Presidente Municipal

Julio César Bermúdez González
 C.P. y M.F. Julio César Bermúdez González
 Tesorero Municipal



Rocio Ambríz Arredondo
 Rocio Ambríz Arredondo
 Síndico Municipal

Municipio de Valle de Santiago, Gto
 Estado Analítico del Ejercicio del Presupuesto de Egresos
 Clasificación Administrativa
 Del 1 de Enero al 31 de Diciembre del 2019

Concepto	Egresos					Subejercicio 6 = (3 - 4)
	Aprobado 1	Ampliaciones/ (Reducciones) 2	Modificado 3 = (1 + 2)	Devengado 4	Pagado 5	
PRESIDENTE	1,836,277.47	0.00	1,836,277.47	1,836,277.25	1,836,277.25	0.22
SINDICO	1,930,126.91	220,000.00	2,150,126.91	1,802,361.36	1,783,861.36	347,765.55
REGIDORES	11,257,489.83	0.00	11,257,489.83	10,962,629.70	10,959,586.51	294,860.13
DESPACHO DEL PRESIDENTE	4,251,024.80	-714,385.71	3,536,639.09	1,978,188.44	1,939,907.23	1,558,450.65
DEPARTAMENTO DEL SECRETARIO PARTICULAR	9,120,423.40	1,479,781.75	10,600,205.15	9,748,825.04	9,223,051.88	851,380.11
DEPARTAMENTO DE COMUNICACION SOCIAL	3,640,056.76	250,000.00	3,890,056.76	3,232,289.29	3,162,689.29	657,767.47
DESPACHO DEL SECRETARIO DEL AYUNTAMIENTO	1,777,735.52	115,000.00	1,892,735.52	1,607,393.69	1,607,393.69	285,341.83
DEPTO DIRECCION REGLAMNTOS FISCALIZACION	3,442,116.72	57,500.00	3,499,616.72	3,382,955.01	3,371,687.51	116,661.71
DEPARTAMENTO JURIDICO	2,485,638.16	-138,381.86	2,347,256.30	1,508,808.68	1,495,942.18	838,447.62
DEPTO DE RECLUTAMIENTO Y EXTRANERIA	124,953.08	0.00	124,953.08	118,577.91	118,515.83	6,375.17
DEPTO UNIDAD DE ACCESO A LA INFORMACION	609,082.00	7,000.00	616,082.00	459,757.69	459,757.69	156,324.31
DEPARTAMENTO DE JUZGADO ADMINISTRATIVO	452,480.96	1.00	452,481.96	452,080.65	449,850.82	401.31
DEPARTAMENTO DEL ARCHIVO HISTORICO	276,877.56	134.33	277,011.89	261,646.48	261,646.48	15,365.41
DESPACHO DEL TESORERO	72,873,505.19	-10,452,308.24	62,421,196.95	53,711,318.99	50,974,596.37	8,709,877.96
DEPARTAMENTO DE CONTABILIDAD	4,321,374.24	-196,488.00	4,124,886.24	3,700,477.97	3,700,477.97	424,408.27
DEPARTAMENTO DE CATASTRO Y PREDIAL	1,228,650.64	0.00	1,228,650.64	1,169,269.64	1,169,269.64	59,381.00
DEPARTAMENTO DE CONTROL PATRIMONIAL	634,774.96	74,000.00	708,774.96	675,789.28	650,139.28	32,985.68
DEP DE INFORMATICA Y MANTENIMIENTO	1,071,895.24	22,000.00	1,093,895.24	965,638.48	965,638.48	128,256.76
DESPACHO DEL CONTRALOR	702,082.76	1,200.00	703,282.76	692,117.55	690,666.95	11,165.21
DEPTO AUDITORIA GUBERNA Y REV CTA PUBLICA	649,292.40	-1,200.00	648,092.40	505,902.22	505,902.22	142,190.18
DEPTO ASUNTOS JURIDICOS Y ADMINISTRATIVOS	676,588.88	0.00	676,588.88	620,549.86	619,415.84	56,039.02
DEPTO DE EVALUACION Y CONTROL DE OBRA	490,078.00	0.00	490,078.00	438,161.04	438,161.04	51,916.96
QUEJAS, DENUNCIAS Y SUGERENCIAS	274,957.68	0.00	274,957.68	274,957.53	274,957.53	0.15
DESPACHO DEL DIRECTOR DE OBRAS PUBLICAS	1,267,009.76	-49,999.00	1,217,010.76	1,015,308.82	1,015,151.68	201,701.94
DEPTO DE PRESUPUESTOS Y PROYECTOS	893,318.32	0.00	893,318.32	770,816.59	770,816.59	122,501.73
DEPARTAMENTO DE CONTROL DE OBRA	126,632,373.52	73,642,149.93	200,274,523.45	103,790,207.52	97,124,896.73	96,484,315.93
DEP DE MATERIALES Y EQUIPO PESADO	4,805,093.32	0.00	4,805,093.32	4,444,992.07	4,444,992.07	360,101.25
AREA DE CONSTRUCCION	1,760,857.44	190,000.00	1,950,857.44	1,705,232.40	1,705,232.40	245,625.04
DESPACHO DIRECTOR DE SERVICIOS PUBLICOS	1,148,371.36	100,232.46	1,248,603.82	1,189,749.96	1,182,739.16	58,853.86
DEPARTAMENTO DE ALUMBRADO PUBLICO	8,170,649.68	5,276,844.17	13,447,493.85	13,087,240.26	11,381,168.62	360,253.59
DEPARTAMENTO DE LIMPIA	9,295,267.76	-88,000.01	9,207,267.75	8,739,187.18	8,616,027.18	468,080.57
DEPARTAMENTO DE PARQUES Y JARDINES	3,700,515.56	49,824.49	3,750,340.05	3,487,594.52	3,476,123.62	262,745.53
DEPARTAMENTO DE RASTRO MUNICIPAL	3,453,268.28	211,539.00	3,664,807.28	3,482,373.61	3,457,931.38	182,433.67
DEPARTAMENTO DE MERCADO MUNICIPAL	2,199,931.92	39,000.00	2,238,931.92	2,080,793.92	2,064,033.13	158,138.00
DEPARTAMENTO DE PANTEONES	2,457,973.96	-154,523.20	2,303,450.76	1,920,376.61	1,915,762.13	383,074.15
DESP DIRECTOR DESARROLLO SOCIAL Y RURAL	5,562,732.52	12,200,956.32	17,763,688.84	11,124,819.95	9,685,637.81	6,638,868.89
ENLACE MPAL PROSPERA	3,658,343.84	0.00	3,658,343.84	3,652,916.84	3,652,916.84	5,427.00
DEPARTAMENTO DE SALUD	502,823.44	18,320.00	521,143.44	476,519.64	476,519.64	44,623.80
DEPARTAMENTO DE COPLADEM	1,006,002.36	7,000.00	1,013,002.36	868,583.94	835,973.41	144,418.42
DESP DIR PARA DESAR INTEGRAL DE LA MUJER	934,399.36	199,020.00	1,133,419.36	1,115,074.31	1,113,337.80	18,345.05
DESPACHO DIRECTOR DESARROLLO ECONOMICO	1,338,243.92	0.00	1,338,243.92	937,542.84	937,542.84	400,701.08
DEPARTAMENTO DE SERVICIOS EMPRESARIALES	318,959.32	0.00	318,959.32	243,973.47	234,841.46	74,985.85
DESP DIRTOR DESARROLLO URBANO Y ECOLOGIA	2,810,561.88	0.00	2,810,561.88	2,379,139.29	2,362,903.73	431,422.59
DESP DIR EDUCACION FOMNTO CIVICO DEPTIVO	3,991,016.04	189,635.28	4,180,651.32	4,017,598.65	4,016,739.65	163,052.67
DEPARTAMENTO DE BIBLIOTECAS	774,047.88	0.00	774,047.88	732,637.29	732,637.29	41,410.59
DEPARTAMENTO DE AUDITORIO	386,573.00	0.00	386,573.00	340,167.59	340,167.59	46,405.41
DESPACHO DEL OFICIAL MAYOR	26,743,278.61	1,824,051.89	28,567,330.50	22,708,962.17	21,437,738.57	5,858,368.33
DEPARTAMENTO DE ADQUISICIONES	1,408,183.32	30,883.00	1,438,186.32	1,044,634.45	1,044,587.96	393,551.87

[Handwritten signature]

[Handwritten signature]

[Handwritten signature]

DEPARTAMENTO DE RECURSOS HUMANOS	14,786,068.56	955,880.00	15,741,948.56	12,465,731.20	11,325,087.26	3,276,217.36
DIRECCIÓN COMISIÓN MUNICIPAL DEL DEPORTE	1,706,305.20	132,600.00	1,838,905.20	1,462,423.56	1,462,423.56	376,481.64
DEPARTAMENTO DE UNIDAD DEPORTIVA	3,023,083.48	92,000.00	3,115,083.48	2,989,150.20	2,985,172.98	115,933.28
DEPARTAMENTO DE GIMNASIO	1,004,833.24	9,800.00	1,014,633.24	992,041.13	992,041.13	22,592.11
DIRECCIÓN DE TURISMO	1,195,110.92	3,007,753.11	4,202,864.03	4,155,262.82	4,085,262.82	47,601.21
DIRECCIÓN DE ECOLOGÍA	1,685,032.24	20,000.00	1,705,032.24	1,556,814.45	1,548,528.74	148,217.79
INSTITUTO MUNICIPAL DE LA JUVENTUD	734,524.64	0.37	734,525.01	684,209.39	676,243.19	50,315.62
INSTITUTO DE PLANEACIÓN	899,724.16	0.00	899,724.16	651,054.87	651,054.87	248,669.29
COMISARÍA DE SEGURIDAD PÚBLICA	42,685,799.20	8,745,742.50	51,411,541.70	51,165,653.65	46,078,209.19	245,888.05
COORDINACIÓN DE PROTECCIÓN CIVIL	2,141,117.80	1,615,268.57	3,756,386.37	3,756,386.37	3,748,226.37	0.00
COORDINACIÓN DE TRANSITO	7,704,321.56	299,582.39	8,003,903.95	8,003,903.95	8,003,903.95	0.00
CARCEL MUNICIPAL	414,436.00	-91,158.40	323,277.60	323,277.60	323,277.60	0.00
COORDINACIÓN DE MOVILIDAD Y TRANSPORTE	1,165,855.08	-32,606.82	1,133,248.26	1,133,248.26	1,133,248.26	0.00
Total del Gasto	418,473,491.61	99,164,769.32	517,638,260.93	384,811,575.09	363,695,897.87	132,826,685.84

Gobierno (Federal/Estatal/Municipal) de Municipio de Valle de Santiago, Gto
Estado Analítico del Ejercicio del Presupuesto de Egresos
Clasificación Administrativa
Del 1 de Enero al 31 de Diciembre del 2019

Concepto	Egresos					
	Aprobado 1	Ampliaciones/ (Reducciones) 2	Modificado 3 = (1 + 2)	Devengado 4	Pagado 5	Subejercicio 6 = (3 - 4)
Poder Ejecutivo	0.00	0.00	0.00	0.00	0.00	0.00
Poder Legislativo	0.00	0.00	0.00	0.00	0.00	0.00
Poder Judicial	0.00	0.00	0.00	0.00	0.00	0.00
Órganos Autónomos	0.00	0.00	0.00	0.00	0.00	0.00
Total del Gasto	0.00	0.00	0.00	0.00	0.00	0.00

ni ang could

[Signature]

Alfredo Flores

Sector Paraestatal del Gobierno (Federal/Estatal/Municipal) de Municipio de Valle de Santiago, Gto
 Estado Analítico del Ejercicio del Presupuesto de Egresos
 Clasificación Administrativa
 Del 1 de Enero al 31 de Diciembre del 2019

Concepto	Egresos						Subejercicio 6 = (3 - 4)
	Aprobado 1	Ampliaciones/ (Reducciones) 2	Modificado 3 = (1 + 2)	Devengado 4	Pagado 5		
Entidades Paraestatales y Fideicomisos No Empresariales y No Financieros	0.00	0.00	0.00	0.00	0.00	0.00	0.00
Instituciones Públicas de la Seguridad Social	0.00	0.00	0.00	0.00	0.00	0.00	0.00
Entidades Paraestatales Empresariales No Financieras con Participación Estatal Mayoritaria	0.00	0.00	0.00	0.00	0.00	0.00	0.00
Fideicomisos Empresariales No Financieros con Participación Estatal Mayoritaria	0.00	0.00	0.00	0.00	0.00	0.00	0.00
Entidades Paraestatales Empresariales Financieras Monetarias con Participación Estatal Mayoritaria	0.00	0.00	0.00	0.00	0.00	0.00	0.00
Entidades Paraestatales Financieras No Monetarias con Participación Estatal Mayoritaria	0.00	0.00	0.00	0.00	0.00	0.00	0.00
Fideicomisos Financieros Públicos con Participación Estatal Mayoritaria	0.00	0.00	0.00	0.00	0.00	0.00	0.00
Total del Gasto	0.00	0.00	0.00	0.00	0.00	0.00	0.00

"Bajo protesta de decir verdad declaramos que los Estados Financieros y sus notas, son razonablemente correctos y son responsabilidad del emisor".

Alejandro Alanís Chávez
 ING. Alejandro Alanís Chávez
 Presidente Municipal


Julio César Bermúdez González
 C.P y M.F. Julio César Bermúdez González
 Tesorero Municipal

Rocio Ambríz Arredondo
 LIC. Rocio Ambríz Arredondo
 Sindico Municipal



Municipio de Valle de Santiago, Gto						
Estado Analítico del Ejercicio del Presupuesto de Egresos						
Clasificación Económica (por Tipo de Gasto)						
Del 1 de Enero al 31 de Diciembre del 2019						
Concepto	Egresos					
	Aprobado 1	Ampliaciones/ (Reducciones) 2	Modificado 3 = (1 + 2)	Devengado 4	Pagado 5	Subejercicio 6 = (3 - 4)
Gasto Corriente	276,426,019.86	51,369,646.27	327,795,666.13	279,629,539.01	266,896,193.99	48,166,127.12
Gasto de Capital	133,921,166.91	47,795,123.05	181,716,289.96	97,722,797.52	89,340,465.32	83,993,492.44
Amortización de la Deuda y Disminución de Pasivos	1,607,142.84	0.00	1,607,142.84	1,607,142.84	1,607,142.84	0.00
Pensiones y Jubilaciones	6,519,162.00	0.00	6,519,162.00	5,852,095.72	5,852,095.72	667,066.28
Participaciones	0.00	0.00	0.00	0.00	0.00	0.00
Total del Gasto	418,473,491.61	99,164,769.32	517,638,260.93	384,811,575.09	363,695,897.87	132,826,685.84

"Bajo protesta de decir verdad declaramos que los Estados Financieros y sus notas, son razonablemente correctos y son responsabilidad del emisor".


 ING. Alejandro Alanís Chávez
 Presidente Municipal


 C.P. y M.F. Julio Cesar Bermúdez González
 Tesorero Municipal


 LIC. Rocío Ambríz Arredondo
 Síndico Municipal



Municipio de Valle de Santiago, Gto
 Estado Analítico del Ejercicio del Presupuesto de Egresos
 Clasificación Funcional (Finalidad y Función)
 Del 1 de Enero al 31 de Diciembre del 2019

Concepto	Egresos			Pagado	Subejercicio	
	Aprobado	Ampliaciones/ (Reducciones)	Modificado			
	1	2	3 = (1 + 2)	4	5	6 = (3 - 4)
Gobierno						
Legislación	212,540,733.41	6,800,938.50	219,341,671.91	194,252,093.73	183,620,086.82	25,089,578.18
Justicia	13,187,616.74	220,000.00	13,407,616.74	12,764,991.06	12,743,447.87	642,625.68
Coordinación de la Política de Gobierno	452,480.96	1.00	452,481.96	452,080.65	449,850.82	401.31
Relaciones Exteriores	51,524,763.84	5,238,217.56	56,762,981.40	44,291,338.91	42,464,753.22	12,471,642.49
Asuntos Financieros y Hacendarios	0.00	0.00	0.00	0.00	0.00	0.00
Seguridad Nacional	75,316,387.23	-10,482,992.30	64,833,394.93	55,639,727.70	52,903,005.08	9,193,667.23
Asuntos de Orden Público y de Seguridad Interior	0.00	0.00	0.00	0.00	0.00	0.00
Otros Servicios Generales	54,091,529.64	10,536,828.24	64,628,357.88	64,382,469.83	59,284,765.37	245,888.05
	17,967,955.00	1,288,884.00	19,256,839.00	16,721,485.58	15,774,264.46	2,535,353.42
Desarrollo Social						
Protección Ambiental	196,531,184.48	82,499,090.64	279,030,275.12	175,575,470.52	166,232,289.72	103,454,804.60
Vivienda y Servicios a la Comunidad	10,980,300.00	6,600,542.61	17,580,842.61	12,730,725.48	12,599,279.77	4,850,117.13
Salud	163,454,900.64	64,070,789.44	227,525,690.08	135,029,541.50	126,155,921.64	92,496,148.58
Recreación, Cultura y Otras Manifestaciones Sociales	502,823.44	18,320.00	521,143.44	476,519.64	476,519.64	44,623.80
Educación	10,517,745.00	3,532,883.13	14,050,628.13	12,005,932.88	11,983,989.46	2,044,695.25
Protección Social	3,991,016.04	7,788,186.95	11,779,202.99	8,170,991.25	8,170,132.25	3,608,211.74
Otros Asuntos Sociales	7,084,399.36	289,348.51	7,373,747.87	6,962,794.89	6,647,482.08	410,952.98
	0.00	199,020.00	199,020.00	198,964.88	198,964.88	55.12
Desarrollo Económico						
Asuntos Económicos, Comerciales y Laborales en General	6,294,430.88	10,320,544.12	16,324,975.00	12,042,671.94	10,902,182.43	4,282,303.06
Agropecuaria, Silvicultura, Pesca y Caza	5,099,319.96	57,500.00	5,156,819.96	4,564,471.32	4,544,071.81	592,348.64
Combustibles y Energía	0.00	9,612,598.12	9,612,598.12	5,970,244.91	4,920,154.91	3,642,353.21
Minería, Manufacturas y Construcción	0.00	0.00	0.00	0.00	0.00	0.00
Transporte	0.00	0.00	0.00	0.00	0.00	0.00
Comunicaciones	0.00	0.00	0.00	0.00	0.00	0.00
Turismo	0.00	0.00	0.00	0.00	0.00	0.00
Ciencia, Tecnología e Innovación	1,195,110.92	380,446.00	1,555,556.92	1,507,955.71	1,437,955.71	47,601.21
Otras Industrias y Otros Asuntos Económicos	0.00	0.00	0.00	0.00	0.00	0.00
	0.00	0.00	0.00	0.00	0.00	0.00
Otras no Clasificadas en Funciones Anteriores						
Transacciones de la Deuda Pública / Costo Financiero de la Deuda	3,107,142.84	-165,803.94	2,941,338.90	2,941,338.90	2,941,338.90	0.00
Transferencias, Participaciones y Aportaciones Entre Diferentes Niveles y Ordenes de Gobierno	3,107,142.84	-165,803.94	2,941,338.90	2,941,338.90	2,941,338.90	0.00
Saneamiento del Sistema Financiero	0.00	0.00	0.00	0.00	0.00	0.00
Adeudos de Ejercicios Fiscales Anteriores	0.00	0.00	0.00	0.00	0.00	0.00
Total del Gasto	418,473,491.61	99,164,769.32	517,638,260.93	384,811,575.09	363,695,897.87	132,826,685.84

"Bajo protesta de decir verdad declaramos que los Estados Financieros y sus notas, son razonablemente correctos y son responsabilidad del emisor".

Alejandro Alanís Chávez
 ING. Alejandro Alanís Chávez
 Presidente Municipal

C.P y M.F. Julio César Bermúdez González
 C.P y M.F. Julio César Bermúdez González
 Tesorero Municipal

Rocio Ambríz Arredondo
 Rocio Ambríz Arredondo
 Síndico Municipal



Municipio de Valle de Santiago, Gto.
 Endeudamiento Neto
 Del 01 de Enero al 31 de Diciembre del 2019

Identificación de Crédito o Instrumento	Contratación / Colocación	Amortización	Endeudamiento Neto
	A	B	C = A - B
Creditos Bancarios			
Contrato de Apertura de Crédito Simple.	0.00	1,607,142.84	-1,607,142.84
Total Créditos Bancarios	0.00	1,607,142.84	-1,607,142.84
Otros Instrumentos de Deuda			
Total Otros Instrumentos de Deuda	0.00	0.00	0.00
TOTAL	0.00	1,607,142.84	-1,607,142.84

"Bajo protesta de decir verdad declaramos que los Estados Financieros y sus notas, son razonablemente correctos y son responsabilidad del emisor".


 ING. Alejandro Alanís Chávez
 Presidente Municipal


 C.P y M.F. Julio Cesar Bermúdez González
 Tesorero Municipal


 LIC. Rocío Ambriz Arredondo
 Síndico Municipal



Municipio de Valle de Santiago, Gto
Flujo de Fondos
Del 01 de Enero al 31 de Diciembre del 2019

Concepto	Estimado / Aprobado	Devengado	Recaudado / Pagado
Rubros de Ingresos	418,473,491.61	482,539,306.88	481,750,528.03
Impuestos	18,497,121.50	18,726,958.24	18,726,958.24
Cuotas y Aportaciones de Seguridad Social	0.00	0.00	0.00
Contribuciones de Mejoras	5,935,390.84	1,569,712.75	1,569,712.75
Derechos	26,042,400.51	24,094,063.55	24,094,063.55
Productos	4,186,177.30	4,584,706.93	4,584,706.93
Aprovechamientos	2,185,220.64	2,322,233.85	2,322,233.85
Ingresos por Ventas de Bienes y Servicios	0.00	0.00	0.00
Participaciones y Aportaciones	361,381,335.12	363,616,075.87	362,827,297.02
Transferencias, Asignaciones, Subsidios y Otras Ayudas	245,845.70	0.00	0.00
Ingresos Derivados de Financiamientos	0.00	67,625,555.69	67,625,555.69
Capítulos de Gasto	418,473,491.61	384,811,575.09	363,695,897.87
Servicios Personales	153,894,195.25	145,973,225.70	143,949,884.32
Materiales y Suministros	27,007,949.81	38,247,466.67	34,147,051.71
Servicios Generales	65,429,544.80	58,400,862.36	53,577,447.79
Transferencias, Asignaciones, Subsidios y Otras Ayudas	35,113,492.00	41,525,883.94	39,739,709.83
Bienes Muebles, Inmuebles e Intangibles	7,879,240.00	8,392,514.29	6,269,548.03
Inversión Pública	126,041,926.91	87,483,706.80	81,224,340.86
Inversiones Financieras y Otras Provisiones	0.00	0.00	0.00
Participaciones y Aportaciones	0.00	1,846,576.43	1,846,576.43
Deuda Pública	3,107,142.84	2,941,338.90	2,941,338.90
Total	0.00	97,727,731.79	118,054,630.16

"Bajo protesta de decir verdad declaramos que los Estados Financieros y sus notas, son razonablemente correctos y son responsabilidad del emisor".

ING. Alejandro Alanís Chávez
Presidente Municipal

C.P y M.F. Julio Cesar Bermúdez González
Tesorero Municipal

LIC. Rocío Ambríz Arredondo
Síndico Municipal



Municipio de Valle de Santiago, Gto.
Gasto Por Categoría Programática
Del 01 de Enero al 31 de Diciembre del 2019

Concepto	Egresos					Subejercicio 6 = (3 - 4)
	Aprobado 1	Ampliaciones/ (Reducciones) 2	Modificado 3 = (1 + 2)	Devengado 4	Pagado 5	
Programas						
Subsidios: Sector Social y Privado o Entidades Federativas y Municipios	700,000.00	43,329,025.28	44,029,025.28	30,384,522.90	24,518,139.23	13,644,502.38
Sujetos a Reglas de Operación	700,000.00	43,329,025.28	44,029,025.28	30,384,522.90	24,518,139.23	13,644,502.38
Otros Subsidios	0.00	0.00	0.00	0.00	0.00	0.00
Desempeño de las Funciones	400,164,187.05	11,716,186.58	411,880,373.63	312,981,714.62	298,034,598.59	98,898,669.01
Prestación de Servicios Públicos	274,333,405.19	-4,582,371.42	269,751,033.77	242,050,869.02	233,646,954.23	27,700,164.75
Provisión de Bienes Públicos	0.00	0.00	0.00	0.00	0.00	0.00
Planeación, seguimiento y evaluación de políticas públicas	899,724.16	8,653,420.18	9,553,144.34	5,645,560.01	5,645,560.01	3,907,584.33
Promoción y fomento	0.00	0.00	0.00	0.00	0.00	0.00
Regulación y supervisión	3,442,116.72	57,500.00	3,499,616.72	3,382,955.01	3,371,687.51	116,661.71
Funciones de las Fuerzas Armadas (Únicamente Gobierno Federal)	0.00	0.00	0.00	0.00	0.00	0.00
Específicos	0.00	0.00	0.00	0.00	0.00	0.00
Proyectos de Inversión	121,488,940.98	7,587,637.82	129,076,578.80	61,902,330.58	55,370,396.84	67,174,248.22
Administrativos y de Apoyo	2,792,999.72	0.00	2,792,999.72	2,531,688.20	2,529,103.58	261,311.52
Apoyo al proceso presupuestario y para mejorar la eficiencia institucional	0.00	0.00	0.00	0.00	0.00	0.00
Apoyo a la función pública y al mejoramiento de la gestión	2,792,999.72	0.00	2,792,999.72	2,531,688.20	2,529,103.58	261,311.52
Operaciones ajenas	0.00	0.00	0.00	0.00	0.00	0.00
Compromisos	5,190,000.00	3,851,606.25	9,041,606.25	7,030,744.14	6,731,151.24	2,010,862.11
Obligaciones de cumplimiento de resolución jurisdiccional	5,190,000.00	1,974,021.33	7,164,021.33	5,153,159.22	4,863,726.32	2,010,862.11
Desastres Naturales	0.00	1,877,584.92	1,877,584.92	1,877,584.92	1,867,424.92	0.00
Obligaciones	6,519,162.00	0.00	6,519,162.00	5,852,095.72	5,852,095.72	667,066.28
Pensiones y jubilaciones	6,519,162.00	0.00	6,519,162.00	5,852,095.72	5,852,095.72	667,066.28
Aportaciones a la seguridad social	0.00	0.00	0.00	0.00	0.00	0.00
Aportaciones a fondos de estabilización	0.00	0.00	0.00	0.00	0.00	0.00
Aportaciones a fondos de inversión y reestructura de pensiones	0.00	0.00	0.00	0.00	0.00	0.00
Programas de Gasto Federalizado	3,107,142.84	40,267,951.21	43,375,094.05	26,030,809.51	26,030,809.51	17,344,284.54
Gasto Federalizado	0.00	40,433,755.15	40,433,755.15	23,089,470.61	23,089,470.61	17,344,284.54
Participaciones a entidades federativas y municipios	0.00	0.00	0.00	0.00	0.00	0.00
Costo financiero, deuda o apoyos a deudores y ahorradores de la banca	3,107,142.84	-165,803.94	2,941,338.90	2,941,338.90	2,941,338.90	0.00
Adeudos de ejercicios fiscales anteriores	0.00	0.00	0.00	0.00	0.00	0.00
Total del Gasto	418,473,491.61	99,164,769.32	517,638,260.93	384,811,575.09	363,695,897.87	132,826,685.84

"Bajo protesta de decir verdad declaramos que los Estados Financieros y sus notas, son razonablemente correctos y son responsabilidad del emisor".

Alejandro Alanis Chávez
ING. Alejandro Alanis Chávez
Presidente Municipal

Julio Cesar Bermúdez González
C.P y M.F. Julio Cesar Bermúdez González
Tesorero Municipal




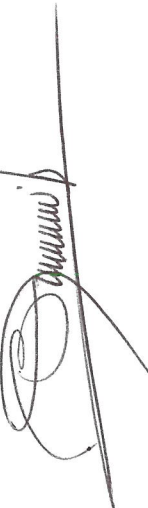

Rocio Ambríz Afreondo
LIC. Rocio Ambríz Afreondo
Síndico Municipal



Resultado Evaluación Desempeño

Formato para la Difusión de los Resultados de las Evaluaciones establecido por la CONAC

1.- Descripción de la Evaluación			
1.1.- Nombre de la Evaluación		Evaluación del Desempeño y orientación de los recursos del FISMDF aplicados por el Municipio de Valle de Santiago. Ejercicio Fiscal 2017.	
1.2.- Fecha de inicio de la evaluación	7 de junio de 2018.	1.3.- Fecha de término de la evaluación.	15 de junio de 2018.
1.4 Nombre de la persona responsable de darle seguimiento a la evaluación y nombre de la unidad administrativa a la que pertenece:			
Nombre: C.P. Efrén Jacinto Guerrero Cisneros.		Unidad Administrativa: Tesorería Municipal.	
1.5.- Objetivo de la evaluación. Evaluar el desempeño y los resultados de los recursos del FISMDF aplicados por el Municipio de Valle de Santiago durante el ejercicio 2017, analizando objetivos, metas y logros alcanzados, con el fin de aportar información útil para rendir cuentas a la sociedad y la mejora de la gestión y para optimizar el uso de los recursos.			
1.6 Objetivos específicos de la evaluación:			
<ul style="list-style-type: none"> a. Revisar el proceso para el establecimiento de objetivos e identificación de la población a beneficiar con la aplicación de los recursos. b. Analizar el desempeño y el logro de objetivos de la aplicación de los recursos. c. Analizar la evolución de la cobertura de atención. d. Analizar la evolución del ejercicio de los recursos. e. Realizar un análisis para identificar las principales fortalezas, retos y oportunidades y emitir recomendaciones pertinentes. f. Identificar los hallazgos relevantes derivados de la evaluación. g. Identificar los principales Aspectos Susceptibles de Mejora (ASM). 			
1.7 Metodología utilizada en la evaluación:			
<p>Para la realización de la presente evaluación se atendieron los Términos de Referencia emitidos por Consejo Nacional de Evaluación de la Política de Desarrollo Social (CONEVAL); algunos temas de análisis fueron adecuados de acuerdo con la disponibilidad de información y las necesidades requeridas por el Gobierno Municipal.</p> <p>Esta evaluación contiene 28 preguntas metodológicas agrupadas en cuatro temas, de la siguiente manera:</p> <p><u>Tema 1. Características del Fondo.-</u> Describe las características del Fondo o recurso sujeto de evaluación: su definición, justificación, población beneficiaria o área de enfoque y la ejecución del gasto. Analiza su contribución y alineación de las acciones contempladas en el Plan Nacional de Desarrollo 2013-2018, en el Plan Estatal de Desarrollo 2040, y el Plan Municipal de Desarrollo 2015-2018; y analiza si existen interrelaciones, complementariedades y/o coincidencias con otros Programas municipales, estatales y/o federales.</p> <p><u>Tema II. Operación.-</u> Analiza la normatividad aplicable al FISMDF, los lineamientos para su ejecución y operación así como los procedimientos aplicados a nivel local por los Entes Ejecutores para la producción y entrega de los componentes a los beneficiarios o áreas de enfoque.</p>			

Tema III. Evolución de la Cobertura.- Analiza la evolución de la cobertura entre el ejercicio evaluado y el inmediato anterior.

Tema IV. Resultados y ejercicio de los recursos.- Analiza el ejercicio de los recursos en términos de eficacia y eficiencia así como el cumplimiento de resultados con base en los indicadores estratégicos y de gestión identificados en la correspondiente Matriz de Indicadores para Resultados (MIR).

Además de la primer respuesta a cada una de las preguntas metodológicas (Sí o No), se agregan comentarios con las referencias correspondientes a la(las) fuente(s) de información consultadas y se justifica el sentido de la respuesta.

Instrumentos de recolección de información:

Cuestionarios ___ Entrevistas X Formatos X Otros X Especifique: Reportes

Descripción de las técnicas y modelos utilizados:

La Técnica de Investigación Cualitativa y Cuantitativa.- Está técnica nos permitió obtener información necesaria y confiable para su análisis e interpretación para generar conocimiento sobre el objeto de evaluación, observaciones y conclusiones; y

La Técnica de Investigación Documental.- Con esta técnica se recopiló información a través de documentos oficiales y/o sitios de internet.

La investigación se fundamenta en el análisis sistemático de la información proporcionada por el Ente Ejecutor. También se llevan a cabo sesiones de trabajo con personas que intervienen en el proceso de aplicación de los recursos del FISDMF transferidos al Municipio con el propósito de validar, aclarar y entender mejor la información para realizar una evaluación de calidad.

El objeto del presente ejercicio es evaluar el desempeño y los resultados de la aplicación de los recursos del FISDMF en el Municipio de Valle de Santiago durante el ejercicio 2017, con base en información pública e información proporcionada por el Ente Ejecutor. La calidad y exactitud de la información es responsabilidad de quien la proporciona.

2.- Principales hallazgos de la Evaluación

2.1 Describir los hallazgos más relevantes de la evaluación:

El Fondo de Aportaciones para la Infraestructura Social (FAIS) se divide en dos Subfondos: el Fondo para la Infraestructura Social de las Entidades (FISE) y el Fondo de Infraestructura Social Municipal y de las Demarcaciones Territoriales del Distrito Federal (FISDMF).

Las aportaciones federales que con cargo al Fondo de Aportaciones para la Infraestructura Social reciban las entidades, los municipios y las demarcaciones territoriales, se destinarán exclusivamente al financiamiento de obras, acciones sociales básicas y a inversiones que beneficien directamente a población en pobreza extrema, localidades con alto o muy alto nivel de rezago social conforme a lo previsto en la Ley General de Desarrollo Social, y en las zonas de atención prioritaria, en los siguientes rubros: agua potable, alcantarillado, drenaje y letrinas, urbanización, electrificación rural y de colonias pobres, infraestructura básica del sector salud y educativo, mejoramiento de vivienda, así como mantenimiento de infraestructura.

En el ejercicio fiscal 2017 se asignaron al FAIS \$67,420'236,298 distribuyendo \$8,172'311,398 para las Entidades (al FISE) y \$59,247'924,900 para los Municipios y Demarcaciones Territoriales del Distrito Federal (al FISDMF). El municipio de Valle de Santiago recibió por concepto de FISDMF la cantidad de \$68,279,857.00 pesos.

El FISDMF contribuye a los objetivos Nacionales, Estatales y Municipales, y se vincula con los Planes de Desarrollo Nacional, Estatal y Municipal, de la siguiente manera:

- Con la meta un "México Incluyente", que es uno de los vectores principales del Plan Nacional de Desarrollo 2013-2018 (PND) que está enfocado a realizar acciones que propicien un entorno digno y a la vez busca el mejoramiento de servicios básicos y la calidad de espacios de vivienda para desarrollar una mejor infraestructura social, y reducir el rezago asociado a estas carencias.
- Con la Línea Estratégica "Bienestar Social" del Plan Estatal de Desarrollo 2040 (Guanajuato) la cual tiene como objetivo generar las condiciones para el desarrollo pleno de las y los guanajuatenses como individuos, en familia y en comunidad.
- Está vinculado con 2 de los Ejes del Plan Municipal de Desarrollo 2015-2018 del municipio de Valle de Santiago, los cuales son: "Santiago Dinámico" (Consolidar un modelo de desarrollo urbano que genere bienestar para los ciudadanos, garantizando la sustentabilidad social, económica y ambiental) y "Santiago con Oportunidades"

(Contribuir al desarrollo pleno y al bienestar de la población mediante acciones sociales que logren un mejoramiento en la calidad de vida).

La MIR del FISMDF (Federal) y la MIR "Desarrollo Social con sentido humano" del Municipio Valle de Santiago tienen alta coincidencia en los objetivos del Fin, Propósito y Componentes, la similitud de objetivos facilita la administración y aplicación de los recursos.

El Ente Ejecutor aplica y utiliza las disposiciones, lineamientos, criterios y herramientas del Gobierno Federal¹, complementados con sus Manuales de Organización y de Procesos, y Criterios de Control Interno, para:

- Determinar los bienes y servicios que se generarán con recursos del FISMDF para atender los principales problemas que aquejan a la población objetivo y que sean congruentes con la normatividad aplicable.
- Determinar la selección de beneficiarios de los bienes y servicios que se generan con recursos del FISMDF, cumpliendo con los criterios de elegibilidad de la normatividad aplicable.
- Definir y cuantificar la población potencial y la población objetivo, así como para asegurar que la población atendida corresponda a los beneficiarios o Áreas de enfoque.
- Focalizar la problemática a atender de acuerdo a las prioridades Municipales y a los criterios Federales.
- Realizar la entrega – recepción de los bienes y servicios generados con recursos del FISMDF

En el Municipio Valle de Santiago, durante el ejercicio 2017 se operaron otros 12 programas de apoyo, mismos que se consideran complementarios pues atienden a diferentes personas y/o con diferente tipo de apoyo. Se tiene cuidado de no duplicar indebidamente apoyos, mediante el Padrón Único de Beneficiarios que se lleva en el Municipio.

La Transferencia de Fondos al Ente Ejecutor (Municipio) se realiza en tiempo y forma, por lo cual se tiene certeza en la planeación de los movimientos de recursos.

La cobertura de la población atendida fue el 5.1% durante el ejercicio 2016 y se elevó a 26.9% durante el ejercicio 2017, lo cual representa una Variación Porcentual Anual de 527.45%. Al cierre del presente Informe no se tuvo disponibilidad de información para analizar la cantidad de recursos invertida por cada persona atendida.

Este es el resumen de los proyectos realizados:

Municipio Valle de Santiago
Proyectos realizados clasificados de acuerdo a su contribución al mejoramiento
de los indicadores de pobreza y rezago social. Ejercicio 2017

Tipo	Número de proyectos	Recursos (\$) aplicado	% de proyectos	% de (\$) Recursos
Tipo Directo	100	\$51,181,140.22	81.3%	81.5%
Tipo Complementario	6	\$8,197,511.51	4.9%	13.1%
Estudios de evaluación y acciones de verificación y seguimiento	16	\$2,019,849.11	13.0%	3.2%
Programa de Desarrollo Institucional Municipal	1	\$1,362,538.94	0.8%	2.2%
Totales	123	\$62,761,039.78	100.0%	100.0%

Fuente: Datos proporcionados por el Ente Ejecutor.

¹ Ley de Coordinación Fiscal; Lineamientos Generales para la Operación del Fondo de Aportaciones para la Infraestructura Social; Estrategia Programática del Presupuesto de Egresos de la Federación 2017; Catálogo FAIS; Cuestionario Único de Información Socioeconómica; Catálogo de Localidades del Sistema de Apoyo para la Planeación; Informe Anual sobre la Situación de Pobreza y Rezago Social.

[Handwritten signatures and initials in blue ink]

Municipio de Valle de Santiago, Gto.
Cuenta Pública Ejercicio Fiscal 2019

El 81.3% corresponden al Tipo Directo que en los Lineamientos Generales de Operación del FAIS se definen como proyectos de infraestructura social básica que contribuyen de manera inmediata a mejorar alguna de las carencias sociales relacionadas con la pobreza multidimensional e identificadas en el Informe Anual.

En cuanto a beneficiadas o Enfoque, el 63.8% se aplicaron en Atención Especial, benefició a condición de y el 10.1% a mayor grado de

En cuanto a rubro detalle es el

Destino de los Recursos del FAISM, ejercicio 2017.

Tipo de Proyecto	Cantidad de proyectos	Recursos aplicados
Agua potable	33	\$11,256,789.16
Alcantarillado	0	\$0.00
Drenaje y letrinas	43	\$21,643,554.10
Electricidad rural y colonias pobres	15	\$6,627,672.03
Caminos rurales	0	\$0.00
Urbanización municipal	7	\$8,794,633.18
Infraestructura básica educativa	0	\$0.00
Infraestructura básica de salud	0	\$0.00
Infraestructura productiva rural.	0	\$0.00
Mejoramiento de vivienda	8	\$11,056,003.26
Otros proyectos	17	\$3,382,388.05
Total de proyectos	123	\$62,761,039.78

personas de de los recursos Zonas de el 26.1% personas en pobreza extrema Localidades con rezago social.

de proyecto, el siguiente:

El 52.4% de los recursos son dedicados a agua y saneamiento que son importantes recursos de la salud pública para prevenir las enfermedades infecciosas y proteger la salud de las personas, además de ser esenciales para el desarrollo. El Informe Anual sobre la situación de pobreza y rezago social 2017 identifica la necesidad de reforzar la orientación del gasto al abatimiento de carencias en las que el Municipio presenta rezagos, entre ellos: la carencia por acceso al agua entubada en la vivienda y carencia por servicio de drenaje en la vivienda.

Además, se dedicó el 17.6% de los recursos a programas para el mejoramiento de la vivienda.

Se observa una sobresaliente focalización en la aplicación de los recursos a atender necesidades y carencias prioritarias en el Municipio.

2.2 Señalar cuáles son las principales Fortalezas, Oportunidades, Debilidades y Amenazas (FODA), de acuerdo con los temas del programa, estrategia o instituciones

2.2.1 Fortalezas:

1.- El FISDMF y los recursos que lo integran se encuentran adecuadamente normados, con suficiente claridad y congruencia en su Fin, objetivos y destino (de sus recursos).

2.- El Municipio cuenta con su MIR "Desarrollo Social con sentido humano", razonablemente bien estructurada de acuerdo a la Metodología del Marco Lógico.

3.- El FISDMF y la aplicación correcta de los recursos que lo integran están alineados y contribuyen a los objetivos de los Planes de Desarrollo Nacional, Estatal y Municipal.

4.- Los objetivos (Fin, Propósito y Componentes) del FISDMF y de la MIR Municipal "Desarrollo Social con sentido humano" están alineados y coinciden en prácticamente todo sentido.

5.- El procedimiento aplicado y la atención a las disposiciones legales y normativas federales implica la realización de diagnósticos que justifican la producción y entrega de los bienes y servicios realizados con recursos de Fondo, congruentes con la normatividad aplicable y que atienden los principales problemas que aquejan a la población beneficiaria.

6.- El Municipio aplica procedimientos razonablemente lógicos, derivados de "Criterios de Control Interno" elaborados por la Dirección de Desarrollo Social y Rural que facilitan el flujo e incluyen momentos para la verificación de que se respete la

Handwritten signature in blue ink at the top right of the page.

Handwritten signature in blue ink in the middle right margin.

Handwritten signature in blue ink at the bottom right of the page.

normatividad aplicable y son propicios para la producción y entrega de los bienes y servicios desarrollados con recursos del FISMDF.

7.- Para definir y cuantificar la población potencial, la población objetivo, la selección de beneficiarios y la población atendida con los bienes y servicios que se financian con recursos del FISMDF se aplican los criterios y mecanismos establecidos por la normatividad aplicable (Lineamientos Generales de Operación del FAIS, Ley de Coordinación Fiscal, disposiciones de SEDESOL) y se apoya en las herramientas facilitadas por el Gobierno Federal (el Cuestionario Único de Información Socioeconómica -CUIIS-, el Informe Anual sobre la Situación de Pobreza y Rezago Social, el Catálogo FAIS 2017, el Catálogo de Localidades del Sistema de Apoyo para la Planeación PTZP y el registro en la Matriz de Indicadores de Desarrollo Social. Lo anterior permite una adecuada definición y cuantificación de población potencial y objetivo, y selección de beneficiarios y la aplicación de los recursos a las prioridades Municipales.

8.- El procedimiento aplicado para la entrega - recepción de los bienes y servicios generados por el FISMDF permite asegurar que los mismos sean entregados a la población atendida.

9.- La cobertura de población atendida se elevó de 5.1% en 2016 a 26.9% durante 2017, lo cual representa una Variación Porcentual Anual de 527.45%.

10.- Sobresaliente focalización a prioridades: El 81.3% de los proyectos, que representan el 81.5% de los recursos invertidos durante el ejercicio fiscal 2017 son del "Tipo Directo" que por sus características tiene un alto impacto en el combate a la pobreza y disminución del rezago social. En Zonas de Atención Especial se realizaron 51 proyectos en los que se invirtieron el 63.8% de los recursos del FISMDF aplicados durante el ejercicio 2017; se otorgaron apoyos a 973 personas en pobreza extrema, dispersos en 118 Localidades, con el 26.1% de los recursos; en Localidades con Mayor Rezago Social se realizaron 73 proyectos con el 10.1% de los recursos.

11.- Las inversiones realizadas con recursos del FISMDF fueron aplicadas a proyectos congruentes con el Fin del Fondo y atendiendo los Lineamientos Generales de Operación del FAIS y lo dispuesto por la Ley de Coordinación Fiscal.

12.- El 52.4% de los recursos son dedicados a agua y saneamiento que son importantes recursos de la salud pública para prevenir las enfermedades infecciosas y proteger la salud de las personas, además de ser esenciales para el desarrollo. El Informe Anual sobre la situación de pobreza y rezago social 2017 identifica la necesidad de reforzar la orientación del gasto al abatimiento de carencias en las que el Municipio presenta rezagos, entre ellos: la carencia por acceso al agua entubada en la vivienda y carencia por servicio de drenaje en la vivienda.

13.- Las inversiones realizadas con recursos del FISMDF fueron aplicadas a proyectos congruentes con el Fin del Fondo y atendiendo los Lineamientos Generales de Operación del Fías y lo dispuesto por la Ley de Coordinación Fiscal.

2.2.2 Oportunidades:

1.- Los recursos del FISMDF se transfieren al Municipio conforme a la calendarización definida, lo cual permite planear con certeza el flujo de efectivo y las obligaciones de pago relativas a los proyectos realizados con dichos recursos.

2.2.3 Debilidades:

1.- En el Municipio Valle de Santiago, durante el ejercicio 2017 se operaron otros programas de apoyo (indicados en esta evaluación); si bien algunos de ellos coinciden con FISMDF en cuanto a objetivos o tipo de apoyos, son Programas complementarios ya sea porque benefician a diferentes personas y/o porque les aportan diferentes acciones, bienes y servicios.

2.- El Municipio cuenta con Manuales de Organización y de Procesos, mismos que fueron autorizados diciembre de 2014 y enero de 2015, respectivamente, con vigencia de un año; la Dirección de Desarrollo Social y Rural elaboró "Criterios de Control Interno" que se aplican en el proceso de los recursos del FISMDF. Si existe congruencia entre los lineamientos de ejecución y la normatividad aplicable, y las actividades, bienes y servicios que se realiza con recursos del Fondo, pero es necesaria su actualización y formalización.

3.- El Municipio no ha cumplido con el llenado de los indicadores en el Portal Aplicativo de la Secretaría de Hacienda y Crédito Público a que se refiere el Artículo 85 de la Ley Federal de Presupuesto y Responsabilidad Hacendaria y otras disposiciones legales.

4.- Se identifica una diferencia de 43 proyectos entre el SFU y los registros Municipales, debido a proyectos que no se capturaron en SFU.

[Handwritten signature]

[Handwritten signature]

[Handwritten signature]

5.- En el ejercicio 2017 se ejerció el 91.9% del Presupuesto Modificado; se devengó y pagó el 25.2% del Presupuesto Ejercido; proyectos por el 74.8% del Presupuesto Ejercido se concluyen después del 31 de diciembre de 2017.

2.2.4 Amenazas:

1.- En el Municipio Valle de Santiago, durante el ejercicio 2017 se operaron otros programas de apoyo (indicados en esta evaluación); si bien algunos de ellos coinciden con FISDMF en cuanto a objetivos o tipo de apoyos, son Programas complementarios ya sea porque benefician a diferentes personas y/o porque aportan diferentes acciones, bienes y servicios.

2.- De un año a otro se observan importantes variaciones en la población potencial y objetivo.

3. CONCLUSIONES Y RECOMENDACIONES DE LA EVALUACIÓN

Capítulo II. Operación

En general el proceso de operación de los recursos del FISDMF transferidos al Municipio Valle de Santiago es congruente con los Lineamientos Generales de Operación del FISDMF y con apego a lo dispuesto por la Ley de Coordinación Fiscal y disposiciones de SEDESOL, en cuanto a identificación de población objetivo, determinación de bienes y servicios a producir para atender determinadas necesidades o carencias y en cuanto a la entrega-recepción de los apoyos generados.

Durante el ejercicio 2017 los recursos del FISDMF fueron transferidos en tiempo y forma al Ente Ejecutor (Ayuntamiento de Valle de Santiago).

El Ente Público si cuenta con Manuales de Organización y de Procedimientos para la administración y operación de los proyectos y programas a realizar con recursos del FISDMF autorizados en diciembre de 2014 y enero de 2015; actualmente se utilizan una serie de "Criterios de Control Interno" elaborados por la Dirección de Desarrollo Social y Rural que no han sido puestos a consideración del Cabildo, además de los criterios, lineamientos y disposiciones federales.

Aunque los Criterios de Control Interno son razonablemente pertinentes, es un Aspecto Susceptible de Mejora la revisión y actualización de los Manuales de Organización y de Procedimientos que normen todo el proceso y se encuentren debidamente autorizados por el Ayuntamiento. Esto será una herramienta útil que fortalecerá el control interno, la transparencia, calidad, oportunidad, eficacia y eficiencia en la producción y entrega de los bienes y servicios generados con recursos del FISDMF focalizados a las prioridades Municipales para lograr un mayor impacto en el combate de la pobreza y el rezago social; facilitará la coordinación entre las diversas dependencias que participan en el proceso con una asignación clara de responsabilidades, funciones y tiempos de respuesta; asegurará la atención de las disposiciones legales y normativas.

Resulta claro que el Manual Municipal de Organización y Procesos deberá estar alineado con las disposiciones federales pero es necesario para adecuar los procedimientos a la cultura y organización local.

El Municipio no ha cumplido con el llenado de los indicadores en el Portal Aplicativo de la Secretaría de Hacienda y Crédito Público a que se refiere el Artículo 85 de la Ley Federal de Presupuesto y Responsabilidad Hacendaria y las disposiciones legales contenidas en el Art. 48 de la Ley de Coordinación Fiscal (LCF), 54, 61, 72 y 75 de la Ley General de Contabilidad Gubernamental (LGCG). Dichos ordenamientos legales establecen que se deben realizar los informes sobre la situación Económica, las Finanzas Públicas y la Deuda Pública, dentro del Portal Aplicativo de la Secretaría de la Hacienda (PASH) y del Sistema de Formato Único (SFU).

El cumplimiento de estas disposiciones legales es un Aspecto Susceptible de Mejora en la administración de los recursos del FISDMF en el Municipio Valle de Santiago.

Capítulo III. Evolución de la Cobertura

La cobertura de población atendida fue de 5.1% en 2016 y se elevó a 26.9% durante 2017, representando una Variación Porcentual Anual de 527.45%.

En principio las anteriores cifras reflejan una muy favorable variación; para una mejor interpretación y valoración de las mismas es necesario considerar que la población potencial y objetivo disminuyeron en 83.5% y que la cifra absoluta de población atendida disminuyó de 5,613 (2016) a 4,845 (2017).

Existe razonable certeza de que la población atendida corresponde a los beneficiarios que efectivamente recibieron y utilizan los bienes y servicios, por mismo el proceso que se sigue para la identificación de población potencial y definición

[Handwritten signatures and notes in blue ink on the right margin]

Municipio de Valle de Santiago, Gto.
Cuenta Pública Ejercicio Fiscal 2019

de bienes y servicios a producir, teniéndose un proceso de entrega-recepción adecuado: Padrón Único de Beneficiarios y actas debidamente firmadas por la población atendida, previa identificación con foto y firma con apoyo en las credenciales expedidas por el INE (o IFE) vigentes.

Capítulo IV. Resultados y Ejercicio de los Recursos.

De acuerdo a la información proporcionada por el Ente Ejecutor, durante el ejercicio 2017 se realizaron 123 proyectos con una inversión total de \$62'761,039.78 (Presupuesto ejercido), en los siguientes rubros:

- ✓ Drenaje pluvial
- ✓ Drenaje sanitario
- ✓ Pozo profundo de agua potable
- ✓ Red o sistema de agua potable
- ✓ Líneas de conducción
- ✓ Estufas ecológicas
- ✓ Electrificación rural
- ✓ Cuartos para baño
- ✓ Cuartos dormitorio
- ✓ Calentadores solares
- ✓ Comedores comunitarios
- ✓ Pavimentación
- ✓ Estudios de evaluación y acciones de verificación y seguimiento.
- ✓ Programa de Desarrollo Institucional Municipal (PRODIM)

Todos estos rubros se encuentran dentro del Catálogo FAIS; el 52.4% dentro de la clasificación "Agua y saneamiento" que es uno de los aspectos a reforzar por recomendación del Informe Anual sobre la situación de pobreza y rezago social 2017 del Municipio Valle de Santiago.

El cumplimiento con la obligación de reportar los indicadores en el Portal Aplicativo de la Secretaría de Hacienda y Crédito Público es un Aspecto Susceptible de Mejora en la administración de los recursos del FISMDF en el Municipio Valle de Santiago.

El Presupuesto Ejercido durante el ejercicio 2017 asciende a \$62'761,039.78, lo que representa el 91.9% del Presupuesto Modificado, resultando un subejercicio del 8.1%. Este es un Aspecto Susceptible de Mejora; habría que hacer un diagnóstico para determinar las causas de esta situación, formular e implementar un plan que posibilite mejoría en la coordinación de las acciones de planeación, ejecución y entrega de los bienes y servicios producidos con recursos del FISMDF.

Aspectos Susceptibles de Mejora

- 1.- Realizar un diagnóstico para identificar las causas que están ocasionando subejercicio de los recursos FAIS presupuestados, diseñar e implementar un plan que posibilite mejoría en la coordinación de las acciones de planeación, ejecución y entrega de los bienes y servicios producidos con recursos del FISMDF.
- 2.- Cumplir y, en lo sucesivo asegurar el envío en tiempo y forma de los reportes trimestrales a que se refieren el Artículo 85 de la Ley Federal de Presupuesto y Responsabilidad Hacendaria y las disposiciones legales contenidas en el Art. 48 de la Ley de Coordinación Fiscal (LCF), 54, 61, 72 y 75 de la Ley General de Contabilidad Gubernamental (LGCG).
- 3.- Revisar, actualizar y autorizar por parte del Cabildo Municipal los Manuales de Organización y de Procedimientos para que de manera integral se norme todo el procedimiento para la aplicación de recursos del FISMDF en el Municipio Valle de Santiago. Los "Criterios de Control Interno" elaborados por la Dirección de Desarrollo Social y Rural pueden incorporarse a los Manuales o mantenerse aparte como documentos normativos complementarios, pero formando parte de un cuerpo normativo integral y coordinado.
- 4.- Cuidar que la totalidad de proyectos sean capturados en el SFU y verificar periódicamente que coincida con los registros del Municipio.
- 5.- Incluir en la MIR "Desarrollo Social con sentido humano" todos los programas a realizar con recursos del FISMDF transferidos al Municipio.
- 6.- Diseñar, autorizar, implementar y mantener en operación un Programa de Evaluación de la aplicación de los recursos FISMDF transferidos al Municipio, que incluya el seguimiento a metas e indicadores, además del control del avance físico y financiero de los programas con la finalidad de asegurar el logro de metas consistente con la aplicación de los recursos; es importante que la evaluación considere también la percepción de los beneficiarios respecto de los bienes y servicios recibidos y de su impacto en sus niveles de bienestar.
- 7.- Dar una participación más activa a los Comités Comunitarios para la identificar la población potencial y en la definición de proyectos a realizar.

[Handwritten signatures and initials in blue ink, including a large signature at the top and another at the bottom.]

Conclusión General
<p>Se concluye que en la aplicación de los recursos del FISMDF transferidos al Municipio Valle de Santiago durante el ejercicio 2017 se cumple con las disposiciones legales y normativas aplicables y alcanzó un razonable resultado gracias a la canalización de recursos a las prioridades Municipales, atendiendo los criterios Federales.</p>
<p>Más del 80% de los proyectos fueron del "Tipo Directo", más del 50% correspondieron a rubro de agua y saneamiento; el 63.8% se aplicó en Zonas de Atención Especial, el 26.1% en apoyo de personas en condición de pobreza extrema y el 10.1% en Localidades con mayor grado de rezago social.</p>
<p>El 100% de los proyectos se encuentran considerados dentro del Catálogo FAIS 2018.</p>
<p>El proceso de identificación de la población objetivo fue adecuado y el de entrega-recepción de los apoyos genera certeza de que las personas atendidas efectivamente recibieron los apoyos generados.</p>
<p>1.2 Describir las recomendaciones de acuerdo a su relevancia:</p>
<p>Cumplir cabalmente con la entrega de información requerida por las instancias gubernamentales Federales, asegurando la total coincidencia con los registros Municipales; además de que se trata de una disposición legal que debe ser atendida.</p>
<p>Mejorar la coordinación entre la planeación, ejecución y entrega de los apoyos financiados con recursos del FISMDF con el propósito de elevar los porcentajes de Presupuesto Ejercido, Comprometido y Pagado.</p>
<p>Se están atendiendo los lineamientos, criterios y disposiciones legales Federales; los procedimientos locales seguidos para la aplicación de los recursos son razonablemente lógicos, pero es necesario revisarlos para asegurarse que estén actualizados y sean integrales, es decir, que cada Dependencia que participe en el proceso tenga claramente asignadas sus funciones y responsabilidades (incluyendo tiempos de respuesta) y formalizarlos mediante la autorización del H. Ayuntamiento.</p>
<p>Mantener, o mejorar si es posible, los criterios para focalizar problemas y dirigir los recursos a la atención de las prioridades del Municipio.</p>
<p>Registrar, mantener actualizada y disponible información para conocer el avance físico de los proyectos (con base al alcance de metas de sus indicadores) y el ejercicio del gasto, con la finalidad de asegurar el logro de los objetivos con la aplicación de los recursos.</p>
<p>Incorporar a la MIR "Desarrollo Social con sentido humano" todos los programas, proyectos y acciones a desarrollar con recursos del FISMDF; mantenerla actualizada conforme se den cambios entre la población potencial, las disposiciones legales y normativas, la disponibilidad de recursos y los procedimientos para su ejecución.</p>
<p>Seguir manteniendo actualizado el Padrón Único de Beneficiarios para evitar ocurra duplicidad de apoyos no permitidos por la normatividad aplicable a los distintos programas.</p>
<p>Enriquecer el actual procedimiento de entrega-recepción aplicando encuestas para medir la satisfacción de la población atendida con respecto del servicio, atención, bienes y servicios recibidos. Incluir esta parte del proceso en el documento que autorizará el Cabildo Municipal.</p>

Handwritten notes and signatures in blue ink on the right margin.

Municipio de Valle de Santiago, Gto.
Cuenta Pública Ejercicio Fiscal 2019

4. DATOS DE LA INSTANCIA EVALUADORA	
4.1 Nombre del coordinador de la evaluación:	Lic. Mario García Rojas
4.2 Cargo:	Director
4.3 Institución a la que pertenece:	Persona física
4.4 Principales colaboradores:	No aplica
4.5 Correo electrónico del coordinador de la evaluación:	garciarojasmario@yahoo.com.mx
4.6 Teléfono (con clave lada):	477-224-57-40

5. IDENTIFICACIÓN DEL (LOS) PROGRAMA(S)		
5.1 Nombre del (los) programa(s) evaluado(s): Fondo de Infraestructura Social para los Municipios y Demarcaciones Territoriales del Distrito Federal		
5.2 Siglas:	FISMDF	
5.3 Ente público coordinador del (los) programa(s):	Consejo de Desarrollo Municipal, dependiente de la Dirección de Desarrollo Social y Rural.	
5.4 Poder público al que pertenece(n) el(los) programa(s): Poder Ejecutivo <input checked="" type="checkbox"/> Poder Legislativo <input type="checkbox"/> Poder Judicial <input type="checkbox"/> Ente Autónomo <input type="checkbox"/>		
5.5 Ámbito gubernamental al que pertenece(n) el(los) programa(s):		
Federal <input type="checkbox"/>	Estatal <input type="checkbox"/>	Local <input checked="" type="checkbox"/>
5.6 Nombre de la unidad administrativa y del titular a cargo del programa:		
5.6.1 Nombre de la unidad administrativa a cargo de programa:	Dirección de Desarrollo Social y Rural	
5.6.2 Nombre del titular de la unidad administrativa a cargo del programa:		
Nombre completo	C.P. Ma de la Luz Flores Moreno	
Correo electrónico	lucy.flores@live.com.mx	
Teléfono con lada	456 64 32820	

6. DATOS DE CONTRATACIÓN DE LA EVALUACIÓN	
6.1 Tipo de contratación:	
6.1.1 Adjudicación Directa <input checked="" type="checkbox"/>	6.1.2 Invitación a tres <input type="checkbox"/>
6.1.3 Licitación Pública Nacional <input type="checkbox"/>	6.1.4 Licitación Pública Internacional <input type="checkbox"/>
6.1.5 Otro: (Señalar) <input type="checkbox"/>	
6.2 Unidad administrativa responsable de contratar la evaluación:	Tesorería Municipal.

Handwritten signature in blue ink.

Handwritten signature in black ink.

Handwritten signature in blue ink.

6.3 Costo total de la evaluación:	
6.4 Fuente de Financiamiento:	No etiquetado / ingresos propios

7. DIFUSIÓN DE LA EVALUACIÓN

7.1 Difusión en internet de la evaluación:	http://www.valledesantiago.gob.mx/index.php/conac-2018
7.2 Difusión en internet del formato:	http://www.valledesantiago.gob.mx/index.php/conac-2018

ING. Alejandro Alanís Chávez
Presidente Municipal



C.P y M.F. Julio Cesar Bermúdez González
Tesorero Municipal

LIC. Rocío Ambriz Arredondo
Síndico Municipal



Municipio de Valle de Santiago Gto.
Indicadores de Postura Fiscal
 Del 01 de Enero al 31 de Diciembre del 2019

Concepto	Estimado	Devengado	Devengado ³
I. Ingresos Presupuestarios (I=1+2)		No aplica	
1. Ingresos del Gobierno de la Entidad Federativa ¹			
2. Ingresos del Sector Paraestatal ¹			
II. Egresos Presupuestarios (II=3+4)			
3. Egresos del Gobierno de la Entidad Federativa ²			
4. Egresos del Sector Paraestatal ²			
III. Balance Presupuestario (Superávit o Déficit) (III = I - II)			

Concepto	Estimado	Devengado	Devengado ³
III. Balance Presupuestario (Superávit o Déficit)			
IV. Intereses, Comisiones y Gastos de la Deuda			
V. Balance Primario (Superávit o Déficit) (V= III - IV)			

Concepto	Estimado	Devengado	Devengado ³
A. Financiamiento			
B. Amortización de la deuda			
C. Endeudamiento ó desendeudamiento (C = A - B)			

"Bajo protesta de decir verdad declaramos que los Estados Financieros y sus notas, son razonablemente correctos y son responsabilidad del emisor".



ING. Alejandro Alanís Chávez
 Presidente Municipal

C.P y M.F. Julio César Bermúdez González
 Tesorero Municipal



LIC. Rocio Ambriz Arredondo
 Síndico Municipal



Municipio de Valle de Santiago, Gto.
Relación de cuentas bancarias productivas específicas
Periodo Enero- Diciembre 2019

Fondo, Programa o Convenio	Datos de la Cuenta Bancaria	
	Institución Bancaria	Número de Cuenta
Nomina recurso municipal	BBVA Bancomer	160680982
Recurso municipal	BBVA Bancomer	169013385
Ramo-33 fondo-1 2012	BBVA Bancomer	188538867
ramo33 fondo 1 2013	BBVA Bancomer	19230651
Aportaciones fondo 1 2012	BBVA Bancomer	189224041
Ramo 33 FISM 2014	BBVA Bancomer	194968689
FISM 2015	BBVA Bancomer	12601969
Nomina obras	BBVA Bancomer	104319583
FORTAMUN 2016	BBVA Bancomer	103847624
Recurso municipal 2017	BBVA Bancomer	109802118
Participaciones 2017 (recursos federales 2017)	BBVA Bancomer	110346608
Recurso municipal 2018	BBVA Bancomer	111284290
Participaciones federales 2018	BBVA Bancomer	111284231
Aportación de beneficiarios 2018	BBVA Bancomer	111780174
Nomina seguridad publica 2018	BBVA Bancomer	111900331
Participaciones federales 2018	BBVA Bancomer	112382806
Concentradora fondo fijo	BBVA Bancomer	112382822
Fondo fijo Alejandro Alanis Chávez	BBVA Bancomer	1509745364
Fondo fijo María Lourdes Soria Ornelas	BBVA Bancomer	1509744919
Fondo fijo Graciela Martina arroyo Hernández	BBVA Bancomer	1509745834
Fondo fijo Ramona Ramirez Ledesma	BBVA Bancomer	1511490845
Recurso municipal 2019	BBVA Bancomer	0112662779
Participaciones 2019	BBVA Bancomer	0112662582
Nomina seguridad publica	Santander	92-00176635-4
Nomina recurso municipal	Santander	65505628003
Ramo 33 fondo 2 2006	Banco del Bajío	1521343
Recurso municipal	Banco del Bajío	8182339
Remanente FISM 2013	Banco del Bajío	12777967
FAISM 2016	Banco del Bajío	14967483
FAIS 2017	Banco del Bajío	17566886
FORTAMUN 2017	Banco del Bajío	17567173
Participaciones 2017 (recursos federales 2017)	Banco del Bajío	17566506
Inversión recurso municipal 2017	Banco del Bajío	17928540
Recurso municipal 2018	Banco del Bajío	20614137
Participaciones 2018	Banco del Bajío	20611521
FORTAMUN 2018	Banco del Bajío	20614426
FAISM 2018	Banco del Bajío	20614350
Financiamiento interno 2018	Banco del Bajío	20840815
Recurso municipal 2019	Banco del Bajío	23945678
Participaciones federales 2019	Banco del Bajío	23945371
FAISM 2019	Banco del Bajío	23946288
FORTAMUN 2019	Banco del Bajío	23946387
Alejandro Alanis Chávez	Banco del Bajío	16919693
Rocio Ambríz Arredondo	Banco del Bajío	16919761
José Manuel Enriquez gallardo	Banco del Bajío	16919842
Irma serrano roa	Banco del Bajío	16919855
Jesús Ignacio ambríz Hernández	Banco del Bajío	16920323
José David García comejo	Banco del Bajío	16920750
Alma Lilia prieto González	Banco del Bajío	16920763
Romero Ramirez flores	Banco del Bajío	16920776
Georgina Arredondo miranda	Banco del Bajío	16920909
Isaias Vargas Ramirez	Banco del Bajío	16921034
Ramiro Aguilar Martínez	Banco del Bajío	16921186
Aportación de beneficiarios 2019	Banco del Bajío	25602038
Programa más 2019	Banco del Bajío	25602335
Equipamiento turístico hoya de Alvarez	Banco del Bajío	25891953
Inversión recurso municipal 2015	Banco del Bajío	169013385
Inversión recurso municipal 2015	Banco del Bajío	8182339
BBVA 2049758917 i-fretirosb12	BBVA Bancomer	2049758917
Aportación beneficiarios 2013	Banco del Bajío	2043905799
Inversión FISM 2015	Banco del Bajío	12601969
Participaciones 2015 inversión recurso municipal	Banco del Bajío	14362834
Inversión FAISM 2016	Banco del Bajío	14967483
Inversión FAIS 2017	Banco del Bajío	17566886
Inversión FORTAMUN 2017	Banco del Bajío	17567173
Inversión participaciones 2017 (recursos federales 2017)	Banco del Bajío	17566506
Inversión pdi2016	Banco del Bajío	20611521
i-itsimpnomina17	Banco del Bajío	20636924
Inversión CONADA 2014	Banco del Bajío	11160249
Recurso municipal 2017	BBVA Bancomer	109802118
Inversión recurso municipal 2018	BBVA Bancomer	2048357544
Inversión FAISM 2018	Banco del Bajío	20614350
Inversión FORTAMUN 2018	Banco del Bajío	20614426
Inversión participaciones 2018	BBVA Bancomer	2049222677
Inversión recurso municipal 2019	Banco del Bajío	23945678
Inversión participaciones 2019	Banco del Bajío	23945371
Inversión bajo FORTAMUN 2019	Banco del Bajío	23946387
Inversión bajo inversión FAISM 2019	Banco del Bajío	23946288
Programa recuperación de insumos 2010	BBVA Bancomer	177579152
Programa PDIBC 2012	BBVA Bancomer	190242136
Programa AFREGIONALES 2013 RF extraordinario 2013,	BBVA Bancomer	193809021

[Handwritten signatures and scribbles in blue ink at the bottom of the page]

Municipio de Valle de Santiago, Gto.
Relación de cuentas bancarias productivas específicas
Periodo Enero- Diciembre 2019

Fondo, Programa o Convenio	Datos de la Cuenta Bancaria	
	Institución Bancaria	Número de Cuenta
Programa regionales aportación municipal amregionales13	BBVA Bancomer	194372069
Programa remanente de programas (REMPROGRAMAS)	BBVA Bancomer	195988101
Fondoretirosub12	BBVA Bancomer	111751719
Aeits2018	BBVA Bancomer	111801155
Pr"a"2018	BBVA Bancomer	112003813
Aepidhcalentis18	BBVA Bancomer	112119730
Programa (contrato maestro) fideicomiso	Banamex	1356869-5
Aepidmc17	Banamex	7011-7438722
Ampidmc17	Banamex	7011-7438714
Fpidmc17	Banamex	5103086-8
Fpidmc18	Banamex	5104929-9
Programa centro histórico 2007	Santander	65502093749
Programa recuperación de insumos agropecuarios 2007	Santander	65502175991
Programa AFCONADE 2014	Banco del Bajío	11160249
Programa amsac2014	Banco del Bajío	11615721
Programa AEPIBCC (PDIBC) 2014)	Banco del Bajío	12101390
Programa AMPISBCC (PDIBC 2014)	Banco del Bajío	12101622
Programa fibir14	Banco del Bajío	12251690
Programa pibccfaise15	Banco del Bajío	14019731
Programa pibccfafef15	Banco del Bajío	14019582
ITS 2016	Banco del Bajío	15690019
Mb paquete tecnológico 2017	Banco del Bajío	18489674
Abordarias 17	Banco del Bajío	18731612
Itsdeuda2017	Banco del Bajío	18924290
Aecode2017	Banco del Bajío	19474378
Itsimpnomina2017	Banco del Bajío	20636924
Cea17planta	Banco del Bajío	21133491
Aepibccdeuda18	Banco del Bajío	22348338
Aepibccfaise18	Banco del Bajío	22348213
Aepidhfaise18	Banco del Bajío	22398432
Affamigrantes18	Banco del Bajío	22498869
Abfamigrantes18	Banco del Bajío	22500805
Aesomcorral18	Banco del Bajío	22687487
Ampidmc2018	Banco del Bajío	22824353
Aepidmc2018	Banco del Bajío	22827083
Aeitsccamf2018	Banco del Bajío	23206519
Aecodedeuda2018	Banco del Bajío	23392293
Aepibccdeu2016	Banco del Bajío	17497538
Copfortaseg2018	Banco del Bajío	20992681
Affortaseg2018	Banco del Bajío	20992293
Aeborderias18	Banco del Bajío	209932180
Mbpactecnologi18	Banco del Bajío	21078704
Amborderias18	Banco del Bajío	21079918
Aepidmc17	Banco del Bajío	22134704
Ampidmc17	Banco del Bajío	22134829
Ampidmc16	Banco del Bajío	22134993
Amsomcorral18	Banco del Bajío	23544778
Aepicis2018	Banco del Bajío	23717945
Fefspm2019	Banco del Bajío	24538159
Fortaseg2019	Banco del Bajío	24458648
Copfortaseg2019	Banco del Bajío	24458861
Inmujer2019	Banco del Bajío	24921017
Aeborderia19	Banco del Bajío	25232919
Amborderia19	Banco del Bajío	25233289
Amrurales2019	Banco del Bajío	26064014
Aerurales2019	Banco del Bajío	26063800
Ampsbc2019	Banco del Bajío	26064170
Aepsbc2019	Banco del Bajío	26371922
Contrato maestro	Banco del Bajío	26439141
Miganp2019	Banco del Bajío	26469213
Faise19estatal	Banco del Bajío	26523639
Aecultural2019	Banco del Bajío	26540062
Code19impnomina	Banco del Bajío	26614313
Benmiganp2019	Banco del Bajío	27140821
Fondo ahorro empleados	BBVA Bancomer	160618810
Municipio Valle de Santiago	BBVA Bancomer	65503834298
M.V.D.S Alonso Villagómez Eduardo	BBVA Bancomer	191460285
M.V.D.S Alvarado Ledesma Javier	BBVA Bancomer	191460064
M.V.D.S Armando Pallares García	BBVA Bancomer	191460498
M.V.D.S Ayala Jiménez Gerardo	BBVA Bancomer	191460463
M.V.D.S Barrón Morales Alfredo	BBVA Bancomer	191459910
M.V.D.S Bermúdez Franco José	BBVA Bancomer	191474499
M.V.D.S Bermúdez Vázquez Paulina	BBVA Bancomer	191460552
M.V.D.S Campos Laurel Maricela	BBVA Bancomer	191460056
M.V.D.S Cárdenas García Salvador	BBVA Bancomer	191460536
M.V.D.S Cárdenas Pérez Agustín	BBVA Bancomer	191460161
M.V.D.S Chávez Torres Antoni	BBVA Bancomer	191460307
M.V.D.S Cristóbal Ortiz anto	BBVA Bancomer	191459775
M.V.D.S Estrada Vallejo Nancy	BBVA Bancomer	191474502
M.V.D.S Flores Castillo José	BBVA Bancomer	191459996
M.V.D.S Flores Gaytán Noé	BBVA Bancomer	191459449
M.V.D.S Flores morales Carlos	BBVA Bancomer	191459929
M.V.D.S fuentes castro José	BBVA Bancomer	191459708

[Handwritten signatures and notes in blue ink at the bottom of the page.]

Municipio de Valle de Santiago, Gto.
Relación de cuentas bancarias productivas específicas
Periodo Enero- Diciembre 2019

Fondo, Programa o Convenio	Datos de la Cuenta Bancaria	
	Institución Bancaria	Número de Cuenta
M.V.D.S García García iban	BBVA Bancomer	191460412
M.V.D.S García García Javier	BBVA Bancomer	191474561
M.V.D.S García García José I	BBVA Bancomer	191460587
M.V.D.S García García Juan C	BBVA Bancomer	191459627
M.V.D.S García Hernández Fernando	BBVA Bancomer	191474707
M.V.D.S García pena Adolfo	BBVA Bancomer	191474456
M.V.D.S García pineda Hilario	BBVA Bancomer	191459570
M.V.D.S Gervasio Huete Pablo	BBVA Bancomer	191459937
M.V.D.S Gómez prieto José al	BBVA Bancomer	191460196
M.V.D.S González Andrade Alv	BBVA Bancomer	191460218
M.V.D.S González castro Juan	BBVA Bancomer	191460358
M.V.D.S González Quiroz José	BBVA Bancomer	191460250
M.V.D.S González rico Antoni	BBVA Bancomer	191474383
M.V.D.S Guevara raya j Jesús	BBVA Bancomer	191460528
M.V.D.S Hernández moreno eru	BBVA Bancomer	191474537
M.V.D.S Hernández Rosales José	BBVA Bancomer	191474510
M.V.D.S Hernández Silva Pompeyo	BBVA Bancomer	191459546
M.V.D.S Lara Villareal José	BBVA Bancomer	191460110
M.V.D.S Martínez Arredondo r	BBVA Bancomer	191459716
M.V.D.S Martínez González jo	BBVA Bancomer	191474235
M.V.D.S Martínez González ju	BBVA Bancomer	191460544
M.V.D.S Martínez león Víctor	BBVA Bancomer	191460013
M.V.D.S miranda Solorio jos	BBVA Bancomer	191460242
M.V.D.S morales navarro anto	BBVA Bancomer	191459686
M.V.D.S moreno vera Francisco	BBVA Bancomer	191474596
M.V.D.S Mosqueda Aguilar gus	BBVA Bancomer	191460048
M.V.D.S Mosqueda González jo	BBVA Bancomer	191459767
M.V.D.S Mosqueda Ramírez car	BBVA Bancomer	191460501
M.V.D.S Ojeda Hinojosa victo	BBVA Bancomer	191460277
M.V.D.S Pérez Razo José jaim	BBVA Bancomer	191460315
M.V.D.S Ramírez delgado amad	BBVA Bancomer	191474278
M.V.D.S rico Lorenzo Adán	BBVA Bancomer	191474618
M.V.D.S Rivas Garcia Juan gi	BBVA Bancomer	191474693

"Bajo protesta de decir verdad declaramos que los Estados Financieros y sus notas, son razonablemente correctos y son responsabilidad del emisor".



ING. Alejandro Alanis Chávez
Presidente Municipal



C.P y M.F. Julio Cesar Bermúdez González
Tesorero Municipal



LIC. Rocío Ambríz Arredondo
Síndico Municipal



Municipio de Valle de Santiago, Gto.
Formato del ejercicio y destino de gasto federalizado y reintegros
Al periodo (Enero-Diciembre 2019)

Programa o Fondo	Destino de los Recursos	Ejercicio		Reintegro
		Devengado	Pagado	
Transversalidad a la perspectiva de genero INMUJER	Promover y fomentar las condiciones para alcanzar la igualdad de oportunidades y de trato entre los generos.	198,964.88	198,964.88	0.00
Subsidio para el fortalecimiento del desempeño en materia de seguridad pública a los municipios y demarcaciones territoriales de la cd. De México y en su caso a las entidades federativas "FORTASEG". 2019	Fortalecer el desempeño de sus funciones en materia de seguridad pública.	9,259,304.95	4,876,387.08	0.00
Subsidio para el fortalecimiento del desempeño en materia de seguridad pública a los municipios y demarcaciones territoriales de la cd. De México y en su caso a las entidades federativas "FORTASEG". 2018	Fortalecer el desempeño de sus funciones en materia de seguridad pública.			
Fondo de apoyo a migrantes	Fondo de apoyo a migrantes	0.00	0.00	1,056,161.27
Fondo de Aportaciones para el Fortalecimiento de los Municipios y de las Demarcaciones Territoriales del Distrito Federal. "FORTAMUN". 2019	Se destinarán a la satisfacción de sus requerimientos, dando prioridad al cumplimiento de sus obligaciones financieras, al pago de derechos y aprovechamientos por concepto de agua, descargas de aguas residuales, a la modernización de los sistemas de recaudación locales, mantenimiento de infraestructura, y a la atención de las necesidades directamente vinculadas con la seguridad pública de sus habitantes.	95,291,244.17	92,004,863.52	0.00
Fondo de aportaciones para la infraestructura social municipal 2019	Financiamiento de obras, acciones sociales básicas y a inversiones que beneficien directamente a población en pobreza extrema, localidades con alto o muy alto nivel de rezago social conforme a lo previsto en la ley general de desarrollo social, y en las zonas de atención prioritaria A. Los recursos del fondo de aportaciones para la infraestructura social, se destinarán a los siguientes rubros: I. Fondo de aportaciones para la infraestructura social municipal y de las demarcaciones territoriales del distrito federal: agua potable, alcantarillado, drenaje y letrinas, urbanización, electrificación rural y de colonias pobres, infraestructura básica del sector salud y educativo, mejoramiento de vivienda, así como mantenimiento de infraestructura, conforme a lo señalado en el catálogo de acciones establecido en los lineamientos del fondo que emita la secretaria de desarrollo social. II. Fondo de infraestructura social para las entidades: obras y acciones que beneficien preferentemente a la población de los municipios, demarcaciones territoriales y localidades que presenten mayores niveles de rezago social y pobreza extrema en la entidad.	29,901,368.48	24,851,884.26	0.00
Fondo de aportaciones para la infraestructura social municipal 2018	Financiamiento de obras, acciones sociales básicas y a inversiones que beneficien directamente a población en pobreza extrema, localidades con alto o muy alto nivel de rezago social conforme a lo previsto en la ley general de desarrollo social, y en las zonas de atención prioritaria A. Los recursos del fondo de aportaciones para la infraestructura social, se destinarán a los siguientes rubros: I. Fondo de aportaciones para la infraestructura social municipal y de las demarcaciones territoriales del distrito federal: agua potable, alcantarillado, drenaje y letrinas, urbanización, electrificación rural y de colonias pobres, infraestructura básica del sector salud y educativo, mejoramiento de vivienda, así como mantenimiento de infraestructura, conforme a lo señalado en el catálogo de acciones establecido en los lineamientos del fondo que emita la secretaria de desarrollo social. II. Fondo de infraestructura social para las entidades: obras y acciones que beneficien preferentemente a la población de los municipios, demarcaciones territoriales y localidades que presenten mayores niveles de rezago social y pobreza extrema en la entidad.	23,104,284.68	23,104,284.68	0.00

[Handwritten signatures and marks]

Municipio de Valle de Santiago, Gto.
Formato del ejercicio y destino de gasto federalizado y reintegros
Al periodo (Enero-Diciembre 2019)

<p>Fondo de aportaciones para la infraestructura social municipal 2017</p>	<p>Financiamiento de obras, acciones sociales básicas y a inversiones que beneficien directamente a población en pobreza extrema, localidades con alto o muy alto nivel de rezago social conforme a lo previsto en la ley general de desarrollo social, y en las zonas de atención prioritaria A. Los recursos del fondo de aportaciones para la infraestructura social, se destinarán a los siguientes rubros: I. Fondo de aportaciones para la infraestructura social municipal y de las demarcaciones territoriales del distrito federal: agua potable, alcantarillado, drenaje y letrinas, urbanización, electrificación rural y de colonias pobres; infraestructura básica del sector salud y educativo, mejoramiento de vivienda, así como mantenimiento de infraestructura, conforme a lo señalado en el catálogo de acciones establecido en los lineamientos del fondo que emita la secretaria de desarrollo social. II. Fondo de infraestructura social para las entidades: obras y acciones que beneficien preferentemente a la población de los municipios, demarcaciones territoriales y localidades que presenten mayores niveles de rezago social y pobreza extrema en la entidad.</p>	<p>732,434.88</p>	<p>732,434.88</p>	<p>0.00</p>
<p>Fondo de aportaciones para la infraestructura social municipal 2016</p>	<p>Financiamiento de obras, acciones sociales básicas y a inversiones que beneficien directamente a población en pobreza extrema, localidades con alto o muy alto nivel de rezago social conforme a lo previsto en la ley general de desarrollo social, y en las zonas de atención prioritaria A. Los recursos del fondo de aportaciones para la infraestructura social, se destinarán a los siguientes rubros: I. Fondo de aportaciones para la infraestructura social municipal y de las demarcaciones territoriales del distrito federal: agua potable, alcantarillado, drenaje y letrinas, urbanización, electrificación rural y de colonias pobres; infraestructura básica del sector salud y educativo, mejoramiento de vivienda, así como mantenimiento de infraestructura, conforme a lo señalado en el catálogo de acciones establecido en los lineamientos del fondo que emita la secretaria de desarrollo social. II. Fondo de infraestructura social para las entidades: obras y acciones que beneficien preferentemente a la población de los municipios, demarcaciones territoriales y localidades que presenten mayores niveles de rezago social y pobreza extrema en la entidad.</p>	<p>331,986.99</p>	<p>331,986.99</p>	<p>0.00</p>
<p>Fondo de aportaciones para la infraestructura social municipal 2015</p>	<p>Financiamiento de obras, acciones sociales básicas y a inversiones que beneficien directamente a población en pobreza extrema, localidades con alto o muy alto nivel de rezago social conforme a lo previsto en la ley general de desarrollo social, y en las zonas de atención prioritaria A. Los recursos del fondo de aportaciones para la infraestructura social, se destinarán a los siguientes rubros: I. Fondo de aportaciones para la infraestructura social municipal y de las demarcaciones territoriales del distrito federal: agua potable, alcantarillado, drenaje y letrinas, urbanización, electrificación rural y de colonias pobres; infraestructura básica del sector salud y educativo, mejoramiento de vivienda, así como mantenimiento de infraestructura, conforme a lo señalado en el catálogo de acciones establecido en los lineamientos del fondo que emita la secretaria de desarrollo social. II. Fondo de infraestructura social para las entidades: obras y acciones que beneficien preferentemente a la población de los municipios, demarcaciones territoriales y localidades que presenten mayores niveles de rezago social y pobreza extrema en la entidad.</p>	<p>1,786,366.92</p>	<p>1,786,366.92</p>	<p>0.00</p>

[Handwritten signature]

[Handwritten signature]

[Handwritten signature]

Municipio de Valle de Santiago, Gto.
Formato del ejercicio y destino de gasto federalizado y reintegros
Al periodo (Enero-Diciembre 2019)

<p>Fondo de aportaciones para la infraestructura social municipal 2014</p>	<p>Financiamiento de obras, acciones sociales básicas y a inversiones que beneficien directamente a población en pobreza extrema, localidades con alto o muy alto nivel de rezago social conforme a lo previsto en la ley general de desarrollo social, y en las zonas de atención prioritaria A. Los recursos del fondo de aportaciones para la infraestructura social, se destinarán a los siguientes rubros: I. Fondo de aportaciones para la infraestructura social municipal y de las demarcaciones territoriales del distrito federal: agua potable, alcantarillado, drenaje y letrinas, urbanización, electrificación rural y de colonias pobres, infraestructura básica del sector salud y educativo, mejoramiento de vivienda, así como mantenimiento de infraestructura, conforme a lo señalado en el catálogo de acciones establecido en los lineamientos del fondo que emita la secretaría de desarrollo social. II. Fondo de infraestructura social para las entidades: obras y acciones que beneficien preferentemente a la población de los municipios, demarcaciones territoriales y localidades que presenten mayores niveles de rezago social y pobreza extrema en la entidad.</p>	<p>11,875.01</p>	<p>11,875.01</p>	<p>0.00</p>
<p>Fondo de aportaciones para la infraestructura social municipal 2013</p>	<p>Financiamiento de obras, acciones sociales básicas y a inversiones que beneficien directamente a población en pobreza extrema, localidades con alto o muy alto nivel de rezago social conforme a lo previsto en la ley general de desarrollo social, y en las zonas de atención prioritaria A. Los recursos del fondo de aportaciones para la infraestructura social, se destinarán a los siguientes rubros: I. Fondo de aportaciones para la infraestructura social municipal y de las demarcaciones territoriales del distrito federal: agua potable, alcantarillado, drenaje y letrinas, urbanización, electrificación rural y de colonias pobres, infraestructura básica del sector salud y educativo, mejoramiento de vivienda, así como mantenimiento de infraestructura, conforme a lo señalado en el catálogo de acciones establecido en los lineamientos del fondo que emita la secretaría de desarrollo social. II. Fondo de infraestructura social para las entidades: obras y acciones que beneficien preferentemente a la población de los municipios, demarcaciones territoriales y localidades que presenten mayores niveles de rezago social y pobreza extrema en la entidad.</p>	<p>50,297.71</p>	<p>50,297.71</p>	<p>0.00</p>
<p>Fondo de aportaciones para la infraestructura social municipal 2012</p>	<p>Financiamiento de obras, acciones sociales básicas y a inversiones que beneficien directamente a población en pobreza extrema, localidades con alto o muy alto nivel de rezago social conforme a lo previsto en la ley general de desarrollo social, y en las zonas de atención prioritaria A. Los recursos del fondo de aportaciones para la infraestructura social, se destinarán a los siguientes rubros: I. Fondo de aportaciones para la infraestructura social municipal y de las demarcaciones territoriales del distrito federal: agua potable, alcantarillado, drenaje y letrinas, urbanización, electrificación rural y de colonias pobres, infraestructura básica del sector salud y educativo, mejoramiento de vivienda, así como mantenimiento de infraestructura, conforme a lo señalado en el catálogo de acciones establecido en los lineamientos del fondo que emita la secretaría de desarrollo social. II. Fondo de infraestructura social para las entidades: obras y acciones que beneficien preferentemente a la población de los municipios, demarcaciones territoriales y localidades que presenten mayores niveles de rezago social y pobreza extrema en la entidad.</p>	<p>0.00</p>	<p>0.00</p>	<p>0.00</p>

Bajo protesta de decir verdad declaramos que los Estados Financieros y sus notas, son razonablemente correctos y son responsabilidad del emisor.

Alejandro Alanís Chávez

ING. Alejandro Alanís Chávez
Presidente Municipal

M.F. Julio Cesar Bermúdez González

C.P. y M.F. Julio Cesar Bermúdez González
Tesorero Municipal



Rocio Ambriz Arredondo

LIC. Rocio Ambriz Arredondo
Síndico Municipal

NOTAS DE DISCIPLINA FINANCIERA

1. Balance Presupuestario de Recursos Disponibles Negativo.

Se informará:

- a) Acciones para recuperar el Balance Presupuestario de Recursos Disponibles Sostenible.
El municipio presenta un balance presupuestario sostenible

2. Aumento o creación de nuevo Gasto

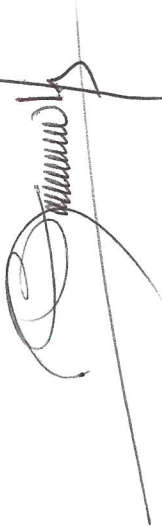

Se informará:

- a) Fuente de Ingresos del aumento o creación del Gasto no Etiquetado.
El municipio en la creación de nuevo gasto siempre procede la reducción de otro.
b) Fuente de Ingresos del aumento o creación del Gasto Etiquetado.
El municipio disminuyo convenios que no se ejecutaran con el estado.

3. Pasivo Circulante al Cierre del Ejercicio (ESF-12)

Se informará solo al 31 de diciembre del 2019

Municipio de Valle de Santiago, Gto.					
Informe de Cuentas Por Pagar y que Integran el Pasivo Circulante al Cierre del Ejercicio Fiscal 2019					
COG	Concepto	Devengado (a)	Pagado (b)	Cuentas por pagar	
				(c) = (a-b)	
	Gasto No Etiquetado	209,978,835.22	201,651,940.74	8,326,894.48	
1000	Servicios Personales	95,735,035.41	94,204,318.62	1,530,716.79	
2000	Materiales y Suministros	9,149,186.72	7,976,365.82	1,172,820.90	
3000	Servicios Generales	39,337,743.10	36,458,142.53	2,879,600.57	
4000	Transferencias, Asignaciones, Subsidios y Otras Ayudas	36,755,291.97	35,019,117.86	1,736,174.11	
5000	Bienes Muebles, Inmuebles e Intangibles	1,572,854.13	1,548,252.85	24,601.28	
6000	Inversión Pública	27,019,496.13	26,036,515.30	982,980.83	
7000	Inversiones Financieras y Otras Provisiones	409,227.76	409,227.76	0.00	
8000	Participaciones y Aportaciones	0.00	0.00	0.00	



 1

Municipio de Valparaíso de Santiago, Gto.
Cuenta Pública Ejercicio Fiscal 2019

9000	Deuda Pública	0.00	0.00	0.00
	Gasto Etiquetado	174,832,739.87	162,043,957.13	12,788,782.74
1000	Servicios Personales	50,238,190.29	49,745,565.70	492,624.59
2000	Materiales y Suministros	29,098,279.95	26,170,685.89	2,927,594.06
3000	Servicios Generales	19,063,119.26	17,119,305.26	1,943,814.00
4000	Transferencias, Asignaciones, Subsidios y Otras Ayudas	4,770,591.97	4,720,591.97	50,000.00
5000	Bienes Muebles, Inmuebles e Intangibles	6,819,660.16	4,721,295.18	2,098,364.98
6000	Inversión Pública	60,464,210.67	55,187,825.56	5,276,385.11
7000	Inversiones Financieras y Otras	0	0	0.00
8000	Participaciones y Aportaciones	1437348.67	1437348.67	0.00
9000	Deuda Pública	2,941,338.90	2,941,338.90	0.00
	Total	384,811,575.09	363,695,897.87	21,115,677.22

Pasivo circulante	Saldo inicial	Cargo	Abono	Saldo final
Cuentas por pagar a corto plazo	60,261,310.96	546,610,017.65	518,008,237.32	31,659,530.63
Pasivos 2019	0.00	1,957,212.19	23,072,889.41	21,115,677.22
211100191 Pasivos cap. 1000 19	0.00	1,259,852.42	3,283,193.80	2,023,341.38
211200192 Pasivos cap. 2000 19	0.00	100,642.31	4,201,057.27	4,100,414.96
211200193 Pasivos cap. 3000 19	0.00	279,452.28	5,102,866.85	4,823,414.57
211200195 Pasivos cap. 5000 19	0.00	97,000.00	2,219,966.26	2,122,966.26
211300196 Pasivos cap. 6000 19	0.00	204,460.35	6,463,826.29	6,259,365.94
211500194 Pasivos cap. 4000 19	0.00	15,804.83	1,801,978.94	1,786,174.11
Otras cuentas por pagar	60,261,310.96	544,652,805.46	494,935,347.91	10,543,853.41
211100001 Sueldos por pagar corto plazo	28,194.21	134,990,116.65	134,999,743.37	37,820.93

[Handwritten signature]

[Handwritten signature]

2

Municipio de Valparaíso de Santiago, Gto.
Cuenta Pública Ejercicio Fiscal 2019

211100141	Pasivos cap. 1000	500.00	0.00	0.00	500.00
211200001	Proveedores por pagar corto plazo	705,239.64	115,645,170.57	115,644,170.57	704,239.64
211200122	Pasivos cap. 2000	871.00	0.00	0.00	871.00
211200143	Pasivos cap. 3000	514.00	0.00	0.00	514.00
211300001	Contratistas por pagar corto plazo	1,261,418.62	146,152,292.36	145,942,588.96	1,051,715.22
211300166	Pasivos cap. 6000	22,906.82	0.00	0.00	22,906.82
211300186	Pasivos cap. 6000 18	31,280,791.77	30,894,070.87	392,803.34	779,524.24
211700001	Retención ISR sueldos recurso municipal	89.89	0.00	0.00	89.89
211700002	Retención ISR servicios profesionales recurso municipal	110,038.43	0.00	0.00	110,038.43
211700003	Retención IVA recurso municipal	1,592.34	0.00	0.00	1,592.34
211700004	Retención ISR por arrendamiento recurso municipal	23,714.79	0.00	0.00	23,714.79
211700006	Retención ISR servicios profesionales recurso municipal 2010	3,109.78	0.00	0.00	3,109.78
211700011	Retención impuesto cedular servicios profesionales	13,769.79	0.00	0.00	13,769.79
211700012	Retención impuesto cedular por arrendamiento recurso municipal	17,424.37	0.00	0.00	17,424.37
211700101	Retención ISR servicios profesionales	21,301.94	183,405.94	191,566.96	29,462.96
211700102	Retención cedular servicios profesionales	2,130.79	18,162.70	18,979.59	2,947.68
211700103	Retención impuesto sobre la renta sueldos	2,276,559.33	14,717,129.67	15,920,523.59	3,479,953.25
211700104	Retenciones IMSS trabajadores	44,802.07	728,899.22	737,979.12	53,881.97
211700106	C. Sindicato empleados municipales caja de ahorro	2,100.00	0.00	0.00	2,100.00
211700107	INFONACOT	33,658.99	272,269.75	242,309.16	3,698.40
211700108	Retención de ISR asimilables a salarios	2.40	0.00	0.00	2.40
211700111	Retención divo	110,771.02	1,755.66	1,755.66	110,771.02
211700112	Retención ISR arrendamiento	2,500.49	37,661.50	37,761.21	2,600.20
211700113	Retención cedular arrendamiento	251.29	3,766.55	3,776.12	260.86
211700399	Fondo de ahorro	347,476.95	1,208,550.09	2,881,418.74	2,020,345.60
211900001	Otras cuentas pagar corto plazo	5,961,162.72	79,427,828.32	75,461,769.20	1,995,103.60
211900002	Cuentas por pagar intermunicipales	36,115.90	0.00	0.00	36,115.90
211900003	Fondo de ahorro 2009	38,778.33	12,171.60	12,171.60	38,778.33
211100181	Pasivos cap. 1000 18	1,763,061.34	1,768,980.58	5,919.24	0.00
211100182	Pasivos cap. 2000 18	1,926,913.53	1,979,750.59	52,837.06	0.00

Handwritten signature

Handwritten signature

Handwritten signature

Municipio de Valle de Santiago, Gto.
Cuenta Pública Ejercicio Fiscal 2019

211200183 Pasivos cap. 3000 18	7,598,535.47	8,153,352.26	554,816.79	0.00
211200185 Pasivos cap. 5000 18	6,146,785.28	7,979,242.91	1,832,457.63	0.00
211300146 Pasivos cap. 6000	33,750.00	33,750.00	0.00	0.00
211500184 Pasivos cap. 4000 18	444,477.67	444,477.67	0.00	0.00

4. Deuda Pública y Obligaciones

Se revelará:

- a) La información detallada de cada Financiamiento u Obligación contraída en los términos del Título Tercero Capítulo Uno de la Ley de Disciplina Financiera de las Entidades Federativas y Municipios, incluyendo como mínimo, el importe, tasa, plazo, comisiones y demás accesorios pactados.

Financiamiento Interno 2018 (Deuda Pública)

Datos al 31 de Diciembre del 2019

Identificación de Crédito o Instrumento	Acreeedor	Financiamiento Contratado	Capital Amortizado	Intereses Pagados Acumulado	Finan. Adeudado	Tasa de Interés	Tasa Efectiva	No. de pagos	Fecha de Contratación	Fecha de Vencimiento
Contrato de Apertura de Crédito Simple	Banco del Bajío, S.A.	15,000,000.00	2,142,857.12	1,334,196.06	12,857,142.88	TIIE 28 días más sobre tasa de 1.25%	8.57%	16/112	02/01/2018	30/12/2027
Total		15,000,000.00	2,142,857.12	1,334,196.06	12,857,142.88					

5. Obligaciones a Corto Plazo

Se revelará: a) La información detallada de las Obligaciones a corto plazo contraídas en los términos del Título Tercero Capítulo Uno de la Ley de Disciplina Financiera de las Entidades Federativas y Municipios, incluyendo por lo menos importe, tasas, plazo, comisiones y cualquier costo relacionado, así mismo se deberá incluir la tasa efectiva.

Municipio de Valle de Santiago, Gto. Estado Analítico de la Deuda y Otros Pasivos Del 01 de Enero al 31 de Diciembre 2019					
Denominación de las Deudas	Moneda de Contratación	Institución o País Acreedor	Saldo Inicial del Periodo	Saldo Final del Periodo	
DEUDA PÚBLICA			14,464,285.72	13,258,928.59	
Deuda Interna					
Corto Plazo					
Instituciones de Crédito	MXN	Banco del Bajío S.A.	0.00	0.00	0.00
Títulos y Valores			0.00	0.00	0.00
Arrendamientos Financieros			0.00	0.00	0.00
Deuda Externa					
Organismos Financieros Internacionales			0.00	0.00	0.00
Deuda Bilateral			0.00	0.00	0.00
Títulos y Valores			0.00	0.00	0.00

Stela Flores

[Signature]

[Signature]

Municipio de Valle de Santiago, Gto.
Cuenta Pública Ejercicio Fiscal 2019

Arrendamientos Financieros			0.00	0.00
<i>Subtotal a Corto Plazo</i>			0.00	0.00
<i>Largo Plazo</i>				
Deuda Interna			12,857,142.88	12,857,142.88
Instituciones de Crédito			12,857,142.88	12,857,142.88
Títulos y Valores			0.00	0.00
Arrendamientos Financieros			0.00	0.00
Deuda Externa			0.00	0.00
Organismos Financieros Internacionales			0.00	0.00
Deuda Bilateral			0.00	0.00
Títulos y Valores			0.00	0.00
Arrendamientos Financieros			0.00	0.00
<i>Subtotal Largo Plazo</i>			12,857,142.88	12,857,142.88
Otros Pasivos			31,659,530.63	31,659,530.63
<i>Total Deuda y Otros Pasivos</i>			74,725,596.68	44,516,673.51

6. Evaluación de Cumplimiento

Se revelará:

- a) La información relativa al cumplimiento de los convenios de Deuda Garantizada. No se ha realizado Evaluación de cumplimiento.

"Bajo protesta de decir verdad declaramos que los Estados Financieros y sus notas, son razonablemente correctos y son responsabilidad del emisor".

Alejandro Alanís Chávez

ING. Alejandro Alanís Chávez
Presidente Municipal



Julio Cesar Bermúdez González
C.P. y M.F. Julio Cesar Bermúdez González
Tesorero Municipal

Rocío Ambríz Arredondo
LIC. Rocío Ambríz Arredondo
Síndico Municipal

ESTADOS FINANCIEROS - DATOS GENERALES

NOMBRE DEL ENTE PÚBLICO	Municipio de Valle de Santiago, Gto.
ENTIDAD FEDERATIVA	Guanajuato
MUNICIPIO	Valle de Santiago
AÑO DEL INFORME	2019
PERIODO DE INFORME	Cuarto trimestre

Heriberto Flores

in charge

Formato 1 Estado de Situación Financiera Detallado - LDF

Municipio de Valle de Santiago, Gto., Gobierno del Estado de Guanajuato (a) Estado de Situación Financiera Detallado - LDF Al 31 de diciembre de 2019 y al 31 de diciembre de 2018 (b)					
Concepto (c)	2019 (d)	31 de diciembre de 2018 (e)	Concepto (c)	2019 (d)	31 de diciembre de 2018 (e)
ACTIVO			PASIVO		
Activo Circulante			a. Cuentas por Pagar a Corto Plazo (a=a1+a2+a3+a4+a5+a6+a7+a8+a9)		
a. Efectivo y Equivalentes (a=a1+a2+a3+a4+a5+a6+a7)	137,415,314.49	129,034,924.31	a1. Servicios Personales por Pagar a Corto Plazo	31,659,530.63	60,261,310.96
a1. Efectivo	0.00	0.00	a2. Servicios Personales por Pagar a Corto Plazo	2,051,662.31	3,716,669.08
a2. Bancos/ Tesorería	10,587,424.97	26,648,707.41	a3. Contratas por Obras Públicas por Pagar a Corto Plazo	17,732,454.33	14,450,945.39
a3. Bancos/ Tesorería	0.00	0.00	a4. Participaciones y Aportaciones por Pagar a Corto Plazo	8,113,053.22	32,396,867.21
a4. Inversiones Temporales (Hasta 3 meses)	118,126,127.27	88,825,483.57	a5. Transferencias Otorgadas por Pagar a Corto Plazo	1,786,174.11	444,477.67
a5. Fondos con Afectación Específica	8,670,804.54	13,350,808.06	a6. Intereses, Comisiones y Otros Gastos de la Deuda Pública por Pagar a Corto Plazo	0.00	0.00
a6. Depósitos de Fondos de Terceros en Garantía y/o Administración	30,957,771.00	209,252.27	a7. Retenciones y Contribuciones por Pagar a Corto Plazo	5,875,765.73	3,011,284.66
a7. Otros Efectivos y Equivalentes	0.00	0.00	a8. Devoluciones de la Ley de Ingresos por Pagar a Corto Plazo	0.00	0.00
b. Derechos a Recibir Efectivo o Equivalentes (b=b1+b2+b3+b4+b5+b6+b7)	7,150,209.63	9,074,391.66	a9. Otras Cuentas por Pagar a Corto Plazo	2,069,997.83	6,036,056.95
b1. Inversiones Financieras de Corto Plazo	930,226.42	936,471.35	b1) Documentos Comerciales por Pagar a Corto Plazo	0.00	0.00
b2. Cuentas por Cobrar a Corto Plazo	166,016.21	295,648.26	b2) Documentos con Contratas por Obras Públicas por Pagar a Corto Plazo	0.00	0.00
b3. Deudores Diversos por Cobrar a Corto Plazo	0.00	0.00	b3) Otros Documentos por Pagar a Corto Plazo	0.00	0.00
b4. Ingresos por Recuperar a Corto Plazo	91,735.18	65,943.18	c. Porción a Corto Plazo de la Deuda Pública a Largo Plazo (c=c1+c2)	0.00	0.00
b5. Deudores por Anticipos a Corto Plazo	0.00	0.00	c1) Porción a Corto Plazo de la Deuda Pública	0.00	0.00
b6. Préstamos Otorgados a Corto Plazo	5,862,231.82	7,776,238.87	c2) Porción a Corto Plazo de Arrendamiento Financiero	0.00	0.00
b7. Otros Derechos a Recibir Efectivo o Equivalentes a Corto Plazo	25,496,538.30	31,961,466.42	d. Títulos y Valores a Corto Plazo	0.00	0.00
c. Derechos a Recibir Bienes o Servicios (c=c1+c2+c3+c4+c5)	134,413.88	683,474.81	e. Pasivos Diferidos a Corto Plazo (e=e1+e2+e3)	0.00	0.00
c1) Anticipos a Proveedores por Adquisición de Bienes Inmuebles y Muebles a Corto Plazo	0.00	0.00	e1) Ingresos Cobrados por Adelantado a Corto Plazo	0.00	0.00
c2) Anticipos a Proveedores por Adquisición de Bienes Intangibles a Corto Plazo	0.00	0.00	e2) Intereses Cobrados por Adelantado a Corto Plazo	0.00	0.00
c3) Anticipos a Contratistas por Obras Públicas a Corto Plazo	25,362,124.42	31,277,991.61	e3) Otros Pasivos Diferidos a Corto Plazo	0.00	0.00
c4) Anticipos a Contratistas por Obras Públicas a Corto Plazo	0.00	0.00	f. Fondos y Bienes de Terceros en Garantía y/o Administración a Corto Plazo (f=f1+f2+f3+f4+f5+f6)	0.00	0.00
c5) Otros Derechos a Recibir Bienes o Servicios a Corto Plazo	0.00	0.00	f1) Fondos en Garantía a Corto Plazo	0.00	0.00
d. Inventarios (f=d1+d2+d3+d4+d5)	0.00	0.00	f2) Fondos en Administración a Corto Plazo	0.00	0.00
d1) Inventario de Mercancías para Venta	0.00	0.00	f3) Fondos de Fideicomiso a Corto Plazo	0.00	0.00
d2) Inventario de Mercancías para Consumo	0.00	0.00	f4) Fondos de Fideicomiso de Contratos Asignados a Corto Plazo	0.00	0.00
d3) Inventario de Mercancías en Proceso de Elaboración	0.00	0.00	f5) Otros Fondos de Terceros en Garantía y/o Administración a Corto Plazo	0.00	0.00
d4) Inventario de Materias Primas, Materiales y Suministros para Producción	0.00	0.00	f6) Valores y Bienes en Garantía a Corto Plazo	0.00	0.00
d5) Bienes en Tránsito	0.00	0.00	g. Provisiones a Corto Plazo (g=g1+g2+g3)	0.00	0.00
e. Almacenes	0.00	0.00	g1) Provisión para Demandas y Juicios a Corto Plazo	0.00	0.00
f. Estimación por Pérdida o Deterioro de Activos Circulantes (f=f1+f2)	0.00	0.00	g2) Provisión para Contingencias a Corto Plazo	0.00	0.00
f1) Estimaciones para Cuentas Incobrables por Derechos a Recibir Efectivo o Equivalentes	0.00	0.00	g3) Otras Provisiones a Corto Plazo	0.00	0.00
f2) Estimación por Deterioro de Inventarios	0.00	0.00	h. Otros Pasivos a Corto Plazo (h=h1+h2+h3)	0.00	0.00
g. Otros Activos Circulantes (g=g1+g2+g3+g4)	0.00	0.00	h1) Ingresos por Clasificar	0.00	0.00
g1) Valores en Garantía	0.00	0.00	h2) Reaudición por Participar	0.00	0.00
g2) Bienes en Garantía (incluye depósitos de fondos)	0.00	0.00	h3) Otros Pasivos Circulantes	0.00	0.00
g3) Bienes Derivados de Embargos, Decomisos, Aseguramientos y Dación en Pago	0.00	0.00	IIA. Total de Pasivos Circulantes (IIA = a + b + c + d + e + f + g + h)	31,659,530.63	60,261,310.96
g4) Adquisición con Fondos de Terceros	0.00	0.00	Pasivo No Circulante		
IIA. Total de Activos Circulantes (IIA = a + b + c + d + e + f + g)	170,062,062.42	170,070,782.39	a. Cuentas por Pagar a Largo Plazo	0.00	0.00
Activo No Circulante			b. Documentos por Pagar a Largo Plazo	0.00	0.00
a. Inversiones Financieras a Largo Plazo	0.00	0.00	c. Deuda Pública a Largo Plazo	12,857,142.86	14,464,285.72
b. Derechos a Recibir Efectivo o Equivalentes a Largo Plazo	258,554,872.42	224,535,653.17	d. Pasivos Diferidos a Largo Plazo	0.00	0.00
c. Bienes Inmuebles, Infraestructura y Construcciones en Proceso	88,336,857.89	79,484,506.23	e. Fondos y Bienes de Terceros en Garantía y/o Administración a Largo Plazo	0.00	0.00
d. Bienes Muebles	131,729,544.00	111,566,911.00	f. Provisiones a Largo Plazo	0.00	0.00
e. Activos Intangibles	43,105,812.68	34,078,972.57	IIIB. Total de Pasivos No Circulantes (IIIB = a + b + c + d + e + f)	12,857,142.86	14,464,285.72
f. Depreciación, Deterioro y Amortización Acumulada de Bienes	1,176,759.67	1,176,759.67	II. Total del Pasivo (II = IIA + IIIB)	44,516,673.51	74,725,596.68
g. Activos Diferidos	0.00	0.00	HACIENDA PÚBLICA/PATRIMONIO		
h. Estimación por Pérdida o Deterioro de Activos no Circulantes	0.00	0.00	IIIA. Hacienda Pública/Patrimonio Contribuido (IIIA = a + b + c)		
i. Otros Activos no Circulantes	0.00	0.00	a. Aportaciones	23,151,690.92	22,671,690.92
II. Total de Activos No Circulantes (II = IIA + IIIB)	305,074,406.84	271,229,713.41	b. Donaciones de Capital	22,098,794.24	22,098,794.24
III. Total del Activo (III = IIA + IIIB + II)	475,136,469.26	441,300,495.80	c. Actualización de la Hacienda Pública/Patrimonio	1,052,896.68	572,896.68
Activo No Circulante			IIIB. Hacienda Pública/Patrimonio Generado (IIIB = a + b + c + d + e)		
a. Inversiones Financieras a Largo Plazo	0.00	0.00	a. Resultados del Ejercicio (Ahorro/Desahorro)	407,468,104.83	343,903,208.20
b. Derechos a Recibir Efectivo o Equivalentes a Largo Plazo	258,554,872.42	224,535,653.17	b. Resultados de Ejercicios Anteriores	109,084,492.27	79,936,156.00
c. Bienes Inmuebles, Infraestructura y Construcciones en Proceso	88,336,857.89	79,484,506.23	c. Revalúos	298,306,501.26	263,899,940.90
d. Bienes Muebles	131,729,544.00	111,566,911.00	d. Reservas	0.00	0.00
e. Activos Intangibles	43,105,812.68	34,078,972.57	e. Rectificaciones de Resultados de Ejercicios Anteriores	67,111.30	67,111.30
f. Depreciación, Deterioro y Amortización Acumulada de Bienes	1,176,759.67	1,176,759.67	IIIC. Exceso o Insuficiencia en la Actualización de la Hacienda Pública/Patrimonio (IIIC=a+b)		
g. Activos Diferidos	0.00	0.00	a. Resultado por Posición Monetaria	0.00	0.00
h. Estimación por Pérdida o Deterioro de Activos no Circulantes	0.00	0.00	b. Resultado por Tenencia de Activos no Monetarios	0.00	0.00
i. Otros Activos no Circulantes	0.00	0.00	III. Total Hacienda Pública/Patrimonio (III = IIIA + IIIB + IIIC)	430,619,795.75	366,574,899.12
III. Total del Activo (III = IIA + IIIB + II)	475,136,469.26	441,300,495.80	IV. Total del Pasivo y Hacienda Pública/Patrimonio (IV = II + III)	475,136,469.26	441,300,495.80

Handwritten signature and initials in blue ink.

Handwritten signature in blue ink.

Handwritten signature and initials in blue ink.

Formato 2 Informe Analítico de la Deuda Pública y Otros Pasivos - LDF

Municipio de Valle de Santiago, Gto., Gobierno del Estado de Guanajuato (a) Informe Analítico de la Deuda Pública y Otros Pasivos - LDF Al 31 de diciembre de 2018 y al 31 de diciembre de 2019 (b) (PESOS)							
Denominación de la Deuda Pública y Otros Pasivos (c)	Saldo al 31 de diciembre de 2018 (d)	Disposiciones del Periodo (e)	Amortizaciones del Periodo (f)	Revaluaciones, Reclasificaciones y Otros Ajustes (g)	Saldo Final del Periodo (h) = d+e-f+g	Pago de Intereses del Periodo (i)	Pago de Comisiones y demás costos asociados durante el Periodo (j)
1. Deuda Pública (1=A+B)	1446285.72	1,607,142.84	3,214,285.68	0.00	12,857,142.88	1,334,196.06	0.00
A. Corto Plazo (A=a1+a2+a3)	0.00	1,607,142.84	1,607,142.84	0.00	0.00	1,334,196.06	0.00
a1) Instituciones de Crédito	0.00	1,607,142.84	1,607,142.84	0.00	0.00	0.00	0.00
a2) Títulos y Valores	0.00	0.00	0.00	0.00	0.00	0.00	0.00
a3) Arrendamientos Financieros	0.00	0.00	0.00	0.00	0.00	0.00	0.00
B. Largo Plazo (B=b1+b2+b3)	14,464,285.72	0.00	1,607,142.84	0.00	12,857,142.88	0.00	0.00
b1) Instituciones de Crédito	14,464,285.72	0.00	1,607,142.84	0.00	12,857,142.88	0.00	0.00
b2) Títulos y Valores	0.00	0.00	0.00	0.00	0.00	0.00	0.00
b3) Arrendamientos Financieros	0.00	0.00	0.00	0.00	0.00	0.00	0.00
2. Otros Pasivos	60,261,310.96				31,659,530.63		
3. Total de la Deuda Pública y Otros Pasivos (3=1+2)	74,725,596.68	1,607,142.84	3,214,285.68	0.00	44,516,673.51	1,334,196.06	0.00
4. Deuda Contingente ¹ (Informativo)	0	0.00	0.00	0.00	0.00	0.00	0.00
A. Deuda Contingente 1	0.00	0.00	0.00	0.00	0.00	0.00	0.00
B. Deuda Contingente 2	0.00	0.00	0.00	0.00	0.00	0.00	0.00
C. Deuda Contingente XX	0.00	0.00	0.00	0.00	0.00	0.00	0.00
5. Valor de Instrumentos Bono Cupón Cero ² (Informativo)	0	0.00	0.00	0.00	0.00	0.00	0.00
A. Instrumento Bono Cupón Cero 1	0.00	0.00	0.00	0.00	0.00	0.00	0.00
B. Instrumento Bono Cupón Cero 2	0.00	0.00	0.00	0.00	0.00	0.00	0.00
C. Instrumento Bono Cupón Cero XX	0.00	0.00	0.00	0.00	0.00	0.00	0.00

¹ Se refiere a cualquier financiamiento sin fuente o garantía de pago definida, que sea asumida de manera solidaria o subsidiaria por las Entidades Federativas con sus Municipios, organismos descentralizados y empresas de participación estatal mayoritaria y fideicomisos, locales o municipales, y por los Municipios con sus respectivos organismos descentralizados y empresas de participación municipal mayoritaria.

² Se refiere al valor del Bono Cupón Cero que respalda el pago de los créditos asociados al mismo (Activo).

Obligaciones a Corto Plazo (k)	Monto Contratado (l)	Piazo Pactado (m)	Tasa de Interés (n)	Comisiones y Costos Relacionados (o)	Tasa Efectiva (p)
6. Obligaciones a Corto Plazo (Informativo)	0.00	0.00	0.00	0.00	0.00
A. Crédito 1	0.00	0.00	0.00	0.00	0.00
B. Crédito 2	0.00	0.00	0.00	0.00	0.00
C. Crédito XX	0.00	0.00	0.00	0.00	0.00

Handwritten signature in blue ink.

Handwritten signature in blue ink.

Handwritten signature in blue ink.

Formato 3 Informe Analítico de Obligaciones Diferentes de Financiamientos - LDF

Municipio de Valle de Santiago, Gto., Gobierno del Estado de Guanajuato (s)
Informe Analítico de Obligaciones Diferentes de Financiamientos - LDF
Del 1 de enero al 31 de diciembre de 2019 (e)
(PESOS)

Denominación de las Obligaciones Diferentes de Financiamiento (c)	Fecha del Contrato (d)	Fecha de inicio de operación del proyecto (e)	Fecha de vencimiento (f)	Monto de la inversión pactado (g)	Plazo pactado (h)	Monto promedio mensual del pago de la contraprestación (i)	Monto promedio mensual del pago de la contraprestación correspondiente al pago de inversión (j)	Monto pagado de la inversión actualizado al 31 de diciembre de 2019 (k)	Monto pagado de la inversión actualizado al 31 de diciembre de 2019 (l)	Saldo pendiente por pagar de la inversión al 31 de diciembre de 2019 (m = g - l)
A. Asociaciones Público Privadas (APP's) (A=a+bc+cd)										
a) APP 1				0.00		0.00	0.00	0.00	0.00	0.00
b) APP 2				0.00		0.00	0.00	0.00	0.00	0.00
c) APP 3				0.00		0.00	0.00	0.00	0.00	0.00
d) APP XX				0.00		0.00	0.00	0.00	0.00	0.00
B. Otros Instrumentos (B=a+bc+cd)										
a) Otro Instrumento 1				0.00		0.00	0.00	0.00	0.00	0.00
b) Otro Instrumento 2				0.00		0.00	0.00	0.00	0.00	0.00
c) Otro Instrumento 3				0.00		0.00	0.00	0.00	0.00	0.00
d) Otro Instrumento XX				0.00		0.00	0.00	0.00	0.00	0.00
C. Total de Obligaciones Diferentes de Financiamiento (C=A+B)				0.00		0.00	0.00	0.00	0.00	0.00

Handwritten signature: Andrés...

Handwritten signature: Hi...

Formato 4 Balance Presupuestario - LDF

Municipio de Valle de Santiago, Gto., Gobierno del Estado de Guanajuato (a)
Balance Presupuestario - LDF
Del 1 de enero al 31 de diciembre de 2019 (b)
(PESOS)

Concepto (c)	Estimado/ Aprobado (d)	Devengado	Recaudado/ Pagado
A. Ingresos Totales (A = A1+A2+A3)	418,473,491.61	414,913,751.19	414,124,972.34
A1. Ingresos de Libre Disposición	205,190,104.33	211,540,540.31	211,540,540.31
A2. Transferencias Federales Etiquetadas	213,283,387.28	203,373,210.88	202,584,432.03
A3. Financiamiento Neto	0.00	0.00	0.00
B. Egresos Presupuestarios1 (B = B1+B2)	416,866,348.77	383,204,432.25	362,088,755.03
B1. Gasto No Etiquetado (sin incluir Amortización de la Deuda Pública)	205,190,104.33	209,978,835.22	201,651,940.74
B2. Gasto Etiquetado (sin incluir Amortización de la Deuda Pública)	211,676,244.44	173,225,597.03	160,436,814.29
C. Remanentes del Ejercicio Anterior (C = C1 + C2)		67,625,555.69	67,625,555.69
C1. Remanentes de Ingresos de Libre Disposición aplicados en el periodo		34,021,133.66	34,021,133.66
C2. Remanentes de Transferencias Federales Etiquetadas aplicados en el periodo		33,604,422.03	33,604,422.03
I. Balance Presupuestario (I = A - B + C)	1,607,142.84	99,334,874.63	119,661,773.00
II. Balance Presupuestario sin Financiamiento Neto (II = I - A3)	1,607,142.84	99,334,874.63	119,661,773.00
III. Balance Presupuestario sin Financiamiento Neto y sin Remanentes del Ejercicio Anterior (III = II - C)	1,607,142.84	31,709,318.94	52,036,217.31

Concepto	Aprobado	Devengado	Pagado
E. Intereses, Comisiones y Gastos de la Deuda (E = E1+E2)	1,500,000.00	1,334,196.06	1,334,196.06
E1. Intereses, Comisiones y Gastos de la Deuda con Gasto No Etiquetado	0.00	0.00	0.00
E2. Intereses, Comisiones y Gastos de la Deuda con Gasto Etiquetado	1,500,000.00	1,334,196.06	1,334,196.06
IV. Balance Primario (IV = III + E)	3,107,142.84	33,043,515.00	53,370,413.37

Concepto	Estimado/ Aprobado	Devengado	Recaudado/ Pagado
F. Financiamiento (F = F1 + F2)	0.00	0.00	0.00
F1. Financiamiento con Fuente de Pago de Ingresos de Libre Disposición	0.00	0.00	0.00
F2. Financiamiento con Fuente de Pago de Transferencias Federales Etiquetadas	0.00	0.00	0.00
G. Amortización de la Deuda (G = G1 + G2)	1,607,142.84	1,607,142.84	1,607,142.84
G1. Amortización de la Deuda Pública con Gasto No Etiquetado	0.00	0.00	0.00
G2. Amortización de la Deuda Pública con Gasto Etiquetado	1,607,142.84	1,607,142.84	1,607,142.84
A3. Financiamiento Neto (A3 = F - G)	-1,607,142.84	-1,607,142.84	-1,607,142.84




Concepto	Estimado/ Aprobado	Devengado	Recaudado/ Pagado
A1. Ingresos de Libre Disposición	205,190,104.33	211,540,540.31	211,540,540.31
A3.1 Financiamiento Neto con Fuente de Pago de Ingresos de Libre Disposición (A3.1 = F1 - G1)	0.00	0.00	0.00
F1. Financiamiento con Fuente de Pago de Ingresos de Libre Disposición	0.00	0.00	0.00
G1. Amortización de la Deuda Pública con Gasto No Etiquetado	0.00	0.00	0.00
B1. Gasto No Etiquetado (sin incluir Amortización de la Deuda Pública)	205,190,104.33	209,978,835.22	201,651,940.74
C1. Remanentes de Ingresos de Libre Disposición aplicados en el periodo		34,021,133.66	34,021,133.66
V. Balance Presupuestario de Recursos Disponibles (V = A1 + A3.1 - B1 + C1)	0.00	35,582,838.75	43,909,733.23
VI. Balance Presupuestario de Recursos Disponibles sin Financiamiento Neto (VI = V - A3.1)	0.00	35,582,838.75	43,909,733.23

Concepto	Estimado/ Aprobado	Devengado	Recaudado/ Pagado
A2. Transferencias Federales Etiquetadas	213,283,387.28	203,373,210.88	202,584,432.03
A3.2 Financiamiento Neto con Fuente de Pago de Transferencias Federales Etiquetadas (A3.2 = F2 - G2)	-1,607,142.84	-1,607,142.84	-1,607,142.84
F2. Financiamiento con Fuente de Pago de Transferencias Federales Etiquetadas	0.00	0.00	0.00
G2. Amortización de la Deuda Pública con Gasto Etiquetado	1,607,142.84	1,607,142.84	1,607,142.84
B2. Gasto Etiquetado (sin incluir Amortización de la Deuda Pública)	211,676,244.44	173,225,597.03	160,436,814.29
C2. Remanentes de Transferencias Federales Etiquetadas aplicados en el periodo		33,604,422.03	33,604,422.03
VII. Balance Presupuestario de Recursos Etiquetados (VII = A2 + A3.2 - B2 + C2)	0.00	62,144,893.04	74,144,896.93
VIII. Balance Presupuestario de Recursos Etiquetados sin Financiamiento Neto (VIII = VII - A3.2)	1,607,142.84	63,752,035.88	75,752,039.77

Handwritten signatures and initials in blue ink, including a large signature at the top right and another at the bottom right.

Formato 5 Estado Analítico de Ingresos Detallado - LDF

Municipio de Valle de Santiago, Gto., Gobierno del Estado de Guanajuato (e)						
Estado Analítico de Ingresos Detallado - LDF						
Del 1 de enero al 31 de diciembre de 2019 (b)						
(PESOS)						
Concepto (c)	Estimado (d)	Ampliaciones/ (Reducciones)	Ingreso Modificado	Devengado	Recaudado	Diferencia (e)
Ingresos de Libre Disposición						
A. Impuestos	18,497,121.50	528,878.50	19,026,000.00	18,776,958.24	18,776,958.24	229,836.74
B. Cuotas y Aportaciones de Seguridad Social	0.00	0.00	0.00	0.00	0.00	0.00
C. Contribuciones de Mejoras	5,895,390.84	-3,947,412.82	1,987,978.02	1,569,712.75	1,569,712.75	-4,385,678.09
D. Derechos	26,042,400.31	-307,866.22	25,734,814.29	24,094,063.55	24,094,063.55	-1,948,336.96
E. Productos	4,186,177.30	193,822.70	4,380,000.00	4,584,706.93	4,584,706.93	398,529.63
F. Aprovechamientos	2,185,270.64	215,499.31	2,400,770.95	2,322,233.85	2,322,233.85	137,013.21
G. Ingresos por Ventas de Bienes y Servicios	142,965,580.00	11,842,518.90	154,812,198.90	157,700,128.43	157,700,128.43	14,730,548.43
H. Participaciones (H1-H12-H13-H14-H15-H16-H17-H18-H19-H10-H11)	96,482,794.72	7,517,205.28	104,000,000.00	106,022,357.09	106,022,357.09	9,539,562.37
I1) Fondo General de Participaciones	23,996,183.20	1,003,816.80	24,400,000.00	25,174,665.91	25,174,665.91	1,778,482.71
I2) Fondo de Fomento Municipal	7,756,422.88	253,776.02	8,012,198.90	7,915,776.45	7,915,776.45	157,393.57
I3) Fondo de Fiscalización y Recaudación	0.00	0.00	0.00	0.00	0.00	0.00
I4) Fondo de Compensación	0.00	0.00	0.00	0.00	0.00	0.00
I5) Fondo de Extracción de Hidrocarburos	0.00	0.00	0.00	0.00	0.00	0.00
I6) Impuesto Especial Sobre Producción y Servicios	2,228,584.80	1,971,415.20	4,200,000.00	4,160,365.54	4,160,365.54	1,931,780.74
I7) 0.136% de la Recaudación Federal Participable	0.00	0.00	0.00	0.00	0.00	0.00
I8) 3.17% Sobre Extracción de Petróleo	0.00	0.00	0.00	0.00	0.00	0.00
I9) Gasolinas y Diésel	4,804,437.04	-804,437.04	4,000,000.00	3,982,082.44	3,982,082.44	-822,354.60
I10) Fondo de Estabilización de los Ingresos de las Entidades Federativas	8,299,157.36	1,900,842.64	10,200,000.00	10,444,881.00	10,444,881.00	2,145,723.64
I11) Fondo de Estabilización de los Ingresos de las Entidades Federativas	2,810,613.54	-205,613.54	2,605,000.00	2,542,736.56	2,542,736.56	-267,876.98
I12) Tenencia o Uso de Vehículos	37,499.30	-22,499.30	15,000.00	13,325.52	13,325.52	-24,173.78
I13) Impuesto Sobre Automóviles Nuevos	279,602.96	20,397.04	300,000.00	281,256.24	281,256.24	1,653.28
I14) Fondo de Compensación de Repuestos-Intermedios	1,760,319.60	-270,319.60	1,490,000.00	1,458,846.34	1,458,846.34	-301,473.26
I15) Otros Incentivos Económicos	733,191.68	66,898.32	800,000.00	789,398.46	789,398.46	56,116.78
J. Transferencias	0.00	0.00	0.00	0.00	0.00	0.00
K. Convenios	2,563,600.00	-2,563,600.00	0.00	0.00	0.00	-2,563,600.00
L1) Otros Convenios y Subsidios	2,563,600.00	-2,563,600.00	0.00	0.00	0.00	-2,563,600.00
L. Otros Ingresos de Libre Disposición (L1-L12)	0.00	0.00	0.00	0.00	0.00	0.00
M1) Participaciones en Ingresos Locales	0.00	0.00	0.00	0.00	0.00	0.00
M2) Otros Ingresos de Libre Disposición	0.00	0.00	0.00	0.00	0.00	0.00
Total de Ingresos de Libre Disposición (I+A+B+C+D+E+F+G+H+I+K+L)	205,190,104.33	5,756,606.83	210,946,711.16	211,540,540.31	211,540,540.31	6,350,435.98
Ingresos Excedentes de Ingresos de Libre Disposición						6,350,435.98
Transferencias Federales Etiquetadas						
A. Aportaciones (A1+1-a2-a3-a4-a5-a6-a7-a8)	164,923,156.32	12,617,118.68	177,540,275.00	177,540,275.00	177,540,275.00	12,617,118.68
a1) Fondo de Aportaciones para la Nómina Educativa y Gasto Operativo	0.00	0.00	0.00	0.00	0.00	0.00
a2) Fondo de Aportaciones para los Servicios de Salud	0.00	0.00	0.00	0.00	0.00	0.00
a3) Fondo de Aportaciones para la Infraestructura Social	76,026,484.56	4,961,375.44	80,987,860.00	80,987,860.00	80,987,860.00	4,961,375.44
a4) Fondo de Aportaciones para el Fortalecimiento de los Municipios y de las Demarcaciones Territoriales del Distrito Federal	88,896,671.76	7,655,743.24	96,552,415.00	96,552,415.00	96,552,415.00	7,655,743.24
a5) Fondo de Aportaciones Múltiples	0.00	0.00	0.00	0.00	0.00	0.00
a6) Fondo de Aportaciones para la Educación Tecnológica y de Adultos	0.00	0.00	0.00	0.00	0.00	0.00
a7) Fondo de Aportaciones para la Seguridad Pública de los Estados y del Distrito Federal	0.00	0.00	0.00	0.00	0.00	0.00
a8) Fondo de Aportaciones para el Fortalecimiento de las Entidades Federativas	44,483,485.26	-20,848,463.99	23,635,021.27	22,019,145.24	21,230,966.39	-23,253,118.87
B. Convenios (B-a1-b2-b3-b4)	0.00	0.00	0.00	0.00	0.00	0.00
b1) Convenios de Protección Social en Salud	0.00	0.00	0.00	0.00	0.00	0.00
b2) Convenios de Descentralización	0.00	0.00	0.00	0.00	0.00	0.00
b3) Convenios de Resignación	44,483,485.26	-20,848,463.99	23,635,021.27	22,019,145.24	21,230,966.39	-23,253,118.87
b4) Otros Convenios y Subsidios	0.00	0.00	0.00	0.00	0.00	0.00
C. Fondos Distintos de Aportaciones (C-c1-c2)	0.00	0.00	0.00	0.00	0.00	0.00
c1) Fondo para Entidades Federativas y Municipios Productores de Energía Eléctrica	0.00	0.00	0.00	0.00	0.00	0.00
c2) Fondo Minero	245,845.70	-245,845.70	0.00	0.00	0.00	-245,845.70
D. Transferencias, Subsidios y Subvenciones, y Jubilaciones	3,650,900.00	-813,920.00	2,836,980.00	3,813,790.64	3,813,790.64	182,890.64
E. Otras Transferencias Federales Etiquetadas	0.00	0.00	0.00	0.00	0.00	0.00
Total de Transferencias Federales Etiquetadas (II = A + B + C + D + E)	213,283,387.28	-9,291,111.01	203,992,276.27	203,375,210.88	203,584,432.03	-10,698,955.25
III. Ingresos Derivados de Financiamientos (III = A)	0.00	0.00	0.00	0.00	0.00	0.00
A. Ingresos Derivados de Financiamientos	0.00	0.00	0.00	0.00	0.00	0.00
IV. Total de Ingresos (IV = I + II + III)	418,473,491.61	-3,534,504.18	414,938,987.43	414,915,751.19	414,124,972.34	-4,548,519.27
Datos Informativos						
1. Ingresos Derivados de Financiamientos con Fuente de Pago de Ingresos de Libre Disposición	0.00	46,481,757.62	46,481,757.62	34,021,183.66	34,021,133.66	34,021,133.66
2. Ingresos Derivados de Financiamientos con Fuente de Pago de Transferencias Federales Etiquetadas	0.00	56,217,515.88	56,217,515.88	33,604,422.03	33,604,422.03	33,604,422.03
3. Ingresos Derivados de Financiamientos (3 = 1 + 2)	0.00	102,699,273.50	102,699,273.50	67,625,555.69	67,625,555.69	67,625,555.69

Estado 6 a) Estado Analítico del Ejercicio del Presupuesto de Egresos Detallado - LDF
(Clasificación por Objeto del Gasto)

Municipio de Valle de Santiago, Gto., Gobierno del Estado de Guanajuato (a)
Estado Analítico del Ejercicio del Presupuesto de Egresos Detallado - LDF
Clasificación por Objeto del Gasto (Capítulo y Concepto)
Del 1 de enero al 31 de diciembre de 2019 (b)
(PESOS)

Concepto (c)	Egresos					Subejercicio (e)
	Aprobado (d)	Ampliaciones/ (Reducciones)	Modificado	Devengado	Pagado	
I. Gasto No Etiquetado (I=A+B+C+D+E+F+G+H+I)	205,190,104.33	52,238,364.45	257,428,468.78	209,978,835.22	201,651,940.74	47,449,633.56
A. Servicios Personales (A=a1+a2+a3+a4+a5+a6+a7)	105,834,205.61	1,299,846.86	105,134,052.47	95,735,035.41	94,204,318.62	93,990,17.06
a1) Remuneraciones al Personal de Carácter Permanente	65,556,960.48	14,773.05	65,571,733.53	60,993,929.67	60,840,790.03	57,780,386.86
a2) Remuneraciones al Personal de Carácter Transitorio	1,840,200.00	1,010,997.18	2,851,197.18	2,287,703.05	2,287,703.05	563,494.13
a3) Remuneraciones Adicionales y Especiales	14,253,200.00	178,576.63	14,431,778.63	13,110,793.00	13,078,970.41	13,209,85.63
a4) Seguridad Social	5,000,000.00	-700,000.00	4,300,000.00	3,893,847.09	3,503,774.24	4,063,529.91
a5) Otras Prestaciones Sociales y Económicas	17,063,943.13	795,500.00	17,859,443.13	15,448,762.60	14,493,080.89	2,410,580.53
a6) Previsiones	0.00	0.00	0.00	0.00	0.00	0.00
a7) Pago de Estímulos a Servidores Públicos	120,000.00	0.00	120,000.00	0.00	0.00	120,000.00
B. Materiales y Suministros (B=b1+b2+b3+b4+b5+b6+b7+b8+b9)	11,074,550.00	5,403,169.17	16,477,719.17	9,149,186.72	7,976,365.82	7,328,532.45
b1) Materiales de Administración, Emisión de Documentos y Artículos Oficiales	2,635,716.00	490,406.32	3,125,622.32	2,270,197.62	2,124,577.15	855,424.70
b2) Alimentos y Utensilios	578,100.00	1,376.46	579,476.46	441,889.64	417,529.76	137,586.82
b3) Materias Primas y Materiales de Producción y Comercialización	3,000.00	-62.92	2,937.08	2,936.18	2,936.18	0.90
b4) Materiales y Artículos de Construcción y de Reparación	2,217,108.00	1,672,987.64	3,890,095.64	2,235,775.77	1,931,288.64	1,654,319.87
b5) Productos Químicos, Farmacéuticos y de Laboratorio	753,860.00	-55,000.54	698,859.46	359,287.34	256,740.09	339,572.12
b6) Combustibles, Lubricantes y Aditivos	2,774,854.00	2,704,721.19	5,479,575.19	2,476,896.00	2,414,563.69	3,002,679.19
b7) Vestuario, Blancos, Prendas de Protección y Artículos Deportivos	1,063,960.00	396,200.00	1,460,160.00	833,602.73	302,288.91	626,557.27
b8) Materiales y Suministros Para Seguridad	0.00	0.00	0.00	0.00	0.00	0.00
b9) Herramientas, Refacciones y Accesorios Menores	1,048,452.00	192,541.02	1,240,993.02	528,601.44	526,471.40	712,391.58
C. Servicios Generales (C=c1+c2+c3+c4+c5+c6+c7+c8+c9)	47,139,670.79	5,987,277.05	53,126,947.84	39,337,745.10	36,458,142.53	13,789,204.74
c1) Servicios Básicos	13,466,493.81	509,256.19	13,975,750.00	13,272,354.57	13,272,354.57	703,995.43
c2) Servicios de Arrendamiento	472,020.00	157,547.11	629,567.11	499,567.11	475,207.11	130,000.00
c3) Servicios Profesionales, Científicos, Técnicos y Otros Servicios	5,565,390.00	6,605,402.03	12,170,792.03	7,342,627.83	7,113,249.19	4,828,164.19
c4) Servicios Financieros, Bancarios y Comerciales	364,020.00	114,500.00	478,520.00	335,899.76	271,840.46	142,620.24
c5) Servicios de Instalación, Reparación, Mantenimiento y Conservación	566,558.00	244,804.46	811,362.46	438,882.69	315,356.49	372,479.77
c6) Servicios de Comunicación Social y Publicidad	2,425,560.00	-215,201.96	2,210,358.04	1,760,069.67	1,688,903.67	450,288.37
c7) Servicios de Tránsito y Viáticos	396,800.00	92,326.55	489,126.55	219,220.96	218,299.96	269,905.59
c8) Servicios Oficiales	1,615,040.00	1,397,699.91	3,012,739.91	2,538,937.85	2,444,137.85	473,802.06
c9) Otros Servicios Generales	22,267,788.98	-2,919,057.24	19,348,731.74	12,930,182.65	10,658,793.23	6,418,549.09
D. Transferencias, Asignaciones, Subsidios y Otras Ayudas (D=d1+d2+d3+d4+d5+d6+d7+d8+d9)	34,913,492.00	8,187,758.02	43,101,250.02	36,755,291.97	35,019,117.86	6,345,956.05
d1) Transferencias Internas y Asignaciones al Sector Público	0.00	0.00	0.00	0.00	0.00	0.00
d2) Transferencias al Resto del Sector Público	13,859,200.00	0.00	13,859,200.00	13,859,199.96	13,859,199.96	0.04
d3) Subsidios y Subvenciones	30,000.00	5,518,428.02	5,548,428.02	2,894,146.36	1,844,056.36	2,654,281.66
d4) Ayudas Sociales	14,233,090.00	2,751,830.00	16,984,920.00	14,052,849.93	13,366,765.82	2,932,070.07
d5) Pensiones y Jubilaciones	6,519,162.00	0.00	6,519,162.00	5,852,095.72	5,852,095.72	667,066.28
d6) Transferencias a Fideicomisos, Mandatos y Otros Análogos	0.00	0.00	0.00	0.00	0.00	0.00
d7) Transferencias a la Seguridad Social	0.00	0.00	0.00	0.00	0.00	0.00
d8) Donativos	0.00	0.00	0.00	0.00	0.00	0.00
d9) Transferencias al Exterior	272,040.00	82,500.00	354,540.00	97,000.00	97,000.00	92,540.00
E. Bienes Muebles, Inmuebles e Intangibles (E=e1+e2+e3+e4+e5+e6+e7+e8+e9)	3,675,200.00	932,533.84	4,607,733.84	1,572,854.13	1,548,252.85	3,035,879.71
e1) Mobiliario y Equipo de Administración	1,330,380.00	309,535.85	1,639,915.85	1,094,580.57	1,092,840.57	545,335.28
e2) Mobiliario y Equipo Educativo y Recreativo	152,760.00	117,194.99	269,954.99	196,646.14	196,646.14	73,308.85
e3) Equipo e Instrumental Médico y de Laboratorio	0.00	0.00	0.00	0.00	0.00	0.00
e4) Vehículos y Equipo de Transporte	2,010,020.00	189,980.00	2,200,000.00	0.00	0.00	2,200,000.00
e5) Equipo de Defensa y Seguridad	170,040.00	308,823.00	478,863.00	262,904.78	240,043.50	215,958.22
e6) Maquinaria, Otros Equipos y Herramientas	0.00	0.00	0.00	0.00	0.00	0.00
e7) Activos Biológicos	0.00	0.00	0.00	0.00	0.00	0.00
e8) Bienes Inmuebles	0.00	0.00	0.00	0.00	0.00	0.00
e9) Activos Intangibles	12,000.00	8,000.00	20,000.00	18,722.64	18,722.64	1,277.36
F. Inversión Pública (F=f1+f2+f3)	4,552,985.93	27,135,051.75	31,688,037.68	27,019,496.13	26,036,515.30	4,668,541.55
f1) Obra Pública en Bienes de Dominio Público	4,552,985.93	27,135,051.75	31,688,037.68	27,019,496.13	26,036,515.30	4,668,541.55
f2) Obra Pública en Bienes Propios	0.00	0.00	0.00	0.00	0.00	0.00
f3) Proyectos Productivos y Acciones de Fomento	0.00	0.00	0.00	0.00	0.00	0.00
G. Inversiones Financieras y Otras Provisiones (G=g1+g2+g3+g4+g5+g6+g7)	0.00	0.00	0.00	0.00	0.00	0.00
g1) Inversiones Para el Fomento de Actividades Productivas	0.00	0.00	0.00	0.00	0.00	0.00
g2) Acciones y Participaciones de Capital	0.00	0.00	0.00	0.00	0.00	0.00
g3) Compra de Títulos y Valores	0.00	0.00	0.00	0.00	0.00	0.00
g4) Concesión de Préstamos	0.00	0.00	0.00	0.00	0.00	0.00
g5) Inversiones en Fideicomisos, Mandatos y Otros Análogos	0.00	0.00	0.00	0.00	0.00	0.00
g6) Otras Inversiones Financieras	0.00	0.00	0.00	0.00	0.00	0.00
g7) Provisiones para Contingencias y Otras Erogaciones Especiales	0.00	0.00	0.00	0.00	0.00	0.00
H. Participaciones y Aportaciones (H=h1+h2+H3)	3,291,727.76	0.00	3,291,727.76	409,227.76	409,227.76	2,882,500.00
h1) Participaciones	0.00	0.00	0.00	0.00	0.00	0.00
h2) Aportaciones	3,291,727.76	0.00	3,291,727.76	409,227.76	409,227.76	2,882,500.00

Stalva San Ad.

Estado 6 a) Estado Analítico del Ejercicio del Presupuesto de Egresos Detallado - LDF
(Clasificación por Objeto del Gasto)

Municipio de Valle de Santiago, Gto., Gobierno del Estado de Guanajuato (a)
Estado Analítico del Ejercicio del Presupuesto de Egresos Detallado - LDF
Clasificación por Objeto del Gasto (Capítulo y Concepto)
Del 1 de enero al 31 de diciembre de 2019 (b)
(PESOS)

Concepto (c)	Egresos					Subejercicio (e)
	Aprobado (d)	Ampliaciones/ (Reducciones)	Modificado	Devengado	Pagado	
I. Deuda Pública (I=I1+I2+I3+I4+I5+I6+I7)	0.00	3,291,727.76	3,291,727.76	409,227.76	409,227.76	2,882,500.00
1) Amortización de la Deuda Pública	0.00	0.00	0.00	0.00	0.00	0.00
2) Intereses de la Deuda Pública	0.00	0.00	0.00	0.00	0.00	0.00
3) Comisiones de la Deuda Pública	0.00	0.00	0.00	0.00	0.00	0.00
4) Gastos de la Deuda Pública	0.00	0.00	0.00	0.00	0.00	0.00
5) Costo por Coberturas	0.00	0.00	0.00	0.00	0.00	0.00
6) Apoyos Financieros	0.00	0.00	0.00	0.00	0.00	0.00
7) Adeudos de Ejercicios Fiscales Anteriores (ADEFAS)	0.00	0.00	0.00	0.00	0.00	0.00
II. Gasto Etiquetado (II=A+B+C+D+E+F+G+H+I)	213,283,387.28	46,926,404.87	260,209,792.15	174,832,739.87	162,043,957.13	85,377,052.28
A. Servicios Personales (A=a1+a2+a3+a4+a5+a6+a7)	50,059,989.64	178,200.65	50,238,190.29	50,238,190.29	49,745,565.70	0.00
a1) Remuneraciones al Personal de Carácter Permanente	33,471,334.64	-391,782.08	33,029,552.56	33,029,552.56	33,029,552.56	0.00
a2) Remuneraciones al Personal de Carácter Transitorio	0.00	242,950.00	242,950.00	242,950.00	242,950.00	0.00
a3) Remuneraciones Adicionales y Especiales	6,566,655.00	-621,512.99	5,945,142.01	5,945,142.01	5,917,726.42	0.00
a4) Seguridad Social	5,000,000.00	-1,031,697.91	3,968,302.09	3,968,302.09	3,503,093.09	0.00
a5) Otras Prestaciones Sociales y Económicas	5,072,000.00	1,880,243.63	7,052,243.63	7,052,243.63	7,052,243.63	0.00
a6) Previsiones	0.00	0.00	0.00	0.00	0.00	0.00
a7) Pago de Estímulos a Servidores Públicos	15,933,399.81	0.00	15,933,399.81	15,933,399.81	15,933,399.81	0.00
B. Materiales y Suministros (B=b1+b2+b3+b4+b5+b6+b7+b8+b9)	471,920.00	189,910.90	661,830.90	643,799.59	468,511.90	135,882.76
b1) Materiales de Administración, Emisión de Documentos y Artículos Oficiales	110,740.00	53,205.23	163,945.23	163,945.23	163,945.23	0.00
b2) Alimentos y Utensilios	16,740.00	0.00	16,740.00	0.00	0.00	0.00
b3) Materias Primas y Materiales de Producción y Comercialización	2,941,030.00	7,790,449.81	10,731,479.81	10,732,777.64	10,713,269.64	7,702.17
b4) Materiales y Artículos de Construcción y de Reparación	249,740.00	-234,294.45	15,445.55	13,938.55	13,938.55	1,507.00
b5) Productos Químicos, Farmacéuticos y de Laboratorio	9,015,480.00	1,844,872.39	10,860,352.39	10,860,352.39	10,326,221.22	0.00
b6) Combustibles, Lubricantes y Aditivos	434,400.00	2,119,537.87	2,119,537.87	2,105,154.92	1,906,254.92	14,382.95
b7) Vestuario, Bienes, Prendas de Protección y Artículos Deportivos	50,700.00	2,087,206.53	2,087,206.53	1,992,947.20	0.00	94,259.33
b8) Materiales y Suministros Para Seguridad	2,642,649.81	-48,285.38	2,594,364.43	2,594,364.43	2,578,544.43	0.00
b9) Herramientas, Refacciones y Accesorios Menores	18,289,874.01	2,500,319.23	20,790,193.24	19,063,119.26	17,119,305.26	1,727,073.98
C. Servicios Generales (C=c1+c2+c3+c4+c5+c6+c7+c8+c9)	3,000.00	1,189,381.99	1,192,381.99	1,110,788.99	1,078,889.99	81,593.00
c1) Servicios Básicos	33,060.00	1,543,147.10	1,576,207.10	1,576,207.10	1,576,207.10	0.00
c2) Servicios de Arrendamiento	2,607,894.54	3,382,595.07	5,990,489.61	4,379,290.63	3,853,290.63	1,611,198.98
c3) Servicios Profesionales, Científicos, Técnicos y Otros Servicios	1,605,040.00	-724,392.28	880,647.72	880,647.72	880,647.72	0.00
c4) Servicios Financieros, Bancarios y Comerciales	1,428,000.00	-263,787.45	1,164,212.55	1,164,212.55	1,051,818.55	0.00
c5) Servicios de Instalación, Reparación, Mantenimiento y Conservación	35,820.00	-16,816.01	19,003.99	19,003.99	19,003.99	0.00
c6) Servicios de Comunicación Social y Publicidad	12,577,059.47	20,000.00	12,597,059.47	9,917,250.28	9,727,548.28	2,000.00
c7) Servicios de Tránsito y Viajes	200,000.00	14,678,116.33	14,878,116.33	4,770,591.97	4,720,591.97	10,107,524.36
c8) Servicios Oficiales	0.00	0.00	0.00	0.00	0.00	0.00
c9) Otros Servicios Generales	0.00	0.00	0.00	0.00	0.00	0.00
D. Transferencias, Asignaciones, Subsidios y Otras Ayudas (D=d1+d2+d3+d4+d5+d6+d7+d8+d9)	200,000.00	-2,659,809.19	9,917,250.28	9,917,250.28	9,727,548.28	0.00
d1) Transferencias Internas y Asignaciones al Sector Público	0.00	0.00	0.00	0.00	0.00	0.00
d2) Transferencias al Resto del Sector Público	0.00	0.00	0.00	0.00	0.00	0.00
d3) Subsidios y Subvenciones	0.00	0.00	0.00	0.00	0.00	0.00
d4) Ayudas Sociales	200,000.00	2,374,170.10	2,374,170.10	1,356,098.56	1,356,098.56	1,018,071.54
d5) Pensiones y Jubilaciones	0.00	12,303,946.23	12,503,946.23	3,414,493.41	3,364,493.41	9,089,452.82
d6) Transferencias a Fideicomisos, Mandatos y Otros Análogos	0.00	0.00	0.00	0.00	0.00	0.00
d7) Transferencias a la Seguridad Social	0.00	0.00	0.00	0.00	0.00	0.00
d8) Donativos	0.00	0.00	0.00	0.00	0.00	0.00
d9) Transferencias al Exterior	0.00	0.00	0.00	0.00	0.00	0.00
E. Bienes Muebles, Inmuebles e Intangibles (E=e1+e2+e3+e4+e5+e6+e7+e8+e9)	4,204,040.00	2,640,885.76	6,844,925.76	6,819,660.16	4,721,295.18	25,265.60
e1) Mobiliario y Equipo de Administración	240,600.00	305,797.53	546,397.53	529,591.94	219,066.95	16,805.59
e2) Mobiliario y Equipo Educativo y Recreativo	25,800.00	84,469.99	110,269.99	106,669.99	2,269.99	3,600.00
e3) Equipo e Instrumental Médico y de Laboratorio	0.00	0.00	0.00	0.00	0.00	0.00
e4) Vehículos y Equipo de Transporte	3,824,000.00	2,330,799.97	6,154,799.97	6,150,299.97	4,468,299.97	4,500.00
e5) Equipo de Defensa y Seguridad	0.00	0.00	0.00	0.00	0.00	0.00
e6) Maquinaria, Otros Equipos y Herramientas	113,640.00	-81,981.73	31,658.27	31,658.27	31,658.27	0.00
e7) Activos Biológicos	0.00	0.00	0.00	0.00	0.00	0.00
e8) Bienes Inmuebles	0.00	0.00	0.00	0.00	0.00	0.00
e9) Activos Intangibles	0.00	1,800.00	1,800.00	1,439.99	0.00	360.01
F. Inversión Pública (F=f1+f2+f3)	121,488,940.98	11,876,575.27	133,365,516.25	60,464,210.67	55,187,825.56	72,901,305.58
f1) Obra Pública en Bienes de Dominio Público	121,488,940.98	11,876,575.27	133,365,516.25	60,464,210.67	55,187,825.56	72,901,305.58
f2) Obra Pública en Bienes Propios	0.00	0.00	0.00	0.00	0.00	0.00
f3) Proyectos Productivos y Acciones de Fomento	0.00	0.00	0.00	0.00	0.00	0.00
G. Inversiones Financieras y Otras Provisiones (G=g1+g2+g3+g4+g5+g6+g7)	0.00	0.00	0.00	0.00	0.00	0.00

[Handwritten signatures and initials]

Estado 6 a) Estado Analítico del Ejercicio del Presupuesto de Egresos Detallado - LDF
(Clasificación por Objeto del Gasto)

Municipio de Valle de Santiago, Gto., Gobierno del Estado de Guanajuato (a)
Estado Analítico del Ejercicio del Presupuesto de Egresos Detallado - LDF
Clasificación por Objeto del Gasto (Capítulo y Concepto)
Del 1 de enero al 31 de diciembre de 2019 (b)
(PESOS)

Concepto (c)	Egresos					Subejercicio (e)
	Aprobado (d)	Ampliaciones/ (Reducciones)	Modificado	Devengado	Pagado	
g1) Inversiones Para el Fomento de Actividades Productivas	0.00	0.00	0.00	0.00	0.00	0.00
g2) Acciones y Participaciones de Capital	0.00	0.00	0.00	0.00	0.00	0.00
g3) Compra de Títulos y Valores	0.00	0.00	0.00	0.00	0.00	0.00
g4) Concesión de Préstamos	0.00	0.00	0.00	0.00	0.00	0.00
g5) Inversiones en Fideicomisos, Mandatos y Otros Análogos Fideicomiso de Desastres Naturales (Informativo)	0.00	0.00	0.00	0.00	0.00	0.00
g6) Otras Inversiones Financieras	0.00	0.00	0.00	0.00	0.00	0.00
g7) Provisiones para Contingencias y Otras Erogaciones Especiales	0.00	0.00	0.00	0.00	0.00	0.00
H. Participaciones y Aportaciones (H=H1+H2+H3)	0.00	1,917,348.67	1,917,348.67	1,437,348.67	1,437,348.67	480,000.00
h1) Participaciones	0.00	0.00	0.00	0.00	0.00	0.00
h2) Aportaciones	0.00	0.00	0.00	0.00	0.00	0.00
h3) Convenios	0.00	0.00	0.00	0.00	0.00	0.00
I. Deuda Pública (I=I1+I2+I3+I4+I5+I6+I7)	3,107,142.84	1,917,348.67	1,917,348.67	1,437,348.67	1,437,348.67	480,000.00
1) Amortización de la Deuda Pública	1,607,142.84	-165,803.94	2,941,338.90	2,941,338.90	2,941,338.90	0.00
2) Intereses de la Deuda Pública	1,500,000.00	0.00	1,607,142.84	1,607,142.84	1,607,142.84	0.00
3) Comisiones de la Deuda Pública	0.00	-165,803.94	1,334,196.06	1,334,196.06	1,334,196.06	0.00
4) Gastos de la Deuda Pública	0.00	0.00	0.00	0.00	0.00	0.00
5) Costo por Coberturas	0.00	0.00	0.00	0.00	0.00	0.00
6) Apoyos Financieros	0.00	0.00	0.00	0.00	0.00	0.00
7) Adeudos de Ejercicios Fiscales Anteriores (ADEFAS)	0.00	0.00	0.00	0.00	0.00	0.00
III. Total de Egresos (III = I + II)	418,473,491.61	99,164,769.32	517,638,260.93	384,811,575.09	363,695,897.87	132,826,685.84

Handwritten signature

Handwritten signature

Handwritten signature

Formato 6 b) Estado Analítico del Ejercicio del Presupuesto de Egresos Detallado - LDF
(Clasificación Administrativa)

Municipio de Valle de Santiago, Gto., Gobierno del Estado de Guanajuato (a) Estado Analítico del Ejercicio del Presupuesto de Egresos Detallado - LDF Clasificación Administrativa Del 1 de enero al 31 de diciembre de 2019 (b) (PESOS)						
Concepto (c)	Egresos					
	Aprobado (d)	Ampliaciones/ (Reducciones)	Modificado	Devengado	Pagado	Subejercicio (e)
I. Gasto No Etiquetado (I=A+B+C+D+E+F+G+H)	205,190,104.33	52,238,364.45	257,428,468.78	209,978,835.22	201,651,940.74	47,449,633.56
31111-0101 PRESIDENTE	1,836,277.47	0.00	1,836,277.47	1,836,277.25	1,836,277.25	0.22
31111-0102 SINDICO	1,930,126.91	220,000.00	2,150,126.91	1,802,361.36	1,783,861.36	347,765.55
31111-0103 REGIDORES	11,257,489.83	0.00	11,257,489.83	10,962,629.70	10,959,586.51	294,860.13
31111-0201 DESPACHO DEL PRESIDENTE	4,251,024.80	-714,385.71	3,536,639.09	1,978,188.44	1,939,907.23	1,558,450.65
31111-0301 DESP SRIO PARTICULAR	9,120,423.40	1,479,781.75	10,600,205.15	9,748,825.04	9,223,051.88	851,380.11
31111-0303 COMUNICACION SOCIAL	3,640,056.76	250,000.00	3,890,056.76	3,232,289.29	3,162,689.29	657,767.47
31111-0401 DESP SRIO AYUNTAMIENTO	1,777,735.52	115,000.00	1,892,735.52	1,607,393.69	1,607,393.69	285,341.83
31111-0402 DIR REGTOS FISCALIZA	3,442,116.72	57,500.00	3,499,616.72	3,382,955.01	3,371,687.51	116,661.71
31111-0403 DEPARTAMENTO JURIDICO	2,485,638.16	-138,381.86	2,347,256.30	1,508,808.68	1,495,942.18	838,447.62
31111-0404 RECLUTTO Y EXTRANJER	124,953.08	0.00	124,953.08	118,577.91	118,577.91	6,375.17
31111-0405 UNID ACCESO A INFORM	609,082.00	7,000.00	616,082.00	459,757.69	459,757.69	156,324.31
31111-0406 JUZGADO ADMISTTIVO	452,480.96	1.00	452,481.96	452,080.65	449,850.82	401.31
31111-0407 ARCHIVO HISTORICO	276,877.56	134.33	277,011.89	261,646.48	261,646.48	15,365.41
31111-0501 DESPACHO DEL TESORERO	57,453,862.88	-7,279,221.31	50,174,641.57	41,464,763.61	38,728,040.99	8,709,877.96
31111-0502 CONTABILIDAD	4,321,374.24	-196,488.00	4,124,886.24	3,700,477.97	3,700,477.97	424,408.27
31111-0503 CATASTRO Y PREDIAL	1,228,650.64	0.00	1,228,650.64	1,169,269.64	1,169,269.64	59,381.00
31111-0504 CONTROL PATRIMONIAL	634,774.96	74,000.00	708,774.96	675,789.28	650,139.28	32,985.68
31111-0505 DEPARTAMENTO DE INFO	1,071,895.24	22,000.00	1,093,895.24	965,638.48	965,638.48	128,256.76
31111-0601 DESPACHO DEL CONTRALOR	702,082.76	1,200.00	703,282.76	692,117.55	690,666.95	11,165.21
31111-0602 AUD GUB Y REVCTA PUB	649,292.40	-1,200.00	648,092.40	505,902.22	505,902.22	142,190.18
31111-0603 ASUNTOS JURI ADMITIVO	676,588.88	0.00	676,588.88	620,549.86	619,415.84	56,039.02
31111-0604 EVAL Y CONTR DE OBRA	490,078.00	0.00	490,078.00	438,161.04	438,161.04	51,916.96
31111-0605 QUEJAS, DEN Y SUG	274,957.68	0.00	274,957.68	274,957.53	274,957.53	0.15
31111-0701 DESP DIR OBRA PUBLICA	1,267,009.76	-49,999.00	1,217,010.76	1,015,308.82	1,015,151.68	201,701.94
31111-0702 PRESPTOS Y PROYECTOS	893,318.32	0.00	893,318.32	770,816.59	770,816.59	122,501.73
31111-0703 CONTROL DE OBRA	2,862,638.00	44,398,668.63	47,261,306.63	34,463,907.24	33,075,329.56	12,797,399.39
31111-0705 DEPARTAMENTO DE MATE	4,805,093.32	0.00	4,805,093.32	4,444,992.07	4,444,497.70	360,101.25
31111-0706 AREA DE CONSTRUCCION	1,760,857.44	190,000.00	1,950,857.44	1,705,232.40	1,705,232.40	245,625.04
31111-0801 DESP DIR SER PUBLICOS	1,148,371.36	100,232.46	1,248,603.82	1,189,749.96	1,182,739.16	58,853.86
31111-0802 ALUMBRADO PUBLICO	3,962,689.68	200,000.00	4,162,689.68	3,802,436.09	3,681,364.45	360,253.59
31111-0803 DEPARTAMENTO DE LIMPIA	7,295,267.76	0.00	7,295,267.76	6,827,187.19	6,801,027.19	468,080.57
31111-0804 PARQUES Y JARDINES	3,700,515.56	49,824.49	3,750,340.05	3,487,594.52	3,476,123.62	262,745.53
31111-0805 RASTRO MUNICIPAL	3,453,268.28	211,539.00	3,664,807.28	3,482,373.61	3,457,931.38	182,433.67
31111-0806 MERCADO MUNICIPAL	2,199,931.92	39,000.00	2,238,931.92	2,080,793.92	2,064,033.13	158,138.00
31111-0807 PANTEONES	2,173,933.96	-115,500.00	2,058,433.96	1,675,359.81	1,670,745.33	383,074.15
31111-0901 DESP DIR DES SOC RUR	5,562,732.52	8,652,748.19	14,215,480.71	8,986,348.97	7,547,166.83	5,229,131.74
31111-0902 ENLACE MPAL PROSPERA	3,658,343.84	0.00	3,658,343.84	3,652,916.84	3,652,916.84	5,427.00
31111-0903 DEPARTAMENTO DE SALUD	502,823.44	18,320.00	521,143.44	476,519.64	476,519.64	44,623.80
31111-0904 COPLADEM	1,006,002.36	7,000.00	1,013,002.36	868,583.94	835,973.41	144,418.42
31111-1001 DESP DIR DES INT MUJE	934,399.36	0.00	934,399.36	916,109.43	914,372.92	18,289.93
31111-1201 DESP DIR DES ECONMICO	1,338,243.92	0.00	1,338,243.92	937,542.84	937,542.84	400,701.08

[Handwritten signature and initials]

**Formato 6 b) Estado Analítico del Ejercicio del Presupuesto de Egresos Detallado - LDF
(Clasificación Administrativa)**

Municipio de Valle de Santiago, Gro., Gobierno del Estado de Guanajuato (a) Estado Analítico del Ejercicio del Presupuesto de Egresos Detallado - LDF Clasificación Administrativa Del 1 de enero al 31 de diciembre de 2019 (b) (PESOS)						
Concepto (c)	Egresos					
	Aprobado (d)	Ampliaciones/ (Reducciones)	Modificado	Devengado	Pagado	Subejercicio (e)
31111-1202 SERVO EMPRESARIALES	318,959.32	0.00	318,959.32	243,973.47	234,841.46	74,985.85
31111-1301 DES DIR DES URB ECOL	2,810,561.88	0.00	2,810,561.88	2,379,139.29	2,362,903.73	431,422.59
31111-1401 DES DIR EDU CCO DEVO	3,991,016.04	189,635.28	4,180,651.32	4,017,598.65	4,016,739.65	163,052.67
31111-1403 DEPARTAMENTO DE BIBL	774,047.88	0.00	774,047.88	732,637.29	732,637.29	41,410.59
31111-1406 AUDITORIO	386,573.00	0.00	386,573.00	340,167.59	340,167.59	46,405.41
31111-1501 DESP OFICIAL MAYOR	13,232,798.80	582,364.72	13,815,163.52	7,970,533.23	7,361,654.80	5,844,630.29
31111-1503 ADQUISICIONES	1,408,183.32	30,003.00	1,438,186.32	1,044,634.45	1,044,587.96	393,551.87
31111-1504 RECURSOS HUMANOS	14,786,068.56	955,880.00	15,741,948.56	12,465,731.20	11,325,087.26	3,275,217.36
31111-1701 DIRECCIÓN COMISIÓN M	1,706,305.20	112,600.00	1,818,905.20	1,462,423.56	1,462,423.56	355,481.64
31111-1703 DEPARTAMENTO DE UNID	3,023,083.48	92,000.00	3,115,083.48	2,999,150.20	2,985,172.98	115,933.28
31111-1704 DEPARTAMENTO DE GIMN	1,004,833.24	9,800.00	1,014,633.24	992,041.13	992,041.13	22,592.11
31111-1801 DIRECCIÓN DE TURISMO	1,195,110.92	2,647,307.11	3,842,418.03	3,795,534.20	3,795,534.20	46,883.83
31111-1901 DIRECCIÓN DE ECOLOGÍA	1,685,032.24	20,000.00	1,705,032.24	1,556,814.45	1,548,528.74	148,217.79
31111-2001 INSTITUTO MUNICIPAL	734,524.64	0.37	734,525.01	684,209.39	676,243.19	50,315.62
31111-2101 INSTITUTO DE PLANEACIÓN	899,724.16	0.00	899,724.16	651,054.87	651,054.87	248,669.29
II. Gasto Etiquetado (II=A+B+C+D+E+F+G+H)	213,283,387.28	46,926,404.87	260,209,792.15	174,832,739.87	162,043,957.13	85,377,052.28
31111-0501 DESPACHO DEL TESORERO	15,419,642.31	-3,173,086.93	12,246,555.38	12,246,555.38	12,246,555.38	0.00
31111-0703 CONTROL DE OBRA	123,769,735.52	29,243,481.30	153,013,216.82	69,326,300.28	64,049,567.17	83,686,916.54
31111-0802 ALUMBRADO PUBLICO	4,207,960.00	5,076,844.17	9,284,804.17	9,284,804.17	7,699,804.17	0.00
31111-0803 DEPARTAMENTO DE LIMPIA	2,000,000.00	-88,000.01	1,911,999.99	1,911,999.99	1,814,999.99	0.00
31111-0807 PANTEONES	284,040.00	-39,023.20	245,016.80	245,016.80	245,016.80	0.00
31111-0901 DESP DIR DES SOC RUR	0.00	3,548,208.13	3,548,208.13	2,138,470.98	2,138,470.98	1,409,737.15
31111-1001 DES DIR DES INT MUJE	0.00	199,020.00	199,020.00	198,964.88	198,964.88	55.12
31111-1501 DESP OFICIAL MAYOR	13,510,479.81	1,241,687.17	14,752,166.98	14,738,428.94	14,076,083.77	13,738.04
31111-1701 DIRECCIÓN COMISIÓN M	0.00	20,000.00	20,000.00	0.00	0.00	20,000.00
31111-1801 DIRECCIÓN DE TURISMO	0.00	360,446.00	360,446.00	359,728.62	289,728.62	717.38
31111-2201 COMISARÍA DE SEGURÍ	42,665,799.20	8,745,742.50	51,411,541.70	51,165,653.65	46,078,209.19	245,888.05
31111-2202 COORDINACIÓN DE PROT	2,141,117.80	1,615,268.57	3,756,386.37	3,756,386.37	3,746,226.37	0.00
31111-2203 COORDINACIÓN DE TRAN	7,704,321.56	299,582.39	8,003,903.95	8,003,903.95	8,003,803.95	0.00
31111-2204 CARCEL MUNICIPAL	414,436.00	-91,158.40	323,277.60	323,277.60	323,277.60	0.00
31111-2205 COORDINACIÓN DE MOVI	1,165,855.08	-32,606.82	1,133,248.26	1,133,248.26	1,133,248.26	0.00
III. Total de Egresos (III = I + II)	418,473,491.61	99,164,769.32	517,638,260.93	384,811,575.09	363,695,897.87	132,826,685.84

Handwritten signature: Armando Salas aut.

Handwritten signature: [Signature]

Handwritten signature: [Signature]

Formato 6 c) Estado Analítico del Ejercicio del Presupuesto de Egresos Detallado -LDF
(Clasificación Funcional)

Municipio de Valle de Santiago, Gto., Gobierno del Estado de Guanajuato (a)
Estado Analítico del Ejercicio del Presupuesto de Egresos Detallado - LDF
Clasificación Funcional (Finalidad y Función)
Del 1 de enero al 31 de diciembre de 2019 (b)
(PESOS)

Concepto (c)	Egresos						Subejercicio (e)
	Aprobado (d)	Ampliaciones / (Reducciones)	Modificado	Devengado	Pagado		
I. Gasto No Etiquetado (I=A+B+C+D)	205,190,104.33	52,238,364.45	257,428,468.78	209,978,835.22	201,651,940.74	47,449,633.56	
A. Gobierno (A=a1+a2+a3+a4+a5+a6+a7+a8)	132,626,224.49	-1,970,293.92	130,655,930.57	105,825,978.48	100,954,021.20	24,829,952.09	
a1) Legislación	13,187,616.74	220,000.00	13,407,616.74	12,764,991.06	12,743,447.87	642,625.68	
a2) Justicia	452,480.96	1.00	452,481.96	452,080.65	449,850.82	401.31	
a3) Coordinación de la Política de Gobierno	38,014,284.03	3,996,530.39	42,010,814.42	29,552,909.97	28,388,669.45	12,457,904.45	
a4) Relaciones Exteriores	0.00	0.00	0.00	0.00	0.00	0.00	
a5) Asuntos Financieros y Hacendarios	63,003,887.76	-7,475,709.31	55,528,178.45	46,334,511.22	43,597,788.60	9,193,667.23	
a6) Seguridad Nacional	0.00	0.00	0.00	0.00	0.00	0.00	
a7) Asuntos de Orden Público y de Seguridad Interior	0.00	0.00	0.00	0.00	0.00	0.00	
a8) Otros Servicios Generales	17,967,955.00	1,288,884.00	19,256,839.00	16,721,485.58	15,774,264.46	2,535,353.42	
B. Desarrollo Social (B=b1+b2+b3+b4+b5+b6+b7)	66,269,448.96	47,772,730.35	114,042,179.31	94,686,011.97	92,301,564.28	19,356,167.34	
b1) Protección Ambiental	8,980,300.00	1,007,125.13	9,987,425.13	8,384,001.64	8,349,555.93	1,603,423.49	
b2) Vivienda y Servicios a la Comunidad	35,193,165.12	45,310,809.62	80,503,974.74	64,541,582.04	62,529,695.29	15,962,392.70	
b3) Salud	502,823.44	18,320.00	521,143.44	476,519.64	476,519.64	44,623.80	
b4) Recreación, Cultura y Otras Manifestaciones Sociales	10,517,745.00	860,341.81	11,378,086.81	10,303,515.11	10,281,571.69	1,074,571.70	
b5) Educación	3,991,016.04	286,785.28	4,277,801.32	4,017,598.65	4,016,739.65	260,202.67	
b6) Protección Social	7,084,399.36	289,348.51	7,373,747.87	6,962,794.89	6,647,482.08	410,952.98	
b7) Otros Asuntos Sociales	0.00	0.00	0.00	0.00	0.00	0.00	
C. Desarrollo Económico (C=c1+c2+c3+c4+c5+c6+c7+c8+c9)	6,294,430.88	6,435,928.02	12,730,358.90	9,466,844.77	8,396,355.26	3,263,514.13	
c1) Asuntos Económicos, Comerciales y Laborales en General	5,099,319.96	57,500.00	5,156,819.96	4,564,471.32	4,544,071.81	592,348.64	
c2) Agropecuaria, Silvicultura, Pesca y Caza	0.00	6,378,428.02	6,378,428.02	3,754,146.36	2,704,056.36	2,624,281.66	
c3) Combustibles y Energía	0.00	0.00	0.00	0.00	0.00	0.00	
c4) Minería, Manufacturas y Construcción	0.00	0.00	0.00	0.00	0.00	0.00	
c5) Transporte	0.00	0.00	0.00	0.00	0.00	0.00	
c6) Comunicaciones	0.00	0.00	0.00	0.00	0.00	0.00	
c7) Turismo	1,195,110.92	0.00	1,195,110.92	1,148,227.09	1,148,227.09	46,883.83	
c8) Ciencia, Tecnología e Innovación	0.00	0.00	0.00	0.00	0.00	0.00	
c9) Otras Industrias y Otros Asuntos Económicos	0.00	0.00	0.00	0.00	0.00	0.00	
D. Otras No Clasificadas en Funciones Anteriores (D=d1+d2+d3+d4)	0.00	0.00	0.00	0.00	0.00	0.00	
d1) Transacciones de la Deuda Pública / Costo Financiero de la	0.00	0.00	0.00	0.00	0.00	0.00	
d2) Transferencias, Participaciones y Aportaciones Entre Diferentes Niveles y Órdenes de Gobierno	0.00	0.00	0.00	0.00	0.00	0.00	
d3) Saneamiento del Sistema Financiero	0.00	0.00	0.00	0.00	0.00	0.00	
d4) Adeudos de Ejercicios Fiscales Anteriores	0.00	0.00	0.00	0.00	0.00	0.00	
II: Gasto Etiquetado (II=A+B+C+D)	213,283,387.28	46,926,404.87	260,209,792.15	174,832,739.87	162,043,957.13	85,377,052.28	
A. Gobierno (A=a1+a2+a3+a4+a5+a6+a7+a8)	79,914,508.92	8,771,232.42	88,685,741.34	88,426,115.25	82,666,065.62	259,626.09	
a1) Legislación	0.00	0.00	0.00	0.00	0.00	0.00	
a2) Justicia	0.00	0.00	0.00	0.00	0.00	0.00	
a3) Coordinación de la Política de Gobierno	13,510,479.81	1,241,687.17	14,752,166.98	14,738,428.94	14,076,083.77	13,738.04	
a4) Relaciones Exteriores	0.00	0.00	0.00	0.00	0.00	0.00	
a5) Asuntos Financieros y Hacendarios	12,312,499.47	-3,007,216.48	9,305,216.48	9,305,216.48	9,305,216.48	0.00	
a6) Seguridad Nacional	0.00	0.00	0.00	0.00	0.00	0.00	

Handwritten signature and notes in blue ink.

Formato 6 c) Estado Analítico del Ejercicio del Presupuesto de Egresos Detallado -LDF
(Clasificación Funcional)

Municipio de Valle de Santiago, Gto., Gobierno del Estado de Guanajuato (a)
Estado Analítico del Ejercicio del Presupuesto de Egresos Detallado - LDF
Clasificación Funcional (Finalidad y Función)
Del 1.º de enero al 31 de diciembre de 2019 (b)
(PESOS)

Concepto (c)	Egresos					Subejercicio (e)
	Aprobado (d)	Ampliaciones / (Reducciones)	Modificado	Devengado	Pagado	
a7) Asuntos de Orden Público y de Seguridad Interior	54,091,529.64	10,536,828.24	64,628,357.88	64,382,469.83	59,284,765.37	245,888.05
a8) Otros Servicios Generales	0.00	0.00	0.00	0.00	0.00	0.00
B. Desarrollo Social (B=b1+b2+b3+b4+b5+b6+b7)	130,261,735.52	34,726,360.29	164,988,095.81	80,889,458.55	73,930,725.44	84,098,637.26
b1) Protección Ambiental	2,000,000.00	5,593,417.48	7,593,417.48	4,346,723.84	4,249,723.84	3,246,693.64
b2) Vivienda y Servicios a la Comunidad	128,261,735.52	18,759,979.82	147,021,715.34	70,487,959.46	63,626,226.35	76,533,755.88
b3) Salud	0.00	0.00	0.00	0.00	0.00	0.00
b4) Recreación, Cultura y Otras Manifestaciones Sociales	0.00	2,672,541.32	2,672,541.32	1,702,417.77	1,702,417.77	970,123.55
b5) Educación	0.00	7,501,401.67	7,501,401.67	4,153,392.60	4,153,392.60	3,348,009.07
b6) Protección Social	0.00	0.00	0.00	0.00	0.00	0.00
b7) Otros Asuntos Sociales	0.00	199,020.00	199,020.00	198,964.88	198,964.88	55.12
C. Desarrollo Económico (C=c1+c2+c3+c4+c5+c6+c7+c8+c9)	0.00	3,594,616.10	3,594,616.10	2,575,827.17	2,505,827.17	1,018,788.93
c1) Asuntos Económicos, Comerciales y Laborales en General	0.00	0.00	0.00	0.00	0.00	0.00
c2) Agropecuaria, Silvicultura, Pesca y Caza	0.00	3,234,170.10	3,234,170.10	2,216,098.55	2,216,098.55	1,018,071.55
c3) Combustibles y Energía	0.00	0.00	0.00	0.00	0.00	0.00
c4) Minería, Manufacturas y Construcción	0.00	0.00	0.00	0.00	0.00	0.00
c5) Transporte	0.00	0.00	0.00	0.00	0.00	0.00
c6) Comunicaciones	0.00	0.00	0.00	0.00	0.00	0.00
c7) Turismo	0.00	360,446.00	360,446.00	359,728.62	289,728.62	717.38
c8) Ciencia, Tecnología e Innovación	0.00	0.00	0.00	0.00	0.00	0.00
c9) Otras Industrias y Otros Asuntos Económicos	0.00	0.00	0.00	0.00	0.00	0.00
D. Otras No Clasificadas en Funciones Anteriores (D=d1+d2+d3+d4)	3,107,142.84	-165,803.94	2,941,338.90	2,941,338.90	2,941,338.90	0.00
d1) Transacciones de la Deuda Pública / Costo Financiero de la	3,107,142.84	-165,803.94	2,941,338.90	2,941,338.90	2,941,338.90	0.00
d2) Transferencias, Participaciones y Aportaciones Entre Diferentes Niveles y Órdenes de Gobierno	0.00	0.00	0.00	0.00	0.00	0.00
d3) Saneamiento del Sistema Financiero	0.00	0.00	0.00	0.00	0.00	0.00
d4) Adeudos de Ejercicios Fiscales Anteriores	0.00	0.00	0.00	0.00	0.00	0.00
III. Total de Egresos (III = I + II)	418,473,491.61	99,164,769.32	517,638,260.93	384,811,575.09	363,695,897.87	132,826,685.84

Alfredo Salas et.

N. C. G. S.

[Handwritten signature]


Formato 6 d) Estado Analítico del Ejercicio del Presupuesto de Egresos Detallado - LDF
(Clasificación de Servicios Personales por Categoría)

Municipio de Valle de Santiago, Gto., Gobierno del Estado de Guanajuato (a)
 Estado Analítico del Ejercicio del Presupuesto de Egresos Detallado - LDF
 Clasificación de Servicios Personales por Categoría
 Del 1 de enero al 31 de diciembre de 2019 (b)
 (PESOS)

Concepto (c)	Egresos					Subejercicio (e)
	Aprobado (d)	Ampliaciones / (Reducciones)	Modificado	Devengado	Pagado	
I. Gasto No Etiquetado (I=A+B+C+D+E+F)	103,834,205.61	1,289,846.86	105,134,052.47	95,735,035.41	94,204,318.62	9,399,017.06
A. Personal Administrativo	103,834,205.61	1,299,846.86	105,134,052.47	95,735,035.41	94,204,318.62	9,399,017.06
B. Magisterio	0.00	0.00	0.00	0.00	0.00	0.00
C. Servicios de Salud (C=c1+c2)	0.00	0.00	0.00	0.00	0.00	0.00
c1) Personal Administrativo	0.00	0.00	0.00	0.00	0.00	0.00
c2) Personal Médico, paramédico y afín	0.00	0.00	0.00	0.00	0.00	0.00
D. Seguridad Pública	0.00	0.00	0.00	0.00	0.00	0.00
E. Gastos asociados a la implementación de nuevas leyes federales o reformas a las mismas (E=e1+e2)	0.00	0.00	0.00	0.00	0.00	0.00
e1) Nombre del Programa o Ley 1	0.00	0.00	0.00	0.00	0.00	0.00
e2) Nombre del Programa o Ley 2	0.00	0.00	0.00	0.00	0.00	0.00
F. Sentencias laborales definitivas	0.00	0.00	0.00	0.00	0.00	0.00
II. Gasto Etiquetado (I=A+B+C+D+E+F)	50,059,989.64	178,200.65	50,238,190.29	50,238,190.29	49,745,565.70	0.00
A. Personal Administrativo	50,059,989.64	178,200.65	50,238,190.29	50,238,190.29	49,745,565.70	0.00
B. Magisterio	0.00	0.00	0.00	0.00	0.00	0.00
C. Servicios de Salud (C=c1+c2)	0.00	0.00	0.00	0.00	0.00	0.00
c1) Personal Administrativo	0.00	0.00	0.00	0.00	0.00	0.00
c2) Personal Médico, paramédico y afín	0.00	0.00	0.00	0.00	0.00	0.00
D. Seguridad Pública	0.00	0.00	0.00	0.00	0.00	0.00
E. Gastos asociados a la implementación de nuevas leyes federales o reformas a las mismas (E=e1+e2)	0.00	0.00	0.00	0.00	0.00	0.00
e1) Nombre del Programa o Ley 1	0.00	0.00	0.00	0.00	0.00	0.00
e2) Nombre del Programa o Ley 2	0.00	0.00	0.00	0.00	0.00	0.00
F. Sentencias laborales definitivas	0.00	0.00	0.00	0.00	0.00	0.00
III. Total de Gasto en Servicios Personales (III = I + II)	153,894,195.25	1,478,047.51	155,372,242.76	145,973,225.70	143,949,884.32	9,399,017.06

Blas de Dios Cal.

K. C. G. S.



Formato 7 a) Proyecciones de Ingresos - LDF

Municipio de Valle de Santiago, Gobierno del Estado de Guanajuato						
Proyecciones de Ingresos - LDF						
(PESOS)						
(CIFRAS NOMINALES)						
Concepto (b)	2020					
	Año en Cuestión (de proyecto de presupuesto) (c)	2021 (d)	2022 (d)	2023 (d)	2024 (d)	2025 (d)
1. Ingresos de Libre Disposición (1=A+B+C+D+E+F+G+H+I+J+K+L)	213,259,000.00	221,789,360.00	230,660,934.40	239,887,371.78	249,482,866.65	259,462,181.31
A. Impuestos	19,780,000.00	20,571,200.00	21,394,048.00	22,249,809.92	23,139,802.32	24,065,394.41
B. Cuotas y Aportaciones de Seguridad Social	0.00	0.00	0.00	0.00	0.00	0.00
C. Contribuciones de Mejoras	6,000,000.00	6,240,000.00	6,489,600.00	6,749,184.00	7,019,151.36	7,299,917.41
D. Derechos	26,008,700.00	27,049,048.00	28,131,009.92	29,256,250.32	30,426,500.33	31,643,560.34
E. Productos	4,300,300.00	4,472,312.00	4,651,204.48	4,837,252.66	5,030,742.77	5,231,972.48
F. Aprovechamientos	2,170,000.00	2,256,800.00	2,347,072.00	2,440,954.88	2,538,593.08	2,640,136.80
G. Ingresos por ventas de Bienes y Servicios	0.00	0.00	0.00	0.00	0.00	0.00
H. Participaciones	152,400,000.00	158,496,000.00	164,835,840.00	171,429,273.60	178,286,444.54	185,417,902.33
I. Incentivos Derivados de la Colaboración Fiscal	2,600,000.00	2,704,000.00	2,812,160.00	2,924,646.40	3,041,632.26	3,163,297.55
J. Transferencias	0.00	0.00	0.00	0.00	0.00	0.00
K. Convenios	0.00	0.00	0.00	0.00	0.00	0.00
L. Otros Ingresos de Libre Disposición	0.00	0.00	0.00	0.00	0.00	0.00
2. Transferencias Federales Etiquetadas (2=A+B+C+D+E)	207,500,000.00	215,800,000.00	224,432,000.00	233,409,280.00	242,745,651.20	252,455,477.25
A. Aportaciones	177,500,000.00	184,600,000.00	191,984,000.00	199,663,360.00	207,649,894.40	215,955,890.18
B. Convenios	30,000,000.00	31,200,000.00	32,448,000.00	33,745,920.00	35,095,756.80	36,499,587.07
C. Fondos Distintos de Aportaciones	0.00	0.00	0.00	0.00	0.00	0.00
D. Transferencias, Subsidios y Subvenciones; y Pensiones y Jubilaciones	0.00	0.00	0.00	0.00	0.00	0.00
E. Otras Transferencias Federales Etiquetadas	0.00	0.00	0.00	0.00	0.00	0.00
3. Ingresos Derivados de Financiamientos (3=A)	0.00	0.00	0.00	0.00	0.00	0.00
A. Ingresos Derivados de Financiamientos	0.00	0.00	0.00	0.00	0.00	0.00
4. Total de Ingresos Projectados (4=1+2+3)	420,759,000.00	437,589,360.00	455,092,934.40	473,296,651.78	492,228,517.85	511,917,658.56
Datos Informativos						
1. Ingresos Derivados de Financiamientos con Fuente de Pago de Recursos de Libre Disposición	0.00	0.00	0.00	0.00	0.00	0.00
2. Ingresos Derivados de Financiamientos con Fuente de Pago de Transferencias Federales Etiquetadas	0.00	0.00	0.00	0.00	0.00	0.00
3. Ingresos Derivados de Financiamientos (3= 1 + 2)	0.00	0.00	0.00	0.00	0.00	0.00

Blanca Velasco

Ricardo

Formato 7 b) Proyecciones de Egresos - LDF

Municipio de Valle de Santiago, Gobierno del Estado de Guanajuato Proyecciones de Egresos - LDF (PESOS) (CIFRAS NOMINALES)						
Concepto (b)	2020					
	Año en Cuestión (de proyecto de presupuesto) (c)	2021 (d)	2022 (d)	2023 (d)	2024 (d)	2025 (d)
1. Gasto No Etiquetado (1=A+B+C+D+E+F+G+H+I)	213,259,000.00	221,789,360.00	230,660,934.40	239,887,371.78	249,482,866.65	259,462,181.31
A. Servicios Personales	105,603,672.90	109,827,819.82	114,220,932.61	118,789,769.91	123,541,360.71	128,483,015.14
B. Materiales y Suministros	12,905,587.00	13,421,810.48	13,958,682.90	14,517,030.22	15,097,711.42	15,701,619.88
C. Servicios Generales	41,313,238.10	42,965,767.62	44,684,398.33	46,471,774.26	48,330,645.23	50,263,871.04
D. Transferencias, Asignaciones, Subsidios y Otras Ayudas	39,095,202.00	40,659,010.08	42,285,370.48	43,976,785.30	45,735,856.71	47,565,290.98
E. Bienes Muebles, Inmuebles e Intangibles	4,941,300.00	5,138,952.00	5,344,510.08	5,558,290.48	5,780,622.10	6,011,846.99
F. Inversión Pública	9,200,000.00	9,568,000.00	9,950,720.00	10,348,748.80	10,762,698.75	11,193,206.70
G. Inversiones Financieras y Otras Provisiones	0.00	0.00	0.00	0.00	0.00	0.00
H. Participaciones y Aportaciones	0.00	0.00	0.00	0.00	0.00	0.00
I. Deuda Pública	200,000.00	208,000.00	216,320.00	224,972.80	233,971.71	243,330.58
1. Gasto Etiquetado (2=A+B+C+D+E+F+G+H+I)	207,500,000.00	215,800,000.00	224,432,000.00	233,409,280.00	242,745,651.20	252,455,477.25
A. Servicios Personales	57,300,207.00	59,592,215.28	61,975,903.89	64,454,940.05	67,033,137.65	69,714,463.15
B. Materiales y Suministros	15,225,000.00	15,834,000.00	16,467,360.00	17,126,054.40	17,811,096.58	18,523,540.44
C. Servicios Generales	13,310,000.00	13,842,400.00	14,396,096.00	14,971,939.84	15,570,817.43	16,193,650.13
D. Transferencias, Asignaciones, Subsidios y Otras Ayudas	100,000.00	104,000.00	108,160.00	112,486.40	116,985.86	121,665.29
E. Bienes Muebles, Inmuebles e Intangibles	7,657,650.16	7,963,956.17	8,282,514.41	8,613,814.99	8,958,367.59	9,316,702.29
F. Inversión Pública	111,000,000.00	115,440,000.00	120,057,600.00	124,859,904.00	129,854,300.16	135,048,472.17
G. Inversiones Financieras y Otras Provisiones	0.00	0.00	0.00	0.00	0.00	0.00
H. Participaciones y Aportaciones	0.00	0.00	0.00	0.00	0.00	0.00
I. Deuda Pública	2,907,142.84	3,023,428.55	3,144,365.70	3,270,140.32	3,400,945.94	3,536,983.77
2. Total de Egresos Proyectados (3 = 1 + 2)	420,759,000.00	437,589,360.00	455,092,934.40	473,296,651.78	492,228,517.85	511,917,658.56

Handwritten signature

Handwritten signature

Handwritten signature

Formato 7 c) Resultados de Ingresos - LDF

Municipio de Valle de Santiago, Gobierno del Estado de Guanajuato						
Resultados de Ingresos - LDF						
(PESOS)						
Concepto (b)	2014 ¹ (c)	2015 ¹ (c)	2016 ¹ (c)	2017 ¹ (c)	2018 ¹ (c)	2019 Año del Ejercicio Vigente ² (d)
1. Ingresos de Libre Disposición (1=A+B+C+D+E+F+G+H+I+J+K+L)						
A. Impuestos	162,263,940.93	154,959,780.28	175,786,371.61	187,988,678.62	198,541,775.08	211,540,540.31
B. Cuotas y Aportaciones de Seguridad Social	13,176,918.47	15,001,560.93	15,040,551.37	17,418,028.44	17,265,944.63	18,726,958.24
C. Contribuciones de Mejoras	385,542.00	142,005.00	187,717.00	304,400.00	5,738,426.12	1,569,712.75
D. Derechos	10,209,496.88	11,396,868.09	20,329,496.73	23,896,599.33	23,801,553.41	24,094,063.55
E. Productos	2,843,167.21	2,187,891.75	2,751,825.94	3,596,206.82	4,109,665.89	4,584,706.93
F. Aprovechamientos	6,199,653.67	2,103,030.72	2,643,629.51	1,771,060.76	1,598,221.26	2,322,233.85
G. Ingresos por Ventas de Bienes y Servicios	0.00	0.00	0.00	0.00	0.00	0.00
H. Participaciones	103,430,419.01	108,760,072.40	123,127,586.30	133,446,883.19	141,704,600.88	157,700,128.43
I. Incentivos Derivados de la Colaboración Fiscal	1,760,768.35	1,951,515.76	2,406,384.89	2,715,618.94	2,858,362.89	2,542,736.56
J. Transferencias	0.00	0.00	0.00	0.00	0.00	0.00
K. Convenios	11,054,934.28	3,936,848.66	2,953,816.31	2,739,878.15	1,465,000.00	0.00
L. Otros Ingresos de Libre Disposición	13,203,041.06	9,479,986.97	6,345,363.56	2,100,002.99	0.00	0.00
2. Transferencias Federales Etiquetadas (2=A+B+C+D+E)						
A. Aportaciones	233,602,705.51	232,956,323.80	258,165,757.26	233,006,331.42	198,643,779.28	203,373,210.88
B. Convenios	133,443,569.00	134,469,574.00	139,626,306.00	151,367,358.00	158,579,958.00	177,540,273.00
C. Fondos Distintos de Aportaciones	73,192,823.77	33,020,786.05	72,269,216.91	77,474,589.40	36,956,680.22	22,019,145.24
D. Transferencias, Subsidios y Subvenciones, y Pensiones y Jubilaciones	0.00	0.00	0.00	0.00	0.00	0.00
E. Otras Transferencias Federales Etiquetadas	26,966,312.74	65,465,963.75	46,270,234.35	4,166,384.02	3,106,641.06	3,813,790.64
3. Ingresos Derivados de Financiamientos (3=A)						
A. Ingresos Derivados de Financiamientos	0.00	0.00	0.00	0.00	0.00	0.00
4. Total de Resultados de Ingresos (4=1+2+3)						
	395,866,646.44	387,916,104.08	433,952,128.87	420,997,010.04	397,185,054.36	414,913,751.19
Datos Informativos						
1. Ingresos Derivados de Financiamientos con Fuente de Pago de Recursos de Libre Disposición	0.00	0.00	0.00	8,024,829.07	39,968,148.06	34,021,133.66
2. Ingresos derivados de Financiamientos con Fuente de Pago de Transferencias Federales Etiquetadas	0.00	0.00	0.00	68,863,129.41	117,372,031.39	33,604,422.03
3. Ingresos Derivados de Financiamiento (3 = 1 + 2)	0.00	0.00	0.00	76,887,958.48	157,340,180.45	67,625,555.69

¹ Los importes corresponden al momento contable de los ingresos devengados.

² Los importes corresponden a los ingresos devengados al cierre trimestral más reciente disponible y estimados para el resto del ejercicio.

Handwritten signature in blue ink.

Handwritten signature in blue ink.

Handwritten signature in blue ink.

Formato 7 d) Resultados de Egresos - LDF

Municipio de Valle de Santiago, Gobierno del Estado de Guanajuato						
Resultados de Egresos - LDF						
(PESOS)						
Concepto (b)	2014 ¹ (c)	2015 ¹ (c)	2016 ¹ (c)	2017 ¹ (c)	2018 ¹ (c)	2019 Año del Ejercicio Vigente ² (d)
1. Gasto No Etiquetado (1=A+B+C+D+E+F+G+H+I)	147,527,372.34	146,748,803.25	162,402,253.96	163,729,064.36	204,952,656.13	209,978,835.22
A. Servicios Personales	76,721,014.57	80,808,172.53	89,710,894.70	89,376,635.75	95,534,718.38	95,735,035.41
B. Materiales y Suministros	9,798,181.42	8,207,350.96	8,935,562.67	6,026,429.18	10,505,013.60	9,149,186.72
C. Servicios Generales	16,382,309.97	13,395,602.42	21,371,679.32	22,731,103.50	24,016,752.71	39,337,743.10
D. Transferencias, Asignaciones, Subsidios y Otras Ayudas	28,283,852.93	23,134,949.12	24,090,177.52	30,389,356.49	41,133,806.65	36,755,291.97
E. Bienes Muebles, Inmuebles e Intangibles	10,212,638.31	1,072,223.52	5,036,895.23	2,325,056.08	1,449,769.00	1,572,854.13
F. Inversión Pública	6,129,375.14	20,130,504.70	13,257,044.52	12,880,483.36	32,312,595.79	27,019,496.13
G. Inversiones Financieras y Otras Provisiones	0.00	0.00	0.00	0.00	0.00	0.00
H. Participaciones y Aportaciones	0.00	0.00	0.00	0.00	0.00	409,227.76
I. Deuda Pública	0.00	0.00	0.00	0.00	0.00	0.00
2. Gasto Etiquetado (2=A+B+C+D+E+F+G+H+I)	147,525,235.77	184,542,147.68	169,055,573.24	179,716,442.11	275,701,659.03	174,832,739.87
A. Servicios Personales	41,970,154.24	39,379,225.43	43,231,190.35	41,577,663.22	41,579,186.07	50,238,190.29
B. Materiales y Suministros	19,313,170.40	16,558,980.03	16,484,195.07	17,770,863.05	22,863,159.55	29,098,279.95
C. Servicios Generales	22,956,747.80	18,282,365.70	19,829,278.93	22,855,451.01	27,811,913.62	19,063,119.26
D. Transferencias, Asignaciones, Subsidios y Otras Ayudas	278,920.00	804,552.97	7,031.90	2,813,500.00	7,242,711.34	4,770,591.97
E. Bienes Muebles, Inmuebles e Intangibles	2,989,047.44	4,365,269.46	2,549,005.45	9,147,415.45	7,733,833.90	6,819,660.16
F. Inversión Pública	58,225,462.24	103,610,504.84	85,012,049.14	81,950,153.14	166,632,561.95	60,464,210.67
G. Inversiones Financieras y Otras Provisiones	0.00	0.00	0.00	0.00	0.00	1,437,348.67
H. Participaciones y Aportaciones	0.00	0.00	0.00	0.00	0.00	2,941,338.90
I. Deuda Pública	1,791,733.65	1,541,249.25	1,942,822.40	3,601,396.24	1,838,292.60	0.00
3. Total del Resultado de Egresos (3=1+2)	295,052,608.11	331,290,950.93	331,457,827.20	343,445,506.47	480,654,315.16	384,811,575.09

¹ Los importes corresponden al momento contable de los ingresos devengados.

² Los importes corresponden a los ingresos devengados al cierre trimestral más reciente disponible y estimados para el resto del ejercicio.

Handwritten signature

Handwritten signature

Handwritten signature

Municipio de Valle de Santiago, Gto., Gobierno del Estado de Guanajuato Informe sobre Estudios Actuariales - LDF						
	Pensiones y jubilaciones	Salud	Riesgos de trabajo	Invalidez y vida	Otras prestaciones sociales	Total
Tipo de Sistema						
Prestación laboral o Fondo general para trabajadores del estado o municipio						
Beneficio definido, Contribución definida o Mixto						
Población afiliada						
Activos	713		713	713	713	713
Edad máxima	79		79	79	79	79
Edad mínima	19		19	19	19	19
Edad promedio	43		43	43	43	43
Pensionados y Jubilados	60		0	1	0	61
Edad máxima	89		0	49	0	89
Edad mínima	40		0	49	0	40
Edad promedio	65		0	49	0	65
Beneficiarios						
Promedio de años de servicio (trabajadores activos)	5.81		5.81	5.81	5.81	5.81
Aportación individual al plan de pensión como % del salario	0.00%		0.00%	0.00%	0.00%	0.00%
Aportación del ente público al plan de pensión como % del salario	0.00%		0.00%	0.00%	0.00%	0.00%
Crecimiento esperado de los pensionados y jubilados (como %)	6.00%		-	-	NA	5.90%
Crecimiento esperado de los activos (como %)	0.6105%		0.6105%	0.6105%	0.6105%	0.6105%
Edad de Jubilación o Pensión	52.12		0.00	39.00	0.00	51.90
Esperanza de vida	28.23		0.00	39.22	0.00	28.41
Ingresos del Fondo						
Ingresos Anuales al Fondo de Pensiones	0.00		0.00	0.00	0.00	0.00
Nómina anual						
Activos	96,018,827.40		96,018,827.40	96,018,827.40	96,018,827.40	96,018,827.40
Pensionados y Jubilados	5,075,391.36		0.00	66,705.60	0.00	5,142,096.96
Beneficiarios de Pensionados y Jubilados	0.00		0.00	0.00	0.00	0.00
Monto mensual por pensión						
Máximo	18,129.28		0.00	5,558.80	0.00	18,129.28
Mínimo	2,697.76		0.00	5,558.80	0.00	2,697.76
Promedio	7,049.15		0.00	5,558.80	0.00	7,024.72
Monto de la reserva						
	0.00		0.00	0.00	0.00	0.00
Valor presente de las obligaciones						
Pensiones y Jubilaciones en curso de pago	86,973,427.46		0.00	1,785,543.73	0.00	88,758,971.19
Generación actual	365,700,673.58		0.00	0.00	31,156,963.04	396,857,636.61
Generaciones futuras	666,100,076.72		0.00	0.00	96,048,106.36	762,148,183.08
Valor presente de las contribuciones asociadas a los sueldos futuros de cotización X%						
Generación actual	0.00		0.00	0.00	0.00	0.00
Generaciones futuras	0.00		0.00	0.00	0.00	0.00
Valor presente de aportaciones futuras						
Generación actual	0.00		0.00	0.00	0.00	0.00
Generaciones futuras	0.00		0.00	0.00	0.00	0.00
Otros Ingresos	0.00		0.00	0.00	0.00	0.00
Déficit/superávit actuarial						
Generación actual	- 452,674,101.03		0.00	- 1,785,543.73	- 31,156,963.04	- 485,616,607.80
Generaciones futuras	- 666,100,076.72		0.00	0.00	- 96,048,106.36	- 762,148,183.08
Periodo de suficiencia						
Año de descapitalización	2019		2019	2019	2019	2019
Tasa de rendimiento	3.00%		3.00%	3.00%	3.00%	3.00%
Estudio actuarial						
Año de elaboración del estudio actuarial	#		#	#	#	#
Empresa que elaboró el estudio actuarial	Valuaciones Actuariales del Norte S.C.		Valuaciones Actuariales del Norte S.C.	Valuaciones Actuariales del Norte S.C.	Valuaciones Actuariales del Norte S.C.	Valuaciones Actuariales del Norte S.C.

[Handwritten signature]

[Handwritten signature]

Municipio de Valle de Santiago, Gto.
 Guía de Cumplimiento de la Ley de Disciplina Financiera de las Entidades Federativas y Municipios
 Del 1 de enero al 31 de diciembre de 2019 (b)

Indicadores de Observancia (c)	Implementación		Resultado	Fundamento (f)	Comentarios (i)
	SI	NO			
		Mecanismo de Verificación (d)	Fecha estimada de cumplimiento (e)	Monto o valor (f)	Unidad (pesos/porcentaje) (g)
INDICADORES PRESUPUESTARIOS					
A. INDICADORES CUANTITATIVOS					
1 Balance Presupuestario Sostenible (j)					
a. Propuesto	SI	Iniciativa de Ley de Ingresos y Proyecto de Presupuesto de Egresos		0.00	pesos
b. Aprobado	SI	Ley de Ingresos y Presupuesto de Egresos		0.00	pesos
c. Ejercido	SI	Cuenta Pública / Formato 4 LDF	99,334,874.63		pesos
2 Balance Presupuestario de Recursos Disponibles Sostenible (k)					
a. Propuesto	SI	Iniciativa de Ley de Ingresos y Proyecto de Presupuesto de Egresos		0.00	pesos
b. Aprobado	SI	Ley de Ingresos y Presupuesto de Egresos		0.00	pesos
c. Ejercido	SI	Cuenta Pública / Formato 4 LDF	35,582,838.75		pesos
3 Financiamiento Neto dentro del Techo de Financiamiento Neto (l)					
a. Propuesto	SI	Iniciativa de Ley de Ingresos		0.00	pesos
b. Aprobado	SI	Ley de Ingresos		0.00	pesos
c. Ejercido	SI	Cuenta Pública / Formato 4 LDF		0.00	pesos
4 Recursos destinados a la atención de desastres naturales					
a. Asignación al fideicomiso para desastres naturales (m)					
a. 1 Aprobado	SI	Reporte Trim. Formato 6 a)	200,000.00		pesos
a. 2 Pagado	SI	Cuenta Pública / Formato 6 a)	99,845.60		pesos
b. Aportación promedio realizada por la Entidad Federativa durante los 5 ejercicios previos, para infraestructura dañada por desastres naturales (n)					
c. Saldo del fideicomiso para desastres naturales (o)		Cuenta Pública / Auxiliar de Cuentas			pesos
d. Costo promedio de los últimos 5 ejercicios de la reconstrucción de infraestructura dañada por desastres naturales (p)					
5 Techo para servicios personales (q)					
a. Asignación en el Presupuesto de Egresos	SI	Reporte Trim. Formato 6 d)	153,894,195.25		pesos


Handwritten signature and notes in blue ink.

Handwritten signature in black ink.

Handwritten signature in blue ink.


Municipio de Valle de Santiago, Gto.
 Guía de Cumplimiento de la Ley de Disciplina Financiera de las Entidades Federativas y Municipios
 Del 1 de enero al 31 de diciembre de 2019 (b)

Indicadores de Observancia (c)	Implementación		Resultado		Fundamento (h)	Comentarios (i)
	SI Mecanismo de Verificación (d)	NO Fecha estimada de cumplimiento (e)	Monto o valor (f)	Unidad (pesos/porcentaje) (g)		
b. Ejercido	SI		145,973,225.70	pesos	Art. 13 fracc. V y 21 de la LDF	https://www.valledesantiago.gob.mx/images/tesoreria/2019/T4.46.%20ESTADO%20ANALITICO%20DEL%20EJERCICIO%20DEL%20PRES%20DE%20EJERE%20DE%20POR%20CLASIF%20DE%20SERV%20POR%20CAT%20PR OG%20DICIEMBRE%202019.xlsx
6 Provisiones de gasto para compromisos de pago derivados de APPs (f)						
a. Asignación en el Presupuesto de Egresos	NA			pesos	Art. 11 y 21 de la LDF	
7 Techo de ADEFAS para el ejercicio fiscal (g)						
a. Propuesto	NA			pesos	Art. 12 y 20 de la LDF	
b. Aprobado.	NA			pesos	Art. 12 y 20 de la LDF	
c. Ejercido	NA			pesos	Art. 12 y 20 de la LDF	
B. INDICADORES CUALITATIVOS						
1 Iniciativa de Ley de Ingresos y Proyecto de Presupuesto de Egresos						
a. Objetivos anuales, estrategias y métricas para el ejercicio fiscal (i)	SI				Art. 5 y 18 de la LDF	https://www.valledesantiago.gob.mx/images/tesoreria/2019/T4.46.%20ESTADO%20ANALITICO%20DEL%20EJERCICIO%20DEL%20PRES%20DE%20EJERE%20DE%20POR%20CLASIF%20DE%20SERV%20POR%20CAT%20PR OG%20DICIEMBRE%202019.xlsx
b. Proyecciones de ejercicios posteriores (ii)	SI				Art. 5 y 18 de la LDF	https://www.valledesantiago.gob.mx/images/tesoreria/2019/T4.46.%20ESTADO%20ANALITICO%20DEL%20EJERCICIO%20DEL%20PRES%20DE%20EJERE%20DE%20POR%20CLASIF%20DE%20SERV%20POR%20CAT%20PR OG%20DICIEMBRE%202019.xlsx
c. Descripción de riesgos relevantes y propuestas de acción para enfrentarlos (iv)	SI				Art. 5 y 18 de la LDF	https://www.valledesantiago.gob.mx/images/tesoreria/2019/T4.46.%20ESTADO%20ANALITICO%20DEL%20EJERCICIO%20DEL%20PRES%20DE%20EJERE%20DE%20POR%20CLASIF%20DE%20SERV%20POR%20CAT%20PR OG%20DICIEMBRE%202019.xlsx
d. Resultados de ejercicios fiscales anteriores y el ejercicio fiscal en cuestión (iv)	SI				Art. 5 y 18 de la LDF	https://www.valledesantiago.gob.mx/images/tesoreria/2019/T4.46.%20ESTADO%20ANALITICO%20DEL%20EJERCICIO%20DEL%20PRES%20DE%20EJERE%20DE%20POR%20CLASIF%20DE%20SERV%20POR%20CAT%20PR OG%20DICIEMBRE%202019.xlsx
e. Estudio actual de las pensiones de sus trabajadores (x)	SI				Art. 5 y 18 de la LDF	https://www.valledesantiago.gob.mx/images/tesoreria/2019/T4.46.%20ESTADO%20ANALITICO%20DEL%20EJERCICIO%20DEL%20PRES%20DE%20EJERE%20DE%20POR%20CLASIF%20DE%20SERV%20POR%20CAT%20PR OG%20DICIEMBRE%202019.xlsx
2 Balance Presupuestario de Recursos Disponibles, en caso de ser negativo						
a. Razones excepcionales que justifican el Balance Presupuestario de Recursos Disponibles negativo (y)	NA				Art. 6 y 19 de la LDF	
b. Fuente de recursos para cubrir el Balance Presupuestario de Recursos Disponibles negativo (z)	NA				Art. 6 y 19 de la LDF	
c. Número de ejercicios fiscales y acciones necesarias para cubrir el Balance Presupuestario de Recursos Disponibles negativo (aa)	NA				Art. 6 y 19 de la LDF	
d. Informes Trimestrales sobre el avance de las acciones para recuperar el Balance Presupuestario de Recursos Disponibles (bb)	NA				Art. 6 y 19 de la LDF	
3 Servicios Personales						
a. Remuneraciones de los servidores públicos (cc)	SI				Art. 10 y 21 de la LDF	https://www.valledesantiago.gob.mx/images/tesoreria/2019/T4.46.%20ESTADO%20ANALITICO%20DEL%20EJERCICIO%20DEL%20PRES%20DE%20EJERE%20DE%20POR%20CLASIF%20DE%20SERV%20POR%20CAT%20PR OG%20DICIEMBRE%202019.xlsx
b. Provisiones salariales y económicas para cubrir incrementos salariales, creación de plazas y otros (dd)	NO				Art. 10 y 21 de la LDF	
INDICADORES DEL EJERCICIO PRESUPUESTARIO						
A. INDICADORES CUANTITATIVOS						
1 Ingresos Excedentes derivados de Ingresos de Libre Disposición						
a. Monto de Ingresos Excedentes derivados de ILD (ee)	SI		6,350,435.98	pesos	Art. 14 y 21 de la LDF	https://www.valledesantiago.gob.mx/images/tesoreria/2019/T4.46.%20ESTADO%20ANALITICO%20DEL%20EJERCICIO%20DEL%20PRES%20DE%20EJERE%20DE%20POR%20CLASIF%20DE%20SERV%20POR%20CAT%20PR OG%20DICIEMBRE%202019.xlsx
b. Monto de Ingresos Excedentes derivados de ILD destinados al fin del A.14, fracción I, de la LDF (ff)	SI			pesos	Art. 14 y 21 de la LDF	
c. Monto de Ingresos Excedentes derivados de ILD destinados al fin del A.14, fracción II, de la LDF (gg)	SI			pesos	Art. 14 y 21 de la LDF	
d. Monto de Ingresos Excedentes derivados de ILD destinados al fin del A.14, fracción II, b) de la LDF (hh)	SI			pesos	Art. 14 y 21 de la LDF	
e. Monto de Ingresos Excedentes derivados de ILD destinados al fin del artículo noveno transitorio de la LDF (ii)	SI			pesos	Art. Noveno Transitorio de la LDF	
B. INDICADORES CUALITATIVOS						


 15/05/2019

Municipio de Valle de Santiago, Gto.
 Guía de Cumplimiento de la Ley de Disciplina Financiera de las Entidades Federativas y Municipios
 Del 1 de enero al 31 de diciembre de 2019 (b)

Indicadores de Observancia (c)	Implementación		Resultado		Fundamento (h)	Comentarios (i)
	SI	NO	Monto o valor (f)	Unidad (pesos/porcentaje) (g)		
1 Análisis Costo-Beneficio para programas o proyectos de inversión mayores a 10 millones de LDF (j)	SI				Art. 13 frac. III y 21 de la LDF	
2 Análisis de conveniencia y análisis de transferencia de riesgos de los proyectos APPs (kk)	SI				Art. 13 frac. III y 21 de la LDF	
3 Identificación de población objetivo, destino y temporalidad de subsidios (ll)	SI				Art. 13 frac. VII y 21 de la LDF	
INDICADORES DE DEUDA PÚBLICA						
A. INDICADORES CUANTITATIVOS						
1 Obligaciones a Corto Plazo						
a. Límite de Obligaciones a Corto Plazo (mm)	SI		25:108.408.50	pesos	Art. 30 frac. I de la LDF	https://www.valledesantiago.gob.mx/index.php/leg-comate-2019
b. Obligaciones a Corto Plazo (nn)	SI			pesos	Art. 30 frac. I de la LDF	https://www.valledesantiago.gob.mx/index.php/leg-comate-2019


 i- only card

Documento

Documento	Ejercicio	Primer Trimestre	Segundo Trimestre	Tercer Trimestre	Cuarto Trimestre	Anual
311_ESF_Estado de Situación Financiera	2019	ENTREGADO	ENTREGADO	ENTREGADO	ENTREGADO	ENTREGADO
312_ACT_Estado de Actividades	2019	ENTREGADO	ENTREGADO	ENTREGADO	ENTREGADO	ENTREGADO
313_VHP_Estado de Variación en la Hacienda Poblada	2019	ENTREGADO	ENTREGADO	ENTREGADO	ENTREGADO	ENTREGADO
314_CSF_Estado de Cambios en la Situación Financiera	2019	ENTREGADO	ENTREGADO	ENTREGADO	ENTREGADO	ENTREGADO
315_EFE_Estado de Flujos de Efectivo	2019	ENTREGADO	ENTREGADO	ENTREGADO	ENTREGADO	ENTREGADO
316_EAA_Estado Analítico del Activo	2019	ENTREGADO	ENTREGADO	ENTREGADO	ENTREGADO	ENTREGADO
317_ADP_Estado Analítico de la Deuda y Otros Pasivos	2019	ENTREGADO	ENTREGADO	ENTREGADO	ENTREGADO	ENTREGADO
318_IPC_Informes sobre Pasivos Contingentes	2019	ENTREGADO	ENTREGADO	ENTREGADO	ENTREGADO	ENTREGADO
319_NDM_Notas de Desglose y de Memoria	2019	ENTREGADO	ENTREGADO	ENTREGADO	ENTREGADO	ENTREGADO
319_NGA_Notas de Gestión Administrativa	2019	ENTREGADO	ENTREGADO	ENTREGADO	ENTREGADO	ENTREGADO
321_EAI_Estado Analítico de Ingresos	2019	ENTREGADO	ENTREGADO	ENTREGADO	ENTREGADO	ENTREGADO
322_EAE_Estado Analítico del Ejercicio del Presupuesto de Egresos	2019	ENTREGADO	ENTREGADO	ENTREGADO	ENTREGADO	ENTREGADO
323_ENT_Endeudamiento Neto	2019	ENTREGADO	ENTREGADO	ENTREGADO	ENTREGADO	ENTREGADO
324_IND_Intereses de la Deuda	2019	ENTREGADO	ENTREGADO	ENTREGADO	ENTREGADO	ENTREGADO
325_FFF_Flujo de Fondos	2019	ENTREGADO	ENTREGADO	ENTREGADO	ENTREGADO	ENTREGADO
331_GCP_Gasto por Categoría Programática	2019	ENTREGADO	ENTREGADO	ENTREGADO	ENTREGADO	ENTREGADO
332_PPI_Programas y Proyectos de Inversión	2019	ENTREGADO	ENTREGADO	ENTREGADO	ENTREGADO	ENTREGADO
333_INR_Indicadores de Resultados	2019	ENTREGADO	ENTREGADO	ENTREGADO	ENTREGADO	ENTREGADO
334_RED_Resultado Evaluación Desempeño	2019	ENTREGADO	ENTREGADO	ENTREGADO	ENTREGADO	ENTREGADO
341_BMI_Relación de Bienes Muebles e Inmuebles	2019	ENTREGADO	ENTREGADO	ENTREGADO	ENTREGADO	ENTREGADO
345_EQB_Esquema bursátil	2019	ENTREGADO	ENTREGADO	ENTREGADO	ENTREGADO	ENTREGADO
346_NDF_Notas de Ley de Disciplina Financiera	2019	ENTREGADO	ENTREGADO	ENTREGADO	ENTREGADO	ENTREGADO
351_BZC_Balanza de Comprobación	2019	ENTREGADO	ENTREGADO	ENTREGADO	ENTREGADO	ENTREGADO
352_BMC_Base de Movimientos Contables	2019	ENTREGADO	ENTREGADO	ENTREGADO	ENTREGADO	ENTREGADO
361_IDF_Formatos de Disciplina Financiera	2019	ENTREGADO	ENTREGADO	ENTREGADO	ENTREGADO	ENTREGADO
342_IPF_Indicadores de la Postura Fiscal	2019	ENTREGADO	ENTREGADO	ENTREGADO	ENTREGADO	ENTREGADO
343_CBP_Relación de Cuentas Bancarias Productivas	2019	ENTREGADO	ENTREGADO	ENTREGADO	ENTREGADO	ENTREGADO
344_DGF_Destino y Gasto Federalizado	2019	ENTREGADO	ENTREGADO	ENTREGADO	ENTREGADO	ENTREGADO
362_GDF_Guía de Cumplimiento de la LDF	2019	ENTREGADO	ENTREGADO	ENTREGADO	ENTREGADO	ENTREGADO

1 

