



Valle de
Santiago
H. Ayuntamiento 2018-2021

Municipio de Valle de Santiago, Gto.

Segundo Informe Financiero Trimestral Ejercicio Fiscal 2020

Abril- Junio



Valle de
Santiago
H. Ayuntamiento 2018-2021

**Tesorería
Municipal**

Tel. 01 (456) 643 0059 Ext. 105
tesoreria@valledesantiago.gob.mx
Palacio Municipal S/N
Zona Centro
Valle de Santiago, Gto.

OFICIO NO. JULIO/2020-TM732

ASUNTO: Remito Segundo Informe Financiero Trimestral 2020

Municipio de Valle de Santiago, Gto. 27 de julio del 2020

**LIC. Y M.F. JAVIER PEREZ SALAZAR
AUDITOR GENERAL DEL ESTADO DE GUANAJUATO.**

PRESENTE

Remito el Segundo Informe Financiero Trimestral correspondiente al ejercicio fiscal 2020 en su parte impresa del Municipio de Valle de Santiago, Gto., administración central y paramunicipales, la cual consta de lo siguiente:

Un legajo que contiene los Estados Financieros Contables, Estados Financieros Presupuestarios, Informes Programáticos, Formatos de la Ley de Disciplina Financiera y la Información Adicional Obligatoria, así como el acuse de envío de la información de manera digital generado por SIRET-CP, confirmando que incluye la totalidad de las operaciones y eventos relacionados con la Administración Pública del Municipio, de conformidad con lo establecido en el artículo 61 de la Ley de Fiscalización Superior del Estado de Guanajuato.

Con el conocimiento de que la ley de Responsabilidades Administrativas de los servidores públicos del Estado de Guanajuato y sus Municipios, en su artículo 11, fracción IX, establece que una de las obligaciones de los servidores públicos es la de conducirse con veracidad en el otorgamiento de toda clase de información.

Esperando con lo anterior dar cumplimiento a la normativa vigente relacionada con la entrega del Segundo Informe Financiero Trimestral.

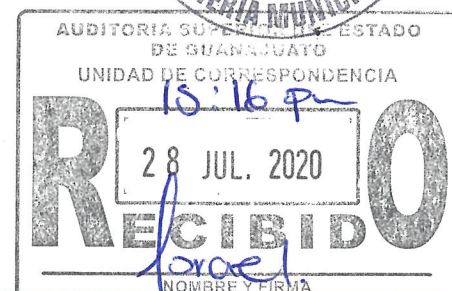
“2020, Año del Bicentenario de la elevación de Valle de Santiago a la categoría de Municipio”

Atentamente:

Presidente Municipal
Ing. Alejandro Alanís Chávez

Síndico Municipal
Lic. Rocío Ambríz Arredondo

Tesorero Municipal
C.P. y M.F. Julio César Bermúdez González



Información y Documentación que se envía de manera Impresa:

Información Contable

- 0311 Estado de Situación Financiera
- 0312 Estado de Actividades
- 0313 Estado de Variación en la Hacienda Publica
- 0314 Estado de cambios en la Situación Financiera
- 0315 Estado de Flujos de Efectivo
- 0316 Estado Analítico del Activo
- 0317 Estado Analítico de la Deuda y Otros Pasivos
- 0318 Informe Sobre Pasivos Contingentes
- 0319 Notas de Desglose y de Memoria

Informacion Presupuestal

- 0321 Estado Analítico de ingresos
- 0322 Estado Analítico del Ejercicio del presupuesto de egresos
- 0323 Endeudamiento Neto
- 0324 Intereses de la Deuda
- 0325 Flujo de fondos

Información Programática

- 0331 Gastos por categoría programática
- 0334 Resultado de la Evaluación del Desempeño

Información Adicional Obligatoria

- 0344 Destino y Gasto federalizado
- 0346 Notas de Ley de Disciplina Financiera

Disciplina Financiera

- 0361 Informes de Disciplina Financiera



Presidente Municipal
Ing. Alejandro Alanís Chávez



Síndico Municipal
Lic. Rocío Ambríz Arredondo



Tesorero Municipal
C.P. y M.F. Julio César Bermúdez González

Municipio de Valle de Santiago, Gto.
Estado de Situación Financiera.
Al 30 de Junio del 2020.

	2020	2019	2020	2019
ACTIVO				
Activo Circulante				
Derechos y Equivalentes	153,759,680.42	137,415,314.49	13,529,415.39	31,659,530.63
Derechos a Recibir Efectivo o Equivalentes	6,995,647.17	7,150,209.63	0.00	0.00
Derechos a Recibir Bienes o Servicios	13,784,896.79	25,496,538.30	803,571.42	0.00
Inventarios	0.00	0.00	0.00	0.00
Almacenes	0.00	0.00	0.00	0.00
Estimación por Pérdida o Deterioro de Activos Circulantes	0.00	0.00	0.00	0.00
Otros Activos Circulantes	0.00	0.00	0.00	0.00
Total de Activo Circulante	174,540,224.38	170,062,062.42	14,332,986.81	31,659,530.63
Activo No Circulante				
Inversiones Financieras a Largo Plazo	0.00	0.00	0.00	0.00
Derechos a Recibir Efectivo o Equivalentes a Largo Plazo	0.00	0.00	0.00	0.00
Bienes Inmuebles, Infraestructura y Construcciones en Proceso	151,814,054.28	258,534,872.42	0.00	0.00
Bienes Muebles	88,672,597.24	88,336,857.89	0.00	0.00
Activos Intangibles	131,729.54	131,729.54	11,250,000.04	12,857,142.88
Depreciación, Deterioro y Amortización Acumulada de Bienes	-43,105,812.68	-43,105,812.68	0.00	0.00
Activos Diferidos	1,176,759.67	1,176,759.67	0.00	0.00
Estimación por Pérdida o Deterioro de Activos no Circulantes	0.00	0.00	0.00	0.00
Otros Activos no Circulantes	0.00	0.00	0.00	0.00
Total de Activo No Circulante	198,689,328.05	305,074,406.84	25,582,986.85	44,516,673.51
Total Activo	373,229,552.43	475,136,469.26	39,915,973.66	76,176,204.14
Hacienda Pública/ Patrimonio Contribuido				
Aportaciones	23,319,492.92	23,319,492.92	23,319,492.92	23,151,690.92
Donaciones de Capital	22,266,596.24	22,266,596.24	22,266,596.24	22,098,794.24
Actualización de la Hacienda Pública/Patrimonio	1,052,896.68	1,052,896.68	1,052,896.68	1,052,896.68
	0.00	0.00	0.00	0.00
Hacienda Pública/ Patrimonio Generado				
Resultados del Ejercicio (Ahorro/ Desahorro)	324,327,072.66	324,327,072.66	324,327,072.66	407,468,104.83
Resultados de Ejercicios Anteriores	30,256,156.03	30,256,156.03	30,256,156.03	109,094,492.27
Revalúos	294,003,805.33	294,003,805.33	294,003,805.33	298,306,501.26
Reservas	0.00	0.00	0.00	0.00
Rectificaciones de Resultados de Ejercicios Anteriores	67,111.30	67,111.30	67,111.30	67,111.30
	0.00	0.00	0.00	0.00
Exceso o Insuficiencia en la Actualización de la Hacienda Pública/ Patrimonio				
Resultado por Posición Monetaria	0.00	0.00	0.00	0.00
Resultado por Tenencia de Activos no Monetarios	0.00	0.00	0.00	0.00
Total Hacienda Pública/Patrimonio	347,646,565.58	347,646,565.58	347,646,565.58	430,619,795.75
Total del Pasivo y Hacienda Pública/Patrimonio	373,229,552.43	475,136,469.26	373,229,552.43	475,136,469.26

"Bajo protesta de decir verdad declaramos que los Estados Financieros y sus notas, son razonablemente correctos y son responsabilidad del emisor".

ING. Alejandro Alanís Chávez
Presidente Municipal

C.P. y M.F. Julio César Bermúdez González
Tesorero Municipal



LIC. Rocio Ambríz Arredondo
Síndico Municipal


Municipio de Valle de Santiago, Gto.
Estado de Actividades.
Del 01 de Enero al 30 de Junio del 2020.

	2020	2019
INGRESOS Y OTROS BENEFICIOS		
Ingresos de Gestión	34,171,986.48	51,297,675.32
Impuestos	18,769,161.57	18,726,956.24
Cuotas y Aportaciones de Seguridad Social	0.00	0.00
Contribuciones de Mejoras	1,920,730.00	1,569,712.75
Derechos	11,242,797.49	24,094,063.55
Productos	1,595,517.31	4,584,706.93
Aprovechamientos	643,780.11	2,322,233.85
Ingresos por Venta de Bienes y Prestación de Servicios	0.00	0.00
Participaciones, Aportaciones, Convenios, Incentivos Derivados de la Colaboración Fiscal, Fondos Distintos de Aportaciones, Transferencias, Asignaciones, Subsidios y Subvenciones, y Pensiones y Jubilaciones	185,165,181.84	363,616,075.87
Participaciones, Aportaciones, Convenios, Incentivos Derivados de la Colaboración Fiscal y Fondos Distintos de Aportaciones	185,165,181.84	363,616,075.87
Transferencias, Asignaciones, Subsidios y Subvenciones, y Pensiones y Jubilaciones	0.00	0.00
Otros Ingresos y Beneficios	0.00	0.00
Ingresos Financieros	0.00	0.00
Incremento por Variación de Inventarios	0.00	0.00
Disminución del Exceso de Estimaciones por Pérdida o Deterioro u Obsolescencia	0.00	0.00
Disminución del Exceso de Provisiones	0.00	0.00
Otros Ingresos y Beneficios Varios	0.00	0.00
Total de Ingresos y Otros Beneficios	219,337,168.32	414,913,751.19
GASTOS Y OTRAS PÉRDIDAS		
Gastos de Funcionamiento	109,288,339.37	242,621,554.73
Servicios Personales	68,261,587.10	145,973,225.70
Materiales y Suministros	12,879,630.21	38,247,466.67
Servicios Generales	28,147,122.06	58,400,862.36
Transferencias, Asignaciones, Subsidios y Otras Ayudas	25,197,818.73	41,525,883.94
Transferencias Internas y Asignaciones al Sector Público	0.00	0.00
Transferencias al Resto del Sector Público	7,377,734.01	13,859,199.96
Subsidios y Subvenciones	0.00	4,250,244.92
Ayudas Sociales	14,694,191.22	17,467,343.34
Pensiones y Jubilaciones	3,090,893.50	5,852,095.72
Transferencias a Fideicomisos, Mandatos y Contratos Análogos	0.00	0.00
Transferencias a la Seguridad Social	0.00	0.00
Donativos	0.00	0.00
Transferencias al Exterior	35,000.00	97,000.00
Participaciones y Aportaciones	2,822,641.71	1,846,576.43
Participaciones	0.00	0.00
Aportaciones	0.00	0.00
Convenios	2,822,641.71	1,846,576.43
Intereses, Comisiones y Otros Gastos de la Deuda Pública	516,806.87	1,334,196.06
Intereses de la Deuda Pública	516,806.87	1,334,196.06
Comisiones de la Deuda Pública	0.00	0.00
Gastos de la Deuda Pública	0.00	0.00
Costo por Coberturas	0.00	0.00
Apoyos Financieros	0.00	0.00
Otros Gastos y Pérdidas Extraordinarias	0.00	9,026,840.11
Estimaciones, Depreciaciones, Deterioros, Obsolescencia y Amortizaciones	0.00	9,026,840.11
Provisiones	0.00	0.00
Disminución de Inventarios	0.00	0.00
Aumento por Insuficiencia de Estimaciones por Pérdida o Deterioro u Obsolescencia	0.00	0.00
Aumento por Insuficiencia de Provisiones	0.00	0.00
Otros Gastos	0.00	0.00
Inversión Pública	51,255,405.61	9,464,207.65
Inversión Pública no Capitalizable	51,255,405.61	9,464,207.65
Total de Gastos y Otras Pérdidas	189,081,012.29	305,819,258.92
Resultados del Ejercicio (Ahorro/Desahorro)	30,256,156.03	109,094,492.27

"Bajo protesta de decir verdad declaramos que los Estados Financieros y sus notas, son razonablemente correctos y son responsabilidad del emisor".



ING. Alejandro Alanís Chávez
Presidente Municipal



C.P. y M.F. Julio César Bermúdez González
Tesorero Municipal



LIC. Rocío Ambríz Arredondo
Síndico Municipal



Municipio de Valle de Santiago, Gto.
Estado de Variación en la Hacienda Pública.
Del 01 de Enero al 30 de Junio del 2020.

Concepto	Hacienda Pública / Patrimonio Contribuido	Hacienda Pública / Patrimonio Generado de Ejercicios Anteriores	Hacienda Pública / Patrimonio Generado de Ejercicio	Exceso o Insuficiencia en la Actualización de la Hacienda Pública / Patrimonio	Total
Hacienda Pública / Patrimonio Contribuido Neto de 2019					
Aportaciones	23,151,690.92				23,151,690.92
Donaciones de Capital	22,098,794.24				22,098,794.24
Actualización de la Hacienda Pública/Patrimonio	1,052,896.68				1,052,896.68
	0.00				0.00
Hacienda Pública / Patrimonio Generado Neto de 2019					
Resultados del Ejercicio (Ahorro/Desahorro)		298,373,612.56	109,094,492.27		407,468,104.83
Resultados de Ejercicios Anteriores		298,306,501.26	109,094,492.27		109,094,492.27
Revalúos		0.00			298,306,501.26
Reservas		0.00			0.00
Rectificaciones de Resultados de Ejercicios Anteriores		67,111.30			67,111.30
Exceso o Insuficiencia en la Actualización de la Hacienda Pública / Patrimonio Neto de 2019					
Resultado por Posición Monetaria				0.00	0.00
Resultado por Tenencia de Activos no Monetarios				0.00	0.00
				0.00	0.00
Hacienda Pública / Patrimonio Neto Final de 2019	23,151,690.92	298,373,612.56	109,094,492.27	0.00	430,619,795.75
Cambios en la Hacienda Pública / Patrimonio Contribuido Neto de 2020					
Aportaciones	167,802.00				167,802.00
Donaciones de Capital	167,802.00				167,802.00
Actualización de la Hacienda Pública/Patrimonio	0.00				0.00
	0.00				0.00
Variaciones de la Hacienda Pública / Patrimonio Generado Neto de 2020					
Resultados del Ejercicio (Ahorro/Desahorro)		-4,302,695.93	-78,838,336.24		-83,141,032.17
Resultados de Ejercicios Anteriores			30,256,156.03		30,256,156.03
Revalúos			-109,094,492.27		-113,397,188.20
Reservas			0.00		0.00
Rectificaciones de Resultados de Ejercicios Anteriores			0.00		0.00
			0.00		0.00
Cambios en el Exceso o Insuficiencia en la Actualización de la Hacienda Pública / Patrimonio Neto de 2020					
Resultado por Posición Monetaria				0.00	0.00
Resultado por Tenencia de Activos no Monetarios				0.00	0.00
				0.00	0.00
Hacienda Pública / Patrimonio Neto Final de 2020	23,319,492.92	294,070,916.63	30,256,156.03	0.00	347,646,565.58

Bajo protesta de decir verdad declaramos que los Estados Financieros y sus notas, son razonablemente correctos y son responsabilidad del emisor.

Alejandro Alanís Chávez

ING. Alejandro Alanís Chávez
Presidente Municipal

Julio César Bermúdez González

C.P. y M.F. Julio César Bermúdez González
Tesorero Municipal



Rocío Ambríz Arredondo

LIC. Rocío Ambríz Arredondo
Síndico Municipal

Municipio de Valle de Santiago, Gto.
Estado de Cambios en la Situación Financiera.
Del 01 de Enero al 30 de Junio del 2020.

	Origen	Aplicación
ACTIVO	118,587,022.11	16,680,105.28
Activo Circulante	11,866,203.97	16,344,365.93
Efectivo y Equivalentes	0.00	16,344,365.93
Derechos a Recibir Efectivo o Equivalentes	154,562.46	0.00
Derechos a Recibir Bienes o Servicios	11,711,641.51	0.00
Inventarios	0.00	0.00
Almacenes	0.00	0.00
Estimación por Pérdida o Deterioro de Activos Circulantes	0.00	0.00
Otros Activos Circulantes	0.00	0.00
Activo No Circulante	106,720,818.14	335,739.35
Inversiones Financieras a Largo Plazo	0.00	0.00
Derechos a Recibir Efectivo o Equivalentes a Largo Plazo	0.00	0.00
Bienes Inmuebles, Infraestructura y Construcciones en Proceso	106,720,818.14	0.00
Bienes Muebles	0.00	335,739.35
Activos Intangibles	0.00	0.00
Depreciación, Deterioro y Amortización Acumulada de Bienes	0.00	0.00
Activos Diferidos	0.00	0.00
Estimación por Pérdida o Deterioro de Activos no Circulantes	0.00	0.00
Otros Activos no Circulantes	0.00	0.00
PASIVO	803,571.42	19,737,258.08
Pasivo Circulante	803,571.42	18,130,115.24
Cuentas por Pagar a Corto Plazo	0.00	18,130,115.24
Documentos por Pagar a Corto Plazo	0.00	0.00
Porción a Corto Plazo de la Deuda Pública a Largo Plazo	803,571.42	0.00
Títulos y Valores a Corto Plazo	0.00	0.00
Pasivos Diferidos a Corto Plazo	0.00	0.00
Fondos y Bienes de Terceros en Garantía y/o Administración a Corto Plazo	0.00	0.00
Provisiones a Corto Plazo	0.00	0.00
Otros Pasivos a Corto Plazo	0.00	0.00
Pasivo No Circulante	0.00	1,607,142.84
Cuentas por Pagar a Largo Plazo	0.00	0.00
Documentos por Pagar a Largo Plazo	0.00	0.00
Deuda Pública a Largo Plazo	0.00	1,607,142.84
Pasivos Diferidos a Largo Plazo	0.00	0.00
Fondos y Bienes de Terceros en Garantía y/o en Administración a Largo Plazo	0.00	0.00
Provisiones a Largo Plazo	0.00	0.00
HACIENDA PÚBLICA/PATRIMONIO	167,802.00	83,141,032.17
Hacienda Pública/Patrimonio Contribuido	167,802.00	0.00
Aportaciones	167,802.00	0.00
Donaciones de Capital	0.00	0.00
Actualización de la Hacienda Pública/Patrimonio	0.00	0.00
Hacienda Pública/Patrimonio Generado	0.00	83,141,032.17
Resultados del Ejercicio (Ahorro/ Desahorro)	0.00	78,838,336.24
Resultados de Ejercicios Anteriores	0.00	4,302,695.93
Revalúos	0.00	0.00
Reservas	0.00	0.00
Rectificaciones de Resultados de Ejercicios Anteriores	0.00	0.00
Exceso o Insuficiencia en la Actualización de la Hacienda Pública/Patrimonio	0.00	0.00
Resultado por Posición Monetaria	0.00	0.00
Resultado por Tenencia de Activos no Monetarios	0.00	0.00

"Bajo protesta de decir verdad declaramos que los Estados Financieros y sus hojas, son razonablemente correctos y son responsabilidad del emisor".

ING. Alejandro Alanís Chávez
 Presidente Municipal

C.P y M.F. Julio César Bermúdez González
 Tesorero Municipal


LIC. Rocío Ambriz Arredondo
 Síndico Municipal



Municipio de Valle de Santiago, Gto.
Estado de Flujos de Efectivo.
Del 01 de Enero al 30 de Junio del 2020.

Concepto	2020	2019
Flujo de Efectivo de las Actividades de Operación		
Origen	219,337,168.32	414,913,751.19
Impuestos	18,769,161.57	18,726,958.24
Cuotas y Aportaciones de Seguridad Social	0.00	0.00
Contribuciones de Mejoras	1,920,730.00	1,569,712.75
Derechos	11,242,797.49	24,094,063.55
Productos	1,595,517.31	4,584,706.93
Aprovechamientos	643,780.11	2,322,233.85
Ingresos por Venta de Bienes y Prestación de Servicios	0.00	0.00
Participaciones y Aportaciones, Convenios, Incentivos Derivados de la Colaboración Fiscal y Fondos Distintos de Aportaciones	185,165,181.84	363,616,075.87
Transferencias, Asignaciones y Subsidios y Subvenciones, y Pensiones y Jubilaciones	0.00	0.00
Otros Orígenes de Operación	0.00	0.00
Aplicación	137,308,799.81	285,994,015.10
Servicios Personales	68,261,587.10	145,973,225.70
Materiales y Suministros	12,879,630.21	38,247,466.67
Servicios Generales	28,147,122.06	58,400,862.36
Transferencias Internas y Asignaciones al Sector Público	0.00	0.00
Transferencias al resto del Sector Público	7,377,734.01	13,859,199.96
Subsidios y Subvenciones	0.00	4,250,244.92
Ayudas Sociales	14,694,191.22	17,467,343.34
Pensiones y Jubilaciones	3,090,893.50	5,852,095.72
Transferencias a Fideicomisos, Mandatos y Contratos Análogos	0.00	0.00
Transferencias a la Seguridad Social	0.00	0.00
Donativos	0.00	0.00
Transferencias al Exterior	35,000.00	97,000.00
Participaciones	0.00	0.00
Aportaciones	0.00	0.00
Convenios	2,822,641.71	1,846,576.43
Otras Aplicaciones de Operación	0.00	0.00
Flujo Neto de Efectivo por Actividades de Operación	82,028,368.51	128,919,736.09
Flujo de Efectivo de las actividades de Inversión		
Origen	0.00	0.00
Bienes Inmuebles, Infraestructura y Construcciones en Proceso	0.00	0.00
Bienes Muebles	0.00	0.00
Otros Orígenes de Inversión	0.00	0.00
Aplicación	57,536,568.35	95,876,221.09
Bienes Inmuebles, Infraestructura y Construcciones en Proceso	57,200,829.00	87,483,706.80
Bienes Muebles	335,739.35	8,372,351.66
Otras Aplicaciones de Inversión	0.00	20,162.63
Flujo Neto de Efectivo por Actividades de Inversión	-57,536,568.35	-95,876,221.09
Flujo de Efectivo de las actividades de Financiamiento		
Origen	0.00	0.00
Endeudamiento Neto	0.00	0.00
Interno	0.00	0.00
Externo	0.00	0.00
Otros Orígenes de Financiamiento	0.00	0.00
Aplicación	8,147,434.23	24,663,124.82
Servicios de la Deuda	1,320,378.29	2,941,338.90
Interno	1,320,378.29	2,941,338.90
Externo	0.00	0.00
Otras Aplicaciones de Financiamiento	6,827,055.94	21,721,785.92
Flujo Neto de Efectivo por Actividades de Financiamiento	-8,147,434.23	-24,663,124.82
Incremento/Disminución Neta en el Efectivo y Equivalentes al Efectivo	16,344,365.93	8,380,390.18
Efectivo y Equivalentes al Efectivo al Inicio del Ejercicio	137,415,314.49	129,034,924.31
Efectivo y Equivalentes al Efectivo al Final del Ejercicio	153,759,680.42	137,415,314.49

"Bajo protesta de decir verdad declaramos que los Estados Financieros y sus notas, son razonablemente correctos y son responsabilidad del emisor".



ING. Alejandro Alanís Chávez
Presidente Municipal

C.P y M.F. Julio César Bermúdez González
Tesorero Municipal



LIC. Rocio Ambriz Arredondo
Síndico Municipal



Municipio de Valle de Santiago, Gto.
Estado Analítico del Activo.
Del 01 de Enero al 30 de Junio 2020.

Concepto	Saldo Inicial 1	Cargos del Periodo 2	Abonos del Periodo 3	Saldo Final 4 (1+2-3)	Variación Del Periodo (4-1)
ACTIVO	475,136,469.26	985,880,737.00	1,087,787,653.83	373,229,552.43	-101,906,916.83
Activo Circulante	170,062,062.42	922,642,269.12	918,164,107.16	174,540,224.38	4,478,161.96
Efectivo y Equivalentes	137,415,314.49	671,064,897.62	654,720,531.69	153,759,680.42	16,344,365.93
Derechos a Recibir Efectivo o Equivalentes	7,150,209.63	239,216,547.43	239,371,109.89	6,995,647.17	-154,562.46
Derechos a Recibir Bienes o Servicios	25,496,538.30	12,360,824.07	24,072,465.58	13,784,896.79	-11,711,641.51
Inventarios	0.00	0.00	0.00	0.00	0.00
Almacenes	0.00	0.00	0.00	0.00	0.00
Estimación por Pérdida o Deterioro de Activos Circulantes	0.00	0.00	0.00	0.00	0.00
Otros Activos Circulantes	0.00	0.00	0.00	0.00	0.00
Activo No Circulante	305,074,406.84	63,238,467.88	169,623,546.67	198,689,328.05	-106,385,078.79
Inversiones Financieras a Largo Plazo	0.00	0.00	0.00	0.00	0.00
Derechos a Recibir Efectivo o Equivalentes a Largo Plazo	0.00	0.00	0.00	0.00	0.00
Bienes Inmuebles, Infraestructura y Construcciones en Proceso	258,534,872.42	61,266,790.92	167,987,609.06	151,814,054.28	-106,720,818.14
Bienes Muebles	88,336,857.89	1,214,010.36	878,271.01	88,672,597.24	335,739.35
Activos Intangibles	131,729.54	0.00	0.00	131,729.54	0.00
Depreciación, Deterioro y Amortización Acumulada de Bienes	-43,105,812.68	757,666.60	757,666.60	-43,105,812.68	0.00
Activos Diferidos	1,176,759.67	0.00	0.00	1,176,759.67	0.00
Estimación por Pérdida o Deterioro de Activos no Circulantes	0.00	0.00	0.00	0.00	0.00
Otros Activos no Circulantes	0.00	0.00	0.00	0.00	0.00

"Bajo protesta de decir verdad declaramos que los Estados Financieros y sus notas, son razonablemente correctos y son responsabilidad del emisor".

Alejandro Alanis Chávez

ING. Alejandro Alanis Chávez
Presidente Municipal

Julio César Bermúdez González

C.P y M.F. Julio César Bermúdez González
Tesorero Municipal

Rocio Ambríz Arredondo

LIC. Rocio Ambríz Arredondo
Síndico Municipal



Municipio de Valle de Santiago, Gto. Estado Analítico de la Deuda y Otros Pasivos. Del 01 de Enero al 30 de Junio del 2020.				
Denominación de las Deudas	Moneda de Contratación	Institución o País Acreedor	Saldo Inicial del Período	Saldo Final del Período
DEUDA PÚBLICA			12,857,142.88	12,053,571.46
Corto Plazo				
Deuda Interna			0.00	803,571.42
Instituciones de Crédito	MXN	Banco del Bajío S.A.	0.00	803,571.42
Títulos y Valores			0.00	0.00
Arrendamientos Financieros			0.00	0.00
Deuda Externa			0.00	0.00
Organismos Financieros Internacionales			0.00	0.00
Deuda Bilateral			0.00	0.00
Títulos y Valores			0.00	0.00
Arrendamientos Financieros			0.00	0.00
<i>Subtotal a Corto Plazo</i>			0.00	803,571.42
Largo Plazo				
Deuda Interna			12,857,142.88	11,250,000.04
Instituciones de Crédito	MXN	Banco del Bajío S.A.	12,857,142.88	11,250,000.04
Títulos y Valores			0.00	0.00
Arrendamientos Financieros			0.00	0.00
Deuda Externa			0.00	0.00
Organismos Financieros Internacionales			0.00	0.00
Deuda Bilateral			0.00	0.00
Títulos y Valores			0.00	0.00
Arrendamientos Financieros			0.00	0.00
<i>Subtotal Largo Plazo</i>			12,857,142.88	11,250,000.04
Otros Pasivos			31,659,530.63	13,529,415.39
Total Deuda y Otros Pasivos			44,516,673.51	25,582,986.85

"Bajo protesta de decir verdad declaramos que los Estados Financieros y sus notas, son razonablemente correctos y son responsabilidad del emisor".



ING. Alejandro Alanís Chávez
Presidente Municipal



C.P y M.F. Julio César Bermúdez González
Tesorero Municipal




LIC. Rocío Ambríz Arredondo
Síndico Municipal




Municipio de Valle de Santiago, Gto.
Informe Sobre Pasivos Contingentes.
Al 30 de Junio del 2020.

NOMBRE	CONCEPTO
JUICIOS	
C0452/2015	Juzgado Civil de Partido de Valle de Santiago, Gto.
C0461/2014	Juzgado Civil de Partido de Valle de Santiago, Gto.
C0587/2014	Juzgado Civil de Partido de Valle de Santiago, Gto.
C-92/2017	Juzgado Civil de Partido de Valle de Santiago, Gto.
C0270/2017	Juzgado Civil de Partido de Valle de Santiago, Gto.
C459/2017	Juzgado Civil de Partido de Valle de Santiago, Gto.
C0487/2017	Juzgado Civil de Partido de Valle de Santiago, Gto.
C0142/2018	Juzgado Civil de Partido de Valle de Santiago, Gto.
C0454/2018	Juzgado Civil de Partido de Valle de Santiago, Gto.
C0467/2018	Juzgado Civil de Partido de Valle de Santiago, Gto.
C0498/2018	Juzgado Civil de Partido de Valle de Santiago, Gto.
C0646/2018	Juzgado Civil de Partido de Valle de Santiago, Gto.
C0705/2018	Juzgado Civil de Partido de Valle de Santiago, Gto.
C0465/2019	Juzgado Civil de Partido de Valle de Santiago, Gto.
C0136/2020	Juzgado Civil de Partido de Valle de Santiago, Gto.
293/2013-VII	Juzgado Decimo de Distrito en el Estado de Mexico
245/2016-V	Juzgado Decimo Primero de Distrito en Materia Administrativa en la ciudad de Mexico
324/2019	Juzgado Cuarto de Distrito en el Estado de Mexico
591/2019	Juzgado Quinto de Distrito en el Estado de Morelos
1083/2019	Juzgado Decimo de Distrito en el Estado de Guanajuato
168/2002	Tribunal de Conciliación y Arbitraje
76/2011	Tribunal de Conciliación y Arbitraje
407/2016/TCA/CB/IND	Tribunal de Conciliación y Arbitraje
1454/2016/TCA/CC/IND	Tribunal de Conciliación y Arbitraje
2326/2016/TCA/CB/IND	Tribunal de Conciliación y Arbitraje
886/2017/TCA/CA/IND	Tribunal de Conciliación y Arbitraje
1042/2017/TCA/CC/IND	Tribunal de Conciliación y Arbitraje
1043/2017/TCA/CC/IND	Tribunal de Conciliación y Arbitraje
1076/2017/TCA/CC/IND	Tribunal de Conciliación y Arbitraje
1628/2017/TCA/CC/IND	Tribunal de Conciliación y Arbitraje
2149/2aSala/2017	Tribunal de Conciliación y Arbitraje
213/2018/TCA/CC/IND	Tribunal de Conciliación y Arbitraje
519/2018/TCA/CD/IND	Tribunal de Conciliación y Arbitraje
640/2018/TCA/CA/IND	Tribunal de Conciliación y Arbitraje
668/2018/TCA/CA/IND	Tribunal de Conciliación y Arbitraje
708/2018/TCA/CA/IND	Tribunal de Conciliación y Arbitraje
715/2018/TCA/CA/IND	Tribunal de Conciliación y Arbitraje
726/2018/TCA/CD/IND	Tribunal de Conciliación y Arbitraje
922/2018/TCA/CC/IND	Tribunal de Conciliación y Arbitraje
1186/2018/TCA/CB/IND	Tribunal de Conciliación y Arbitraje
235/2019/TCA/CA/IND	Tribunal de Conciliación y Arbitraje
262/2019/TCA/CD/IND	Tribunal de Conciliación y Arbitraje
375/2018/TCA/CA/IND	Tribunal de Conciliación y Arbitraje
792/2019/TCA/CA/IND	Tribunal de Conciliación y Arbitraje
30/2020/TCA/CC/IND	Tribunal de Conciliación y Arbitraje
119/2020/TCA/CC/IND	Tribunal de Conciliación y Arbitraje
111/2aSALA/2016	Tribunal de Justicia Administrativa del Estado de Guanajuato
1199/4aSALA/2016	Tribunal de Justicia Administrativa del Estado de Guanajuato
1345/4aSALA/2016	Tribunal de Justicia Administrativa del Estado de Guanajuato
2003/2aSALA/16	Tribunal de Justicia Administrativa del Estado de Guanajuato
17/595-24-01-02-02-OL	Tribunal Federal de Justicia Administrativa
17/714-24-01-02-02-OL	Tribunal Federal de Justicia Administrativa
1302/3aSala/17	Tribunal de Justicia Administrativa del Estado de Guanajuato
17/1739-24-01-01-01-OL	Tribunal Federal de Justicia Administrativa
249/2aSala/18	Tribunal de Justicia Administrativa del Estado de Guanajuato
251/2aSala/18	Tribunal de Justicia Administrativa del Estado de Guanajuato
35/2018	Tribunal Agrario Distrito 11 Guanajuato
666/2018	Tribunal Agrario Distrito 11 Guanajuato
374/2aSala/2018	Tribunal de Justicia Administrativa del Estado de Guanajuato
1087/2aSala/2018	Tribunal de Justicia Administrativa del Estado de Guanajuato
1105/4aSala/2018	Tribunal de Justicia Administrativa del Estado de Guanajuato
1200/1aSala/2018	Tribunal de Justicia Administrativa del Estado de Guanajuato
1278/1aSala/2018	Tribunal de Justicia Administrativa del Estado de Guanajuato
1414/2aSala/2018	Tribunal de Justicia Administrativa del Estado de Guanajuato
42/4aSala/2019	Tribunal de Justicia Administrativa del Estado de Guanajuato
43/1aSala/2019	Tribunal de Justicia Administrativa del Estado de Guanajuato
302/2aSala/2019	Tribunal de Justicia Administrativa del Estado de Guanajuato
998/1aSala/2019	Tribunal de Justicia Administrativa del Estado de Guanajuato
803/4aSala/2019	Tribunal de Justicia Administrativa del Estado de Guanajuato
1485/2aSala/2019	Tribunal de Justicia Administrativa del Estado de Guanajuato
1549/4aSala/2019	Tribunal de Justicia Administrativa del Estado de Guanajuato
1578/3aSala/2019	Tribunal de Justicia Administrativa del Estado de Guanajuato
1664/3aSala/2019	Tribunal de Justicia Administrativa del Estado de Guanajuato
1772/3aSala/2019	Tribunal de Justicia Administrativa del Estado de Guanajuato
1773/3aSala/2019	Tribunal de Justicia Administrativa del Estado de Guanajuato
2265/4aSala/2019	Tribunal de Justicia Administrativa del Estado de Guanajuato
803/4aSala/2020	Tribunal de Justicia Administrativa del Estado de Guanajuato

"Bajo protesta de decir verdad declaramos que los Estados Financieros y sus notas, son razonablemente correctos y son responsabilidad del emisor".



ING. Alejandro Alanís Chávez
Presidente Municipal



LIC. Rocío Ambríz Arredondo
Síndico Municipal



C.P y M.F. Julio César Bermúdez González
Tesorero Municipal

Ejercicio: 2020
 Periodicidad: Trimestral
 Corte: 2

Municipio de Valle de Santiago, Gto.
 Notas de Desglose y Memoria.
 Correspondiente del 01 de Enero al 30 de Junio del 2020.

NOTAS	DESCRIPCIÓN
	I. NOTAS DE DESGLOSE:
	INFORMACION CONTABLE
ESF-01	FONDOS CON AFECTACIÓN ESPECÍFICA E INVERSIONES FINANCIERAS
ESF-02	CONTRIBUCIONES POR RECUPERAR
ESF-03	CONTRIBUCIONES POR RECUPERAR CORTO PLAZO
ESF-04	BIENES DISPONIBLES PARA SU TRANSFORMACIÓN ESTIMACIONES Y DETERIOROS (INVENTARIOS)
ESF-05	ALMACENES
ESF-06	FIDEICOMISOS, MANDATOS Y CONTRATOS ANÁLOGOS
ESF-07	PARTICIPACIONES Y APORTACIONES DE CAPITAL
ESF-08	BIENES MUEBLES E INMUEBLES
ESF-09	INTANGIBLES Y DIFERIDOS
ESF-10	ESTIMACIONES Y DETERIOROS
ESF-11	OTROS ACTIVOS
ESF-12	CUENTAS Y DOCUMENTOS POR PAGAR
ESF-13	FONDOS Y BIENES DE TERCEROS
ESF-14	OTROS PASIVOS CIRCULANTES
ACT-01	INGRESOS DE GESTIÓN
ACT-02	PARTICIPACIONES, APORTACIONES, CONVENIOS, INCENTIVOS,...
ACT-03	OTROS INGRESOS Y BENEFICIOS
ACT-04	GASTOS Y OTRAS PERDIDAS
VHP-01	PATRIMONIO CONTRIBUIDO
VHP-02	PATRIMONIO GENERADO
EFE-01	FLUJO DE EFECTIVO
EFE-02	ADQ. BIENES MUEBLES E INMUEBLES
EFE-03	CONCILIACIÓN DEL FLUJO DE EFECTIVO
Conciliación_Ig	CONCILIACIÓN ENTRE LOS INGRESOS PRESUPUESTARIOS Y CONTABLES
Conciliación_Eg	CONCILIACIÓN ENTRE LOS EGRESOS PRESUPUESTARIOS Y LOS GASTOS CONTABLES
Memoria	II. DE MEMORIA (DE ORDEN):
	CONTABLES
	PRESUPUESTALES

"Bajo protesta de decir verdad declaramos que los Estados Financieros y sus notas, son razonablemente correctos y son responsabilidad del emisor".

Alejandro Alanís Chávez

ING. Alejandro Alanís Chávez
 Presidente Municipal

Rocio Ambriz Arredondo

LIC. Rocio Ambriz Arredondo
 Síndico Municipal

C.P. M.F. Julio Cesar Hernández González
 Tesorero Municipal



Notas

ESF-01 FONDOS CON AFECTACIÓN ESPECÍFICA E INVERSIONES FINANCIERAS

Cuenta	Nombre de la Cuenta	Monto	Tipo	Monto	9316	Facilidad de Cobro
1114	Inversiones Temporales (Hasta 3 meses)	135,411,180.06			9317	
1115	Fondos con Afectación Específica	9,162,801.65			9318	
121	Inversiones Financieras de Corto Plazo	0.00			9319	
1211	Inversiones a Largo Plazo	0.00			9320	

ESF-02 CONTRIBUCIONES POR RECUPERAR

Cuenta	Nombre de la Cuenta	Monto	2019	2018	9316	Facilidad de Cobro
1122	Cuentas por Cobrar a Corto Plazo	930,226.42	2019	2018	9317	
1124	Ingresos por Recuperar a Corto Plazo	0.00	0.00	0.00	9318	

ESF-03 CONTRIBUCIONES POR RECUPERAR CORTO PLAZO

Cuenta	Nombre de la Cuenta	Monto	A 90 Días	A 180 Días	A 365 Días	Característica
1123	Deudores Diversos por Cobrar a Corto Plazo	1,044,222.02	1,044,222.02	0.00	0.00	0.00
1125	Reservas por Anticipos de Inventario a Corto Plazo	220,000.00	220,000.00	0.00	0.00	0.00
1129	Otros Derechos a Recibir Efectivo o Equivalentes a Corto Plazo	4,800,088.06	0.00	0.00	0.00	0.00
1131	Anticipo a Proveedores por Adquisición de Bienes e Inmuebles a Corto Plazo	600.00	600.00	0.00	0.00	0.00
1132	Anticipo a Proveedores por Adquisición de Bienes Intangibles a Corto Plazo	0.00	0.00	0.00	0.00	0.00
1133	Anticipo a Proveedores por Adquisición de Bienes Intangibles a Corto Plazo	0.00	0.00	0.00	0.00	0.00
1134	Anticipo a Contratistas por Obras Públicas a Corto Plazo	13,784,296.79	13,784,296.79	0.00	0.00	0.00
1139	Otros Derechos a Recibir Bienes o Servicios a Corto Plazo	0.00	0.00	0.00	0.00	0.00

ESF-04 BIENES DISPONIBLES PARA SU TRANSFORMACIÓN ESTIMACIONES Y DETERIORS (INVENTARIOS)

Cuenta	Nombre de la Cuenta	Monto	Sistema de Costeo	Método de Valuación	Conveniencia de la Aplicación	Impacto de Información Financiera
1140	Inventarios	0.00				
1141	Inventario de Mercancías para Venta	0.00				
1142	Inventario de Mercancías Terminadas	0.00				
1143	Inventario de Mercancías en Proceso de Elaboración	0.00				
1144	Inventario de Materias Primas, Materiales y Suministros para Producción	0.00				
1145	Bienes en Tránsito	0.00				

ESF-05 ALMACENES

Cuenta	Nombre de la Cuenta	Monto	Método	Conveniencia de Aplicación	Impacto a la Información Financiera por cambios en el método
1150	Almacenes	0.00			
1151	Anexos de Materiales y Suministros de Consumo	0.00			

ESF-06 FIDEICOMISOS, MANDATOS Y CONTRATOS ANALÓGOS

Cuenta	Nombre de la Cuenta	Monto	Tipo	Característica
1213	Fideicomisos, Mandatos y Contratos Análogos	0.00	0.00	

ESF-07 PARTICIPACIONES Y APORTACIONES DE CAPITAL

Cuenta	Nombre de la Cuenta	Monto	Método	Conveniencia de Aplicación	Impacto a la Información Financiera por cambios en el método
1214	Participaciones y Aportaciones de Capital	0.00			

ESF-08 BIENES MUEBLES E INMUEBLES

Cuenta	Nombre de la Cuenta	Monto	Dep. Gasto	Dep. Acumulado	Método	Tasas Aplicada	Criterios	Característica
1230	Bienes Inmuebles, Infraestructura y Construcciones en Proceso	151,814,054.28	0.00	0.00				
1231	Terrenos	19,145,452.86	0.00	0.00				
1232	Viviendas	0.00	0.00	0.00				
1233	Edificios no Habitacionales	0.00	0.00	0.00				
1234	Infraestructura	0.00	0.00	0.00				
1235	Construcciones en Proceso en Bienes de Dominio Público	129,748,059.43	0.00	0.00				
1236	Construcciones en Proceso en Bienes Propios	2,500,541.99	0.00	0.00				
1240	Otros Bienes Inmuebles	88,672,589.24	0.00	0.00				
1241	Bienes muebles	12,055,019.24	0.00	0.00				
1242	Mobiliario y Equipo de Administración	1,993,322.03	0.00	0.00				
1243	Mobiliario y Equipo Educativo y Recreativo	217,961.00	0.00	0.00				
1244	Equipo e Instrumental Médico y de Laboratorio	62,094,892.52	0.00	0.00				
1245	Vehículos y Equipo de Transporte	3,804,472.75	0.00	0.00				
1246	Maquinaria, Otros Equipos y Herramientas	8,508,529.73	0.00	0.00				
1247	Colecciones, Obras de Arte y Objetos Valiosos	0.00	0.00	0.00				
1248	Activos Biológicos	0.00	0.00	0.00				

ESF-09 INTANGIBLES Y DIFERIDOS

Cuenta	Nombre de la Cuenta	Monto	Amort. Gasto	Amort. Acum.	Método	Tasas Aplicada	Criterios	Característica
1250	Activos Intangibles	131,729.54	0.00	0.00				
1251	Software	99,349.55	0.00	0.00				
1252	Patentes, Marcas y Derechos	0.00	0.00	0.00				
1253	Concesiones y Franquicias	0.00	0.00	0.00				
1254	Licencias	32,379.99	0.00	0.00				
1259	Otros Activos Intangibles	0.00	0.00	0.00				
1270	Activos Diferidos	1,176,759.67	0.00	0.00				
1271	Estudios, Formulación y Evaluación de Proyectos	1,176,759.67	0.00	0.00				
1272	Activos Diferidos por el Programa de Mejoramiento Financiero	0.00	0.00	0.00				
1273	Gastos Pagados por Adelantado a Largo Plazo	0.00	0.00	0.00				
1274	Anticipos a Largo Plazo	0.00	0.00	0.00				
1275	Beneficios al Retiro de Empleados Pagados por Adelantado	0.00	0.00	0.00				
1279	Otros Activos Diferidos	0.00	0.00	0.00				

ESF-10 ESTIMACIONES Y DETERIORS

Cuenta	Nombre de la Cuenta	Monto	Criterio
1160	Estimación por Perdida o Deterioro de Activos Circulantes	0.00	0.00
1161	Estimaciones para Cuentas Incobrables por Derechos a Recibir Efectivo o Equivalentes	0.00	0.00

Valdean Velasco del

[Signature]

[Signature]

Notas

1162 Estimación por Deterioro de Inventarios 0,00

ESF-11 OTROS ACTIVOS CIRCULANTE Y NO CIRCULANTE

Cuenta	Nombre de la Cuenta	Monto	Característica
1190	Otros Activos Circulantes	0,00	
1191	Valores en Garantía	0,00	
1192	Bienes en Garantía (excluye depósitos de fondos	0,00	
1193	Préstamos, Pagos a Cuentas por Pagar, Acosmos, Asignamientos y Dación en Pago	0,00	
1194	Adquisición con Fondos de Terceros	0,00	

Cuenta	Nombre de la Cuenta	Monto	Característica
-290	Otros Activos no Circulantes	0,00	
-291	Bienes en Concesión	0,00	
-292	Bienes en Arrendamiento Financiero	0,00	
-293	Bienes en Comodato	0,00	

ESF-13 CUENTAS Y DOCUMENTOS POR PAGAR

Cuenta	Nombre de la Cuenta	Monto	A 90 Días	A 180 Días	A 365 Días	Max. 365 Días	Facilidad de Pago
2110	Cuentas por Pagar a Corto Plazo	13.529.415,39	13.529.415,39	0,00	0,00	0,00	0,00
2111	Servicios Personales por Pagar a Corto Plazo	481.860,27	481.860,27	0,00	0,00	0,00	0,00
2112	Proveedores por Pagar a Corto Plazo	1.815.017,49	1.815.017,49	0,00	0,00	0,00	0,00
2113	Contratistas por Obras Publicas por Pagar a Corto Plazo	4.403.654,91	4.403.654,91	0,00	0,00	0,00	0,00
2114	Participaciones y Aportaciones por Pagar a Corto Plazo	2.200,00	2.200,00	0,00	0,00	0,00	0,00
2115	Transferencias Otorgadas por Pagar a Corto Plazo	2.200,00	2.200,00	0,00	0,00	0,00	0,00
2116	Intereses, Comisiones y Otros Gastos de la Deuda Publica por Pagar a Corto Plazo	0,00	0,00	0,00	0,00	0,00	0,00
2117	Relaciones y Contribuciones por Pagar a Corto Plazo	4.015.482,90	4.015.482,90	0,00	0,00	0,00	0,00
2118	Operaciones de la Ley de Ingresos por Pagar a Corto Plazo	0,00	0,00	0,00	0,00	0,00	0,00
2119	Operaciones de la Ley de Egresos por Pagar a Corto Plazo	2.891.109,82	2.891.109,82	0,00	0,00	0,00	0,00
2120	Documentos por Pagar a Corto Plazo	0,00	0,00	0,00	0,00	0,00	0,00
2121	Documentos Comerciales por Pagar a Corto Plazo	0,00	0,00	0,00	0,00	0,00	0,00
2122	Documentos con Contratistas por Obras Publicas por Pagar a Corto Plazo	0,00	0,00	0,00	0,00	0,00	0,00
2129	Otros Documentos por Pagar a Corto Plazo	0,00	0,00	0,00	0,00	0,00	0,00

ESF-13 FONDOS Y BIENES DE TERCEROS

Cuenta	Nombre de la Cuenta	Monto	Naturaliza	Característica
2160	Fondos y Bienes de Terceros en Garantía y/o Administración a Corto Plazo	0,00		
2161	Fondos en Garantía a Corto Plazo	0,00		
2162	Fondos en Garantía a Largo Plazo	0,00		
2163	Fondos Contingentes a Corto Plazo	0,00		
2164	Fondos de Fideicomisos, Mandatos y Contratos Análogos a Corto Plazo	0,00		
2165	Otros Fondos de Terceros en Garantía y/o Administración a Corto Plazo	0,00		
2166	Valores y Bienes en Garantía a Corto Plazo	0,00		
2250	Fondos y Bienes de Terceros en Garantía y/o Administración a Largo Plazo	0,00		
2251	Fondos en Garantía a Largo Plazo	0,00		
2252	Fondos en Administración a Largo Plazo	0,00		
2253	Fondos Contingentes a Largo Plazo	0,00		
2254	Fondos de Fideicomisos, Mandatos y Contratos Análogos a Largo Plazo	0,00		
2255	Otros Fondos de Terceros en Garantía y/o Administración a Largo Plazo	0,00		
2256	Valores y Bienes en Garantía a Largo Plazo	0,00		

ESF-14 OTROS PASIVOS CIRCULANTES

Cuenta	Nombre de la Cuenta	Monto	Naturaliza	Característica
2159	Otros Pasivos Diferidos a Corto Plazo	0,00		
2199	Otros Pasivos Diferidos a Largo Plazo	0,00		
2240	Pasivos Diferidos a Largo Plazo	0,00		
2241	Creditos Diferidos a Largo Plazo	0,00		
2242	Intereses Cobrados por Adquirido a Largo Plazo	0,00		
2243	Otros Pasivos Diferidos a Largo Plazo	0,00		

Handwritten signatures and notes:

Handwritten signature: Mercedes Alvarado

Handwritten signature: R. Ramirez

Handwritten signature: ni-cog-ard

Municipio de Valle de Santiago, Gto.

Notas de Desglose Estado de Actividades

Correspondiente del 01 de Enero al 30 de Junio del 2020.

Ejercicio: 2020

Periodicidad: Trimestral

Corte: 2

Notas

ACT-01 INGRESOS DE GESTION

Cuenta	Nombre de la Cuenta	Monto	Característica Significativa
4100	INGRESOS DE GESTION	34,171,986.48	
4110	Impuestos	18,769,161.57	
4111	Impuestos Sobre los Ingresos	1,503.00	
4112	Impuestos Sobre el Patrimonio	18,479,327.77	
4113	Impuestos Sobre la Producción, el Consumo y las Transacciones	20,472.23	
4114	Impuestos al Comercio Exterior	0.00	
4115	Impuestos Sobre Nóminas y Asimilables	0.00	
4116	Impuestos Ecológicos	0.00	
4117	Accesorios de Impuestos	267,858.57	
4118	Impuestos no Comprendidos en la Ley de Ingresos Vigente, Causados en Ejercicios Fiscales Anteriores Pendientes de Liquidación o Pago	0.00	
4119	Otros Impuestos	0.00	
4120	Cuotas y Aportaciones de Seguridad Social	0.00	
4121	Aportaciones para Fondos de Vivienda	0.00	
4122	Cuotas para la Seguridad Social	0.00	
4123	Cuotas de Ahorro para el Retiro	0.00	
4124	Accesorios de Cuotas y Aportaciones de Seguridad Social	0.00	
4129	Otras Cuotas y Aportaciones para la Seguridad Social	0.00	
4130	Contribuciones de Mejoras	1,920,730.00	
4131	Contribuciones de Mejoras por Obras Publicas	1,920,730.00	
4132	Contribuciones de Mejoras no Comprendidas en la Ley de Ingresos Vigente, Causadas en Ejercicios Fiscales Anteriores Pendientes de Liquidación o Pago	0.00	
4140	Derechos	11,242,797.49	
4141	Derechos por el Uso, Goce, Aprovechamiento o Explotación de Bienes de Dominio Público	448,788.42	
4143	Derechos por Prestación de Servicios	10,764,094.29	
4144	Accesorios de Derechos	0.00	
4145	Derechos no Comprendidos en la Ley de Ingresos Vigente, Causados en Ejercicios Fiscales Anteriores Pendientes de Liquidación o Pago	0.00	
4149	Otros Derechos	29,914.78	
4150	Productos	1,595,517.31	
4151	Productos	1,595,517.31	
4154	Productos no Comprendidos en la Ley de Ingresos Vigente, Causados en Ejercicios Fiscales Anteriores Pendientes de Liquidación o Pago	0.00	
4160	Aprovechamientos	643,780.11	
4161	Incentivos Derivados de la Colaboración Fiscal	0.00	
4162	Multas	443,985.24	
4163	Indemnizaciones	0.00	
4164	Reintegros	0.00	
4165	Aprovechamientos Provenientes de Obras Públicas	56,804.69	
4166	Aprovechamientos no Comprendidos en la Ley de Ingresos Vigente, Causados en Ejercicios Fiscales Anteriores Pendientes de Liquidación o Pago	0.00	
4168	Accesorios de Aprovechamientos	18,965.10	
4169	Otros Aprovechamientos	124,025.08	
4170	Ingresos por Venta de Bienes y Prestación de Servicios	0.00	
4171	Ingresos por Venta de Bienes y Prestación de Servicios de Instituciones Públicas de Seguridad Social	0.00	

[Handwritten signature]

[Handwritten signature]

Municipio de Valle de Santiago, Gto.

Notas de Desglose Estado de Actividades

Correspondiente del 01 de Enero al 30 de Junio del 2020.

Ejercicio: 2020

Periodicidad: Trimestral

Corte: 2

Notas

4172	Ingresos por Venta de Bienes y Prestación de Servicios de Empresas Productivas del Estado	0.00
4173	Ingresos por Venta de Bienes y Prestación de Servicios de Entidades Paraestatales y Fideicomisos No Empresariales y No Financieros	0.00
4174	Ingresos por Venta de Bienes y Prestación de Servicios de Entidades Paraestatales Empresariales No Financieros con Participación Estatal Mayoritaria	0.00
4175	Ingresos por Venta de Bienes y Prestación de Servicios de Entidades Paraestatales Empresariales Financieras Monetarias con Participación Estatal Mayoritaria	0.00
4176	Ingresos por Venta de Bienes y Prestación de Servicios de Entidades Paraestatales Empresariales Financieras No Monetarias con Participación Estatal Mayoritaria	0.00
4177	Ingresos por Venta de Bienes y Prestación de Servicios de Fideicomisos Financieros Públicos con Participación Estatal Mayoritaria	0.00
4178	Ingresos por Venta de Bienes y Prestación de Servicios de los Poderes Legislativo y Judicial, y de los Órganos Autónomos	0.00

ACT-02 PARTICIPACIONES, APORTACIONES, CONVENIOS, INCENTIVOS...

Cuenta	Nombre de la Cuenta	Monto	Característica Significativa
4200	PARTICIPACIONES, APORTACIONES, CONVENIOS, INCENTIVOS DERIVADOS DE LA COLABORACIÓN FISCAL, FONDOS DISTINTOS DE APORTACIONES, TRANSFERENCIAS, ASIGNACIONES, SUBSIDIOS Y SUBVENCIONES, Y PENSIONES Y JUBILACIONES	185,165,181.84	
4210	Participaciones, Aportaciones, Convenios, Incentivos Derivados de la Colaboración Fiscal y Fondos Distintos de Aportaciones	185,165,181.84	
4211	Participaciones	76,467,020.02	
4212	Aportaciones	100,733,843.80	
4213	Convenios	7,017,168.80	
4214	Incentivos derivados de la Colaboración Fiscal	947,149.22	
4215	Fondos Distintos de Aportaciones	0.00	
4220	Transferencias, Asignaciones, Subsidios y Otras ayudas	0.00	
4221	Transferencias Internas y Asignaciones del Sector Público	0.00	
4223	Subsidios y Subvenciones	0.00	
4225	Pensiones y Jubilaciones	0.00	
4227	Transferencias del Fondo Mexicano del Petróleo para la Estabilización y el Desarrollo	0.00	

ACT-03 OTROS INGRESOS Y BENEFICIOS

Cuenta	Nombre de la Cuenta	Monto	Naturaleza	Característica
4300	OTROS INGRESOS Y BENEFICIOS	0.00		
4310	Ingresos Financieros	0.00		
4311	Intereses Ganados de Títulos, Valores y demás Instrumentos Financieros	0.00		
4319	Otros Ingresos Financieros	0.00		
4320	Incremento por Variación de Inventarios	0.00		
4321	Incremento por Variación de Inventarios de Mercancías para Venta	0.00		
4322	Incremento por Variación de Inventarios de Mercancías Terminadas	0.00		
4323	Incremento por Variación de Inventarios de Mercancías en Proceso de Elaboración	0.00		
4324	Incremento por Variación de Inventarios de Materias Primas, Materiales y Suministros para Producción	0.00		
4325	Incremento por Variación de Almacén de Materias Primas, Materiales y Suministros de Consumo	0.00		
4330	Disminución del Exceso de Estimaciones por Pérdida o Deterioro u Obsolescencia	0.00		
4331	Disminución del Exceso de Estimaciones por Pérdida o Deterioro u Obsolescencia	0.00		
4340	Disminución del Exceso de Provisiones	0.00		
4341	Disminución del Exceso de Provisiones	0.00		

Manabu Alvarado

[Handwritten signature]

[Handwritten signature]

Municipio de Valle de Santiago, Gto.

Ejercicio: 2020

Notas de Desglose Estado de Actividades

Periodicidad: Trimestral

Correspondiente del 01 de Enero al 30 de Junio del 2020.

Corte: 2

Notas

4390	Otros Ingresos y Beneficios Varios	0.00
4392	Bonificaciones y Descuentos Obtenidos	0.00
4393	Diferencias por Tipo de Cambio a Favor	0.00
4394	Diferencias de Cotizaciones a Favor en Valores Negociables	0.00
4395	Resultado por Posición Monetaria	0.00
4396	Utilidades por Participación Patrimonial	0.00
4397	Diferencias por Reestructuración de Deuda Pública a Favor	0.00
4399	Otros Ingresos y Beneficios Varios	0.00

ACT-04 GASTOS Y OTRAS PERDIDAS

Cuenta	Nombre de la Cuenta	Monto	%	Característica
5000	GASTOS Y OTRAS PERDIDAS	189,081,012.29	100%	
5100	GASTOS DE FUNCIONAMIENTO	109,288,339.37	58%	
5110	Servicios Personales	68,261,587.10	36%	
5111	Remuneraciones al Personal de Carácter Permanente	48,685,179.23	26%	
5112	Remuneraciones al Personal de Carácter Transitorio	1,971,279.49	1%	
5113	Remuneraciones Adicionales y Especiales	1,051,574.23	1%	
5114	Seguridad Social	5,369,241.01	3%	
5115	Otras Prestaciones Sociales y Económicas	11,184,313.14	6%	
5116	Pago de Estímulos a Servidores Públicos	0.00	0%	
5120	Materiales y Suministros	12,879,630.21	7%	
5121	Materiales de Administración, Emisión de Documentos y Artículos Oficiales	1,296,863.17	1%	
5122	Alimentos y Utensilios	206,895.76	0%	
5123	Materias Primas y Materiales de Producción y Comercialización	0.00	0%	
5124	Materiales y Artículos de Construcción y de Reparación	2,388,344.17	1%	
5125	Productos Químicos, Farmacéuticos y de Laboratorio	189,020.48	0%	
5126	Combustibles, Lubrificantes y Aditivos	6,508,064.48	3%	
5127	Vestuario, Blancos, Prendas de Protección y Artículos Deportivos	249,700.33	0%	
5128	Materiales y Suministros para Seguridad	0.00	0%	
5129	Herramientas, Refacciones y Accesorios Menores	2,040,741.82	1%	
5130	Servicios Generales	28,147,122.06	15%	
5131	Servicios Básicos	6,441,225.09	3%	
5132	Servicios de Arrendamiento	1,308,834.31	1%	
5133	Servicios Profesionales, Científicos y Técnicos y Otros Servicios	8,100,426.99	4%	
5134	Servicios Financieros, Bancarios y Comerciales	1,737,732.35	1%	
5135	Servicios de Instalación, Reparación, Mantenimiento y Conservación	671,067.64	0%	
5136	Servicios de Comunicación Social y Publicidad	1,041,005.31	1%	
5137	Servicios de Traslado y Viáticos	73,155.20	0%	
5138	Servicios Oficiales	133,774.20	0%	
5139	Otros Servicios Generales	8,639,900.97	5%	
5200	TRANSFERENCIAS, ASIGNACIONES, SUBSIDIOS Y OTRAS AYUDAS	25,197,818.73	13%	
5210	Transferencias Internas y Asignaciones al Sector Público	0.00	0%	
5211	Asignaciones al Sector Público	0.00	0%	
5212	Transferencias Internas al Sector Público	0.00	0%	
5220	Transferencias al Resto del Sector Público	7,377,734.01	4%	
5221	Transferencias a Entidades Paraestatales	7,377,734.01	4%	
5222	Transferencias a Entidades Federativas y Municipios	0.00	0%	

Handwritten signature

Handwritten signature

Handwritten signature

Municipio de Valle de Santiago, Gto.

Notas de Desglose Estado de Actividades

Correspondiente del 01 de Enero al 30 de Junio del 2020.

Ejercicio: 2020

Periodicidad: Trimestral

Corte: 2

Notas

5230	Subsidios y Subvenciones	0.00	0%
5231	Subsidios	0.00	0%
5232	Subvenciones	0.00	0%
5240	Ayudas Sociales	14,694,191.22	8%
5241	Ayudas Sociales a Personas	14,566,873.22	8%
5242	Becas	0.00	0%
5243	Ayudas Sociales a Instituciones	127,318.00	0%
5244	Ayudas Sociales por Desastres Naturales y Otros Siniestros	0.00	0%
5250	Pensiones y Jubilaciones	3,090,893.50	2%
5251	Pensiones	85,476.00	0%
5252	Jubilaciones	3,005,417.50	2%
5259	Otras Pensiones y Jubilaciones	0.00	0%
5260	Transferencias a Fideicomisos, Mandatos y Contratos Análogos	0.00	0%
5261	Transferencias a Fideicomisos, Mandatos y Contratos Análogos al Gobierno	0.00	0%
5262	Transferencias a Fideicomisos, Mandatos y Contratos Análogos a Entidades Paraestatales	0.00	0%
5270	Transferencias a la Seguridad Social	0.00	0%
5271	Transferencias por Obligaciones de Ley	0.00	0%
5280	Donativos	0.00	0%
5281	Donativos a Instituciones sin Fines de Lucro	0.00	0%
5282	Donativos a Entidades Federativas y Municipios	0.00	0%
5283	Donativos a Fideicomiso, Mandatos y Contratos Análogos Privados	0.00	0%
5284	Donativos a Fideicomiso, Mandatos y Contratos Análogos Estatales	0.00	0%
5285	Donativos Internacionales	0.00	0%
5290	Transferencias al Exterior	35,000.00	0%
5291	Transferencias al Exterior a Gobiernos Extranjeros y Organismos Internacionales	0.00	0%
5292	Transferencias al Sector Privado Externo	35,000.00	0%
5300	PARTICIPACIONES Y APORTACIONES	2,822,641.71	1%
5310	Participaciones	0.00	0%
5311	Participaciones de la Federación a Entidades Federativas y Municipios	0.00	0%
5312	Participaciones de las Entidades Federativas a los Municipios	0.00	0%
5320	Aportaciones	0.00	0%
5321	Aportaciones de la Federación a Entidades Federativas y Municipios	0.00	0%
5322	Aportaciones de las Entidades Federativas a los Municipios	0.00	0%
5330	Convenios	2,822,641.71	1%
5331	Convenios de Reasignación	0.00	0%
5332	Convenios de Descentralización y Otros	2,822,641.71	1%
5400	INTERESES, COMISIONES Y OTROS GASTOS DE LA DEUDA PUBLICA	0.00	0%
5410	Intereses de la Deuda Pública	516,806.87	0%
5411	Intereses de la Deuda Pública Interna	516,806.87	0%
5412	Intereses de la Deuda Pública Externa	0.00	0%
5420	Comisiones de la Deuda Pública	0.00	0%
5421	Comisiones de la Deuda Pública Interna	0.00	0%
5422	Comisiones de la Deuda Pública Externa	0.00	0%
5430	Gastos de la Deuda Pública	0.00	0%
5431	Gastos de la Deuda Pública Interna	0.00	0%
5432	Gastos de la Deuda Pública Externa	0.00	0%
5440	Costo por Coberturas	0.00	0%
5441	Costo por Coberturas	0.00	0%

Blanca Alcocer

[Signature]

[Signature]

Municipio de Valle de Santiago, Gto.

Notas de Desglose Estado de Actividades

Correspondiente del 01 de Enero al 30 de Junio del 2020.

Ejercicio: 2020

Periodicidad: Trimestral

Corte: 2

Notas

5450	Apoyos Financieros	0.00	0%
5451	Apoyos Financieros a Intermediarios	0.00	0%
5452	Apoyo Financiero a Ahorradores y Deudores del Sistema Financiero Nacional	0.00	0%
5500	OTROS GASTOS Y PERDIDAS EXTRAORDINARIAS	0.00	0%
5510	Estimaciones, Depreciaciones, Deterioros, Obsolescencia y Amortizaciones	0.00	0%
5511	Estimaciones por Pérdida o Deterioro de Activos Circulantes	0.00	0%
5512	Estimaciones por Pérdida o Deterioro de Activo no Circulante	0.00	0%
5513	Depreciación de Bienes Inmuebles	0.00	0%
5514	Depreciación de Infraestructura	0.00	0%
5515	Depreciación de Bienes Muebles	0.00	0%
5516	Deterioro de los Activos Biológicos	0.00	0%
5517	Amortización de Activos Intangibles	0.00	0%
5518	Disminución de Bienes por pérdida, obsolescencia y deterioro	0.00	0%
5520	Provisiones	0.00	0%
5521	Provisiones de Pasivos a Corto Plazo	0.00	0%
5522	Provisiones de Pasivos a Largo Plazo	0.00	0%
5530	Disminución de Inventarios	0.00	0%
5531	Disminución de Inventarios de Mercancías para Venta	0.00	0%
5532	Disminución de Inventarios de Mercancías Terminadas	0.00	0%
5533	Disminución de Inventarios de Mercancías en Proceso de Elaboración	0.00	0%
5534	Disminución de Inventarios de Materias Primas, Materiales y Suministros para Producción	0.00	0%
5535	Disminución de Almacén de Materiales y Suministros de Consumo	0.00	0%
5540	Aumento por Insuficiencia de Estimaciones por Pérdida o Obsolescencia	0.00	0%
5541	Aumento por Insuficiencia de Estimaciones por Pérdida o Deterioro u Obsolescencia	0.00	0%
5550	Aumento por Insuficiencia de Provisiones	0.00	0%
5551	Aumento por Insuficiencia de Provisiones	0.00	0%
5590	Otros Gastos	0.00	0%
5591	Gastos de Ejercicios Anteriores	0.00	0%
5592	Pérdidas por Responsabilidades	0.00	0%
5593	Bonificaciones y Descuentos Otorgados	0.00	0%
5594	Diferencias por Tipo de Cambio Negativas	0.00	0%
5595	Diferencias de Cotizaciones Negativas en Valores Negociables	0.00	0%
5596	Resultado por Posición Monetaria	0.00	0%
5597	Pérdidas por Participación Patrimonial	0.00	0%
5598	Diferencias por Reestructuración de Deuda Pública Negativas	0.00	0%
5599	Otros Gastos Varios	0.00	0%
5600	INVERSIÓN PÚBLICA	51,255,405.61	27%
5610	Inversión Pública no Capitalizable	51,255,405.61	27%
5611	Construcción en Bienes no Capitalizable	51,255,405.61	27%

Blanca Alonso

[Handwritten signature]

Municipio de Valle de Santiago, Gto.

Ejercicio: 2020

Notas de Desglose Estado de Variación en la Hacienda Pública

Periodicidad: Trimestral

Correspondiente del 01 de Enero al 30 de Junio del 2020.

Corte: 2

Notas

VHP-01 PATRIMONIO CONTRIBUIDO

Cuenta	Nombre de la Cuenta	Monto	Tipo	Naturaleza
3110	Aportaciones	22,266,596.24		
3120	Donaciones de Capital	1,052,896.68		
3130	Actualización de la Hacienda Pública/Patrimonio	0.00		

VHP-02 PATRIMONIO GENERADO

Cuenta	Nombre de la Cuenta	Monto	Procedencia
3210	Resultado del Ejercicio (Ahorro/ Desahorro)	30,256,156.03	
3220	Resultados de Ejercicios Anteriores	294,003,805.33	
3230	Revalúos	0.00	
3231	Revalúo de Bienes Inmuebles	0.00	
3232	Revalúo de Bienes Muebles	0.00	
3233	Revalúo de Bienes Intangibles	0.00	
3239	Otros Revalúos	0.00	
3240	Reservas	0.00	
3241	Reservas de Patrimonio	0.00	
3242	Reservas Territoriales	0.00	
3243	Reservas por Contingencias	0.00	
3250	Rectificaciones de Resultados de Ejercicios Anteriores	67,111.30	
3251	Cambios en Políticas Contables	0.00	
3252	Cambios por Errores Contables	67,111.30	

Stela Escobedo

Ramiro

2020

Municipio de Valle de Santiago, Gto.

Ejercicio: 2020

Notas de Desglose Estado de Flujos de Efectivo

Periodicidad: Trimestral

Correspondiente del 01 de Enero al 30 de Junio del 2020.

Corte: 2

Notas

EFE-01 FLUJOS DE EFECTIVO

Cuenta	Nombre de la Cuenta	Saldo Final	Saldo Inicial
1111	Efectivo	0.00	0.00
1112	Bancos/Tesorería	9,154,741.00	10,587,424.97
1113	Bancos/Dependencias y Otros	0.00	0.00
1114	Inversiones Temporales (Hasta 3 meses)	135,411,180.06	118,126,127.27
1115	Fondos con Afectación Específica	9,162,801.65	8,670,804.54
1116	Depósitos de Fondos de Terceros en Garantía y/o Administración	30,957.71	30,957.71
1119	Otros Efectivos y Equivalentes	0.00	0.00
1110	Total	153,759,680.42	137,415,314.49

EFE-02 ADQ. BIENES MUEBLES E INMUEBLES

Cuenta	Nombre de la Cuenta	Monto	Subsidio	Pagos
1230	Bienes Inmuebles, Infraestructura y Construcciones en Proceso	151,814,054.28		
1231	Terrenos	19,145,452.86		
1232	Viviendas	0.00		
1233	Edificios no Habitacionales	0.00		
1234	Infraestructura	0.00		
1235	Construcciones en Proceso en Bienes de Dominio Público	129,748,059.43		
1236	Construcciones en Proceso en Bienes Propios	2,920,541.99		
1239	Otros Bienes Inmuebles	0.00		
1240	Bienes Muebles	88,672,597.24		
1241	Mobiliario y Equipo de Administración	12,063,419.21		
1242	Mobiliario y Equipo Educativo y Recreativo	1,983,322.03		
1243	Equipo e Instrumental Médico y de Laboratorio	217,961.00		
1244	Vehículos y Equipo de Transporte	62,094,892.52		
1245	Equipo de Defensa y Seguridad	3,804,472.75		
1246	Maquinaria, Otros Equipos y Herramientas	8,508,529.73		
1247	Colecciones, Obras de Arte y Objetos Valiosos	0.00		
1248	Activos Biológicos	0.00		
1250	Activos Intangibles	131,729.54		
1251	Software	99,349.55		
1252	Patentes, Marcas y Derechos	0.00		
1253	Concesiones y Franquicias	0.00		
1254	Licencias	32,379.99		
1259	Otros Activos Intangibles	0.00		

EFE-03 CONCILIACION DEL FLUJO DE EFECTIVO

Cuenta	Nombre de la Cuenta	Saldo Anterior	Saldo Final
5600	OTROS GASTOS Y PERDIDAS EXTRAORDINARIAS	0.00	0.00

Valde Alcazar del

Municipio

12 conj cell

Municipio de Valle de Santiago, Gto.

Notas de Desglose Estado de Flujos de Efectivo

Correspondiente del 01 de Enero al 30 de Junio del 2020.

Ejercicio: 2020

Periodicidad: Trimestral

Corte: 2

Notas

5510	Estimaciones, Depreciaciones, Deterioros, Obsolescencia y Amortizaciones	0.00	0.00
5511	Estimaciones por Pérdida o Deterioro de Activos Circulantes	0.00	0.00
5512	Estimaciones por Pérdida o Deterioro de Activo no Circulante	0.00	0.00
5513	Depreciación de Bienes Inmuebles	0.00	0.00
5514	Depreciación de Infraestructura	0.00	0.00
5515	Depreciación de Bienes Muebles	0.00	0.00
5516	Deterioro de los Activos Biológicos	0.00	0.00
5517	Amortización de Activos Intangibles	0.00	0.00
5518	Disminución de Bienes por pérdida, obsolescencia y deterioro	0.00	0.00
5520	Provisiones	0.00	0.00
5521	Provisiones de Pasivos a Corto Plazo	0.00	0.00
5522	Provisiones de Pasivos a Largo Plazo	0.00	0.00
5530	Disminución de Inventarios	0.00	0.00
5531	Disminución de Inventarios de Mercancías para Venta	0.00	0.00
5532	Disminución de Inventarios de Mercancías Terminadas	0.00	0.00
5533	Disminución de Inventarios de Mercancías en Proceso de Elaboración	0.00	0.00
5534	Disminución de Inventarios de Materias Primas, Materiales y Suministros para Producción	0.00	0.00
5535	Disminución de Almacén de Materiales y Suministros de Consumo	0.00	0.00
5540	Aumento por Insuficiencia de Estimaciones por Pérdida o Deterioro u Obsolescencia	0.00	0.00
5541	Aumento por Insuficiencia de Estimaciones por Pérdida o Deterioro u Obsolescencia	0.00	0.00
5550	Aumento por Insuficiencia de Provisiones	0.00	0.00
5551	Aumento por Insuficiencia de Provisiones	0.00	0.00
5590	Otros Gastos	0.00	0.00
5591	Gastos de Ejercicios Anteriores	0.00	0.00
5592	Pérdidas por Responsabilidades	0.00	0.00
5593	Bonificaciones y Descuentos Otorgados	0.00	0.00
5594	Diferencias por Tipo de Cambio Negativas en Efectivo y Equivalentes	0.00	0.00
5595	Diferencias de Cotizaciones Negativas en Valores Negociables	0.00	0.00
5596	Resultado por Posición Monetaria	0.00	0.00
5597	Pérdidas por Participación Patrimonial	0.00	0.00
5599	Otros Gastos Varios	0.00	0.00
5600	INVERSIÓN PÚBLICA	0.00	51,255,405.61
5610	Inversión Pública no Capitalizable	0.00	0.00
5611	Construcción en Bienes no Capitalizable	0.00	51,255,405.61

Alfredo Alcazar

[Signature]

[Handwritten signature]


Municipio de Valle de Santiago, Gto.

Conciliación entre los Ingresos Presupuestarios y Contables

Correspondiente del 01 de Enero al 30 de Junio del 2020.

(Cifras en pesos)

1. Total de Ingresos Presupuestarios	295,054,873.51
2. Más Ingresos Contables No Presupuestarios	0.00
2.1 Ingresos Financieros	0.00
2.2 Incremento por Variación de inventarios	0.00
2.3 Disminución del Exceso de Estimaciones por Pérdida o Deterioro u Obsolescencia	0.00
2.4 Disminución del Exceso de Provisiones	0.00
2.5 Otros Ingresos y Beneficios Varios	0.00
2.6 Otros Ingresos Contables No Presupuestarios	0.00
3. Menos ingresos presupuestarios no contables	75,717,705.19
3.1 Aprovechamientos Patrimoniales	0.00
3.2 Ingresos Derivados de Financiamientos	75,717,705.19
3.3 Otros Ingresos Presupuestarios No Contables	0.00
4. Ingresos Contables (4 = 1 + 2 - 3)	219,337,168.32



Hercho Alonso

Hercho Alonso

Municipio de Valle de Santiago, Gto.

Conciliación entre los Egresos Presupuestarios y los Gastos Contables

Correspondiente del 01 de Enero al 30 de Junio del 2020.

(Cifras en pesos)

1. Total de Egresos Presupuestarios	196,165,746.99
2. Menos Egresos Presupuestarios No Contables	58,340,140.31
2.1 Materias Primas y Materiales de Producción y Comercialización	0.00
2.2 Materiales y Suministros	0.00
2.3 Mobiliario y Equipo de Administración	168,875.98
2.4 Mobiliario y Equipo Educacional y Recreativo	28,428.38
2.5 Equipo e Instrumental Médico y de Laboratorio	0.00
2.6 Vehículos y Equipo de Transporte	0.00
2.7 Equipo de Defensa y Seguridad	0.00
2.8 Maquinaria, Otros Equipos y Herramientas	138,434.99
2.9 Activos Biológicos	0.00
2.10 Bienes Inmuebles	0.00
2.11 Activos Intangibles	0.00
2.12 Obra Pública en Bienes de Dominio Público	57,200,829.54
2.13 Obra Pública en Bienes Propios	0.00
2.14 Acciones y Participaciones de Capital	0.00
2.15 Compra de Títulos y Valores	0.00
2.16 Concesión de Préstamos	0.00
2.17 Inversiones en Fideicomisos, Mandatos y Otros Análogos	0.00
2.18 Provisiones para Contingencias y Otras Erogaciones Especiales	0.00
2.19 Amortización de la Deuda Pública	803,571.42
2.20 Adeudos de Ejercicios Fiscales Anteriores (ADEFAS)	0.00
2.21 Otros Egresos Presupuestarios No Contables	0.00
3. Más Gastos Contables No Presupuestarios	51,255,405.61
3.1 Estimaciones, Depreciaciones, Deterioros, Obsolescencia y Amortizaciones	0.00
3.2 Provisiones	0.00
3.3 Disminución de Inventarios	0.00
3.4 Aumento por insuficiencia de Estimaciones por Pérdida o Deterioro u Obsolescencia	0.00
3.5 Aumento por insuficiencia de Provisiones	0.00
3.6 Otros Gastos	0.00
3.7 Otros Gastos Contables No Presupuestarios	51,255,405.61
4. Total de Gasto Contable (4 = 1 - 2 + 3)	189,081,012.29

Mendoza Flores et.

[Handwritten signature]

[Handwritten signature]

Notas

Cuenta	Concepto	Saldo Inicial	Cargos del Periodo	Abonos del Periodo	Saldo Final	Valores en Custodia	Tasa	Vencimiento	Tipo de Contrato
7000	CUENTAS DE ORDEN CONTABLES								
7100	Valores en Custodia	0.00	0.00	0.00	0.00	0.00			
7120	Cintada de Valores	0.00	0.00	0.00	0.00	0.00			
7140	Instrumentos de Crédito Recibidos a Formadores de Mercado	0.00	0.00	0.00	0.00	0.00			
7150	Instrumentos de Crédito Recibidos en Garantía de los Formadores de Mercado	0.00	0.00	0.00	0.00	0.00			
7160	Garantía de Créditos Recibidos de los Formadores de Mercado	0.00	0.00	0.00	0.00	0.00			
7210	Autorización para la Emisión de Bonos, Títulos y Valores de la Deuda Pública Interna	0.00	0.00	0.00	0.00	0.00			
7220	Autorización para la Emisión de Bonos, Títulos y Valores de la Deuda Pública Externa	0.00	0.00	0.00	0.00	0.00			
7230	Emisiones Autorizadas de la Deuda Pública Interna y Externa	0.00	0.00	0.00	0.00	0.00			
7240	Suscripción de Contratos de Préstamos y Otras Obligaciones de la Deuda Pública Interna	0.00	0.00	0.00	0.00	0.00			
7250	Suscripción de Contratos de Préstamos y Otras Obligaciones de la Deuda Pública Externa	0.00	0.00	0.00	0.00	0.00			
7260	Contratos de Préstamos y Otras Obligaciones de la Deuda Pública Interna y Externa	0.00	0.00	0.00	0.00	0.00			
7300	Valores Autorizados	0.00	0.00	0.00	0.00	0.00			
7330	Finanzas y Garantías Recibidas por Deudas a Cobrar	0.00	0.00	0.00	0.00	0.00			
7340	Finanzas y Garantías Recibidas	0.00	0.00	0.00	0.00	0.00			
7350	Finanzas Otorgadas para Respaldo Obligaciones no Fiscales del Gobierno	0.00	0.00	0.00	0.00	0.00			
7360	Finanzas Otorgadas del Gobierno para Respaldo Obligaciones no Fiscales	0.00	0.00	0.00	0.00	0.00			
7410	Demandas Judiciales en Proceso de Resolución	0.00	0.00	0.00	0.00	0.00			
7450	Resolución de Demandas en Proceso Judicial	0.00	0.00	0.00	0.00	0.00			
7510	Contratos para Inversión Mediante Proyectos para Prestación de Servicios (PPS) y Similares	0.00	0.00	0.00	0.00	0.00			
7520	Inversión Pública Contratada Mediante Proyectos para Prestación de Servicios (PPS) y Similares	0.00	0.00	0.00	0.00	0.00			
7530	Contratos de Comodato por Bienes	0.00	0.00	0.00	0.00	0.00			
7630	Bienes Bajo Contrato en Comodato	0.00	0.00	0.00	0.00	0.00			
7640	Contrato de Comodato por Bienes	0.00	0.00	0.00	0.00	0.00			
8000	CUENTAS DE ORDEN PRESUPUESTARIAS								
8110	Ley de Ingresos Estimada	0.00	0.00	0.00	0.00	0.00			
8120	Ley de Ingresos por Ejecutar	0.00	0.00	0.00	0.00	0.00			
8130	Modificaciones a la Ley de Ingresos Estimada	0.00	0.00	0.00	0.00	0.00			
8140	Ley de Ingresos Devengada	0.00	0.00	0.00	0.00	0.00			
8150	Ley de Ingresos Recaudada	0.00	0.00	0.00	0.00	0.00			
8200	Presupuesto de Egresos Aprobado	0.00	0.00	0.00	0.00	0.00			
8210	Presupuesto de Egresos Ejecutados	0.00	0.00	0.00	0.00	0.00			
8220	Modificaciones al Presupuesto de Egresos Aprobado	0.00	0.00	0.00	0.00	0.00			
8240	Presupuesto de Egresos Comprometido	0.00	0.00	0.00	0.00	0.00			
8250	Presupuesto de Egresos Devengado	0.00	0.00	0.00	0.00	0.00			
8260	Presupuesto de Egresos Ejecutado	0.00	0.00	0.00	0.00	0.00			
8270	Presupuesto de Egresos Pagado	0.00	0.00	0.00	0.00	0.00			

Handwritten signature

Handwritten signature

Handwritten signature




Municipio de Valle de Santiago, Gto.
Estado Analítico de Ingresos.
Del 01 de Enero al 30 de Junio del 2020.

Rubro de Ingresos	Ingresos					Diferencia (6 = 5 - 1)
	Estimado (1)	Ampliaciones y Reducciones (2)	Modificado (3 = 1 + 2)	Devengado (4)	Recaudado (5)	
Impuestos	19,780,000.00	1,500,000.00	21,280,000.00	18,769,161.57	18,769,161.57	-1,010,838.43
Cuotas y Aportaciones de Seguridad Social	0.00	0.00	0.00	0.00	0.00	0.00
Contribuciones de Mejoras	6,000,000.00	-168,800.00	5,831,200.00	1,920,730.00	1,920,730.00	-4,079,270.00
Derechos	26,008,700.00	1,500,000.00	27,508,700.00	11,242,797.49	11,242,797.49	-14,765,902.51
Productos	4,300,300.00	0.00	4,300,300.00	1,595,517.31	1,595,517.31	-2,704,782.69
Aprovechamientos	2,170,000.00	0.00	2,170,000.00	643,780.11	643,780.11	-1,526,219.89
Ingresos por Venta de Bienes, Prestación de Servicios y Otros Ingresos	0.00	0.00	0.00	0.00	0.00	0.00
Participaciones, Aportaciones, Convenios, Incentivos de Derivados de la Colaboración Fiscal y Fondos Distintos de Aportaciones	362,500,000.00	46,663,702.02	409,163,702.02	185,165,181.84	185,165,181.84	-177,334,818.16
Transferencias, Asignaciones, Subsidios y Subvenciones, y Pensiones y Jubilaciones	0.00	0.00	0.00	0.00	0.00	0.00
Ingresos Derivados de Financiamientos	0.00	127,749,418.54	127,749,418.54	75,717,705.19	75,717,705.19	75,717,705.19
Total	420,759,000.00	177,244,320.56	598,003,320.56	295,054,873.51	295,054,873.51	-125,704,126.49

Estado Analítico de Ingresos Por Fuente de Financiamiento	Ingresos					Diferencia (6 = 5 - 1)
	Estimado (1)	Ampliaciones y Reducciones (2)	Modificado (3 = 1 + 2)	Devengado (4)	Recaudado (5)	
Ingresos del Poder Ejecutivo Federal o Estatal y de los Municipios	420,759,000.00	49,494,902.02	470,253,902.02	219,337,168.32	219,337,168.32	-201,421,831.68
Impuestos	19,780,000.00	1,500,000.00	21,280,000.00	18,769,161.57	18,769,161.57	-1,010,838.43
Cuotas y Aportaciones de Seguridad Social	0.00	0.00	0.00	0.00	0.00	0.00
Contribuciones de Mejoras	6,000,000.00	-168,800.00	5,831,200.00	1,920,730.00	1,920,730.00	-4,079,270.00
Derechos	26,008,700.00	1,500,000.00	27,508,700.00	11,242,797.49	11,242,797.49	-14,765,902.51
Productos ¹	4,300,300.00	0.00	4,300,300.00	1,595,517.31	1,595,517.31	-2,704,782.69
Aprovechamientos ²	2,170,000.00	0.00	2,170,000.00	643,780.11	643,780.11	-1,526,219.89
Participaciones, Aportaciones, Convenios, Incentivos Derivados de la Colaboración Fiscal y Fondos Distintos de Aportaciones	362,500,000.00	46,663,702.02	409,163,702.02	185,165,181.84	185,165,181.84	-177,334,818.16
Transferencias, Asignaciones, Subsidios y Subvenciones, y Pensiones y Jubilaciones	0.00	0.00	0.00	0.00	0.00	0.00
Ingresos de los Entes Públicos de los Poderes Legislativo y Judicial, de los Órganos Autónomos y del Sector Paraestatal o Paramunicipal, así como de las Empresas Productivas del Estado	0.00	0.00	0.00	0.00	0.00	0.00
Cuotas y Aportaciones de Seguridad Social	0.00	0.00	0.00	0.00	0.00	0.00
Productos ¹	0.00	0.00	0.00	0.00	0.00	0.00
Ingresos por Venta de Bienes, Prestación de Servicios y Otros Ingresos ³	0.00	0.00	0.00	0.00	0.00	0.00
Transferencias, Asignaciones, Subsidios y Subvenciones, y Pensiones y Jubilaciones	0.00	0.00	0.00	0.00	0.00	0.00
Ingresos Derivados de Financiamiento	0.00	127,749,418.54	127,749,418.54	75,717,705.19	75,717,705.19	75,717,705.19
Ingresos Derivados de Financiamientos	0.00	127,749,418.54	127,749,418.54	75,717,705.19	75,717,705.19	75,717,705.19
Total	420,759,000.00	177,244,320.56	598,003,320.56	295,054,873.51	295,054,873.51	-125,704,126.49

¹ Incluye intereses que generan las cuentas bancarias de los entes públicos en productos.
² Incluye donativos en efectivo del Poder Ejecutivo, entre otros aprovechamientos.
³ Se refiere a los ingresos propios obtenidos por los Poderes Legislativo y Judicial, los Órganos Autónomos y las entidades de la administración pública paraestatal y paramunicipal, por sus actividades diversas no inherentes a su operación que generan recursos y que no sean ingresos por venta de bienes o prestación de servicios, tales como donativos en efectivo, entre otros.

"Bajo protesta de decir verdad declaramos que los Estados Financieros y sus notas, son razonablemente correctos y son responsabilidad del emisor."

ING. Alejandro Alanís Chávez
 Presidente Municipal

LIC. Rocio Ambríz Arredondo
 Síndico Municipal

F. J. M. F. Julio Cesar Bermúdez González
 Tesorero Municipal

Municipio de Valle de Santiago, Gto.
 Estado Analítico del Ejercicio del Presupuesto de Egresos.
 Clasificación por Objeto del Gasto (Capítulo y Concepto).
 Del 01 de Enero al 30 de Junio del 2020.

Concepto	Egresos					Subejercicio 6 = (3 - 4)
	Aprobado 1	Ampliaciones/ (Reducciones) 2	Modificado 3 = (1 + 2)	Devengado 4	Pagado 5	
Servicios Personales	162,903,879.90	724,987.46	163,628,867.36	68,261,587.10	67,357,274.21	95,367,280.26
Remuneraciones al Personal de Carácter Permanente	105,640,189.41	-55,444.93	105,584,744.48	48,685,179.23	48,684,897.99	56,899,565.25
Remuneraciones al Personal de Carácter Transitorio	1,600,000.00	734,077.87	2,334,077.87	1,971,279.49	1,971,279.49	362,798.38
Remuneraciones Adicionales y Especiales	21,668,559.00	10,000.00	21,678,559.00	1,051,574.23	1,050,790.61	20,626,984.77
Seguridad Social	9,600,000.00	200,000.00	9,800,000.00	5,369,241.01	4,491,286.28	4,430,758.99
Otras Prestaciones Sociales y Económicas	24,395,131.49	-163,645.48	24,231,486.01	11,184,313.14	11,159,019.84	13,047,172.87
Provisiones	0.00	0.00	0.00	0.00	0.00	0.00
Pago de Estímulos a Servidores Públicos	0.00	0.00	0.00	0.00	0.00	0.00
Materiales Y Suministros	28,130,587.00	10,247,769.97	38,378,356.97	12,879,630.21	12,111,028.64	25,498,726.76
Materiales de Administración, Emisión de Documentos y Artículos Oficiales	3,187,700.00	219,542.00	3,407,242.00	1,296,863.17	1,273,482.52	2,110,378.83
Alimentos y Utensilios	691,900.00	10,680.00	702,580.00	206,895.76	198,565.71	495,684.24
Materiales Primas y Materiales de Producción y Comercialización	6,000.00	0.00	6,000.00	0.00	0.00	6,000.00
Materiales y Artículos de Construcción y de Reparación	3,672,300.00	4,697,706.53	8,370,006.53	2,388,344.17	2,377,299.12	5,981,662.36
Productos Químicos, Farmacéuticos y de Laboratorio	1,043,187.00	155,354.46	1,198,541.46	189,020.48	166,276.30	1,009,520.98
Combustibles, Lubricantes y Aditivos	13,859,000.00	1,126,339.48	14,985,339.48	6,508,064.48	5,898,903.68	8,477,275.00
Vestuario, Blancos, Prendas de Protección y Artículos Deportivos	2,048,600.00	3,105,657.50	5,154,257.50	249,700.33	237,431.40	4,904,557.17
Materiales y Suministros Para Seguridad	0.00	425,000.00	425,000.00	0.00	0.00	425,000.00
Herramientas, Refacciones y Accesorios Menores	3,621,900.00	507,490.00	4,129,390.00	2,040,741.82	1,959,069.91	2,088,648.18
Servicios Generales	54,623,238.10	13,875,910.33	68,499,148.43	28,147,122.06	26,959,162.27	40,352,026.37
Servicios Básicos	14,033,900.00	1,632,360.00	15,666,260.00	6,441,225.09	6,437,525.09	9,225,034.91
Servicios de Arrendamiento	715,000.00	2,194,404.35	2,909,404.35	1,308,834.31	1,308,834.31	885,570.04
Servicios Profesionales, Científicos, Técnicos y Otros Servicios	5,361,269.10	12,230,494.10	17,591,763.20	8,100,426.99	7,378,675.00	9,491,336.21
Servicios Financieros, Bancarios y Comerciales	1,716,000.00	984,187.00	2,700,187.00	1,737,732.35	1,737,732.35	962,454.65
Servicios de Instalación, Reparación, Mantenimiento y Conservación	1,373,400.00	412,852.46	1,786,252.46	671,067.64	567,592.76	1,115,184.82
Servicios de Comunicación Social y Publicidad.	1,978,500.00	179,201.00	2,157,701.00	1,041,005.31	814,733.39	1,116,695.69
Servicios de Traslado y Viáticos	527,200.00	81,000.00	608,200.00	73,155.20	71,994.20	535,044.80
Servicios Oficiales	4,475,000.00	117,000.00	4,592,000.00	133,774.20	131,077.20	4,458,225.80
Otros Servicios Generales	24,442,969.00	-3,240,588.58	21,202,380.42	8,639,900.97	8,510,997.97	12,562,479.45
Transferencias, Asignaciones, Subsidios Y Otras Ayudas	39,195,202.00	45,125,374.47	84,320,576.47	25,197,818.73	25,105,437.53	59,122,757.74
Transferencias Internas y Asignaciones al Sector Público	15,471,412.00	126,700.00	15,598,112.00	7,377,734.01	7,377,734.01	8,220,377.99
Transferencias al Resto del Sector Público	20,000.00	12,783,000.00	12,803,000.00	0.00	0.00	12,803,000.00
Subsidios y Subvenciones	15,104,000.00	32,308,291.47	47,412,291.47	14,694,191.22	14,601,810.02	32,718,100.25
Ayudas Sociales	8,354,790.00	-92,617.00	8,262,173.00	3,090,893.50	3,090,893.50	5,171,279.50
Pensiones y Jubilaciones	0.00	0.00	0.00	0.00	0.00	0.00
Transferencias a Fideicomisos, Mandatos y Otros Análogos	0.00	0.00	0.00	0.00	0.00	0.00
Transferencias a la Seguridad Social	0.00	0.00	0.00	0.00	0.00	0.00
Donativos	0.00	0.00	0.00	0.00	0.00	0.00
Bienes Muebles, Inmuebles E Intangibles	245,000.00	0.00	245,000.00	35,000.00	35,000.00	210,000.00
Mobiliario y Equipo de Administración	12,598,950.16	755,490.41	13,354,440.57	335,739.35	271,291.35	13,018,701.22
Mobiliario y Equipo Educativo y Recreativo	1,401,200.00	485,190.41	1,886,390.41	168,875.98	109,255.98	1,717,514.43
Equipo e Instrumental Médico y de Laboratorio	420,000.00	803,500.00	1,223,500.00	28,428.38	23,600.38	1,195,071.62
Vehículos y Equipo de Transporte	0.00	0.00	0.00	0.00	0.00	0.00
Equipo de Defensa y Seguridad	7,305,000.00	-70,000.00	7,235,000.00	0.00	0.00	7,235,000.00
Maquinaria, Otros Equipos y Herramientas	0.00	0.00	0.00	0.00	0.00	0.00
Activos Biológicos	460,750.16	30,800.00	491,550.16	138,434.99	138,434.99	353,115.17
Bienes Inmuebles	3,000,000.00	-500,000.00	2,500,000.00	0.00	0.00	2,500,000.00
Activos Intangibles	12,000.00	6,000.00	18,000.00	0.00	0.00	18,000.00
Inversión Pública	120,200,000.00	102,652,287.92	222,852,287.92	57,200,829.54	54,443,724.75	165,651,458.38
Obra Pública en Bienes de Dominio Público	120,200,000.00	102,652,287.92	222,852,287.92	57,200,829.54	54,443,724.75	165,651,458.38

Handwritten signature and notes in blue ink.

Municipio de Valle de Santiago, Gto.
 Estado Analítico del Ejercicio del Presupuesto de Egresos.
 Clasificación por Objeto del Gasto (Capítulo y Concepto).
 Del 01 de Enero al 30 de Junio del 2020.

Concepto	Egresos					Subejercicio 6 = (3 + 4)
	Aprobado 1	Ampliaciones/ (Reducciones) 2	Modificado 3 = (1 + 2)	Devengado 4	Pagado 5	
Obra Pública en Bienes Propios	0.00	0.00	0.00	0.00	0.00	0.00
Proyectos Productivos y Acciones de Fomento	0.00	0.00	0.00	0.00	0.00	0.00
Inversiones Financieras Y Otras Provisiones	0.00	0.00	0.00	0.00	0.00	0.00
Inversiones Para el Fomento de Actividades Productivas.	0.00	0.00	0.00	0.00	0.00	0.00
Acciones y Participaciones de Capital	0.00	0.00	0.00	0.00	0.00	0.00
Compra de Títulos y Valores	0.00	0.00	0.00	0.00	0.00	0.00
Concesión de Préstamos	0.00	0.00	0.00	0.00	0.00	0.00
Inversiones en Fideicomisos, Mandatos y Otros Análogos	0.00	0.00	0.00	0.00	0.00	0.00
Otras Inversiones Financieras	0.00	0.00	0.00	0.00	0.00	0.00
Provisiones para Contingencias y Otras Erogaciones Especiales	0.00	0.00	0.00	0.00	0.00	0.00
Participaciones Y Aportaciones	0.00	3,862,500.00	3,862,500.00	2,822,641.71	2,822,641.71	1,039,858.29
Participaciones	0.00	0.00	0.00	0.00	0.00	0.00
Aportaciones	0.00	0.00	0.00	0.00	0.00	0.00
Convenios	0.00	3,862,500.00	3,862,500.00	2,822,641.71	2,822,641.71	1,039,858.29
Deuda Pública	3,107,142.84	0.00	3,107,142.84	1,320,378.29	1,320,378.29	1,786,764.55
Amortización de la Deuda Pública	1,607,142.84	0.00	1,607,142.84	803,571.42	803,571.42	803,571.42
Intereses de la Deuda Pública	1,500,000.00	0.00	1,500,000.00	516,806.87	516,806.87	983,193.13
Comisiones de la Deuda Pública	0.00	0.00	0.00	0.00	0.00	0.00
Gastos de la Deuda Pública	0.00	0.00	0.00	0.00	0.00	0.00
Costo por Coberturas	0.00	0.00	0.00	0.00	0.00	0.00
Apoyos Financieros	0.00	0.00	0.00	0.00	0.00	0.00
Adeudos de Ejercicios Fiscales Anteriores (Adefas)	0.00	0.00	0.00	0.00	0.00	0.00
Total del Gasto	420,759,000.00	177,244,320.56	598,003,320.56	196,165,746.99	190,390,938.75	401,837,573.57

"Bajo protesta de decir verdad declaramos que los Estados Financieros y sus notas, son razonablemente correctos y son responsabilidad del emisor".

Alejandro Alanís Chávez

ING. Alejandro Alanís Chávez
 Presidente Municipal

Julio César Bermúdez González

C.P. y M.F. Julio César Bermúdez González
 Tesorero Municipal

Rocio Ambriz Arredondo

LIC. Rocio Ambriz Arredondo
 Sindico Municipal



Municipio de Valle de Santiago, Gto.						
Estado Analítico del Ejercicio del Presupuesto de Egresos.						
Clasificación Económica (por Tipo de Gasto).						
Del 01 de Enero al 30 de Junio del 2020.						
Concepto	Egresos					
	Aprobado 1	Ampliaciones/ (Reducciones) 2	Modificado 3 = (1 + 2)	Devengado 4	Pagado 5	Subejercicio 6 = (3 - 4)
Gasto Corriente	277,998,117.00	70,066,659.23	348,064,776.23	131,912,071.47	128,958,816.02	216,152,704.76
Gasto de Capital	132,798,950.16	107,270,278.33	240,069,228.49	60,359,210.60	57,537,657.81	179,710,017.89
Amortización de la Deuda y Disminución de Pasivos	1,607,142.84	0.00	1,607,142.84	803,571.42	803,571.42	803,571.42
Pensiones y Jubilaciones	8,354,790.00	-92,617.00	8,262,173.00	3,090,893.50	3,090,893.50	5,171,279.50
Participaciones	0.00	0.00	0.00	0.00	0.00	0.00
Total del Gasto	420,759,000.00	177,244,320.56	598,003,320.56	196,165,746.99	190,390,938.75	401,837,573.57

"Bajo protesta de decir verdad declaramos que los Estados Financieros y sus notas, son razonablemente correctos y son responsabilidad del emisor".


ING. Alejandro Alanís Chávez
 Presidente Municipal


C.P. y M.F. Julio César Bermúdez González
 Tesorero Municipal


LIC. Rocío Ambríz Arredondo
 Síndico Municipal



Municipio de Valle de Santiago, Gto.
Estado Analítico del Ejercicio del Presupuesto de Egresos.
Clasificación Administrativa.
Del 01 de Enero al 30 de Junio del 2020.

Concepto	Egresos				Subejercicio 6 = (3 - 4)
	Aprobado 1	Ampliaciones/ (Reducciones) 2	Modificado 3 = (1 + 2)	Devengado 4	
PRESIDENTE	1,652,650.73	0.00	1,652,650.73	722,568.14	722,568.14
SINDICO	1,921,582.30	501,039.42	2,422,621.72	1,042,766.77	1,021,062.02
REGIDORES	11,274,681.87	-2,987.00	11,271,694.87	5,016,429.63	5,016,175.21
DESPACHO DEL PRESIDENTE	3,302,148.00	18,000.00	3,320,148.00	681,707.29	675,533.30
DESPACHO DEL SECRETARIO PARTICULAR	12,603,536.00	3,370,000.00	15,973,536.00	4,736,607.49	4,682,928.51
DEPARTAMENTO DE COMUNICACION SOCIAL	3,746,687.00	309,900.00	4,056,587.00	1,532,117.70	1,303,517.66
DESPACHO DEL SECRETARIO DEL AYUNTAMIENTO	2,279,181.00	0.00	2,279,181.00	930,235.41	930,235.41
DEPTO DIRECCION REGLAMNTOS FISCALIZACION	3,559,758.00	0.00	3,559,758.00	1,537,040.53	1,537,040.53
DEPARTAMENTO JURIDICO	2,321,200.00	-60,000.00	2,261,200.00	674,719.79	674,719.79
DEPTO DE RECLUTAMIENTO Y EXTRANJERIA	133,139.00	0.00	133,139.00	50,472.93	50,472.93
DEPTO UNIDAD DE ACCESO A LA INFORMACION	667,977.00	0.00	667,977.00	210,223.47	210,223.47
DEPARTAMENTO DE JUZGADO ADMINISTRATIVO	460,952.00	0.00	460,952.00	193,010.00	193,010.00
DEPARTAMENTO DEL ARCHIVO HISTORICO	295,779.00	0.00	295,779.00	117,457.69	117,457.69
DESPACHO DEL TESORERO	67,752,305.84	-2,657,336.65	65,094,969.19	25,430,953.43	24,911,964.06
DEPARTAMENTO DE CONTABILIDAD	4,283,157.00	0.00	4,283,157.00	1,381,551.51	1,381,551.51
DEPARTAMENTO DE CATASTRO Y PREDIAL	1,269,901.00	0.00	1,269,901.00	547,175.16	547,175.16
DEPARTAMENTO DE CONTROL PATRIMONIAL	759,393.00	520,000.00	1,279,393.00	881,235.78	881,235.78
DEP DE INFORMÁTICA Y MANTENIMIENTO	1,209,203.00	0.00	1,209,203.00	414,302.84	414,302.84
DESPACHO DEL CONTRALOR	711,474.00	5,100.00	716,574.00	300,020.76	300,020.76
DEPTO AUDITORIA GUBERN Y REV CTA PUBLICA	659,420.00	0.00	659,420.00	285,496.22	285,496.22
DEPTO ASUNTOS JURIDICOS Y ADMINISTRATIVOS	685,056.00	0.00	685,056.00	206,180.49	206,180.49
DEPTO DE EVALUACION Y CONTROL DE OBRA	496,387.00	0.00	496,387.00	214,295.79	214,295.79
QUEJAS, DENUNCIAS Y SUGERENCIAS	274,962.00	0.00	274,962.00	118,974.50	118,974.50
DESPACHO DEL DIRECTOR DE OBRAS PUBLICAS	1,104,511.10	1,080,000.00	2,184,511.10	1,327,499.26	1,327,499.26
DEPTO DE PRESUPUESTOS Y PROYECTOS	907,930.00	0.00	907,930.00	338,351.50	338,351.50
DEPARTAMENTO DE CONTROL DE OBRA	115,865,588.00	142,381,640.31	258,247,228.31	77,079,466.71	73,609,620.05
DEP DE MATERIALES Y EQUIPO PESADO	4,947,828.00	0.00	4,947,828.00	1,821,563.86	1,821,563.86
AREA DE CONSTRUCCION	1,936,196.00	-72,000.00	1,864,196.00	692,374.67	684,864.64
DESPACHO DIRECTOR DE SERVICIOS PUBLICOS	1,227,467.00	29,400.00	1,256,867.00	512,033.02	512,033.02
DEPARTAMENTO DE ALUMBRADO PUBLICO	4,790,326.00	560,000.00	5,350,326.00	2,534,154.86	2,534,154.86
DEPARTAMENTO DE LIMPIA	14,521,614.00	-4,367,000.00	10,154,614.00	3,111,062.58	3,111,062.58
DEPARTAMENTO DE PARQUES Y JARDINES	3,795,720.00	130,000.00	3,925,720.00	1,505,372.00	1,505,372.00
DEPARTAMENTO DE RASTRO MUNICIPAL	3,656,311.00	1,190,000.00	4,846,311.00	1,454,497.69	1,454,497.69
DEPARTAMENTO DE MERCADO MUNICIPAL	2,177,978.00	20,000.00	2,197,978.00	919,593.68	919,593.68
DEPARTAMENTO DE PANTEONES	2,274,708.00	66,600.00	2,341,308.00	850,844.58	850,844.58
DESP DIRECTOR DESARROLLO SOCIAL Y RURAL	5,696,156.00	25,027,302.48	30,723,458.48	4,884,821.97	4,842,537.97
DEPARTAMENTO DE SALUD	685,547.00	3,800.00	689,347.00	253,221.28	253,221.28
DEPARTAMENTO DE COPLADEM	838,461.00	0.00	838,461.00	271,840.87	271,840.87
DESP DIR PARA DESAR INTEGRAL DE LA MUJER	977,836.00	4,000.00	981,836.00	403,822.74	403,822.74
DESPACHO DIRECTOR DESARROLLO ECONOMICO	1,331,714.00	17,000.00	1,348,714.00	405,304.76	405,304.76
DEPARTAMENTO DE SERVICIOS EMPRESARIALES	327,827.00	0.00	327,827.00	103,049.15	103,049.15
DESP DIRTOR DESARROLLO URBANO Y ECOLOGIA	2,926,776.00	5,000.00	2,931,776.00	1,359,189.55	1,359,189.55
DESP DIR EDUCACION FOMNTO CIVICO DEPTIVO	8,419,628.00	100,000.00	8,519,628.00	828,680.78	828,680.78
DEPARTAMENTO DE BIBLIOTECAS	806,037.00	0.00	806,037.00	317,917.21	317,917.21
DEPARTAMENTO DE AUDITORIO	406,893.00	0.00	406,893.00	159,397.02	159,397.02
DESPACHO DEL OFICIAL MAYOR	26,213,754.00	1,935,000.00	28,148,754.00	11,199,039.34	10,480,890.28
DEPARTAMENTO DE ADQUISICIONES	1,435,064.00	0.00	1,435,064.00	511,069.30	511,069.30
DEPARTAMENTO DE RECURSOS HUMANOS	15,549,485.00	-92,617.00	15,456,868.00	6,170,207.19	6,167,207.19

[Handwritten signature and notes in blue ink]

DIRECCIÓN COMISIÓN MUNICIPAL DEL DEPORTE	1,682,946.00	0.00	1,682,946.00	479,154.71	479,154.71	1,203,791.29
DEPARTAMENTO DE UNIDAD DEPORTIVA	3,197,894.00	0.00	3,197,894.00	1,259,307.21	1,259,307.21	1,938,586.79
DEPARTAMENTO DE GIMNASIO	1,059,060.00	0.00	1,059,060.00	395,598.62	395,598.62	663,461.38
DIRECCIÓN DE TURISMO	4,642,657.00	-2,629,000.00	2,013,657.00	280,278.95	280,278.95	1,733,378.05
DIRECCIÓN DE ECOLOGIA	1,761,097.00	26,000.00	1,787,097.00	641,995.45	641,995.45	1,145,101.55
INSTITUTO MUNICIPAL DE LA JUVENTUD	767,149.00	0.00	767,149.00	280,843.17	280,843.17	486,305.83
INSTITUTO DE PLANEACIÓN	921,854.00	150,000.00	1,071,854.00	284,039.11	284,039.11	787,814.89
COMISARIA DE SEGURIDAD PUBLICA	48,368,309.16	9,639,451.00	58,007,760.16	21,359,877.56	20,785,116.26	36,647,882.60
COORDINACIÓN DE PROTECCIÓN CIVIL	2,875,703.00	18,000.00	2,893,703.00	851,706.80	851,706.80	2,041,996.20
COORDINACIÓN DE TRANSITO	8,549,496.00	0.00	8,549,496.00	3,290,669.92	3,259,996.30	5,258,826.08
CARCEL MUNICIPAL	453,466.00	3,000.00	456,466.00	142,806.18	142,806.18	313,659.82
COORDINACIÓN DE MOVILIDAD Y TRASPORTE	1,337,683.00	15,028.00	1,352,711.00	560,550.42	560,550.42	792,160.58
Total del Gasto	420,759,000.00	177,244,320.56	598,003,320.56	196,165,746.99	190,390,938.75	401,837,573.57

Gobierno (Federal/Estatal/Municipal) de Municipio de Valle de Santiago, Gto.
Estado Analítico del Ejercicio del Presupuesto de Egresos
Clasificación Administrativa
Del 01 de Enero al 30 de Junio del 2020.

Concepto	Egresos					
	Aprobado 1	Ampliaciones/ (Reducciones) 2	Modificado 3 = (1 + 2)	Devengado 4	Pagado 5	Subejercicio 6 = (3 - 4)
Poder Ejecutivo	0.00	0.00	0.00	0.00	0.00	0.00
Poder Legislativo	0.00	0.00	0.00	0.00	0.00	0.00
Poder Judicial	0.00	0.00	0.00	0.00	0.00	0.00
Órganos Autónomos	0.00	0.00	0.00	0.00	0.00	0.00
Total del Gasto	0.00	0.00	0.00	0.00	0.00	0.00

Handwritten signature: María Jesús del

Handwritten signature: [unclear]

Handwritten signature: [unclear]

Sector Paraestatal del Gobierno (Federal/Estatal/Municipal) de Municipio de Valle de Santiago, Gto.
Estado Analítico del Ejercicio del Presupuesto de Egresos.
Clasificación Administrativa.
Del 01 de Enero al 30 de Junio del 2020.

Concepto	Egresos					Subejercicio 6 = (3 - 4)
	Aprobado 1	Ampliaciones/ (Reducciones) 2	Modificado 3 = (1 + 2)	Devengado 4	Pagado 5	
Entidades Paraestatales y Fideicomisos No Empresariales y No Financieros	0.00	0.00	0.00	0.00	0.00	0.00
Instituciones Públicas de la Seguridad Social	0.00	0.00	0.00	0.00	0.00	0.00
Entidades Paraestatales Empresariales No Financieras con Participación Estatal Mayoritaria	0.00	0.00	0.00	0.00	0.00	0.00
Fideicomisos Empresariales No Financieros con Participación Estatal Mayoritaria	0.00	0.00	0.00	0.00	0.00	0.00
Entidades Paraestatales Empresariales Financieras Monetarias con Participación Estatal Mayoritaria	0.00	0.00	0.00	0.00	0.00	0.00
Entidades Paraestatales Financieras No Monetarias con Participación Estatal Mayoritaria	0.00	0.00	0.00	0.00	0.00	0.00
Fideicomisos Financieros Públicos con Participación Estatal Mayoritaria	0.00	0.00	0.00	0.00	0.00	0.00
Total del Gasto	0.00	0.00	0.00	0.00	0.00	0.00

"Bajo protesta de decir verdad declaramos que los Estados Financieros y sus notas, son razonablemente correctos y son responsabilidad del emisor".


ING. Alejandro Alanís Chávez
 Presidente Municipal


C.P. y M.F. Julio Cesar Berrúez González
 Tesorero Municipal


LIC. Rocio Ambriz Arredondo
 Sindico Municipal




Municipio de Valle de Santiago, Gto.
Estado Analítico del Ejercicio del Presupuesto de Egresos.
Clasificación Funcional (Finalidad y Función).
Del 01 de Enero al 30 de Junio del 2020.

Concepto	Egresos					Subejercicio 6 = (3 - 4)
	Aprobado 1	Ampliaciones/ (Reducciones) 2	Modificado 3 = (1 + 2)	Devengado 4	Pagado 5	
Gobierno						
Legislación	220,125,004.16	15,035,985.35	235,160,989.51	90,313,773.36	88,081,266.81	144,847,216.15
Justicia	13,196,264.17	498,052.42	13,694,316.59	6,158,196.40	6,037,237.23	7,536,120.19
Coordinación de la Política de Gobierno	460,952.00	0.00	460,952.00	193,010.00	193,010.00	267,942.00
Relaciones Exteriores	55,986,412.73	2,239,890.58	58,226,303.31	20,583,036.01	19,831,912.96	37,643,267.30
Asuntos Financieros y Hacendarios	0.00	0.00	0.00	0.00	0.00	0.00
Asuntos Nacionales	70,198,221.00	-2,657,336.65	67,540,884.35	26,039,301.81	25,520,312.44	41,501,582.54
Seguridad Nacional	0.00	0.00	0.00	0.00	0.00	0.00
Asuntos de Orden Público y de Seguridad Interior	61,584,657.16	13,045,479.00	74,630,136.16	28,357,903.96	27,748,069.04	46,272,232.20
Otros Servicios Generales	18,698,497.10	1,909,900.00	20,608,397.10	8,982,325.18	8,750,725.14	11,626,371.92
Desarrollo Social						
Protección Ambiental	190,815,097.00	113,646,088.36	304,461,185.36	98,575,294.75	97,310,932.95	205,885,890.61
Vivienda y Servicios a la Comunidad	16,282,711.00	10,104,249.68	26,386,960.68	7,947,326.55	7,947,326.55	18,439,534.13
Salud	145,743,617.00	102,316,755.33	248,060,372.33	83,800,609.36	82,568,108.56	164,259,762.97
Recreación, Cultura y Otras Manifestaciones Sociales	685,547.00	3,800.00	689,347.00	253,221.28	253,221.28	436,125.72
Educación	11,365,758.00	1,020,133.35	12,385,891.35	3,711,519.62	3,711,519.62	8,674,371.73
Protección Social	8,419,628.00	197,150.00	8,616,778.00	828,680.78	828,680.78	7,788,397.22
Otros Asuntos Sociales	8,317,836.00	4,000.00	8,321,836.00	2,033,937.16	2,002,076.16	6,287,898.84
	0.00	0.00	0.00	0.00	0.00	0.00
Desarrollo Económico						
Asuntos Económicos, Comerciales y Laborales en General	6,711,756.00	48,562,248.85	55,274,002.85	5,956,300.59	3,678,360.70	49,317,702.26
Agricultura, Silvicultura, Pesca y Caza	5,219,099.00	17,000.00	5,236,099.00	2,045,394.44	2,045,394.44	3,190,704.56
Combustibles y Energía	0.00	16,242,600.00	16,242,600.00	1,409,015.72	686,753.05	14,833,584.28
Minería, Manufacturas y Construcción	0.00	0.00	0.00	0.00	0.00	0.00
Transporte	0.00	0.00	0.00	0.00	0.00	0.00
Comunicaciones	0.00	32,281,646.85	32,281,646.85	2,221,611.48	665,934.26	30,060,335.37
Turismo	1,492,657.00	21,000.00	1,513,657.00	280,278.95	280,278.95	1,233,378.05
Ciencia, Tecnología e Innovación	0.00	0.00	0.00	0.00	0.00	0.00
Otras Industrias y Otros Asuntos Económicos	0.00	0.00	0.00	0.00	0.00	0.00
Otros no Clasificados en Funciones Anteriores						
Transacciones de la Deuda Pública / Costo Financiero de la Deuda	3,107,142.84	0.00	3,107,142.84	1,320,378.29	1,320,378.29	1,786,764.55
Transferencias, Participaciones y Aportaciones Entre Diferentes Niveles y	3,107,142.84	0.00	3,107,142.84	1,320,378.29	1,320,378.29	1,786,764.55
Ordenes de Gobierno	0.00	0.00	0.00	0.00	0.00	0.00
Saneamiento del Sistema Financiero	0.00	0.00	0.00	0.00	0.00	0.00
Adeudos de Ejercicios Fiscales Anteriores	0.00	0.00	0.00	0.00	0.00	0.00
Total del Gasto	420,759,000.00	177,244,320.56	598,003,320.56	196,165,746.99	190,390,938.75	401,837,573.57

"Bajo protesta de decir verdad declaramos que los Estados Financieros y sus notas, son razonablemente correctos y son responsabilidad del emisor."






ING. Alejandro Alanís Chávez
 Presidente Municipal

C.P. y M.F. Julio César Bermúdez González
 Tesorero Municipal

LIC. Rocio Ambríz Arredondo
 Síndico Municipal



Municipio de Valle de Santiago, Gto.
 Endeudamiento Neto.
 Del 01 de Enero al 30 de Junio del 2020.

Identificación de Crédito o Instrumento	Contratación / Colocación	Amortización	Endeudamiento Neto
	A	B	C = A - B
Creditos Bancarios			
Contrato de Apertura de Crédito Simple.	0.00	803,571.42	-803,571.42
Total Créditos Bancarios	0.00	803,571.42	-803,571.42
Otros Instrumentos de Deuda			
Total Otros Instrumentos de Deuda	0.00	0.00	0.00
TOTAL	0.00	803,571.42	-803,571.42

"Bajo protesta de decir verdad declaramos que los Estados Financieros y sus notas, son razonablemente correctos y son responsabilidad del emisor".



ING. Alejandro Alanís Chávez
 Presidente Municipal



C.P. y M.P. Julio César Bermúdez González
 Tesorero Municipal



LIC. Rocío Ambríz Arredondo
 Síndico Municipal



Municipio de Valle de Santiago, Gto.
Intereses de la Deuda.
Del 01 de Enero al 30 de Junio del 2020.

Identificación de Crédito o Instrumento	Devengado	Pagado
Créditos Bancarios		
Contrato de Apertura de Crédito Simple.	516,806.87	516,806.87
Total de Intereses de Créditos Bancarios	516,806.87	516,806.87

Otros Instrumentos de Deuda		
Total de Intereses de Otros Instrumentos de Deuda	0.00	0.00

TOTAL	516,806.87	516,806.87
--------------	-------------------	-------------------

"Bajo protesta de decir verdad declaramos que los Estados Financieros y sus notas, son razonablemente correctos y son responsabilidad del emisor".



ING. Alejandro Alanís Chávez
Presidente Municipal



C.P y M.F. Julio Cesar Bermúdez González
Tesorero Municipal



LIC. Rocío Ambríz Arredondo
Síndico Municipal



Municipio de Valle de Santiago, Gto.
Flujo de Fondos.
Del 01 de Enero al 30 de Junio del 2020.

Concepto	Estimado / Aprobado	Devengado	Recaudado / Pagado
Rubros de Ingresos	420,759,000.00	295,054,873.51	295,054,873.51
Impuestos	19,780,000.00	18,769,161.57	18,769,161.57
Cuotas y Aportaciones de Seguridad Social	0.00	0.00	0.00
Contribuciones de Mejoras	6,000,000.00	1,920,730.00	1,920,730.00
Derechos	26,008,700.00	11,242,797.49	11,242,797.49
Productos	4,300,300.00	1,595,517.31	1,595,517.31
Aprovechamientos	2,170,000.00	643,780.11	643,780.11
Ingresos por Ventas de Bienes y Servicios	0.00	0.00	0.00
Participaciones y Aportaciones	362,500,000.00	185,165,181.84	185,165,181.84
Transferencias, Asignaciones, Subsidios y Otras Ayudas	0.00	0.00	0.00
Ingresos Derivados de Financiamientos	0.00	75,717,705.19	75,717,705.19
Capítulos de Gasto	420,759,000.00	196,165,746.99	190,390,938.75
Servicios Personales	162,903,879.90	68,261,587.10	67,357,274.21
Materiales y Suministros	28,130,587.00	12,879,630.21	12,111,028.64
Servicios Generales	54,623,238.10	28,147,122.06	26,959,162.27
Transferencias, Asignaciones, Subsidios y Otras Ayudas	39,195,202.00	25,197,818.73	25,105,437.53
Bienes Muebles, Inmuebles e Intangibles	12,598,950.16	335,739.35	271,291.35
Inversión Pública	120,200,000.00	57,200,829.54	54,443,724.75
Inversiones Financieras y Otras Provisiones	0.00	0.00	0.00
Participaciones y Aportaciones	0.00	2,822,641.71	2,822,641.71
Deuda Pública	3,107,142.84	1,320,378.29	1,320,378.29
Superávit/Déficit	0.00	98,889,126.52	104,663,934.76

Concepto	Estimado / Aprobado	Devengado	Recaudado / Pagado
No Etiquetado	0.00	35,088,800.17	38,443,794.79
Recursos Fiscales	0.00	16,674,787.33	17,388,098.64
Financiamientos Internos	0.00	0.00	0.00
Financiamientos Externos	0.00	0.00	0.00
Ingresos Propios	0.00	0.00	0.00
Recursos Federales	0.00	18,414,012.84	21,055,696.15
Recursos Estatales	0.00	0.00	0.00
Otros Recursos de Libre Disposición	0.00	0.00	0.00
Etiquetado	0.00	63,800,326.35	66,220,139.97
Recursos Federales	0.00	64,258,540.70	65,920,139.97
Recursos Estatales	0.00	-458,214.35	300,000.00
Otros Recursos de Transferencias Federales Etiquetadas	0.00	0.00	0.00
Superávit/Déficit	0.00	98,889,126.52	104,663,934.76

"Bajo protesta de decir verdad declaramos que los Estados Financieros y sus notas, son razonablemente correctos y son responsabilidad del emisor"

ING. Alejandro Alanís Chávez
Presidente Municipal

C.P. y M.F. Julio Cesar Bermúdez González
Tesorero Municipal

LIC. Rocío Ambríz Arredondo
Síndico Municipal



Municipio de Valle de Santiago, Gto.
Gasto por Categoría Programática.
Del 01 de Enero al 30 de Junio del 2020.

Concepto	Egresos				Subejercicio 6 = (3 - 4)
	Aprobado 1	Ampliaciones/ (Reducciones) 2	Modificado 3 = (1 + 2)	Devengado 4	
Programas					
Subsidios: Sector Social y Privado o Entidades Federativas y Municipios	9,422,000.00	45,615,399.65	55,037,399.65	6,791,522.73	6,726,945.43
Sujetos a Reglas de Operación	9,422,000.00	45,615,399.65	55,037,399.65	6,791,522.73	6,726,945.43
Otros Subsidios	0.00	0.00	0.00	0.00	0.00
Desempeño de las Funciones	392,547,768.16	128,401,882.84	520,949,651.00	180,641,554.49	174,936,004.79
Prestación de Servicios Públicos	274,416,156.16	-2,719,475.82	271,696,680.34	104,658,906.26	102,405,059.67
Provisión de Bienes Públicos	0.00	0.00	0.00	0.00	0.00
Planeación, seguimiento y evaluación de políticas públicas	921,854.00	10,931,594.10	11,853,448.10	7,419,564.68	6,740,066.36
Promoción y fomento	0.00	0.00	0.00	0.00	0.00
Regulación y supervisión	3,559,758.00	0.00	3,559,758.00	1,537,040.53	1,537,040.53
Funciones de las Fuerzas Armadas (Únicamente Gobierno Federal)	0.00	0.00	0.00	0.00	0.00
Específicos	0.00	0.00	0.00	0.00	0.00
Proyectos de inversión	113,650,000.00	0.00	113,650,000.00	67,026,043.02	64,253,838.23
Administrativos y de Apoyo	2,827,299.00	5,100.00	2,832,399.00	1,124,967.76	1,124,967.76
Apoyo al proceso presupuestario y para mejorar la eficiencia institucional	0.00	0.00	0.00	0.00	0.00
Apoyo a la función pública y al mejoramiento de la gestión	2,827,299.00	5,100.00	2,832,399.00	1,124,967.76	1,124,967.76
Operaciones ajenas	0.00	0.00	0.00	0.00	0.00
Compromisos	4,500,000.00	3,314,555.07	7,814,555.07	3,196,430.22	3,191,748.98
Obligaciones de cumplimiento de resolución jurisdiccional	4,000,000.00	-55,444.93	3,944,555.07	1,044,137.14	1,043,855.90
Desastres Naturales	500,000.00	3,370,000.00	3,870,000.00	2,152,293.08	2,147,893.08
Obligaciones	8,354,790.00	-92,617.00	8,262,173.00	3,090,893.50	3,090,893.50
Pensiones y jubilaciones	8,354,790.00	-92,617.00	8,262,173.00	3,090,893.50	3,090,893.50
Aportaciones a la seguridad social	0.00	0.00	0.00	0.00	0.00
Aportaciones a fondos de estabilización	0.00	0.00	0.00	0.00	0.00
Aportaciones a fondos de inversión y reestructura de pensiones	0.00	0.00	0.00	0.00	0.00
Programas de Gasto Federalizado	0.00	0.00	0.00	0.00	0.00
Gasto Federalizado	0.00	0.00	0.00	0.00	0.00
Participaciones a entidades federativas y municipios	3,107,142.84	0.00	3,107,142.84	1,320,378.29	1,320,378.29
Costo financiero, deuda o apoyos a deudores y ahorradores de la banca	0.00	0.00	0.00	0.00	0.00
Adeudos de ejercicios fiscales anteriores	0.00	0.00	0.00	0.00	0.00
Total del Gasto	420,759,000.00	177,244,320.56	598,003,320.56	196,165,748.99	190,390,938.75

"Bajo protesta de decir verdad declaramos que los Estados Financieros y sus notas, son razonablemente correctos y son responsabilidad del emisor"

ING. Alejandro Alanís Chávez
Presidente Municipal

C.P. y M.F. Julio César Bermúdez González
Tesorero Municipal

LIC. Rocio Ambríz Arredondo
Sindico Municipal



1. IDENTIFICACIÓN DEL PROGRAMA EVALUADO		2. DESCRIPCIÓN DE LA EVALUACIÓN		3. PRINCIPALES HALLAZGOS DE LA EVALUACIÓN			4. CONCLUSIONES Y RECOMENDACIONES DE LA EVALUACIÓN		5. DATOS DE LA INSTANCIA EVALUADORA									
1.1 Nombre del programa evaluado	1.2 Clave del programa evaluado	2.1 Nombre de la evaluación	2.2 Tipo de evaluación	2.3 Efectos de la evaluación	2.4 Resultados de la evaluación	2.5 Objetivos de la evaluación	2.6 Objetivos específicos de la evaluación	3.1 Descripción hallazgos de la evaluación	3.2 Fortalezas	3.3 Oportunidades	3.4 Debilidades	3.5 Amenazas	4.1 Descripción conclusiones de la evaluación	4.2 Descripción recomendaciones de la evaluación	4.3 Fecha de la recomendación a la fecha que se informa	5.1 Instancia evaluadora	5.2 Nombre	5.3 Domicilio

Bajo protesta de decir verdad declaramos que los Estados Financieros y sus notas, son razonablemente correctos y son responsabilidad del emisor

Andrés Blando
 Presidente Municipal

Miguel Ángel
 Presidente Municipal

[Signature]
 CPYMA - Miguel Ángel Blando
 Presidente Municipal



Municipio de Valle de Santiago, Gto.
 Formato del Ejercicio y Destino de Gasto Federalizado y Reintegros.
 Al periodo (Abril-Junio 2020).

Programa o Fondo	Destino de los Recursos	Ejercicio		Reintegro
		Devengado	Pagado	
Transversalidad a la perspectiva de genero INMUJER	Promover y fomentar las condiciones para alcanzar la igualdad de oportunidades y de trato entre los generos.	0.00	0.00	0.00
Subsidio para el fortalecimiento del desempeño en materia de seguridad pública a los municipios y demarcaciones territoriales de la cd. De México y en su caso a las entidades federativas "FORTASEG". 2020	Fortalecer el desempeño de sus funciones en materia de seguridad pública.			
Subsidio para el fortalecimiento del desempeño en materia de seguridad pública a los municipios y demarcaciones territoriales de la cd. De México y en su caso a las entidades federativas "FORTASEG". 2019	Fortalecer el desempeño de sus funciones en materia de seguridad pública.	0.00	0.00	0.00
Fondo de Apoyo a Migrantes 2014		0.00	0.00	0.00
Fondo de Aportaciones para el Fortalecimiento de los Municipios y de las Demarcaciones Territoriales del Distrito Federal 2020	Se destinarán a la satisfacción de sus requerimientos, dando prioridad al cumplimiento de sus obligaciones financieras, al pago de derechos y aprovechamientos por concepto de agua, descargas de aguas residuales, a la modernización de los sistemas de recaudación locales, mantenimiento de infraestructura, y a la atención de las necesidades directamente vinculadas con la seguridad pública de sus habitantes.	21,421,080.81	23,391,901.82	0.00
Fondo de Aportaciones para el Fortalecimiento de los Municipios y de las Demarcaciones Territoriales del Distrito Federal 2019	Se destinarán a la satisfacción de sus requerimientos, dando prioridad al cumplimiento de sus obligaciones financieras, al pago de derechos y aprovechamientos por concepto de agua, descargas de aguas residuales, a la modernización de los sistemas de recaudación locales, mantenimiento de infraestructura, y a la atención de las necesidades directamente vinculadas con la seguridad pública de sus habitantes.	0.00	0.00	0.00
Fondo de Aportaciones para el Fortalecimiento de los Municipios y de las Demarcaciones Territoriales del Distrito Federal 2017	Se destinarán a la satisfacción de sus requerimientos, dando prioridad al cumplimiento de sus obligaciones financieras, al pago de derechos y aprovechamientos por concepto de agua, descargas de aguas residuales, a la modernización de los sistemas de recaudación locales, mantenimiento de infraestructura, y a la atención de las necesidades directamente vinculadas con la seguridad pública de sus habitantes.	17,906.97	17,906.97	0.00
Fondo de Aportaciones para el Fortalecimiento de los Municipios y de las Demarcaciones Territoriales del Distrito Federal 2016	Se destinarán a la satisfacción de sus requerimientos, dando prioridad al cumplimiento de sus obligaciones financieras, al pago de derechos y aprovechamientos por concepto de agua, descargas de aguas residuales, a la modernización de los sistemas de recaudación locales, mantenimiento de infraestructura, y a la atención de las necesidades directamente vinculadas con la seguridad pública de sus habitantes.	37,494.00	37,494.00	0.00

Handwritten signature and notes in blue ink.

Municipio de Valle de Santiago, Gto.
Formato del Ejercicio y Destino de Gasto Federalizado y Reintegros.
 Al período (Abril-Junio 2020).

<p>Fondo de Aportaciones para la Infraestructura Social Municipal 2020</p>	<p>Financiamiento de obras, acciones sociales básicas y a inversiones que beneficien directamente a población en pobreza extrema, localidades con alto o muy alto nivel de rezago social conforme a lo previsto en la ley general de desarrollo social, y en las zonas de atención prioritaria A. Los recursos del fondo de aportaciones para la infraestructura social, se destinarán a los siguientes rubros: I. Fondo de aportaciones para la infraestructura social municipal y de las demarcaciones territoriales del distrito federal: agua potable, alcantarillado, drenaje y letrinas, urbanización, electrificación rural y de colonias pobres, infraestructura básica del sector salud y educativo, mejoramiento de vivienda, así como mantenimiento de infraestructura, conforme a lo señalado en el catálogo de acciones establecido en los lineamientos del fondo que emita la secretaría de desarrollo social. II. Fondo de infraestructura social para las entidades: obras y acciones que beneficien preferentemente a la población de los municipios, demarcaciones territoriales y localidades que presenten mayores niveles de rezago social y pobreza extrema en la entidad.</p>	<p>1,452,712.34</p>	<p>1,224,061.26</p>	<p>0.00</p>
<p>Fondo de Aportaciones para la Infraestructura Social Municipal 2019</p>	<p>Financiamiento de obras, acciones sociales básicas y a inversiones que beneficien directamente a población en pobreza extrema, localidades con alto o muy alto nivel de rezago social conforme a lo previsto en la ley general de desarrollo social, y en las zonas de atención prioritaria A. Los recursos del fondo de aportaciones para la infraestructura social, se destinarán a los siguientes rubros: I. Fondo de aportaciones para la infraestructura social municipal y de las demarcaciones territoriales del distrito federal: agua potable, alcantarillado, drenaje y letrinas, urbanización, electrificación rural y de colonias pobres, infraestructura básica del sector salud y educativo, mejoramiento de vivienda, así como mantenimiento de infraestructura, conforme a lo señalado en el catálogo de acciones establecido en los lineamientos del fondo que emita la secretaría de desarrollo social. II. Fondo de infraestructura social para las entidades: obras y acciones que beneficien preferentemente a la población de los municipios, demarcaciones territoriales y localidades que presenten mayores niveles de rezago social y pobreza extrema en la entidad.</p>	<p>0.00</p>	<p>0.00</p>	<p>0.00</p>
<p>Fondo de Aportaciones para la Infraestructura Social Municipal 2018</p>	<p>Financiamiento de obras, acciones sociales básicas y a inversiones que beneficien directamente a población en pobreza extrema, localidades con alto o muy alto nivel de rezago social conforme a lo previsto en la ley general de desarrollo social, y en las zonas de atención prioritaria A. Los recursos del fondo de aportaciones para la infraestructura social, se destinarán a los siguientes rubros: I. Fondo de aportaciones para la infraestructura social municipal y de las demarcaciones territoriales del distrito federal: agua potable, alcantarillado, drenaje y letrinas, urbanización, electrificación rural y de colonias pobres, infraestructura básica del sector salud y educativo, mejoramiento de vivienda, así como mantenimiento de infraestructura, conforme a lo señalado en el catálogo de acciones establecido en los lineamientos del fondo que emita la secretaría de desarrollo social. II. Fondo de infraestructura social para las entidades: obras y acciones que beneficien preferentemente a la población de los municipios, demarcaciones territoriales y localidades que presenten mayores niveles de rezago social y pobreza extrema en la entidad.</p>	<p>0.00</p>	<p>0.00</p>	<p>0.00</p>

Blanca Alonso

[Signature]

re cargo

Municipio de Valle de Santiago, Gto.
 Formato del Ejercicio y Destino de Gasto Federalizado y Reintegros.
 Al periodo (Abril-Junio 2020).

Fondo de Aportaciones para la Infraestructura Social Municipal 2017	Financiamiento de obras, acciones sociales básicas y a inversiones que beneficien directamente a población en pobreza extrema, localidades con alto o muy alto nivel de rezago social conforme a lo previsto en la ley general de desarrollo social, y en las zonas de atención prioritaria A. Los recursos del fondo de aportaciones para la infraestructura social, se destinarán a los siguientes rubros: I. Fondo de aportaciones para la infraestructura social municipal y de las demarcaciones territoriales del distrito federal: agua potable, alcantarillado, drenaje y letrinas, urbanización, electrificación rural y de colonias pobres, infraestructura básica del sector salud y educativo, mejoramiento de vivienda, así como mantenimiento de infraestructura, conforme a lo señalado en el catálogo de acciones establecido en los lineamientos del fondo que emita la secretaría de desarrollo social. II. Fondo de infraestructura social para las entidades: obras y acciones que beneficien preferentemente a la población de los municipios, demarcaciones territoriales y localidades que presenten mayores niveles de rezago social y pobreza extrema en la entidad.	0.00	0.00	0.00
Fondo de Aportaciones para la Infraestructura Social Municipal 2016	Financiamiento de obras, acciones sociales básicas y a inversiones que beneficien directamente a población en pobreza extrema, localidades con alto o muy alto nivel de rezago social conforme a lo previsto en la ley general de desarrollo social, y en las zonas de atención prioritaria A. Los recursos del fondo de aportaciones para la infraestructura social, se destinarán a los siguientes rubros: I. Fondo de aportaciones para la infraestructura social municipal y de las demarcaciones territoriales del distrito federal: agua potable, alcantarillado, drenaje y letrinas, urbanización, electrificación rural y de colonias pobres, infraestructura básica del sector salud y educativo, mejoramiento de vivienda, así como mantenimiento de infraestructura, conforme a lo señalado en el catálogo de acciones establecido en los lineamientos del fondo que emita la secretaría de desarrollo social. II. Fondo de infraestructura social para las entidades: obras y acciones que beneficien preferentemente a la población de los municipios, demarcaciones territoriales y localidades que presenten mayores niveles de rezago social y pobreza extrema en la entidad.	0.00	0.00	0.00
Fondo de Aportaciones para la Infraestructura Social Municipal 2015	Financiamiento de obras, acciones sociales básicas y a inversiones que beneficien directamente a población en pobreza extrema, localidades con alto o muy alto nivel de rezago social conforme a lo previsto en la ley general de desarrollo social, y en las zonas de atención prioritaria A. Los recursos del fondo de aportaciones para la infraestructura social, se destinarán a los siguientes rubros: I. Fondo de aportaciones para la infraestructura social municipal y de las demarcaciones territoriales del distrito federal: agua potable, alcantarillado, drenaje y letrinas, urbanización, electrificación rural y de colonias pobres, infraestructura básica del sector salud y educativo, mejoramiento de vivienda, así como mantenimiento de infraestructura, conforme a lo señalado en el catálogo de acciones establecido en los lineamientos del fondo que emita la secretaría de desarrollo social. II. Fondo de infraestructura social para las entidades: obras y acciones que beneficien preferentemente a la población de los municipios, demarcaciones territoriales y localidades que presenten mayores niveles de rezago social y pobreza extrema en la entidad.	0.00	0.00	0.00

Handwritten signature

Handwritten signature

Handwritten signature

Municipio de Valle de Santiago, Gto.
Formato del Ejercicio y Destino de Gasto Federalizado y Reintegros.
Al periodo (Abril-Junio 2020).

<p>Fondo de Aportaciones para la Infraestructura Social Municipal 2014</p>	<p>Financiamiento de obras, acciones sociales básicas y a inversiones que beneficien directamente a población en pobreza extrema, localidades con alto o muy alto nivel de rezago social conforme a lo previsto en la ley general de desarrollo social, y en las zonas de atención prioritaria A. Los recursos del fondo de aportaciones para la infraestructura social, se destinarán a los siguientes rubros: I. Fondo de aportaciones para la infraestructura social municipal y de las demarcaciones territoriales del distrito federal: agua potable, alcantarillado, drenaje y letrinas, urbanización, electrificación rural y de colonias pobres, infraestructura básica del sector salud y educativo, mejoramiento de vivienda, así como mantenimiento de infraestructura, conforme a lo señalado en el catálogo de acciones establecido en los lineamientos del fondo que emita la secretaría de desarrollo social. II. Fondo de infraestructura social para las entidades: obras y acciones que beneficien preferentemente a la población de los municipios, demarcaciones territoriales y localidades que presenten mayores niveles de rezago social y pobreza extrema en la entidad.</p>	<p align="right">368,864.64</p>	<p align="right">0.00</p>
<p>Fondo de Aportaciones para la Infraestructura Social Municipal 2013</p>	<p>Financiamiento de obras, acciones sociales básicas y a inversiones que beneficien directamente a población en pobreza extrema, localidades con alto o muy alto nivel de rezago social conforme a lo previsto en la ley general de desarrollo social, y en las zonas de atención prioritaria A. Los recursos del fondo de aportaciones para la infraestructura social, se destinarán a los siguientes rubros: I. Fondo de aportaciones para la infraestructura social municipal y de las demarcaciones territoriales del distrito federal: agua potable, alcantarillado, drenaje y letrinas, urbanización, electrificación rural y de colonias pobres, infraestructura básica del sector salud y educativo, mejoramiento de vivienda, así como mantenimiento de infraestructura, conforme a lo señalado en el catálogo de acciones establecido en los lineamientos del fondo que emita la secretaría de desarrollo social. II. Fondo de infraestructura social para las entidades: obras y acciones que beneficien preferentemente a la población de los municipios, demarcaciones territoriales y localidades que presenten mayores niveles de rezago social y pobreza extrema en la entidad.</p>	<p align="right">147,200.00</p>	<p align="right">0.00</p>
<p>Fondo de Aportaciones para la Infraestructura Social Municipal 2012</p>	<p>Financiamiento de obras, acciones sociales básicas y a inversiones que beneficien directamente a población en pobreza extrema, localidades con alto o muy alto nivel de rezago social conforme a lo previsto en la ley general de desarrollo social, y en las zonas de atención prioritaria A. Los recursos del fondo de aportaciones para la infraestructura social, se destinarán a los siguientes rubros: I. Fondo de aportaciones para la infraestructura social municipal y de las demarcaciones territoriales del distrito federal: agua potable, alcantarillado, drenaje y letrinas, urbanización, electrificación rural y de colonias pobres, infraestructura básica del sector salud y educativo, mejoramiento de vivienda, así como mantenimiento de infraestructura, conforme a lo señalado en el catálogo de acciones establecido en los lineamientos del fondo que emita la secretaría de desarrollo social. II. Fondo de infraestructura social para las entidades: obras y acciones que beneficien preferentemente a la población de los municipios, demarcaciones territoriales y localidades que presenten mayores niveles de rezago social y pobreza extrema en la entidad.</p>	<p align="right">0.00</p>	<p align="right">0.00</p>

"Bajo protesta de decir verdad declaramos que los Estados Financieros y sus notas, son razonablemente correctos y son responsabilidad del emisor".

Alejandro Alanís Chávez

ING. Alejandro Alanís Chávez
 Presidente Municipal

M.F. Julio Cesar Bermúdez González

C. P y M.F. Julio Cesar Bermúdez González
 Tesorero Municipal

Rocio Ambríz Arredondo

LIC. Rocio Ambríz Arredondo
 Síndico Municipal



Municipio de Valle de Santiago, Gto.
Correspondientes al Segundo Trimestre 2020.

NOTAS DE DISCIPLINA FINANCIERA

1. Balance Presupuestario de Recursos Disponibles Negativo

Se informará:

- a) Acciones para recuperar el Balance Presupuestario de Recursos Disponibles Sostenible.
El Municipio presenta un balance presupuestal sostenible.

2. Aumento o creación de nuevo Gasto

Se informará:

- a) Fuente de Ingresos del aumento o creación del Gasto no Etiquetado.
El municipio en la creación de nuevo gasto siempre procede la reducción de otro.
- b) Fuente de Ingresos del aumento o creación del Gasto Etiquetado.
El municipio aumenta o disminuye gasto etiquetado dentro de una modificación presupuestal de ingresos y egresos aprobada por el H. Ayuntamiento de acuerdo a lo convenido con la federación y con el estado.

3. Pasivo Circulante al Cierre del Ejercicio (ESF-12)

Se informará solo al 31 de diciembre 2020

4. Deuda Pública y Obligaciones

Se revelará:

- a) La información detallada de cada Financiamiento u Obligación contraída en los términos del Título Tercero Capítulo Uno de la Ley de Disciplina Financiera de las Entidades Federativas y Municipios, incluyendo como mínimo, el importe, tasa, plazo, comisiones y demás accesorios pactados.

Financiamiento Interno 2018 (Deuda Pública)										
Datos al 30 de Junio del 2020										
Identificación de Crédito o Instrumento	Acreedor	Financiamiento Contratado	Capital Amortizado	Intereses Pagados Acumulados	Finan. Adeudado	Tasa de Interés	Tasa Efectiva	No. de pagos	Fecha de Contratación	Fecha de Vencimiento
Contrato de Apertura de Crédito o Simple	Banco del Bajío, S.A.	15,000,000.00	2,946,428.54	2,230,170.03	12,053,571.46	TIE 28 días más sobre tasa de 1.25%	8.57%	22/11/2	02/01/2018	30/12/2027
Total		15,000,000.00	2,946,428.54	2,230,170.03	12,053,571.46					

[Handwritten signature and notes in blue ink]

Municipio de Valle de Santiago, Gto.
Correspondientes al Segundo Trimestre 2020.

5. Obligaciones a Corto Plazo

Se revelará:

a) La información detallada de las Obligaciones a corto plazo contraídas en los términos del Título Tercero Capítulo Uno de la Ley de Disciplina Financiera de las Entidades Federativas y Municipios, incluyendo por lo menos importe, tasas, plazo, comisiones y cualquier costo relacionado, así mismo se deberá incluir la tasa efectiva.

Municipio de Valle de Santiago, Gto. Estado Analítico de la Deuda y Otros Pasivos. Del 01 de Enero al 30 de junio del 2020.				
Denominación de las Deudas	Moneda de Contratación	Institución o País Acreedor	Saldo Inicial del Período	Saldo Final del Período
DEUDA PÚBLICA			12,857,142.88	12,053,571.46
Corto Plazo				
Deuda Interna			0.00	803,571.42
Instituciones de Crédito	MXN	Banco del Bajío S.A.	0.00	803,571.42
Títulos y Valores			0.00	0.00
Arrendamientos Financieros			0.00	0.00
Deuda Externa			0.00	0.00
Organismos Financieros Internacionales			0.00	0.00
Deuda Bilateral			0.00	0.00
Títulos y Valores			0.00	0.00
Arrendamientos Financieros			0.00	0.00
<i>Subtotal a Corto Plazo</i>			0.00	803,571.42
Largo Plazo				
Deuda Interna			12,857,142.88	11,250,000.04
Instituciones de Crédito	MXN	Banco del Bajío S.A.	12,857,142.88	11,250,000.04
Títulos y Valores			0.00	0.00
Arrendamientos Financieros			0.00	0.00
Deuda Externa			0.00	0.00
Organismos Financieros Internacionales			0.00	0.00
Deuda Bilateral			0.00	0.00
Títulos y Valores			0.00	0.00
Arrendamientos Financieros			0.00	0.00
<i>Subtotal Largo Plazo</i>			12,857,142.88	11,250,000.04
Otros Pasivos			31,659,530.63	13,529,415.39
Total Deuda y Otros Pasivos			44,516,673.51	25,582,986.85

Blas de Blas

[Handwritten signature]

Municipio de Valle de Santiago, Gto.
Correspondientes al Segundo Trimestre 2020.

6. Evaluación de Cumplimiento

Se revelará:


a) La información relativa al cumplimiento de los convenios de Deuda Garantizada.

No se ha realizado Evaluación de cumplimiento.

"Bajo protesta de decir verdad declaramos que los Estados Financieros y sus notas, son razonablemente correctos y son responsabilidad del emisor".



Presidente Municipal
Ing. Alejandro Alanís Chávez



Síndico Municipal
Lic. Rocío Ambríz Arredondo





Tesorero Municipal
C.P. y M.F. Julio César Bermúdez González



Formato 1 Estado de Situación Financiera Detallado - LDF

Municipio de Valle de Santiago, Gto., Gobierno del Estado de Guanajuato (a) Estado de Situación Financiera Detallado - LDF Al 31 de diciembre de 2019 y al 30 de diciembre de 2020 (b) (PESOS)		31 de diciembre de 2019 (c)	2020 (d)	31 de diciembre de 2019 (e)	2020 (f)	31 de diciembre de 2019 (g)
ACTIVO						
Activo Circulante						
a. Efectivo y Equivalentes (a=a1+a2+a3+a4+a5+a6+a7)		137,415,314.49	153,759,680.42	0.00	0.00	31,659,530.63
a1) Efectivo		0.00	0.00	0.00	0.00	2,061,662.31
a2) Bancos/ Tesorería		10,587,424.97	9,154,741.00	0.00	0.00	11,752,420.43
a3) Bancos/Dependencias y Otros		0.00	0.00	0.00	0.00	8,113,512.22
a4) Inversiones Temporales (Hasta 3 meses)		118,126,127.27	135,411,180.06	0.00	0.00	0.00
a5) Fondos con Afectación Específica		8,670,804.54	9,162,801.65	30,957.71	2,200.00	1,786,174.11
a6) Depósitos de Fondos de Terceros en Garantía y/o Administración		30,957.71	30,957.71	0.00	0.00	5,875,763.73
a7) Otros Efectivos y Equivalentes		0.00	0.00	0.00	0.00	0.00
a8) Retenciones y Contribuciones por Pagar a Corto Plazo		7,150,209.63	6,995,647.17	0.00	0.00	2,069,997.83
b. Derechos a Recibir Efectivo o Equivalentes (b=b1+b2+b3+b4+b5+b6+b7)		990,226.42	990,226.42	0.00	0.00	0.00
b1) Inversiones Financieras de Corto Plazo		0.00	0.00	0.00	0.00	0.00
b2) Quienas por Cobrar a Corto Plazo		990,226.42	990,226.42	0.00	0.00	0.00
b3) Derechos por Cobrar a Corto Plazo		166,016.21	1,044,222.02	0.00	0.00	0.00
b4) Derechos por Recibir a Corto Plazo		0.00	0.00	0.00	0.00	0.00
b5) Derechos por Anticipos de la Tesorería a Corto Plazo		91,735.18	220,000.00	0.00	0.00	0.00
b6) Préstamos Otorgados a Corto Plazo		5,962,231.82	4,900,998.85	0.00	0.00	0.00
b7) Otros Derechos a Recibir Efectivo o Equivalentes a Corto Plazo		25,496,538.30	13,784,896.79	0.00	0.00	0.00
c. Derechos a Recibir Bienes o Servicios (c=c1+c2+c3+c4+c5)		134,413.88	600.00	0.00	0.00	0.00
c1) Anticipos y Proveedores por Adquisición de Bienes Inmuebles y Muebles a Corto Plazo		0.00	0.00	0.00	0.00	0.00
c2) Anticipos y Proveedores por Adquisición de Bienes Intangibles a Corto Plazo		0.00	0.00	0.00	0.00	0.00
c3) Anticipos y Proveedores por Adquisición de Bienes Intangibles a Corto Plazo		0.00	0.00	0.00	0.00	0.00
c4) Otros Derechos a Recibir Bienes o Servicios a Corto Plazo		0.00	0.00	0.00	0.00	0.00
c5) Otros Derechos a Recibir Bienes o Servicios a Corto Plazo		0.00	0.00	0.00	0.00	0.00
d. Inventarios (d=d1+d2+d3+d4+d5)		25,362,124.42	17,784,956.79	0.00	0.00	0.00
d1) Inventario de Mercancías para Venta		0.00	0.00	0.00	0.00	0.00
d2) Inventario de Mercancías Terminadas		0.00	0.00	0.00	0.00	0.00
d3) Inventario de Mercancías en Proceso de Elaboración		0.00	0.00	0.00	0.00	0.00
d4) Inventario de Materias Primas, Materiales y Suministros para Producción		0.00	0.00	0.00	0.00	0.00
d5) Bienes en Tránsito		0.00	0.00	0.00	0.00	0.00
e. Almacenes		0.00	0.00	0.00	0.00	0.00
f. Estimación por Pérdida o Deterioro de Activos Circulantes (f=f1+f2)		0.00	0.00	0.00	0.00	0.00
f1) Estimación por Pérdida o Deterioro de Activos Circulantes (f=f1+f2)		0.00	0.00	0.00	0.00	0.00
f2) Estimación por Deterioro de Inventarios		0.00	0.00	0.00	0.00	0.00
g. Otros Activos Circulantes (g=g1+g2+g3+g4)		0.00	0.00	0.00	0.00	0.00
g1) Valores en Garantía		0.00	0.00	0.00	0.00	0.00
g2) Bienes en Garantía (excluye depósitos de fondos)		0.00	0.00	0.00	0.00	0.00
g3) Bienes Derivados de Embargos, Decomisos, Aseguramientos y Dación en Pago		0.00	0.00	0.00	0.00	0.00
g4) Adquisición con Fondos de Terceros		0.00	0.00	0.00	0.00	0.00
IA. Total de Activos Circulantes (IA = a + b + c + d + e + f + g + h + i)		170,062,062.42	174,540,224.38	0.00	0.00	31,659,530.63
Activo No Circulante						
a. Inversiones Financieras a Largo Plazo		0.00	0.00	0.00	0.00	0.00
b. Derechos a Recibir Efectivo o Equivalentes a Largo Plazo		0.00	0.00	0.00	0.00	0.00
c. Bienes Inmuebles, Infraestructura y Construcciones en Proceso		258,534,872.42	151,814,054.28	0.00	0.00	0.00
d. Bienes Intangibles		88,336,857.89	88,672,597.24	0.00	0.00	0.00
e. Activos Intangibles		131,729.54	131,729.54	0.00	0.00	0.00
f. Depreciación, Deterioro y Amortización Acumulada de Bienes		-48,105,812.68	-48,105,812.68	0.00	0.00	0.00
g. Activos Diferidos		1,176,759.67	1,176,759.67	0.00	0.00	0.00
h. Estimación por Pérdida o Deterioro de Activos no Circulantes		0.00	0.00	0.00	0.00	0.00
i. Otros Activos no Circulantes		0.00	0.00	0.00	0.00	0.00
IB. Total de Activos No Circulantes (IB = a + b + c + d + e + f + g + h + i)		305,074,406.84	198,689,328.05	0.00	0.00	12,857,142.88
I. Total del Activo (I = IA + IB)		475,136,469.26	373,229,552.43	0.00	0.00	44,516,673.51
HACIENDA PÚBLICA/PATRIMONIO						
IIIA. Hacienda Pública/Patrimonio Contribuido (IIIA = a + b + c)		23,319,492.92	23,319,492.92	0.00	0.00	23,151,690.92
a. Aportaciones		22,266,596.24	22,266,596.24	0.00	0.00	22,096,794.24
b. Donaciones de Capital		1,052,896.68	1,052,896.68	0.00	0.00	1,052,896.68
c. Actualización de la Hacienda Pública/Patrimonio		0.00	0.00	0.00	0.00	0.00
IIIB. Hacienda Pública/Patrimonio Generado (IIIB = a + b + c + d + e)		324,327,072.66	324,327,072.66	0.00	0.00	407,468,104.83
a. Resultados del Ejercicio (Ahorro/ Desahorro)		30,256,156.03	30,256,156.03	0.00	0.00	109,094,492.27
b. Resultados de Ejercicios Anteriores		294,000,800.33	294,000,800.33	0.00	0.00	298,306,501.26
c. Revalúos		0.00	0.00	0.00	0.00	0.00
d. Reservas		0.00	0.00	0.00	0.00	0.00
e. Rectificaciones de Resultados de Ejercicios Anteriores		67,111.30	67,111.30	0.00	0.00	67,111.30
IIIC. Exceso o Insuficiencia en la Actualización de la Hacienda Pública/Patrimonio (IIIC=IIA+IIIB)		0.00	0.00	0.00	0.00	0.00
a. Resultado por Posición Monetaria		0.00	0.00	0.00	0.00	0.00
b. Resultado por Tenencia de Activos no Monetarios		0.00	0.00	0.00	0.00	0.00
III. Total Hacienda Pública/Patrimonio (III = IIIA + IIIB + IIIC)		347,646,585.58	347,646,585.58	0.00	0.00	430,619,795.75
IV. Total del Pasivo y Hacienda Pública/Patrimonio (IV = II + III)		373,229,552.43	373,229,552.43	0.00	0.00	475,136,469.26





Formato 2 Informe Analítico de la Deuda Pública y Otros Pasivos - LDF

Municipio de Valle de Santiago, Gto., Gobierno del Estado de Guanajuato (a) Informe Analítico de la Deuda Pública y Otros Pasivos - LDF Al 31 de diciembre de 2019 y al 30 de junio de 2020 (b) (PESOS)							
Denominación de la Deuda Pública y Otros Pasivos (c)	Saldo al 31 de diciembre de 2019 (d)	Disposiciones del Periodo (e)	Amortizaciones del Periodo (f)	Revaluaciones, Reclasificaciones y Otros Ajustes (g)	Saldo Final del Periodo (h) h=d+e-f+g	Pago de Intereses del Periodo (i)	Pago de Comisiones y demás costos asociados durante el Periodo (j)
1. Deuda Pública (1=A+B)	12,857,142.88	1,607,142.84	2,410,714.26	0.00	12,053,571.46	516,806.87	0.00
A. Corto Plazo (A=a1+a2+a3)	0.00	1,607,142.84	803,571.42	0.00	803,571.42	516,806.87	0.00
a1) Instituciones de Crédito	0.00	1,607,142.84	803,571.42	0.00	803,571.42	516,806.87	0.00
a2) Títulos y Valores	0.00	0.00	0.00	0.00	0.00	0.00	0.00
a3) Arrendamientos Financieros	0.00	0.00	0.00	0.00	0.00	0.00	0.00
B. Largo Plazo (B=b1+b2+b3)	12,857,142.88	0.00	1,607,142.84	0.00	11,250,000.04	0.00	0.00
b1) Instituciones de Crédito	12,857,142.88	0.00	1,607,142.84	0.00	11,250,000.04	0.00	0.00
b2) Títulos y Valores	0.00	0.00	0.00	0.00	0.00	0.00	0.00
b3) Arrendamientos Financieros	0.00	0.00	0.00	0.00	0.00	0.00	0.00
2. Otros Pasivos	31,659,530.63				13,529,415.39		
3. Total de la Deuda Pública y Otros Pasivos (3=1+2)	44,516,673.51	1,607,142.84	2,410,714.26	0.00	25,582,986.85	516,806.87	0.00
4. Deuda Contingente ¹ (Informativo)	0.00	0.00	0.00	0.00	0.00	0.00	0.00
A. Deuda Contingente 1	0.00	0.00	0.00	0.00	0.00	0.00	0.00
B. Deuda Contingente 2	0.00	0.00	0.00	0.00	0.00	0.00	0.00
C. Deuda Contingente XX	0.00	0.00	0.00	0.00	0.00	0.00	0.00
5. Valor de Instrumentos Bono Cupón Cero ² (Informativo)	0.00	0.00	0.00	0.00	0.00	0.00	0.00
A. Instrumento Bono Cupón Cero 1	0.00	0.00	0.00	0.00	0.00	0.00	0.00
B. Instrumento Bono Cupón Cero 2	0.00	0.00	0.00	0.00	0.00	0.00	0.00
C. Instrumento Bono Cupón Cero XX	0.00	0.00	0.00	0.00	0.00	0.00	0.00

¹ Se refiere a cualquier Financiamiento sin fuente o garantía de pago definida, que sea asumida de manera solidaria o subsidiaria por las Entidades Federativas con sus Municipios, organismos descentralizados y empresas de participación estatal mayoritaria y fideicomisos, locales o municipales, y por los Municipios con sus respectivos organismos descentralizados y empresas de participación municipal mayoritaria.

² Se refiere al valor del Bono Cupón Cero que respalda el pago de los créditos asociados al mismo (Activo).

Obligaciones a Corto Plazo (k)	Monto Contratado (l)	Plazo Pactado (m)	Tasa de Interés (n)	Comisiones y Costos Relacionados (o)	Tasa Efectiva (p)
6. Obligaciones a Corto Plazo (Informativo)	0.00	0.00	0.00	0.00	0.00
A. Crédito 1	0.00	0.00	0.00	0.00	0.00
B. Crédito 2	0.00	0.00	0.00	0.00	0.00
C. Crédito XX	0.00	0.00	0.00	0.00	0.00

Andrés Flores et al.

2020


any

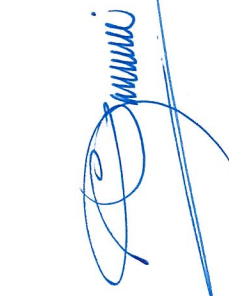
and


Andrés Flores

Formato 3 Informe Analítico de Obligaciones Diferentes de Financiamientos - LDF

Municipio de Valle de Santiago, Gov. Gobierno del Estado de Guanajuato (a) Informe Analítico de Obligaciones Diferentes de Financiamientos - LDF Del 1 de enero al 30 de junio de 2020 (b) (PESOS)										
Denominación de las Obligaciones Diferentes de Financiamiento (c)	Fecha del Contrato (d)	Fecha de inicio de operación del proyecto (e)	Fecha de vencimiento (f)	Monto de la inversión pactada (g)	Plazo pactado (h)	Monto promedio mensual de pago de la contraprestación (i)	Monto promedio mensual del pago de la inversión en inversión (j)	Monto pagado de la inversión actualizado al 30 de junio de 2020 (k)	Monto pagado de la inversión actualizado al 30 de junio de 2020 (l)	Saldo pendiente por pagar de la inversión al 30 de junio de 2020 (m = g - l)
A. Asociaciones Público Privadas (APPs) (Aa+Bb+Cc+Dd)										
a) APP 1				0.00		0.00	0.00	0.00	0.00	0.00
b) APP 2				0.00		0.00	0.00	0.00	0.00	0.00
c) APP 3				0.00		0.00	0.00	0.00	0.00	0.00
d) APP XX				0.00		0.00	0.00	0.00	0.00	0.00
B. Otros Instrumentos (Ba+Bb+Cc+Dd)										
a) Otro Instrumento 1				0.00		0.00	0.00	0.00	0.00	0.00
b) Otro Instrumento 2				0.00		0.00	0.00	0.00	0.00	0.00
c) Otro Instrumento 3				0.00		0.00	0.00	0.00	0.00	0.00
d) Otro Instrumento XX				0.00		0.00	0.00	0.00	0.00	0.00
C. Total de Obligaciones Diferentes de Financiamiento (Ca+Bb)				0.00		0.00	0.00	0.00	0.00	0.00







Formato 4 Balance Presupuestario - LDF

Municipio de Valle de Santiago, Gto., Gobierno del Estado de Guanajuato (a)
Balance Presupuestario - LDF
Del 1 de enero al 30 de junio de 2020 (b)
(PESOS)

Concepto (c)	Estimado/ Aprobado (d)	Devengado	Recaudado/ Pagado
A. Ingresos Totales (A = A1+A2+A3)	420,759,000.00	219,337,168.32	219,337,168.32
A1. Ingresos de Libre Disposición	213,259,000.00	111,586,155.72	111,586,155.72
A2. Transferencias Federales Etiquetadas	207,500,000.00	107,751,012.60	107,751,012.60
A3. Financiamiento Neto	0.00	0.00	0.00
B. Egresos Presupuestarios1 (B = B1+B2)	419,151,857.16	195,362,175.57	189,587,367.33
B1. Gasto No Etiquetado (sin incluir Amortización de la Deuda Pública)	213,259,000.00	93,327,267.74	89,972,273.12
B2. Gasto Etiquetado (sin incluir Amortización de la Deuda Pública)	205,892,857.16	102,034,907.83	99,615,094.21
C. Remanentes del Ejercicio Anterior (C = C1 + C2)		75,717,705.19	75,717,705.19
C1. Remanentes de Ingresos de Libre Disposición aplicados en el periodo		16,829,912.19	16,829,912.19
C2. Remanentes de Transferencias Federales Etiquetadas aplicados en el periodo		58,887,793.00	58,887,793.00
I. Balance Presupuestario (I = A - B + C)	1,607,142.84	99,692,697.94	105,467,506.18
II. Balance Presupuestario sin Financiamiento Neto (II = I - A3)	1,607,142.84	99,692,697.94	105,467,506.18
III. Balance Presupuestario sin Financiamiento Neto y sin Remanentes del Ejercicio Anterior (III= II - C)	1,607,142.84	23,974,992.75	29,749,800.99

Concepto	Aprobado	Devengado	Pagado
E. Intereses, Comisiones y Gastos de la Deuda (E = E1+E2)	1,500,000.00	516,806.87	516,806.87
E1. Intereses, Comisiones y Gastos de la Deuda con Gasto No Etiquetado	200,000.00	0.00	0.00
E2. Intereses, Comisiones y Gastos de la Deuda con Gasto Etiquetado	1,300,000.00	516,806.87	516,806.87
IV. Balance Primario (IV = III + E)	3,107,142.84	24,491,799.62	30,266,607.86

Concepto	Estimado/ Aprobado	Devengado	Recaudado/ Pagado
F. Financiamiento (F = F1 + F2)	0.00	0.00	0.00
F1. Financiamiento con Fuente de Pago de Ingresos de Libre Disposición	0.00	0.00	0.00
F2. Financiamiento con Fuente de Pago de Transferencias Federales Etiquetadas	0.00	0.00	0.00
G. Amortización de la Deuda (G = G1 + G2)	1,607,142.84	803,571.42	803,571.42
G1. Amortización de la Deuda Pública con Gasto No Etiquetado	0.00	0.00	0.00
G2. Amortización de la Deuda Pública con Gasto Etiquetado	1,607,142.84	803,571.42	803,571.42
A3. Financiamiento Neto (A3 = F - G)	-1,607,142.84	-803,571.42	-803,571.42

Concepto	Estimado/ Aprobado	Devengado	Recaudado/ Pagado
A1. Ingresos de Libre Disposición	213,259,000.00	111,586,155.72	111,586,155.72
A3.1 Financiamiento Neto con Fuente de Pago de Ingresos de Libre Disposición (A3.1 = F1 - G1)	0.00	0.00	0.00
F1. Financiamiento con Fuente de Pago de Ingresos de Libre Disposición	0.00	0.00	0.00
G1. Amortización de la Deuda Pública con Gasto No Etiquetado	0.00	0.00	0.00
B1. Gasto No Etiquetado (sin incluir Amortización de la Deuda Pública)	213,259,000.00	93,327,267.74	89,972,273.12
C1. Remanentes de Ingresos de Libre Disposición aplicados en el periodo		16,829,912.19	16,829,912.19
V. Balance Presupuestario de Recursos Disponibles (V = A1 + A3.1 - B1 + C1)	0.00	35,088,800.17	38,443,794.79
VI. Balance Presupuestario de Recursos Disponibles sin Financiamiento Neto (VI = V - A3.1)	0.00	35,088,800.17	38,443,794.79

Concepto	Estimado/ Aprobado	Devengado	Recaudado/ Pagado
A2. Transferencias Federales Etiquetadas	207,500,000.00	107,751,012.60	107,751,012.60
A3.2 Financiamiento Neto con Fuente de Pago de Transferencias Federales Etiquetadas (A3.2 = F2 - G2)	-1,607,142.84	-803,571.42	-803,571.42
F2. Financiamiento con Fuente de Pago de Transferencias Federales Etiquetadas	0.00	0.00	0.00
G2. Amortización de la Deuda Pública con Gasto Etiquetado	1,607,142.84	803,571.42	803,571.42
B2. Gasto Etiquetado (sin incluir Amortización de la Deuda Pública)	205,892,857.16	102,034,907.83	99,615,094.21
C2. Remanentes de Transferencias Federales Etiquetadas aplicados en el periodo		58,887,793.00	58,887,793.00
VII. Balance Presupuestario de Recursos Etiquetados (VII = A2 + A3.2 - B2 + C2)	0.00	63,800,326.35	66,220,139.97
VIII. Balance Presupuestario de Recursos Etiquetados sin Financiamiento Neto (VIII = VII - A3.2)	1,607,142.84	64,603,897.77	67,023,711.39

Handwritten signature and notes in blue ink.

Formato 5 Estado Analítico de Ingresos Detallado - LDF

Municipio de Valle de Santiago, Gto., Gobierno del Estado de Guanajuato (a)
 Estado Analítico de Ingresos Detallado - LDF
 Del 1 de enero al 30 de junio de 2020 (b)
 (PESOS)

Concepto (c)	Ingreso					Diferencia (e)
	Estimado (d)	Ampliaciones/ (Reducciones)	Modificado	Devengado	Recaudado	
Ingresos de Libre Disposición						
A. Impuestos	19,780,000.00	1,500,000.00	21,280,000.00	18,769,161.57	18,769,161.57	-1,010,838.43
B. Cuotas y Aportaciones de Seguridad Social	0.00	0.00	0.00	0.00	0.00	0.00
C. Contribuciones de Mejoras	6,000,000.00	-168,800.00	5,831,200.00	1,920,730.00	1,920,730.00	-4,079,270.00
D. Derechos	26,008,700.00	1,500,000.00	27,508,700.00	11,242,797.49	11,242,797.49	-14,765,902.51
E. Productos	4,300,300.00	0.00	4,300,300.00	1,595,517.31	1,595,517.31	-2,704,782.69
F. Aprovechamientos	2,170,000.00	0.00	2,170,000.00	643,780.11	643,780.11	-1,526,219.89
G. Ingresos por Ventas de Bienes y Servicios	0.00	0.00	0.00	0.00	0.00	0.00
H. Participaciones (H=h1+h2+h3+h4+h5+h6+h7+h8+h9+h10+h11)	152,400,000.00	4,534,371.00	156,934,371.00	76,467,020.02	76,467,020.02	-75,932,979.98
h1) Fondo General de Participaciones	104,000,000.00	347,156.00	104,347,156.00	50,407,023.60	50,407,023.60	-53,592,976.40
h2) Fondo de Fomento Municipal	25,000,000.00	639,546.00	25,639,546.00	12,772,933.36	12,772,933.36	-12,227,066.64
h3) Fondo de Fiscalización y Recaudación	7,400,000.00	828,457.00	8,228,457.00	4,209,149.58	4,209,149.58	-3,190,850.42
h4) Fondo de Compensación	0.00	0.00	0.00	0.00	0.00	0.00
h5) Fondo de Extracción de Hidrocarburos	0.00	0.00	0.00	0.00	0.00	0.00
h6) Impuesto Especial Sobre Producción y Servicios	2,600,000.00	864,606.00	3,464,606.00	1,433,537.27	1,433,537.27	-1,166,462.73
h7) 0.136% de la Recaudación Federal Participable	0.00	0.00	0.00	0.00	0.00	0.00
h8) 3.17% Sobre Extracción de Petróleo	0.00	0.00	0.00	0.00	0.00	0.00
h9) Gasolinas y Diésel	4,400,000.00	132,107.00	4,532,107.00	1,710,609.39	1,710,609.39	-2,689,390.61
h10) Fondo del Impuesto Sobre la Renta	9,000,000.00	1,722,499.00	10,722,499.00	5,933,766.82	5,933,766.82	-3,066,233.18
h11) Fondo de Estabilización de los Ingresos de las Entidades Federativas	0.00	0.00	0.00	0.00	0.00	0.00
I. Incentivos Derivados de la Colaboración Fiscal (I=i1+i2+i3+i4+i5)	2,600,000.00	-559,841.00	2,040,159.00	947,149.22	947,149.22	-1,652,850.78
i1) Tenencia o Uso de Vehículos	20,000.00	-20,000.00	0.00	8,686.48	8,686.48	-11,313.52
i2) Fondo de Compensación ISAN	280,000.00	12,366.00	292,366.00	146,182.92	146,182.92	-13,817.08
i3) Impuesto Sobre Automóviles Nuevos	1,500,000.00	-22,094.00	1,477,906.00	675,615.19	675,615.19	-824,384.81
i4) Fondo de Compensación de Repesos-Intermedios	0.00	0.00	0.00	0.00	0.00	0.00
i5) Otros Incentivos Económicos	800,000.00	-530,113.00	269,887.00	116,664.63	116,664.63	-683,335.37
J. Transferencias	0.00	0.00	0.00	0.00	0.00	0.00
K. Convenios	0.00	0.00	0.00	0.00	0.00	0.00
k1) Otros Convenios y Subsidios	0.00	0.00	0.00	0.00	0.00	0.00
L. Otros Ingresos de Libre Disposición (L=l1+l2)	0.00	0.00	0.00	0.00	0.00	0.00
l1) Participaciones en Ingresos Locales	0.00	0.00	0.00	0.00	0.00	0.00
l2) Otros Ingresos de Libre Disposición	0.00	0.00	0.00	0.00	0.00	0.00
I. Total de Ingresos de Libre Disposición (I=A+B+C+D+E+F+G+H+I+J+K+L)	213,259,000.00	6,805,730.00	220,064,730.00	111,586,155.72	111,586,155.72	-101,672,844.28
Ingresos Excedentes de Ingresos de Libre Disposición						
Transferencias Federales Etiquetadas						
A. Aportaciones (A=a1+a2+a3+a4+a5+a6+a7+a8)	177,500,000.00	5,015,767.00	182,515,767.00	99,578,460.00	99,578,460.00	-77,921,540.00
a1) Fondo de Aportaciones para la Nómina Educativa y Gasto Operativo	0.00	0.00	0.00	0.00	0.00	0.00
a2) Fondo de Aportaciones para los Servicios de Salud	0.00	0.00	0.00	0.00	0.00	0.00
a3) Fondo de Aportaciones para la Infraestructura Social	81,000,000.00	2,205,739.00	83,205,739.00	49,923,444.00	49,923,444.00	-31,076,556.00
a4) Fondo de Aportaciones para el Fortalecimiento de los Municipios y de las Demarcaciones Territoriales del Distrito Federal	96,500,000.00	2,810,028.00	99,310,028.00	49,655,016.00	49,655,016.00	-46,844,984.00
a5) Fondo de Aportaciones Múltiples	0.00	0.00	0.00	0.00	0.00	0.00
a6) Fondo de Aportaciones para la Educación Tecnológica y de Adultos	0.00	0.00	0.00	0.00	0.00	0.00
a7) Fondo de Aportaciones para la Seguridad Pública de los Estados y del Distrito Federal	0.00	0.00	0.00	0.00	0.00	0.00
a8) Fondo de Aportaciones para el Fortalecimiento de las Entidades Federativas	0.00	0.00	0.00	0.00	0.00	0.00
B. Convenios (B=b1+b2+b3+b4)	30,000,000.00	33,983,433.02	63,983,433.02	7,017,168.80	7,017,168.80	-22,982,831.20
b1) Convenios de Protección Social en Salud	0.00	0.00	0.00	0.00	0.00	0.00
b2) Convenios de Descentralización	0.00	0.00	0.00	0.00	0.00	0.00
b3) Convenios de Reasignación	0.00	0.00	0.00	0.00	0.00	0.00
b4) Otros Convenios y Subsidios	30,000,000.00	33,983,433.02	63,983,433.02	7,017,168.80	7,017,168.80	-22,982,831.20
C. Fondos Distintos de Aportaciones (C=c1+c2)	0.00	0.00	0.00	0.00	0.00	0.00
c1) Fondo para Entidades Federativas y Municipios Productores de C2	0.00	0.00	0.00	0.00	0.00	0.00
c2) Fondo Minero	0.00	0.00	0.00	0.00	0.00	0.00
D. Transferencias, Subsidios y Subvenciones, y Pensiones y Jubilaciones	0.00	0.00	0.00	0.00	0.00	0.00
E. Otras Transferencias Federales Etiquetadas	0.00	3,689,972.00	3,689,972.00	1,155,383.80	1,155,383.80	1,155,383.80
II. Total de Transferencias Federales Etiquetadas (II = A + B + C + D + E)	207,500,000.00	42,689,172.02	250,189,172.02	107,751,012.60	107,751,012.60	-99,748,987.40
III. Ingresos Derivados de Financiamientos (III = A)	0.00	0.00	0.00	0.00	0.00	0.00
A. Ingresos Derivados de Financiamientos	0.00	0.00	0.00	0.00	0.00	0.00
IV. Total de Ingresos (IV = I + II + III)	420,759,000.00	49,494,902.02	470,253,902.02	219,337,168.32	219,337,168.32	-201,421,831.68
Datos Informativos						
1. Ingresos Derivados de Financiamientos con Fuente de Pago de Ingresos de Libre Disposición	0.00	46,932,197.37	46,932,197.37	16,829,912.19	16,829,912.19	16,829,912.19
2. Ingresos Derivados de Financiamientos con Fuente de Pago de Transferencias Federales Etiquetadas	0.00	80,817,221.17	80,817,221.17	58,887,793.00	58,887,793.00	58,887,793.00
3. Ingresos Derivados de Financiamientos (3 = 1 + 2)	0.00	127,749,418.54	127,749,418.54	75,717,705.19	75,717,705.19	75,717,705.19

Municipio

Mendoza

Anguel

Formato 6 a) Estado Analítico del Ejercicio del Presupuesto de Egresos Detallado - LDF
(Clasificación por Objeto del Gasto)

Municipio de Valle de Santiago, Gto., Gobierno del Estado de Guanajuato (a)
Estado Analítico del Ejercicio del Presupuesto de Egresos Detallado - LDF
Clasificación por Objeto del Gasto (Capítulo Y Concepto)
Del 1 de enero al 30 de junio de 2020 (b)
(PESOS)

Concepto (c)	Egresos			Subejercicio (e)
	Aprobado (d)	Ampliaciones/ (Reducciones)	Modificado	
II. Gasto Etiquetado (II=A+B+C+D+E+F+G+H+I)				
A. Servicios Personales (A=a1+a2+a3+a4+a5+a6+a7)	207,500,000.00	123,506,393.19	331,006,393.19	228,167,933.94
a1) Remuneraciones al Personal de Carácter Permanente	57,300,207.00	-9,090.41	57,291,116.59	32,571,661.42
a2) Remuneraciones al Personal de Carácter Transitorio	37,527,896.00	-55,444.93	37,472,451.07	24,242,017.25
a3) Remuneraciones Adicionales y Especiales	6,948,311.00	10,000.00	6,958,311.00	17,339,529.29
a4) Seguridad Social	4,900,000.00	200,000.00	5,100,000.00	0.00
a5) Otras Prestaciones Sociales y Económicas	7,924,000.00	-163,645.48	7,760,354.52	186,806.16
a6) Provisiones	0.00	0.00	0.00	2,076,825.21
a7) Pago de Estímulos a Servidores Públicos	0.00	0.00	0.00	3,591,474.45
B. Materiales y Suministros (B=b1+b2+b3+b4+b5+b6+b7+b8+b9)	15,225,000.00	5,188,138.00	20,413,138.00	12,026,672.50
b1) Materiales de Administración, Emisión de Documentos y Artículos Oficiales	0.00	24,807.00	24,807.00	20,000.00
b2) Alimentos y Utensilios	50,000.00	-30,000.00	20,000.00	20,000.00
b3) Materias Primas y Materiales de Producción y Comercialización	2,400,000.00	515,028.00	2,915,028.00	0.00
b4) Materiales y Artículos de Construcción y de Reparación	120,000.00	115,155.50	235,155.50	1,476,727.47
b5) Productos Químicos, Farmacéuticos y de Laboratorio	10,050,000.00	1,020,000.00	11,070,000.00	235,155.50
b6) Combustibles, Lubricantes y Aditivos	305,000.00	2,900,157.50	3,205,157.50	4,928,259.05
b7) Vestuario, Blancos, Prendas de Protección y Artículos Deportivos	0.00	425,000.00	425,000.00	21,323.34
b8) Materiales y Suministros Para Seguridad	2,300,000.00	217,990.00	2,517,990.00	3,179,075.26
b9) Herramientas, Refacciones y Accesorios Menores	13,310,000.00	9,260,536.04	22,570,536.04	425,000.00
C. Servicios Generales (C=c1+c2+c3+c4+c5+c6+c7+c8+c9)	100,000.00	5,000.00	105,000.00	979,363.53
c1) Servicios Básicos	100,000.00	1,350,000.00	1,450,000.00	1,480,506.68
c2) Servicios de Arrendamiento	100,000.00	6,918,003.04	7,018,003.04	9,771,631.03
c3) Servicios Profesionales, Científicos, Técnicos y Otros Servicios	1,300,000.00	400,000.00	1,700,000.00	265.00
c4) Servicios Financieros, Bancarios y Comerciales	750,000.00	400,000.00	1,150,000.00	905,786.00
c5) Servicios de Instalación, Reparación, Mantenimiento y Conservación	17,161.00	17,161.00	34,322.00	4,064,276.39
c6) Servicios de Comunicación Social y Publicidad	0.00	35,000.00	35,000.00	1,059,969.80
c7) Servicios de Traslado y Viáticos	0.00	35,000.00	35,000.00	458,896.79
c8) Servicios Oficiales	0.00	35,000.00	35,000.00	17,161.00
c9) Otros Servicios Generales	11,060,000.00	335,372.00	11,395,372.00	7,951.00
D. Transferencias, Asignaciones, Subsidios y Otras Ayudas (D=d1+d2+d3+d4+d5+d6+d7+d8+d9)	100,000.00	23,190,164.62	23,290,164.62	7,951.00
d1) Transferencias Internas y Asignaciones al Sector Público	0.00	0.00	0.00	0.00
d2) Transferencias al Resto del Sector Público	0.00	0.00	0.00	4,759,182.21
d3) Subsidios y Subvenciones	0.00	0.00	0.00	8,539,518.74
d4) Ayudas Sociales	100,000.00	6,169,850.00	6,269,850.00	14,750,645.88
d5) Pensiones y Jubilaciones	0.00	17,020,314.62	17,020,314.62	0.00
d6) Transferencias a Fideicomisos, Mandatos y Otros Análogos	0.00	0.00	0.00	0.00
d7) Transferencias a la Seguridad Social	0.00	0.00	0.00	0.00
d8) Donativos	0.00	0.00	0.00	0.00
d9) Transferencias al Exterior	0.00	0.00	0.00	0.00
E. Bienes Muebles, Inmuebles e Intangibles (E=e1+e2+e3+e4+e5+e6+e7+e8+e9)	7,657,650.16	252,370.41	7,910,020.57	7,863,230.57
e1) Mobiliario y Equipo de Administración	60,000.00	321,370.41	381,370.41	334,380.41
e2) Mobiliario y Equipo Educativo y Recreativo	150,000.00	730,000.00	880,000.00	880,000.00
e3) Equipo e Instrumental Médico y de Laboratorio	4,305,000.00	-320,000.00	4,000,000.00	0.00
e4) Vehículos y Equipo de Transporte	142,650.16	15,000.00	157,650.16	3,985,000.00
e5) Equipo de Defensa y Seguridad	0.00	0.00	0.00	0.00
e6) Maquinaria, Otros Equipos y Herramientas	3,000,000.00	-500,000.00	2,500,000.00	157,650.16
e7) Activos Biológicos	0.00	6,000.00	6,000.00	0.00
e8) Bienes Inmuebles	111,000,000.00	85,144,274.53	196,144,274.53	2,500,000.00
e9) Activos Intangibles	111,000,000.00	85,144,274.53	196,144,274.53	6,000.00
F. Inversión Pública (F=f1+f2+f3)	0.00	0.00	0.00	48,195,530.72
f1) Obra Pública en Bienes de Dominio Público	0.00	0.00	0.00	147,109,723.77
f2) Obra Pública en Bienes Propios	0.00	0.00	0.00	0.00
f3) Proyectos Productivos y Acciones de Fomento	0.00	0.00	0.00	0.00
G. Inversiones Financieras y Otras Provisiones (G=g1+g2+g3+g4+g5+g6+g7)	0.00	0.00	0.00	0.00
g1) Inversiones Para el Fomento de Actividades Productivas	0.00	0.00	0.00	0.00
g2) Acciones y Participaciones de Capital	0.00	0.00	0.00	0.00
g3) Compra de Títulos y Valores	0.00	0.00	0.00	0.00
g4) Concesión de Préstamos	0.00	0.00	0.00	0.00
g5) Inversiones en Fideicomisos, Mandatos y Otros Análogos	0.00	0.00	0.00	0.00
g6) Otras Inversiones Financieras	0.00	0.00	0.00	0.00
g7) Provisiones para Contingencias y Otras erogaciones Especiales	0.00	0.00	0.00	0.00
H. Participaciones y Aportaciones (H=h1+h2+h3)	0.00	480,000.00	480,000.00	480,000.00
h1) Participaciones	0.00	480,000.00	480,000.00	0.00
h2) Aportaciones	0.00	0.00	0.00	0.00
h3) Convenios	0.00	0.00	0.00	0.00
I. Deuda Pública (I=i1+i2+i3+i4+i5+i6+i7)	2,307,142.84	480,000.00	2,787,142.84	1,586,764.55
i1) Amortización de la Deuda Pública	1,607,142.84	0.00	1,607,142.84	803,571.42
i2) Intereses de la Deuda Pública	1,300,000.00	0.00	1,300,000.00	803,571.42
i3) Comisiones de la Deuda Pública	0.00	0.00	0.00	516,806.87
i4) Gastos de la Deuda Pública	0.00	0.00	0.00	0.00
i5) Costo por Coberturas	0.00	0.00	0.00	0.00
i6) Apoyos Financieros	0.00	0.00	0.00	0.00
i7) Aduelas de Ejercicios Fiscales Anteriores (ADEFAS)	0.00	0.00	0.00	0.00

[Handwritten Signature]

Formato 6 a) Estado Analítico del Ejercicio del Presupuesto de Egresos Detallado - LDF
(Clasificación por Objeto del Gasto)

Concepto (c)	Egresos					Subejercicio (e)
	Aprobado (d)	Ampliaciones/ (Reducciones)	Modificado	Devengado	Pagado	
III. Total de Egresos (III = I + II)	420,759,000.00	177,244,320.56	598,003,320.56	196,165,746.99	190,390,938.75	401,837,573.57

Municipio de Valle de Santiago, Gto., Gobierno del Estado de Guanajuato (a)
Estado Analítico del Ejercicio del Presupuesto de Egresos Detallado - LDF
Clasificación por Objeto del Gasto (Capítulo y Concepto)
Del 1 de enero al 30 de junio de 2020 (b)
(PESOS)

Blas Alvarado

Blas Alvarado

Formato 6 b) Estado Analítico del Ejercicio del Presupuesto de Egresos Detallado - LDF
(Clasificación Administrativa)

Municipio de Valle de Santiago, Gto., Gobierno del Estado de Guanajuato (a)						
Estado Analítico del Ejercicio del Presupuesto de Egresos Detallado - LDF						
Clasificación Administrativa						
Del 1 de enero al 30 de junio de 2020 (b)						
(PESOS)						
Concepto (c)	Egresos					
	Aprobado (d)	Ampliaciones/ (Reducciones)	Modificado	Devengado	Pagado	Subejercicio (e)
I. Gasto No Etiquetado (I=A+B+C+D+E+F+G+H)	213,259,000.00	53,737,927.37	266,996,927.37	99,327,267.74	89,972,273.12	173,669,659.63
PRESIDENTE	1,652,650.73	0.00	1,652,650.73	722,568.14	722,568.14	930,082.59
SINDICO	1,921,582.30	501,039.42	2,422,621.72	1,042,766.77	1,021,062.02	1,379,854.95
REGIDORES	11,274,681.87	-2,987.00	11,271,694.87	5,115,429.63	5,016,175.21	6,156,265.24
DESPACHO DEL PRESIDENTE	3,302,148.00	18,000.00	3,320,148.00	681,707.29	675,533.30	2,638,440.71
DESP SRIO PARTICULAR	12,603,536.00	3,370,000.00	15,973,536.00	4,736,607.49	4,682,746.49	11,236,928.51
COMUNICACION SOCIAL	3,746,687.00	309,900.00	4,056,587.00	1,532,117.70	1,303,517.66	2,524,469.30
DESP SRIO AYUNTAMIENTO	2,279,181.00	0.00	2,279,181.00	930,235.41	930,235.41	1,348,945.59
DIR. REGTOS FISCALIZA	3,559,758.00	0.00	3,559,758.00	1,537,040.53	1,537,040.53	2,022,717.47
DEPARTAMENTO JURIDICO	2,321,200.00	-60,000.00	2,261,200.00	674,719.79	674,719.79	1,586,480.21
RECLUTTO Y EXTRANIER	133,139.00	0.00	133,139.00	50,472.93	50,472.93	82,666.07
UNID ACCESO A INFORM	667,977.00	0.00	667,977.00	210,223.47	210,223.47	457,753.53
JUZGADO ADMISTIVO	460,952.00	0.00	460,952.00	193,010.00	193,010.00	267,942.00
ARCHIVO HISTORICO	295,779.00	0.00	295,779.00	117,457.69	117,457.69	178,321.31
DESPACHO DEL TESORERO	54,155,163.00	-2,992,708.65	51,162,454.35	19,422,146.08	18,926,800.71	31,740,308.27
CONTABILIDAD	4,283,157.00	0.00	4,283,157.00	1,381,551.51	1,381,551.51	2,901,605.49
CATASTRO Y PREDIAL	1,269,901.00	0.00	1,269,901.00	547,175.16	547,175.16	722,725.84
CONTROL PATRIMONIAL	759,393.00	520,000.00	1,279,393.00	881,235.78	881,235.78	398,157.22
DEPARTAMENTO DE INFO	1,209,203.00	0.00	1,209,203.00	414,302.84	414,302.84	794,900.16
DESPACHO DEL CONTRALOR	711,474.00	5,100.00	716,574.00	300,020.76	300,020.76	416,553.24
AUD GUB Y REVCTA PUB	659,420.00	0.00	659,420.00	285,496.22	285,496.22	373,923.78
ASUNTOS JURI ADMITVO	685,056.00	0.00	685,056.00	206,180.49	206,180.49	478,875.51
EVAL Y CONTR DE OBRA	496,387.00	0.00	496,387.00	214,295.79	214,295.79	282,091.21
QUEJAS, DEN Y SUG	274,962.00	0.00	274,962.00	118,974.50	118,974.50	155,987.50
DESP DIR OBRA PUBLICA	1,104,511.10	-20,000.00	1,084,511.10	421,713.26	421,713.26	662,797.84
PRESPOTOS Y PROYECTOS	907,930.00	0.00	907,930.00	338,351.50	338,351.50	569,578.50
CONTROL DE OBRA	4,865,588.00	42,095,523.75	46,961,111.75	16,402,767.54	14,155,458.94	30,558,344.21
DEPARTAMENTO DE MATE	4,947,828.00	0.00	4,947,828.00	1,821,563.86	1,821,563.86	3,126,264.14
AREA DE CONSTRUCCION	1,936,196.00	-72,000.00	1,864,196.00	692,374.67	684,864.64	1,171,821.33
DESP DIR SER PUBLICOS	1,227,467.00	29,400.00	1,256,867.00	512,033.02	512,033.02	744,833.98
ALUMBRADO PUBLICO	2,790,326.00	60,000.00	2,850,326.00	1,137,094.16	1,137,094.16	1,713,231.84
DEPARTAMENTO DE LIMPIA	7,521,614.00	133,000.00	7,654,614.00	3,111,062.58	3,111,062.58	4,543,551.42
PARQUES Y JARDINES	3,795,720.00	130,000.00	3,925,720.00	1,505,372.00	1,505,372.00	2,420,348.00
RASTRO MUNICIPAL	3,656,311.00	-10,000.00	3,646,311.00	1,454,497.69	1,454,497.69	2,191,813.31
MERCADO MUNICIPAL	2,177,978.00	20,000.00	2,197,978.00	919,593.68	919,593.68	1,278,384.32
PANTEONES	2,274,708.00	66,600.00	2,341,308.00	850,844.58	850,844.58	1,490,463.42
DESP DIR DES SOC RUR	5,696,156.00	11,741,876.85	17,438,032.85	4,554,353.39	4,512,069.39	12,883,679.46
DEPARTAMENTO DE SALUD	685,547.00	3,800.00	689,347.00	253,221.28	253,221.28	436,125.72
COPLADEM	838,461.00	0.00	838,461.00	271,840.87	271,840.87	566,620.13
DES DIR DES INT MUJE	977,836.00	4,000.00	981,836.00	403,822.74	403,822.74	578,013.26
DESP DIR DES ECONMCO	1,331,714.00	17,000.00	1,348,714.00	405,304.76	405,304.76	943,409.24
SERVOS EMPRESARIALES	327,627.00	0.00	327,627.00	103,049.15	103,049.15	224,577.85
DES DIR DES URB ECOL	2,926,776.00	5,000.00	2,931,776.00	1,359,189.55	1,359,189.55	1,572,586.45

Handwritten signature and notes in blue ink.

Formato 6 b) Estado Analítico del Ejercicio del Presupuesto de Egresos Detallado - LDF
(Clasificación Administrativa)

Municipio de Valle de Santiago, Gto., Gobierno del Estado de Guanajuato (a)
Estado Analítico del Ejercicio del Presupuesto de Egresos Detallado - LDF
Clasificación Administrativa
Del 1 de enero al 30 de junio de 2020 (b)
(PESOS)

Concepto (c)	Egresos					Subejercicio (e)
	Aprobado (d)	Ampliaciones/ (Reducciones)	Modificado	Devengado	Pagado	
DES DIR EDU CCO DEVO	8,419,628.00	100,000.00	8,519,628.00	828,680.78	828,680.78	7,690,947.22
DEPARTAMENTO DE BIBL	806,037.00	0.00	806,037.00	317,917.21	317,917.21	488,119.79
AUDITORIO	406,893.00	0.00	406,893.00	159,397.02	159,397.02	247,495.98
DESP OFICIAL MAYOR	12,963,754.00	185,000.00	13,148,754.00	3,521,865.49	3,384,996.77	9,626,888.51
ADQUISICIONES	1,435,064.00	0.00	1,435,064.00	511,069.30	511,069.30	923,994.70
RECURSOS HUMANOS	15,549,485.00	-92,617.00	15,456,868.00	6,170,207.19	6,167,207.19	9,286,660.81
DIRECCIÓN COMISIÓN M	1,682,946.00	0.00	1,682,946.00	479,154.71	479,154.71	1,203,791.29
DEPARTAMENTO DE UNID	3,197,894.00	0.00	3,197,894.00	1,259,307.21	1,259,307.21	1,938,586.79
DEPARTAMENTO DE GIMN	1,059,060.00	0.00	1,059,060.00	395,598.62	395,598.62	663,461.38
DIRECCIÓN DE TURISMO	4,642,657.00	-2,629,000.00	2,013,657.00	280,278.95	280,278.95	1,733,378.05
DIRECCIÓN DE ECOLOGÍA	1,761,097.00	26,000.00	1,787,097.00	641,995.45	641,995.45	1,145,101.55
INSTITUTO MUNICIPAL	767,149.00	0.00	767,149.00	280,843.17	280,843.17	486,305.83
INSTITUTO DE PLANEACIÓN	921,854.00	150,000.00	1,071,854.00	284,039.11	284,039.11	787,814.89
COMISARÍA DE SEGURÍ	600,000.00	90,000.00	690,000.00	247,576.34	234,492.64	442,423.66
COORDINACIÓN DE PROT	71,400.00	18,000.00	89,400.00	23,466.80	23,466.80	65,933.20
COORDINACIÓN DE TRAN	69,000.00	15,000.00	84,000.00	21,636.67	21,636.67	62,363.33
CARCEL MUNICIPAL	129,000.00	3,000.00	132,000.00	42,048.18	42,048.18	89,951.82
COORDINACIÓN DE MOVI	62,400.00	0.00	62,400.00	28,399.29	28,399.29	34,000.71
II. Gasto Etiquetado (II=A+B+C+D+E+F+G+H)	207,500,000.00	123,506,393.19	331,006,393.19	102,838,479.25	100,418,665.63	228,167,913.94
DESPACHO DEL TESORERO	13,597,142.84	335,372.00	13,932,514.84	6,008,807.35	5,985,163.35	7,923,707.49
DESP DIR OBRA PUBLICA	0.00	1,100,000.00	1,100,000.00	905,786.00	905,786.00	194,214.00
CONTROL DE OBRA	111,000,000.00	100,286,116.56	211,286,116.56	60,676,699.17	59,454,161.11	150,609,417.39
ALUMBRADO PUBLICO	2,000,000.00	500,000.00	2,500,000.00	1,397,060.70	1,397,060.70	1,102,939.30
DEPARTAMENTO DE LIMPIA	7,000,000.00	-4,500,000.00	2,500,000.00	0.00	0.00	2,500,000.00
RASTRO MUNICIPAL	0.00	1,200,000.00	1,200,000.00	0.00	0.00	1,200,000.00
DESP DIR DES SOC RUR	0.00	13,285,425.63	13,285,425.63	330,468.58	330,468.58	12,954,957.05
DESP OFICIAL MAYOR	13,250,000.00	1,750,000.00	15,000,000.00	7,677,173.85	7,095,893.51	7,322,826.15
COMISARÍA DE SEGURÍ	47,768,309.16	9,549,451.00	57,317,760.16	21,112,301.22	20,550,623.62	36,205,458.94
COORDINACIÓN DE PROT	2,804,303.00	0.00	2,804,303.00	828,240.00	828,240.00	1,976,063.00
COORDINACIÓN DE TRAN	8,480,496.00	-15,000.00	8,465,496.00	3,269,033.25	3,238,359.63	5,196,462.75
CARCEL MUNICIPAL	324,466.00	0.00	324,466.00	100,758.00	100,758.00	223,708.00
COORDINACIÓN DE MOVI	1,275,283.00	15,028.00	1,290,311.00	532,151.13	532,151.13	758,159.87
III. Total de Egresos (III = I + II)	420,759,000.00	177,244,320.56	598,003,320.56	196,165,746.99	190,390,938.75	401,837,573.57

Blenda Flores

Municipio

7/3/20

Formato 6 c) Estado Analítico del Ejercicio del Presupuesto de Egresos Detallado -LDF
(Clasificación Funcional)

Municipio de Valle de Santiago, Gto., Gobierno del Estado de Guanajuato (a)
Estado Analítico del Ejercicio del Presupuesto de Egresos Detallado - LDF
Clasificación Funcional (Finalidad y Función)
Del 1 de enero al 30 de junio de 2020 (b)
(PESOS)

Concepto (c)	Egresos					Subejercicio (e)
	Aprobado (d)	Ampliaciones / (Reducciones)	Modificado	Devengado	Pagado	
I. Gasto No Etiquetado (I=A+B+C+D)						
A. Gobierno (A=a1+a2+a3+a4+a5+a6+a7+a8)	213,259,000.00	53,377,927.37	266,996,927.37	93,327,267.74	89,972,273.12	173,669,659.63
a1) Legislación	135,532,147.00	2,301,134.35	137,833,281.35	51,199,900.85	50,164,669.86	86,633,380.50
a2) Justicia	13,196,264.17	498,052.42	13,694,316.59	6,158,196.40	6,037,237.23	7,536,120.19
a3) Coordinación de la Política de Gobierno	460,952.00	0.00	460,952.00	193,010.00	193,010.00	267,942.00
a4) Relaciones Exteriores	42,736,412.73	489,890.58	43,226,303.31	12,905,862.16	12,736,019.45	30,320,441.15
a5) Asuntos Financieros y Hacendarios	59,508,221.00	-2,992,708.65	56,515,512.35	21,350,872.75	20,855,527.38	35,164,639.60
a6) Seguridad Nacional	0.00	0.00	0.00	0.00	0.00	0.00
a7) Asuntos de Orden Público y de Seguridad Interior	931,800.00	3,496,000.00	4,427,800.00	2,515,420.36	2,497,936.66	1,912,379.64
a8) Otros Servicios Generales	18,698,497.10	809,900.00	19,508,397.10	8,076,539.18	7,844,939.14	11,431,857.92
B. Desarrollo Social (B=b1+b2+b3+b4+b5+b6+b7)	70,815,097.00	31,173,080.01	101,988,177.01	37,201,025.29	36,700,987.20	64,787,151.72
b1) Protección Ambiental	9,282,711.00	2,855,279.29	12,137,990.29	5,623,578.41	5,623,578.41	6,514,411.88
b2) Vivienda y Servicios a la Comunidad	32,743,617.00	29,156,783.08	61,900,400.08	25,086,076.01	24,617,898.92	36,814,324.07
b3) Salud	685,547.00	3,800.00	689,347.00	253,221.28	253,221.28	436,125.72
b4) Recreación, Cultura y Otras Manifestaciones Sociales	11,365,758.00	-1,043,932.36	10,321,825.64	3,375,531.65	3,375,531.65	6,946,293.99
b5) Educación	8,419,628.00	197,150.00	8,616,778.00	828,680.78	828,680.78	7,788,097.22
b6) Protección Social	8,317,836.00	4,000.00	8,321,836.00	2,033,937.16	2,002,076.16	6,287,898.84
b7) Otros Asuntos Sociales	0.00	0.00	0.00	0.00	0.00	0.00
C. Desarrollo Económico (C=c1+c2+c3+c4+c5+c6+c7+c8+c9)	6,711,756.00	20,263,713.01	26,975,469.01	4,926,341.60	3,106,616.06	22,049,127.41
c1) Asuntos Económicos, Comerciales y Laborales en General	5,219,099.00	17,000.00	5,236,099.00	2,045,394.44	2,045,394.44	3,190,704.56
c2) Agropecuaria, Silvicultura, Pesca y Caza	0.00	8,416,050.00	8,416,050.00	803,601.37	539,553.05	7,612,448.63
c3) Combustibles y Energía	0.00	0.00	0.00	0.00	0.00	0.00
c4) Minería, Manufacturas y Construcción	0.00	0.00	0.00	0.00	0.00	0.00
c5) Transporte	0.00	0.00	0.00	0.00	0.00	0.00
c6) Comunicaciones	0.00	11,809,663.01	11,809,663.01	1,797,066.84	241,389.62	10,012,596.17
c7) Turismo	1,492,657.00	21,000.00	1,513,657.00	280,278.95	280,278.95	1,233,378.05
c8) Ciencia, Tecnología e Innovación	0.00	0.00	0.00	0.00	0.00	0.00
c9) Otras Industrias y Otros Asuntos Económicos	0.00	0.00	0.00	0.00	0.00	0.00
D. Otras No Clasificadas en Funciones Anteriores (D=d1+d2+d3+d4)	200,000.00	0.00	200,000.00	0.00	0.00	200,000.00
d1) Transacciones de la Deuda Pública / Costo Financiero de la	200,000.00	0.00	200,000.00	0.00	0.00	200,000.00
d2) Transferencias, Participaciones y Aportaciones Entre Diferentes Niveles y Órdenes de Gobierno	0.00	0.00	0.00	0.00	0.00	0.00
d3) Saneamiento del Sistema Financiero	0.00	0.00	0.00	0.00	0.00	0.00
d4) Adeudos de Ejercicios Fiscales Anteriores	0.00	0.00	0.00	0.00	0.00	0.00
II: Gasto Etiquetado (II=A+B+C+D)	207,500,000.00	123,506,393.19	331,006,393.19	102,838,479.25	100,418,665.63	228,167,913.94
A. Gobierno (A=a1+a2+a3+a4+a5+a6+a7+a8)	84,592,857.16	12,734,851.00	97,327,708.16	39,113,872.51	37,916,596.95	58,213,835.65
a1) Legislación	0.00	0.00	0.00	0.00	0.00	0.00
a2) Justicia	0.00	0.00	0.00	0.00	0.00	0.00
a3) Coordinación de la Política de Gobierno	13,250,000.00	1,750,000.00	15,000,000.00	7,677,173.85	7,095,893.51	7,322,826.15
a4) Relaciones Exteriores	0.00	0.00	0.00	0.00	0.00	0.00
a5) Asuntos Financieros y Hacendarios	10,690,000.00	335,372.00	11,025,372.00	4,688,429.06	4,664,785.06	6,336,942.94
a6) Seguridad Nacional	0.00	0.00	0.00	0.00	0.00	0.00
a7) Asuntos de Orden Público y de Seguridad Interior	60,652,857.16	9,549,479.00	70,202,336.16	25,842,483.60	25,250,132.38	44,359,852.56
a8) Otros Servicios Generales	0.00	1,100,000.00	1,100,000.00	905,786.00	905,786.00	194,214.00

Handwritten signature and notes in blue ink.

Formato 6 c) Estado Analítico del Ejercicio del Presupuesto de Egresos Detallado -LDF
(Clasificación Funcional)

Municipio de Valle de Santiago, Gto., Gobierno del Estado de Guanajuato (a)
Estado Analítico del Ejercicio del Presupuesto de Egresos Detallado - LDF
Clasificación Funcional (Finalidad y Función)
Del 1 de enero al 30 de junio de 2020 (b)
(PESOS)

Concepto (c)	Egresos					Subejercicio (e)
	Aprobado (d)	Ampliaciones / (Reducciones)	Modificado	Devengado	Pagado	
B. Desarrollo Social (B=b1+b2+b3+b4+b5+b6+b7)	120,000,000.00	82,473,008.35	202,473,008.35	61,374,269.46	60,609,945.75	141,098,738.89
b1) Protección Ambiental	7,000,000.00	7,248,970.39	14,248,970.39	2,323,748.14	2,323,748.14	11,925,222.25
b2) Vivienda y Servicios a la Comunidad	113,000,000.00	73,159,972.25	186,159,972.25	58,714,533.35	57,950,209.64	127,445,438.90
b3) Salud	0.00	0.00	0.00	0.00	0.00	0.00
b4) Recreación, Cultura y Otras Manifestaciones Sociales	0.00	2,064,065.71	2,064,065.71	335,987.97	335,987.97	1,728,077.74
b5) Educación	0.00	0.00	0.00	0.00	0.00	0.00
b6) Protección Social	0.00	0.00	0.00	0.00	0.00	0.00
b7) Otros Asuntos Sociales	0.00	0.00	0.00	0.00	0.00	0.00
C. Desarrollo Económico (C=c1+c2+c3+c4+c5+c6+c7+c8+c9)	0.00	28,298,533.84	28,298,533.84	1,029,958.99	571,744.64	27,268,574.85
c1) Asuntos Económicos, Comerciales y Laborales en General	0.00	0.00	0.00	0.00	0.00	0.00
c2) Agropecuaria, Silvicultura, Pesca y Caza	0.00	7,826,550.00	7,826,550.00	605,414.35	147,200.00	7,221,135.65
c3) Combustibles y Energía	0.00	0.00	0.00	0.00	0.00	0.00
c4) Minería, Manufacturas y Construcción	0.00	0.00	0.00	0.00	0.00	0.00
c5) Transporte	0.00	20,471,983.84	20,471,983.84	424,544.64	424,544.64	20,047,439.20
c6) Comunicaciones	0.00	0.00	0.00	0.00	0.00	0.00
c7) Turismo	0.00	0.00	0.00	0.00	0.00	0.00
c8) Ciencia, Tecnología e Innovación	0.00	0.00	0.00	0.00	0.00	0.00
c9) Otras Industrias y Otros Asuntos Económicos	0.00	0.00	0.00	0.00	0.00	0.00
D. Otras No Clasificadas en Funciones Anteriores (D=d1+d2+d3+d4)	2,907,142.84	0.00	2,907,142.84	1,320,378.29	1,320,378.29	1,586,764.55
d1) Transacciones de la Deuda Pública / Costo Financiero de la	2,907,142.84	0.00	2,907,142.84	1,320,378.29	1,320,378.29	1,586,764.55
d2) Transferencias, Participaciones y Aportaciones Entre Diferentes Niveles y Órdenes de Gobierno	0.00	0.00	0.00	0.00	0.00	0.00
d3) Saneamiento del Sistema Financiero	0.00	0.00	0.00	0.00	0.00	0.00
d4) Adeudos de Ejercicios Fiscales Anteriores	0.00	0.00	0.00	0.00	0.00	0.00
III. Total de Egresos (III = I + II)	420,759,000.00	177,244,320.56	598,003,320.56	196,165,746.99	190,390,938.75	401,837,573.57

Alfredo Alonso

Suministro

**Formato 6 d) Estado Analítico del Ejercicio del Presupuesto de Egresos Detallado - LDF
(Clasificación de Servicios Personales por Categoría)**

Municipio de Valle de Santiago, Gto., Gobierno del Estado de Guanajuato (a) Estado Analítico del Ejercicio del Presupuesto de Egresos Detallado - LDF Clasificación de Servicios Personales por Categoría Del 1 de enero al 30 de junio de 2020 (b) (PESOS)						
Concepto (c)	Egresos					
	Aprobado (d)	Ampliaciones / (Reducciones)	Modificado	Devengado	Pagado	Subejercicio (e)
I. Gasto No Etiquetado (I=A+B+C+D+E+F)	105,603,672.90	734,077.87	106,337,750.77	43,542,131.93	43,115,256.96	62,795,618.84
A. Personal Administrativo	105,603,672.90	734,077.87	106,337,750.77	43,542,131.93	43,115,256.96	62,795,618.84
B. Magisterio	0.00	0.00	0.00	0.00	0.00	0.00
C. Servicios de Salud (C=c1+c2)	0.00	0.00	0.00	0.00	0.00	0.00
c1) Personal Administrativo	0.00	0.00	0.00	0.00	0.00	0.00
c2) Personal Médico, paramédico y afin	0.00	0.00	0.00	0.00	0.00	0.00
D. Seguridad Pública	0.00	0.00	0.00	0.00	0.00	0.00
E. Gastos asociados a la implementación de nuevas leyes federales o reformas a las mismas (E=e1+e2)	0.00	0.00	0.00	0.00	0.00	0.00
e1) Nombre del Programa o Ley 1	0.00	0.00	0.00	0.00	0.00	0.00
e2) Nombre del Programa o Ley 2	0.00	0.00	0.00	0.00	0.00	0.00
F. Sentencias laborales definitivas	0.00	0.00	0.00	0.00	0.00	0.00
II. Gasto Etiquetado (I=A+B+C+D+E+F)	57,300,207.00	-9,090.41	57,291,116.59	24,719,455.17	24,242,017.25	32,571,661.42
A. Personal Administrativo	57,300,207.00	-9,090.41	57,291,116.59	24,719,455.17	24,242,017.25	32,571,661.42
B. Magisterio	0.00	0.00	0.00	0.00	0.00	0.00
C. Servicios de Salud (C=c1+c2)	0.00	0.00	0.00	0.00	0.00	0.00
c1) Personal Administrativo	0.00	0.00	0.00	0.00	0.00	0.00
c2) Personal Médico, paramédico y afin	0.00	0.00	0.00	0.00	0.00	0.00
D. Seguridad Pública	0.00	0.00	0.00	0.00	0.00	0.00
E. Gastos asociados a la implementación de nuevas leyes federales o reformas a las mismas (E=e1+e2)	0.00	0.00	0.00	0.00	0.00	0.00
e1) Nombre del Programa o Ley 1	0.00	0.00	0.00	0.00	0.00	0.00
e2) Nombre del Programa o Ley 2	0.00	0.00	0.00	0.00	0.00	0.00
F. Sentencias laborales definitivas	0.00	0.00	0.00	0.00	0.00	0.00
III. Total de Gasto en Servicios Personales (III = I + II)	162,903,879.90	724,987.46	163,628,867.36	68,261,587.10	67,357,274.21	95,367,280.26

[Handwritten signature]

[Handwritten signature]

Formato 7 a) Proyecciones de Ingresos - LDF

Municipio de Valle de Santiago, Gobierno del Estado de Guanajuato Proyecciones de Ingresos - LDF (PESOS) (CIFRAS NOMINALES)						
Concepto (b)	2021					
	Año en Cuestión (de proyecto de presupuesto) (c)	2022 (d)	2023 (d)	2024 (d)	2025 (d)	2026 (d)
1. Ingresos de Libre Disposición (1=A+B+C+D+E+F+G+H+I+J+K+L)	220,723,065.00	228,448,372.28	236,444,065.30	244,719,607.59	253,284,793.86	262,149,761.64
A. Impuestos	20,472,300.00	21,188,830.50	21,930,439.57	22,698,004.95	23,492,435.13	24,314,670.36
B. Cuotas y Aportaciones de Seguridad Social	0.00	0.00	0.00	0.00	0.00	0.00
C. Contribuciones de Mejoras	6,210,000.00	6,427,350.00	6,652,307.25	6,885,138.00	7,126,117.83	7,375,531.96
D. Derechos	26,919,004.50	27,861,169.66	28,836,310.60	29,845,581.47	30,890,176.82	31,971,333.01
E. Productos	4,450,810.50	4,606,588.87	4,767,819.48	4,934,693.16	5,107,407.42	5,286,166.68
F. Aprovechamientos	2,245,950.00	2,324,558.25	2,405,917.79	2,490,124.91	2,577,279.28	2,667,484.06
G. Ingresos por ventas de Bienes y Servicios	0.00	0.00	0.00	0.00	0.00	0.00
H. Participaciones	157,734,000.00	163,254,690.00	168,968,604.15	174,882,505.30	181,003,392.98	187,338,511.73
I. Incentivos Derivados de la Colaboración Fiscal	2,691,000.00	2,785,185.00	2,882,666.48	2,983,559.80	3,087,984.39	3,196,063.85
J. Transferencias	0.00	0.00	0.00	0.00	0.00	0.00
K. Convenios	0.00	0.00	0.00	0.00	0.00	0.00
L. Otros Ingresos de Libre Disposición	0.00	0.00	0.00	0.00	0.00	0.00
2. Transferencias Federales Etiquetadas (2=A+B+C+D+E)	214,762,500.00	222,279,187.50	230,058,959.06	238,111,022.63	246,444,908.42	255,070,480.22
A. Aportaciones	183,712,500.00	190,142,437.50	196,797,422.81	203,685,332.61	210,814,319.25	218,192,820.43
B. Convenios	31,050,000.00	32,136,750.00	33,261,536.25	34,425,690.02	35,630,589.17	36,877,659.79
C. Fondos Distintos de Aportaciones	0.00	0.00	0.00	0.00	0.00	0.00
D. Transferencias, Subsidios y Subvenciones, y Pensiones y Jubilaciones	0.00	0.00	0.00	0.00	0.00	0.00
E. Otras Transferencias Federales Etiquetadas	0.00	0.00	0.00	0.00	0.00	0.00
3. Ingresos Derivados de Financiamientos (3=A)	0.00	0.00	0.00	0.00	0.00	0.00
A. Ingresos Derivados de Financiamientos	0.00	0.00	0.00	0.00	0.00	0.00
4. Total de Ingresos Proyectados (4=1+2+3)	435,485,565.00	450,727,559.78	466,503,024.37	482,830,630.22	499,729,702.28	517,220,241.86
Datos Informativos						
1. Ingresos Derivados de Financiamientos con Fuente de Pago de Recursos de Libre Disposición	0.00	0.00	0.00	0.00	0.00	0.00
2. Ingresos Derivados de Financiamientos con Fuente de Pago de Transferencias Federales Etiquetadas	0.00	0.00	0.00	0.00	0.00	0.00
3. Ingresos Derivados de Financiamientos (3= 1 + 2)	0.00	0.00	0.00	0.00	0.00	0.00

Handwritten signature and notes in blue ink.

Municipio de Valle de Santiago


Handwritten signature: Alexander...

Handwritten signature: ...

Formato 7 b) Proyecciones de Egresos - LDF

Municipio de Valle de Santiago, Gobierno del Estado de Guanajuato Proyecciones de Egresos - LDF (PESOS) (CIFRAS NOMINALES)						
Concepto (b)	2021 Año en Cuestión (de proyecto de presupuesto) (c)	2022 (d)	2023 (d)	2024 (d)	2025 (d)	2026 (d)
1. Gasto No Etiquetado (1=A+B+C+D+E+F+G+H+I)	220,723,065.00	228,448,372.28	236,444,065.30	244,719,607.59	253,284,793.86	262,149,761.64
A. Servicios Personales	109,299,801.45	113,125,294.50	117,084,679.81	121,182,643.60	125,424,036.13	129,813,877.39
B. Materiales y Suministros	13,357,282.55	13,824,787.43	14,308,654.99	14,809,457.92	15,327,788.95	15,864,261.56
C. Servicios Generales	42,759,201.43	44,255,773.48	45,804,725.56	47,407,890.95	49,067,167.13	50,784,517.98
D. Transferencias, Asignaciones, Subsidios y Otras Ayudas	40,463,534.07	41,879,757.76	43,345,549.28	44,862,643.51	46,432,836.03	48,057,985.29
E. Bienes Muebles, Inmuebles e Intangibles	5,114,245.50	5,293,244.09	5,478,507.64	5,670,255.40	5,868,714.34	6,074,119.34
F. Inversión Pública	9,522,000.00	9,855,270.00	10,200,204.45	10,557,211.61	10,926,714.01	11,309,149.00
G. Inversiones Financieras y Otras Provisiones	0.00	0.00	0.00	0.00	0.00	0.00
H. Participaciones y Aportaciones	0.00	0.00	0.00	0.00	0.00	0.00
I. Deuda Pública	207,000.00	214,245.00	221,743.58	229,504.60	237,537.26	245,851.07
1. Gasto Etiquetado (2=A+B+C+D+E+F+G+H+I)	214,762,500.00	222,279,187.50	230,058,959.06	238,111,022.63	246,444,908.42	255,070,480.22
A. Servicios Personales	59,305,714.25	61,381,414.24	63,529,763.74	65,753,305.47	68,054,671.16	70,436,584.66
B. Materiales y Suministros	15,757,875.00	16,309,400.63	16,880,229.65	17,471,037.68	18,082,524.00	18,715,412.34
C. Servicios Generales	13,775,850.00	14,258,004.75	14,757,034.92	15,273,531.14	15,808,104.73	16,361,388.39
D. Transferencias, Asignaciones, Subsidios y Otras Ayudas	103,500.00	107,122.50	110,871.79	114,752.30	118,768.63	122,925.53
E. Bienes Muebles, Inmuebles e Intangibles	7,925,667.92	8,203,066.29	8,490,173.61	8,787,329.69	9,094,886.23	9,413,207.25
F. Inversión Pública	114,885,000.00	118,905,975.00	123,067,684.13	127,375,053.07	131,833,179.93	136,447,341.22
G. Inversiones Financieras y Otras Provisiones	0.00	0.00	0.00	0.00	0.00	0.00
H. Participaciones y Aportaciones	0.00	0.00	0.00	0.00	0.00	0.00
I. Deuda Pública	3,008,892.84	3,114,204.09	3,223,201.23	3,336,013.28	3,452,773.74	3,573,620.82
2. Total de Egresos Proyectados (3 = 1 + 2)	435,485,565.00	450,727,559.78	466,503,024.37	482,830,630.22	499,729,702.28	517,220,241.86

Handwritten signature and notes:

Handwritten signature: 

Handwritten note: ni cony could

Formato 7 c) Resultados de Ingresos - LDF

Municipio de Valle de Santiago, Gobierno del Estado de Guanajuato						
Resultados de Ingresos - LDF						
(PESOS)						
Concepto (b)	2015 ¹ (c)	2016 ¹ (c)	2017 ¹ (c)	2018 ¹ (c)	2019 ¹ (c)	2020 Año del Ejercicio Vigente ² (d)
1. Ingresos de Libre Disposición (1=A+B+C+D+E+F+G+H+I+J+K+L)	154,955,780.28	175,786,371.61	187,988,678.62	198,541,775.08	211,540,540.31	111,586,155.72
A. Impuestos	15,001,560.93	15,040,551.37	17,418,028.44	17,265,944.63	18,726,958.24	18,769,161.57
B. Cuotas y Aportaciones de Seguridad Social	0.00	0.00	0.00	0.00	0.00	0.00
C. Contribuciones de Mejoras	142,005.00	187,717.00	304,400.00	5,738,426.12	1,569,712.75	1,920,730.00
D. Derechos	11,396,868.09	20,329,496.73	23,896,599.33	23,801,553.41	24,094,063.55	11,242,797.49
E. Productos	2,187,891.75	2,751,825.94	3,596,206.82	4,109,665.89	4,584,706.93	1,595,527.31
F. Aprovechamientos	2,103,030.72	2,643,629.51	1,771,060.76	1,598,221.26	2,322,233.85	643,780.11
G. Ingresos por Ventas de Bienes y Servicios	0.00	0.00	0.00	0.00	0.00	0.00
H. Participaciones	108,760,072.40	123,127,586.30	133,446,883.19	141,704,600.88	157,700,128.43	76,467,020.02
I. Incentivos Derivados de la Colaboración Fiscal	1,951,515.76	2,406,384.89	2,715,618.94	2,858,362.89	2,542,736.56	947,149.22
J. Transferencias	0.00	0.00	0.00	0.00	0.00	0.00
K. Convenios	3,936,848.66	2,953,816.31	2,739,878.15	1,465,000.00	0.00	0.00
L. Otros Ingresos de Libre Disposición	9,479,986.97	6,345,363.56	2,100,002.99	0.00	0.00	0.00
2. Transferencias Federales Etiquetadas (2=A+B+C+D+E)	232,956,323.80	258,165,757.26	233,008,331.42	198,643,279.28	203,373,210.88	107,751,012.60
A. Aportaciones	134,469,574.00	139,626,306.00	151,367,358.00	158,579,958.00	177,540,275.00	99,578,460.00
B. Convenios	33,020,786.05	72,269,216.91	77,474,589.40	36,956,680.22	22,019,145.24	7,017,168.80
C. Fondos Distintos de Aportaciones	0.00	0.00	0.00	0.00	0.00	0.00
D. Transferencias, Subsidios y Subvenciones, y Pensiones y Jubilaciones	0.00	0.00	0.00	0.00	0.00	0.00
E. Otras Transferencias Federales Etiquetadas	65,465,963.75	46,270,234.35	4,166,384.02	3,106,641.06	3,813,790.64	1,155,383.80
3. Ingresos Derivados de Financiamientos (3=A)	0.00	0.00	0.00	0.00	0.00	0.00
A. Ingresos Derivados de Financiamientos	0.00	0.00	0.00	0.00	0.00	0.00
4. Total de Resultados de Ingresos (4=1+2+3)	387,916,104.08	433,952,128.87	420,997,010.04	397,185,054.36	414,913,751.19	219,337,168.32
Datos Informativos						
1. Ingresos Derivados de Financiamientos con Fuente de Pago de Recursos de Libre Disposición	0.00	0.00	0.00	8,024,829.07	39,968,148.06	16,829,922.19
2. Ingresos derivados de Financiamientos con Fuente de Pago de Transferencias Federales Etiquetadas	0.00	0.00	0.00	68,863,129.41	117,372,032.39	58,887,793.00
3. Ingresos Derivados de Financiamiento (3 = 1 + 2)	0.00	0.00	0.00	76,887,958.48	157,340,180.45	75,717,705.19

¹ Los importes corresponden al momento contable de los ingresos devengados.

² Los importes corresponden a los ingresos devengados al cierre trimestral más reciente disponible y estimados para el resto del ejercicio.

Blas de Alvarado


Blas de Alvarado


Formato 7 d) Resultados de Egresos - LDF


Municipio de Valle de Santiago, Gobierno del Estado de Guanajuato						
Resultados de Egresos - LDF						
(PESOS)						
Concepto (b)	2015 ¹ (c)	2016 ¹ (c)	2017 ¹ (c)	2018 ¹ (c)	2019 ¹ (c)	Año del Ejercicio Vigente ² (d)
1. Gasto No Etiquetado (1=A+B+C+D+E+F+G+H+I)	146,748,803.25	162,402,253.96	163,729,064.36	204,952,656.13	209,978,835.22	93,327,267.74
A. Servicios Personales	80,808,172.53	89,710,894.70	89,376,635.75	95,534,718.38	95,735,035.41	43,542,131.93
B. Materiales y Suministros	8,207,350.96	8,935,562.67	6,026,429.18	10,505,013.60	9,149,186.72	4,493,164.71
C. Servicios Generales	13,395,602.42	21,371,679.32	22,731,103.50	24,016,752.71	39,337,743.10	17,835,801.27
D. Transferencias, Asignaciones, Subsidios y Otras Ayudas	23,134,949.12	24,090,177.52	30,389,356.49	41,133,806.65	36,755,291.97	16,658,299.99
E. Bienes Muebles, Inmuebles e Intangibles	1,072,223.52	5,036,895.23	2,325,056.08	1,449,769.00	1,572,854.13	288,949.35
F. Inversión Pública	20,130,504.70	13,257,044.52	12,880,483.36	32,312,595.79	27,019,496.13	8,166,278.78
G. Inversiones Financieras y Otras Provisiones	0.00	0.00	0.00	0.00	0.00	0.00
H. Participaciones y Aportaciones	0.00	0.00	0.00	0.00	409,227.76	2,342,641.71
I. Deuda Pública	0.00	0.00	0.00	0.00	0.00	0.00
2. Gasto Etiquetado (2=A+B+C+D+E+F+G+H+I)	184,542,147.68	169,055,573.24	179,716,442.11	275,701,659.03	174,832,739.87	102,838,479.25
A. Servicios Personales	39,379,225.43	43,231,190.35	41,577,663.22	41,579,186.07	50,238,190.29	24,719,455.17
B. Materiales y Suministros	16,558,980.03	16,484,195.07	17,770,863.05	22,863,159.55	29,098,279.95	8,386,465.50
C. Servicios Generales	18,282,365.70	19,829,278.93	22,855,451.01	27,811,913.62	19,063,119.26	10,311,320.79
D. Transferencias, Asignaciones, Subsidios y Otras Ayudas	804,552.97	7,031.90	2,813,500.00	7,242,711.34	4,770,591.97	8,539,518.74
E. Bienes Muebles, Inmuebles e Intangibles	4,365,269.46	2,549,005.45	9,147,415.45	7,733,833.90	6,819,660.16	46,790.00
F. Inversión Pública	103,610,504.84	85,012,049.14	81,950,153.14	166,632,561.95	60,464,210.67	49,034,550.76
G. Inversiones Financieras y Otras Provisiones	0.00	0.00	0.00	0.00	0.00	0.00
H. Participaciones y Aportaciones	0.00	0.00	0.00	0.00	1,437,348.67	480,000.00
I. Deuda Pública	1,541,249.25	1,942,822.40	3,601,396.24	1,838,292.60	2,941,338.90	1,320,378.29
3. Total del Resultado de Egresos (3=1+2)	331,290,950.93	331,457,827.20	343,445,506.47	480,654,315.15	384,811,575.09	196,165,746.99

¹ Los importes corresponden al momento contable de los ingresos devengados.

² Los importes corresponden a los ingresos devengados al cierre trimestral más reciente disponible y estimados para el resto del ejercicio.







Formato 8) Informe sobre Estudios Actuariales – LDF

Municipio de Valle de Santiago, Gto., Gobierno del Estado de Guanajuato					
Informe sobre Estudios Actuariales - LDF					
	Pensiones y jubilaciones	Salud	Riesgos de trabajo	Invalidez y vida	Otras prestaciones sociales
Tipo de Sistema					
Prestación laboral o Fondo general para trabajadores del estado o municipio					
Beneficio definido, Contribución definida o Mixto					
Población afiliada					
Activos	713		713	713	713
Edad máxima	79		79	79	79
Edad mínima	19		19	19	19
Edad promedio	43		43	43	43
Pensionados y Jubilados	60		0	1	0
Edad máxima	89		0	49	0
Edad mínima	40		0	49	0
Edad promedio	65		0	49	0
Beneficiarios					
Promedio de años de servicio (trabajadores activos)	5.81		5.81	5.81	5.81
Aportación individual al plan de pensión como % del salario	0.00%		0.00%	0.00%	0.00%
Aportación del ente público al plan de pensión como % del salario	0.00%		0.00%	0.00%	0.00%
Crecimiento esperado de los pensionados y jubilados (como %)	6.00%		-	-	NA
Crecimiento esperado de los activos (como %)	0.6105%		0.6105%	0.6105%	0.6105%
Edad de Jubilación o Pensión	52.12		0.00	39.00	0.00
Esperanza de vida	28.23		0.00	39.22	0.00
Ingresos del Fondo					
Ingresos Anuales al Fondo de Pensiones	0.00		0.00	0.00	0.00
Nómina anual					
Activos	96,018,827.40		96,018,827.40	96,018,827.40	96,018,827.40
Pensionados y Jubilados	5,075,391.36		0.00	66,705.60	0.00
Beneficiarios de Pensionados y Jubilados	0.00		0.00	0.00	0.00
Monto mensual por pensión					
Máximo	18,129.28		0.00	5,558.80	0.00
Mínimo	2,697.76		0.00	5,558.80	0.00
Promedio	7,049.15		0.00	5,558.80	0.00
Monto de la reserva					
Valor presente de las obligaciones					
Pensiones y Jubilaciones en curso de pago	86,973,427.46		0.00	1,785,543.73	0.00
Generación actual	365,700,673.58		0.00	0.00	31,156,963.04
Generaciones futuras	666,100,076.72		0.00	0.00	96,048,106.36
Valor presente de las contribuciones asociadas a los sueldos futuros de cotización X%					
Generación actual					
Generaciones futuras					
Valor presente de aportaciones futuras					
Generación actual	0.00		0.00	0.00	0.00
Generaciones futuras	0.00		0.00	0.00	0.00
Otros Ingresos	0.00		0.00	0.00	0.00
Déficit/superávit actuarial					
Generación actual	- 452,674,101.03		0.00	1,785,543.73	- 31,156,963.04
Generaciones futuras	- 666,100,076.72		0.00	0.00	- 96,048,106.36
Periodo de suficiencia					
Año de descapitalización	2019		2019	2019	2019
Tasa de rendimiento	3.00%		3.00%	3.00%	3.00%
Estudio actuarial					
Año de elaboración del estudio actuarial	2018		2018	2018	2018
Empresa que elaboró el estudio actuarial	Valuaciones Actuariales del Norte S.C.		Valuaciones Actuariales del Norte S.C.	Valuaciones Actuariales del Norte S.C.	Valuaciones Actuariales del Norte S.C.

Documento	Ejercicio	Primer Trimestre	Segundo Trimestre	Tercer Trimestre	Cuarto Trimestre	Anual
311_ESF_Estado de Situación Financiera	2020	ENTREGADO	ENTREGADO	No Aplica	No Aplica	No Aplica
312_ACT_Estado de Actividades	2020	ENTREGADO	ENTREGADO	No Aplica	No Aplica	No Aplica
313_VHP_Estado de Variación en la Hacienda Poblada	2020	ENTREGADO	ENTREGADO	No Aplica	No Aplica	No Aplica
314_CSF_Estado de Cambios en la Situación Financiera	2020	ENTREGADO	ENTREGADO	No Aplica	No Aplica	No Aplica
315_EFE_Estado de Flujos de Efectivo	2020	ENTREGADO	ENTREGADO	No Aplica	No Aplica	No Aplica
316_EAA_Estado Analítico del Activo	2020	ENTREGADO	ENTREGADO	No Aplica	No Aplica	No Aplica
317_ADP_Estado Analítico de la Deuda y Otros Pasivos	2020	ENTREGADO	ENTREGADO	No Aplica	No Aplica	No Aplica
318_IPC_Informes sobre Pasivos Contingentes	2020	ENTREGADO	ENTREGADO	No Aplica	No Aplica	No Aplica
319_NDM_Notas de Desglose y de Memoria	2020	ENTREGADO	ENTREGADO	No Aplica	No Aplica	No Aplica
319_NGA_Notas de Gestión Administrativa	2020	ENTREGADO	ENTREGADO	No Aplica	No Aplica	No Aplica
321_EAL_Estado Analítico de Ingresos	2020	ENTREGADO	ENTREGADO	No Aplica	No Aplica	No Aplica
322_EAE_Estado Analítico del Ejercicio del Presupuesto de Egresos	2020	ENTREGADO	ENTREGADO	No Aplica	No Aplica	No Aplica
323_ENT_Endeudamiento Neto	2020	ENTREGADO	ENTREGADO	No Aplica	No Aplica	No Aplica
324_IND_Intereses de la Deuda	2020	ENTREGADO	ENTREGADO	No Aplica	No Aplica	No Aplica
325_FFF_Flujo de Fondos	2020	ENTREGADO	ENTREGADO	No Aplica	No Aplica	No Aplica
331_GCP_Gasto por Categoría Programática	2020	ENTREGADO	ENTREGADO	No Aplica	No Aplica	No Aplica
332_PPI_Programas y Proyectos de Inversión	2020	ENTREGADO	ENTREGADO	No Aplica	No Aplica	No Aplica
333_INR_Indicadores de Resultados	2020	ENTREGADO	ENTREGADO	No Aplica	No Aplica	No Aplica
334_RED_Resultado Evaluación Desempeño	2020	ENTREGADO	ENTREGADO	No Aplica	No Aplica	No Aplica
341_BMI_Relación de Bienes Muebles e Inmuebles	2020	ENTREGADO	ENTREGADO	No Aplica	No Aplica	No Aplica
344_DGF_Destino y Gasto Federalizado	2020	ENTREGADO	ENTREGADO	No Aplica	No Aplica	No Aplica
345_EQB_Esquema bursátil	2020	ENTREGADO	ENTREGADO	No Aplica	No Aplica	No Aplica
346_NDF_Notas de Ley de Disciplina Financiera	2020	ENTREGADO	ENTREGADO	No Aplica	No Aplica	No Aplica
351_BZC_Balanza de Comprobación	2020	ENTREGADO	ENTREGADO	No Aplica	No Aplica	No Aplica
352_BMC_Base de Movimientos Contables	2020	ENTREGADO	ENTREGADO	No Aplica	No Aplica	No Aplica
361_IDF_Formatos de Disciplina Financiera	2020	ENTREGADO	ENTREGADO	No Aplica	No Aplica	No Aplica

Valde Alarcón

Quil

1 - 26 de 26 elementos