



Valle de Santiago
H. Ayuntamiento 2018-2021

Auditoría Superior del Estado
de Guanajuato Unidad
Correspondencia y Notificación
Loael
2021 ENE 29 PM 2:48

Tesorería Municipal

Tel. 01 (456) 643 0059 Ext. 105
tesoreria@valledesantiago.gob.mx
Palacio Municipal S/N
Zona Centro
Valle de Santiago, Gto.

OFICIO NO. ENERO/2021-TM169
ASUNTO: Remito Cuarto Informe Financiero Trimestral 2020

Municipio de Valle de Santiago, Gto. 27 de enero del 2021

LIC. Y M.F. JAVIER PÉREZ SALAZAR
AUDITOR GENERAL DEL ESTADO DE GUANAJUATO.

PRESENTE

Remito el Cuarto Informe Financiero Trimestral correspondiente al ejercicio fiscal 2020 en su parte impresa del Municipio de Valle de Santiago, Gto., administración central y paramunicipales, la cual consta de lo siguiente:

Un legajo que contiene los Estados Financieros Contables, Estados Financieros Presupuestarios, Informes Programáticos, Formatos de la Ley de Disciplina Financiera y la Información Adicional Obligatoria, así como el acuse de envío de la información de manera digital generado por SIRET-CP, confirmando que incluye la totalidad de las operaciones y eventos relacionados con la Administración Pública del Municipio, de conformidad con lo establecido en el artículo 61 de la Ley de Fiscalización Superior del Estado de Guanajuato.

Con el conocimiento de que la ley de Responsabilidades Administrativas de los servidores públicos del Estado de Guanajuato y sus Municipios, en su artículo 11, fracción IX, establece que una de las obligaciones de los servidores públicos es la de conducirse con veracidad en el otorgamiento de toda clase de información.

Esperando con lo anterior dar cumplimiento a la normativa vigente relacionada con la entrega del Cuarto Informe Financiero Trimestral.

“2021, Año del 150 Aniversario de habersele concedido a Valle de Santiago el título de ciudad”

Atentamente:

Presidente Municipal
Ing. Alejandro Alanís Chávez

Síndico Municipal
Lic. Rocío Ambríz Arredondo

Tesorero Municipal
C.P. y M.F. Julio César Bermúdez González





Información y Documentación que se envía de manera Impresa:

Información Contable

- 0311 Estado de Situación Financiera
- 0312 Estado de Actividades
- 0313 Estado de Variación en la Hacienda Publica
- 0314 Estado de cambios en la Situación Financiera
- 0315 Estado de Flujos de Efectivo
- 0316 Estado Analítico del Activo
- 0317 Estado Analítico de la Deuda y Otros Pasivos
- 0318 Informe Sobre Pasivos Contingentes
- 0319 Notas de Desglose y de Memoria

Informacion Presupuestal

- 0321 Estado Analítico de ingresos
- 0322 Estado Analítico del Ejercicio del presupuesto de egresos
- 0323 Endeudamiento Neto
- 0324 Intereses de la Deuda
- 0325 Flujo de fondos

Información Programática

- 0331 Gastos por categoría programática
- 0334 Resultado de la Evaluación del Desempeño

Información Adicional Obligatoria

- 0344 Destino y Gasto federalizado
- 0346 Notas de Ley de Disciplina Financiera

Disciplina Financiera

- 0361 Informes de Disciplina Financiera

Presidente Municipal
Ing. Alejandro Alanís Chávez



Síndico Municipal
Lic. Rocío Ambríz Arredondo

Tesorero Municipal
C.P. y M.F. Julio César Bermúdez González

Municipio de Valle de Santiago, Gto.
Estado de Situación Financiera.
Al 31 de Diciembre del 2020.

	2020	2019	PASIVO	2020	2019
ACTIVO					
Activo Circulante			Pasivo Circulante		
Derechos a Recibir Efectivo o Equivalentes	109,411,446.60	137,415,314.49	Cuentas por Pagar a Corto Plazo	85,395,944.86	31,659,530.63
Derechos a Recibir Bienes o Servicios	32,485,127.86	7,150,209.63	Documentos por Pagar a Corto Plazo	0.00	0.00
Inventarios	19,059,408.09	25,496,538.30	Porción a Corto Plazo de la Deuda Pública a Largo Plazo	0.00	0.00
Almacenes	0.00	0.00	Títulos y Valores a Corto Plazo	0.00	0.00
Estimación por Pérdida o Deterioro de Activos Circulantes	0.00	0.00	Pasivos Diferidos a Corto Plazo	0.00	0.00
Otros Activos Circulantes	0.00	0.00	Fondos y Bienes de Terceros en Garantía y/o Administración a Corto Plazo	0.00	0.00
Total de Activo Circulante	160,955,982.55	170,062,062.42	Otros Pasivos a Corto Plazo	0.00	0.00
			Total de Pasivo Circulante	85,395,944.86	31,659,530.63
Activo No Circulante			Pasivo No Circulante		
Inversiones Financieras a Largo Plazo	0.00	0.00	Cuentas por Pagar a Largo Plazo	0.00	0.00
Derechos a Recibir Efectivo o Equivalentes a Largo Plazo	286,262,813.26	258,534,872.42	Documentos por Pagar a Largo Plazo	0.00	0.00
Bienes Inmuebles, Infraestructura y Construcciones en Proceso	77,600,910.99	88,336,857.89	Deuda Pública a Largo Plazo	11,250,000.04	12,657,142.88
Bienes Muebles	135,966.14	131,729.54	Pasivos Diferidos a Largo Plazo	0.00	0.00
Activos Intangibles	-36,385,264.93	-43,105,812.68	Fondos y Bienes de Terceros en Garantía y/o en Administración a Largo Plazo	0.00	0.00
Depreciación, Deterioro y Amortización Acumulada de Bienes	1,176,759.67	1,176,759.67	Provisiones a Largo Plazo	0.00	0.00
Activos Diferidos	0.00	0.00	Total de Pasivo No Circulante	11,250,000.04	12,657,142.88
Estimación por Pérdida o Deterioro de Activos no Circulantes	0.00	0.00	Total del Pasivo	96,645,944.90	44,516,673.51
Otros Activos no Circulantes	0.00	0.00			
Total de Activo No Circulante	328,791,185.13	305,074,406.84	HACIENDA PÚBLICA/PATRIMONIO		
Total Activo	489,747,167.68	475,136,469.26	Hacienda Pública/Patrimonio Contribuido		
			Aportaciones	23,319,492.92	23,151,690.92
			Donaciones de Capital	22,266,596.24	22,098,794.24
			Actualización de la Hacienda Pública/Patrimonio	1,052,896.68	1,052,896.68
				0.00	0.00
			Hacienda Pública/Patrimonio Generado	369,781,729.86	407,468,104.83
			Resultados del Ejercicio (Ahorro/ Desahorro)	79,109,928.66	109,094,492.27
			Resultados de Ejercicios Anteriores	290,604,689.90	298,306,501.26
			Revalúos	0.00	0.00
			Reservas	0.00	0.00
			Rectificaciones de Resultados de Ejercicios Anteriores	67,111.30	67,111.30
			Exceso o Insuficiencia en la Actualización de la Hacienda Pública/Patrimonio	0.00	0.00
			Resultado por Posición Monetaria	0.00	0.00
			Resultado por Tenencia de Activos no Monetarios	0.00	0.00
			Total Hacienda Pública/Patrimonio	393,101,222.78	430,619,795.75
			Total del Pasivo y Hacienda Pública/Patrimonio	489,747,167.68	475,136,469.26

"Bajo protesta de decir verdad declaramos que los Estados Financieros y sus notas, son razonablemente correctos y son responsabilidad del emisor"

Alejandro Alanís Chávez
ING. Alejandro Alanís Chávez
Presidente Municipal

Julio César Bernúez González
C.P y M.F. Julio César Bernúez González
Tesorero Municipal



Rocio Ambríz Arredondo
LIC. Rocio Ambríz Arredondo
Síndico Municipal

Municipio de Valle de Santiago, Gto.
Estado de Actividades.
Del 01 de Enero al 31 de Diciembre del 2020.

	<u>2020</u>	<u>2019</u>
INGRESOS Y OTROS BENEFICIOS		
Ingresos de Gestión	59,438,330.01	51,297,675.32
Impuestos	21,373,691.57	18,726,958.24
Cuotas y Aportaciones de Seguridad Social	0.00	0.00
Contribuciones de Mejoras	7,014,161.51	1,569,712.75
Derechos	25,379,899.21	24,094,063.55
Productos	3,597,372.00	4,584,706.93
Aprovechamientos	2,073,205.72	2,322,233.85
Ingresos por Venta de Bienes y Prestación de Servicios	0.00	0.00
Participaciones, Aportaciones, Convenios, Incentivos Derivados de la Colaboración Fiscal, Fondos Distintos de Aportaciones, Transferencias, Asignaciones, Subsidios y Subvenciones, y Pensiones y Jubilaciones	418,793,608.44	363,616,075.87
Participaciones, Aportaciones, Convenios, Incentivos Derivados de la Colaboración Fiscal y Fondos Distintos de Aportaciones	418,793,608.44	363,616,075.87
Transferencias, Asignaciones, Subsidios y Subvenciones, y Pensiones y Jubilaciones	0.00	0.00
Otros Ingresos y Beneficios	0.00	0.00
Ingresos Financieros	0.00	0.00
Incremento por Variación de Inventarios	0.00	0.00
Disminución del Exceso de Estimaciones por Pérdida o Deterioro u Obsolescencia	0.00	0.00
Disminución del Exceso de Provisiones	0.00	0.00
Otros Ingresos y Beneficios Varios	0.00	0.00
Total de Ingresos y Otros Beneficios	478,231,938.45	414,913,751.19
GASTOS Y OTRAS PÉRDIDAS		
Gastos de Funcionamiento	255,476,265.92	242,621,554.73
Servicios Personales	154,937,461.56	145,973,225.70
Materiales y Suministros	34,924,033.61	38,247,466.67
Servicios Generales	65,614,770.75	58,400,862.36
Transferencias, Asignaciones, Subsidios y Otras Ayudas	71,062,985.84	41,525,883.94
Transferencias Internas y Asignaciones al Sector Público	0.00	0.00
Transferencias al Resto del Sector Público	15,417,803.03	13,859,199.96
Subsidios y Subvenciones	8,956,836.71	4,250,244.92
Ayudas Sociales	39,175,580.60	17,467,343.34
Pensiones y Jubilaciones	7,330,565.50	5,852,095.72
Transferencias a Fideicomisos, Mandatos y Contratos Análogos	0.00	0.00
Transferencias a la Seguridad Social	0.00	0.00
Donativos	0.00	0.00
Transferencias al Exterior	182,200.00	97,000.00
Participaciones y Aportaciones	6,566,610.74	1,846,576.43
Participaciones	0.00	0.00
Aportaciones	0.00	0.00
Convenios	6,566,610.74	1,846,576.43
Intereses, Comisiones y Otros Gastos de la Deuda Pública	877,819.42	1,334,196.06
Intereses de la Deuda Pública	877,819.42	1,334,196.06
Comisiones de la Deuda Pública	0.00	0.00
Gastos de la Deuda Pública	0.00	0.00
Costo por Coberturas	0.00	0.00
Apoyos Financieros	0.00	0.00
Otros Gastos y Pérdidas Extraordinarias	11,496,010.67	9,026,840.11
Estimaciones, Depreciaciones, Deterioros, Obsolescencia y Amortizaciones	11,496,010.67	9,026,840.11
Provisiones	0.00	0.00
Disminución de Inventarios	0.00	0.00
Aumento por Insuficiencia de Estimaciones por Pérdida o Deterioro u Obsolescencia	0.00	0.00
Aumento por Insuficiencia de Provisiones	0.00	0.00
Otros Gastos	0.00	0.00
Inversión Pública	53,642,317.20	9,464,207.65
Inversión Pública no Capitalizable	53,642,317.20	9,464,207.65
Total de Gastos y Otras Pérdidas	399,122,009.79	305,819,258.92
Resultados del Ejercicio (Ahorro/Desahorro)	79,109,928.66	109,094,492.27

"Bajo protesta de decir verdad declaramos que los Estados Financieros y sus notas, son razonablemente correctos y son responsabilidad del emisor".



ING. Alejandro Alanís Chávez
Presidente Municipal


C.P. y M.F. Julio César Bermúdez González
Tesorero Municipal


LIC. Rocio Ambriz Arredondo
Síndico Municipal



Municipio de Valle de Santiago, Gto. Estado de Variación en la Hacienda Pública. Del 01 de Enero al 31 de Diciembre del 2020.					
Concepto	Hacienda Pública / Patrimonio Contribuido	Hacienda Pública / Patrimonio Generado de Ejercicios Anteriores	Hacienda Pública / Patrimonio Generado de Ejercicio	Exceso o Insuficiencia en la Actualización de la Hacienda Pública / Patrimonio	Total
Hacienda Pública / Patrimonio Contribuido Neto de 2019	23,151,690.92				23,151,690.92
Aportaciones	22,098,794.24				22,098,794.24
Donaciones de Capital	1,052,896.68				1,052,896.68
Actualización de la Hacienda Pública/Patrimonio	0.00				0.00
Hacienda Pública / Patrimonio Generado Neto de 2019		298,373,612.56	109,094,492.27		407,468,104.83
Resultados del Ejercicio (Ahorro/Desahorro)		298,306,501.26	109,094,492.27		407,400,993.53
Resultados de Ejercicios Anteriores		0.00			0.00
Revalúos		0.00			0.00
Reservas		67,111.30			67,111.30
Rectificaciones de Resultados de Ejercicios Anteriores					
Exceso o Insuficiencia en la Actualización de la Hacienda Pública / Patrimonio Neto de 2019				0.00	0.00
Resultado por Posición Monetaria				0.00	0.00
Resultado por Tenencia de Activos no Monetarios				0.00	0.00
Hacienda Pública / Patrimonio Neto Final de 2019	23,151,690.92	298,373,612.56	109,094,492.27	0.00	430,619,795.75
Cambios en la Hacienda Pública / Patrimonio Contribuido Neto de 2020	167,802.00				167,802.00
Aportaciones	167,802.00				167,802.00
Donaciones de Capital	0.00				0.00
Actualización de la Hacienda Pública/Patrimonio	0.00				0.00
Variaciones de la Hacienda Pública / Patrimonio Generado Neto de 2020		-7,701,811.36	-29,984,563.61		-37,686,374.97
Resultados del Ejercicio (Ahorro/Desahorro)		-7,701,811.36	-29,984,563.61		-37,686,374.97
Resultados de Ejercicios Anteriores			79,109,928.66		79,109,928.66
Revalúos			-109,094,492.27		-116,796,303.63
Reservas			0.00		0.00
Rectificaciones de Resultados de Ejercicios Anteriores			0.00		0.00
Cambios en el Exceso o Insuficiencia en la Actualización de la Hacienda Pública / Patrimonio Neto de 2020				0.00	0.00
Resultado por Posición Monetaria				0.00	0.00
Resultado por Tenencia de Activos no Monetarios				0.00	0.00
Hacienda Pública / Patrimonio Neto Final de 2020	23,319,492.92	290,671,801.20	79,109,928.66	0.00	393,101,222.78

Bajo protesta de decir verdad declaramos que los Estados Financieros y sus notas, son razonablemente correctos y son responsabilidad del emisor.

Alejandro Alanís Chávez

ING. Alejandro Alanís Chávez
Presidente Municipal



C.P y M.F. Julio Cesar Bermúdez González
Tesorero Municipal


LIC. Rocío Ambríz Arredondo
Síndico Municipal

[Handwritten signature]


Municipio de Valle de Santiago, Gto.
Estado de Cambios en la Situación Financiera.
Del 01 de Enero al 31 de Diciembre del 2020.

	Origen	Aplicación
ACTIVO	45,176,945.00	59,787,643.42
Activo Circulante	34,440,998.10	25,334,918.23
Efectivo y Equivalentes	28,003,867.89	0.00
Derechos a Recibir Efectivo o Equivalentes	0.00	25,334,918.23
Derechos a Recibir Bienes o Servicios	6,437,130.21	0.00
Inventarios	0.00	0.00
Almacenes	0.00	0.00
Estimación por Pérdida o Deterioro de Activos Circulantes	0.00	0.00
Otros Activos Circulantes	0.00	0.00
Activo No Circulante	10,735,946.90	34,452,725.19
Inversiones Financieras a Largo Plazo	0.00	0.00
Derechos a Recibir Efectivo o Equivalentes a Largo Plazo	0.00	0.00
Bienes Inmuebles, Infraestructura y Construcciones en Proceso	0.00	27,727,940.84
Bienes Muebles	10,735,946.90	0.00
Activos Intangibles	0.00	4,236.60
Depreciación, Deterioro y Amortización Acumulada de Bienes	0.00	6,720,547.75
Activos Diferidos	0.00	0.00
Estimación por Pérdida o Deterioro de Activos no Circulantes	0.00	0.00
Otros Activos no Circulantes	0.00	0.00
PASIVO	53,736,414.23	1,607,142.84
Pasivo Circulante	53,736,414.23	0.00
Cuentas por Pagar a Corto Plazo	53,736,414.23	0.00
Documentos por Pagar a Corto Plazo	0.00	0.00
Porción a Corto Plazo de la Deuda Pública a Largo Plazo	0.00	0.00
Títulos y Valores a Corto Plazo	0.00	0.00
Pasivos Diferidos a Corto Plazo	0.00	0.00
Fondos y Bienes de Terceros en Garantía y/o Administración a Corto Plazo	0.00	0.00
Provisiones a Corto Plazo	0.00	0.00
Otros Pasivos a Corto Plazo	0.00	0.00
Pasivo No Circulante	0.00	1,607,142.84
Cuentas por Pagar a Largo Plazo	0.00	0.00
Documentos por Pagar a Largo Plazo	0.00	0.00
Deuda Pública a Largo Plazo	0.00	1,607,142.84
Pasivos Diferidos a Largo Plazo	0.00	0.00
Fondos y Bienes de Terceros en Garantía y/o en Administración a Largo Plazo	0.00	0.00
Provisiones a Largo Plazo	0.00	0.00
HACIENDA PÚBLICA/PATRIMONIO	167,802.00	37,686,374.97
Hacienda Pública/Patrimonio Contribuido	167,802.00	0.00
Aportaciones	167,802.00	0.00
Donaciones de Capital	0.00	0.00
Actualización de la Hacienda Pública/Patrimonio	0.00	0.00
Hacienda Pública/Patrimonio Generado	0.00	37,686,374.97
Resultados del Ejercicio (Ahorro/ Desahorro)	0.00	29,984,563.61
Resultados de Ejercicios Anteriores	0.00	7,701,811.36
Revalúos	0.00	0.00
Reservas	0.00	0.00
Rectificaciones de Resultados de Ejercicios Anteriores	0.00	0.00
Exceso o Insuficiencia en la Actualización de la Hacienda Pública/Patrimonio	0.00	0.00
Resultado por Posición Monetaria	0.00	0.00
Resultado por Tenencia de Activos no Monetarios	0.00	0.00

"Bajo protesta de decir verdad declaramos que los Estados Financieros y sus notas, son razonablemente correctos y son responsabilidad del emisor."



 ING. Alejandro Alanís Chávez
 Presidente Municipal



 C.P y M.F. Julio César Bermúdez González
 Tesorero Municipal



 LIC. Rocio Ambriz Arredondo
 Síndico Municipal



Municipio de Valle de Santiago, Gto.
Estado de Flujos de Efectivo.
Del 01 de Enero al 31 de Diciembre del 2020.

Concepto	2020	2019
Flujo de Efectivo de las Actividades de Operación		
Origen	478,231,938.45	414,913,751.19
Impuestos	21,373,691.57	18,726,958.24
Cuotas y Aportaciones de Seguridad Social	0.00	0.00
Contribuciones de Mejoras	7,014,161.51	1,569,712.75
Derechos	25,379,899.21	24,094,063.55
Productos	3,597,372.00	4,584,706.93
Aprovechamientos	2,073,205.72	2,322,233.85
Ingresos por Venta de Bienes y Prestación de Servicios	0.00	0.00
Participaciones y Aportaciones, Convenios, Incentivos Derivados de la Colaboración Fiscal y Fondos Distintos de Aportaciones	418,793,608.44	363,616,075.87
Transferencias, Asignaciones y Subsidios y Subvenciones, y Pensiones y Jubilaciones	0.00	0.00
Otros Orígenes de Operación	0.00	0.00
Aplicación	333,105,862.50	285,994,015.10
Servicios Personales	154,937,461.56	145,973,225.70
Materiales y Suministros	34,924,033.61	38,247,466.67
Servicios Generales	65,614,770.75	58,400,862.36
Transferencias Internas y Asignaciones al Sector Público	0.00	0.00
Transferencias al resto del Sector Público	15,417,803.03	13,859,199.96
Subsidios y Subvenciones	8,956,836.71	4,250,244.92
Ayudas Sociales	39,175,580.60	17,467,343.34
Pensiones y Jubilaciones	7,330,565.50	5,852,095.72
Transferencias a Fideicomisos, Mandatos y Contratos Análogos	0.00	0.00
Transferencias a la Seguridad Social	0.00	0.00
Donativos	0.00	0.00
Transferencias al Exterior	182,200.00	97,000.00
Participaciones	0.00	0.00
Aportaciones	0.00	0.00
Convenios	6,566,610.74	1,846,576.43
Otras Aplicaciones de Operación	0.00	0.00
Flujo Neto de Efectivo por Actividades de Operación	145,126,075.95	128,919,736.09
Flujo de Efectivo de las actividades de Inversión		
Origen	10,903,748.90	0.00
Bienes Inmuebles, Infraestructura y Construcciones en Proceso	0.00	0.00
Bienes Muebles	10,735,946.90	0.00
Otros Orígenes de Inversión	167,802.00	0.00
Aplicación	204,815,489.69	95,876,221.09
Bienes Inmuebles, Infraestructura y Construcciones en Proceso	198,752,833.49	87,483,706.80
Bienes Muebles	6,062,656.20	8,372,351.66
Otras Aplicaciones de Inversión	0.00	20,162.63
Flujo Neto de Efectivo por Actividades de Inversión	-193,911,740.79	-95,876,221.09
Flujo de Efectivo de las actividades de Financiamiento		
Origen	23,266,759.21	0.00
Endeudamiento Neto	0.00	0.00
Interno	0.00	0.00
Externo	0.00	0.00
Otros Orígenes de Financiamiento	23,266,759.21	0.00
Aplicación	2,484,962.26	24,663,124.82
Servicios de la Deuda	2,484,962.26	2,941,338.90
Interno	2,484,962.26	2,941,338.90
Externo	0.00	0.00
Otras Aplicaciones de Financiamiento	0.00	21,721,785.92
Flujo Neto de Efectivo por Actividades de Financiamiento	20,781,796.95	-24,663,124.82
Incremento/Disminución Neta en el Efectivo y Equivalentes al Efectivo	-28,003,867.89	8,380,390.18
Efectivo y Equivalentes al Efectivo al Inicio del Ejercicio	137,415,314.49	129,034,924.31
Efectivo y Equivalentes al Efectivo al Final del Ejercicio	109,411,446.60	137,415,314.49

"Bajo protesta de decir verdad declaramos que los Estados Financieros y sus notas, son razonablemente correctos y son responsabilidad del emisor".

ING. Alejandro Alanís Chávez
Presidente Municipal

C.P y M.F. Julio César Bermúdez González
Tesorero Municipal

LIC. Rocío Ambriz Arregondo
Síndico Municipal



Municipio de Valle de Santiago, Gto.
Estado Analítico del Activo.
Del 01 de Enero al 31 de Diciembre 2020.

Concepto	Saldo Inicial 1	Cargos del Periodo 2	Abonos del Periodo 3	Saldo Final 4 (1+2-3)	Variación Del Periodo (4-1)
ACTIVO	475,136,469.26	2,220,992,173.75	2,206,381,475.33	489,747,167.68	14,610,698.42
Activo Circulante	170,062,062.42	1,982,547,803.20	1,991,653,883.07	160,955,982.55	-9,106,079.87
Efectivo y Equivalentes	137,415,314.49	1,403,753,099.60	1,431,756,967.49	109,411,446.60	-28,003,867.89
Derechos a Recibir Efectivo o Equivalentes	7,150,209.63	522,825,975.95	497,491,057.72	32,485,127.86	25,334,918.23
Derechos a Recibir Bienes o Servicios	25,496,538.30	55,968,727.65	62,405,857.86	19,059,408.09	-6,437,130.21
Inventarios	0.00	0.00	0.00	0.00	0.00
Almacenes	0.00	0.00	0.00	0.00	0.00
Estimación por Pérdida o Deterioro de Activos Circulantes	0.00	0.00	0.00	0.00	0.00
Otros Activos Circulantes	0.00	0.00	0.00	0.00	0.00
Activo No Circulante	305,074,406.84	238,444,370.55	214,727,592.26	328,791,185.13	23,716,778.29
Inversiones Financieras a Largo Plazo	0.00	0.00	0.00	0.00	0.00
Derechos a Recibir Efectivo o Equivalentes a Largo Plazo	0.00	0.00	0.00	0.00	0.00
Bienes inmuebles, Infraestructura y Construcciones en Proceso	258,534,872.42	209,013,762.87	181,285,822.03	286,262,813.26	27,727,940.84
Bienes Muebles	88,336,857.89	10,446,560.05	21,182,506.95	77,600,910.99	-10,735,946.90
Activos Intangibles	131,729.54	36,725.39	32,488.79	135,966.14	4,236.60
Depreciación, Deterioro y Amortización Acumulada de Bienes	-43,105,812.68	18,947,322.24	12,226,774.49	-36,385,264.93	6,720,547.75
Activos Diferidos	1,176,759.67	0.00	0.00	1,176,759.67	0.00
Estimación por Pérdida o Deterioro de Activos no Circulantes	0.00	0.00	0.00	0.00	0.00
Otros Activos no Circulantes	0.00	0.00	0.00	0.00	0.00

"Bajo protesta de decir verdad declaramos que los Estados Financieros y sus notas, son razonablemente correctos y son responsabilidad del emisor".

Alejandro Alanís Chávez

ING. Alejandro Alanís Chávez
Presidente Municipal

Julio César Bermúdez González

C.P. y M.F. Julio César Bermúdez González
Tesorero Municipal


LIC. Rocío Ambríz Arredondo
Síndico Municipal




Municipio de Valle de Santiago, Gto.
Estado Analítico de la Deuda y Otros Pasivos.
Del 01 de Enero al 31 de Diciembre del 2020.

Denominación de las Deudas	Moneda de Contratación	Institución o País Acreedor	Saldo Inicial del Período	Saldo Final del Período
DEUDA PÚBLICA			12,857,142.88	11,250,000.04
Corto Plazo				
Deuda Interna			0.00	0.00
Instituciones de Crédito	MXN	Banco del Bajío S.A.	0.00	0.00
Títulos y Valores			0.00	0.00
Arrendamientos Financieros			0.00	0.00
Deuda Externa			0.00	0.00
Organismos Financieros Internacionales			0.00	0.00
Deuda Bilateral			0.00	0.00
Títulos y Valores			0.00	0.00
Arrendamientos Financieros			0.00	0.00
<i>Subtotal a Corto Plazo</i>			0.00	0.00
Largo Plazo				
Deuda Interna			12,857,142.88	11,250,000.04
Instituciones de Crédito	MXN	Banco del Bajío S.A.	12,857,142.88	11,250,000.04
Títulos y Valores			0.00	0.00
Arrendamientos Financieros			0.00	0.00
Deuda Externa			0.00	0.00
Organismos Financieros Internacionales			0.00	0.00
Deuda Bilateral			0.00	0.00
Títulos y Valores			0.00	0.00
Arrendamientos Financieros			0.00	0.00
<i>Subtotal Largo Plazo</i>			12,857,142.88	11,250,000.04
Otros Pasivos			31,659,530.63	85,395,944.86
Total Deuda y Otros Pasivos			44,516,673.51	96,645,944.90

"Bajo protesta de decir verdad declaramos que los Estados Financieros y sus notas, son razonablemente correctos y son responsabilidad del emisor".



ING. Alejandro Alanís Chávez
Presidente Municipal



G.P. y M.F. Julio César Bermúdez González
Tesorero Municipal



LIC. Rocío Ambríz Alredondo
Síndico Municipal



Municipio de Valle de Santiago, Gto.
Informe Sobre Pasivos Contingentes.
Al 31 de Diciembre del 2020.

NOMBRE	CONCEPTO
JUICIOS	
C0452/2015	Juzgado Civil de Partido de Valle de Santiago, Gto.
C0461/2014	Juzgado Civil de Partido de Valle de Santiago, Gto.
C0587/2014	Juzgado Civil de Partido de Valle de Santiago, Gto.
C-92/2017	Juzgado Civil de Partido de Valle de Santiago, Gto.
C459/2017	Juzgado Civil de Partido de Valle de Santiago, Gto.
C0142/2018	Juzgado Civil de Partido de Valle de Santiago, Gto.
C0646/2018	Juzgado Civil de Partido de Valle de Santiago, Gto.
C0705/2018	Juzgado Civil de Partido de Valle de Santiago, Gto.
C0465/2019	Juzgado Civil de Partido de Valle de Santiago, Gto.
C0136/2020	Juzgado Civil de Partido de Valle de Santiago, Gto.
293/2013-VII	Juzgado Decimo de Distrito en el Estado de Mexico
324/2019	Juzgado Cuarto de Distrito en el Estado de Mexico
363/2019-III-B	Decimo sexto de Distrito en el Estado de Mexico
591/2019	Juzgado Quinto de Distrito en el Estado de Morelos
286/2020	Juzgado Primero de Distrito en el Estado de Mexico
285/2020-VII	Juzgado Decimo de Distrito en el Estado de Mexico, con residencia en Naucalpan
168/2002	Tribunal de Conciliación y Arbitraje
76/2011	Tribunal de Conciliación y Arbitraje
407/2016/TCA/CB/IND	Tribunal de Conciliación y Arbitraje
1454/2016/TCA/CC/IND	Tribunal de Conciliación y Arbitraje
2326/2016/TCA/CB/IND	Tribunal de Conciliación y Arbitraje
886/2017/TCA/CA/IND	Tribunal de Conciliación y Arbitraje
1042/2017/TCA/CC/IND	Tribunal de Conciliación y Arbitraje
1043/2017/TCA/CC/IND	Tribunal de Conciliación y Arbitraje
1076/2017/TCA/CC/IND	Tribunal de Conciliación y Arbitraje
213/2018/TCA/CC/IND	Tribunal de Conciliación y Arbitraje
519/2018/TCA/CD/IND	Tribunal de Conciliación y Arbitraje
640/2018/TCA/CA/IND	Tribunal de Conciliación y Arbitraje
688/2018/TCA/CA/IND	Tribunal de Conciliación y Arbitraje
708/2018/TCA/CA/IND	Tribunal de Conciliación y Arbitraje
715/2018/TCA/CA/IND	Tribunal de Conciliación y Arbitraje
726/2018/TCA/CD/IND	Tribunal de Conciliación y Arbitraje
922/2018/TCA/CC/IND	Tribunal de Conciliación y Arbitraje
1186/2018/TCA/CB/IND	Tribunal de Conciliación y Arbitraje
235/2019/TCA/CA/IND	Tribunal de Conciliación y Arbitraje
262/2019/TCA/CD/IND	Tribunal de Conciliación y Arbitraje
375/2018/TCA/CA/IND	Tribunal de Conciliación y Arbitraje
792/2019/TCA/CA/IND	Tribunal de Conciliación y Arbitraje
30/2020/TCA/CC/IND	Tribunal de Conciliación y Arbitraje
119/2020/TCA/CC/IND	Tribunal de Conciliación y Arbitraje
394/2020/TCA/CD/IND	Tribunal de Conciliación y Arbitraje
463/2020/TCA/CD/IND	Tribunal de Conciliación y Arbitraje
655/2020/TCA/CD/IND	Tribunal de Conciliación y Arbitraje
656/2020/TCA/CD/IND	Tribunal de Conciliación y Arbitraje
111/2aSALA/2016	Tribunal de Justicia Administrativa del Estado de Guanajuato
1345/4aSALA/2016	Tribunal de Justicia Administrativa del Estado de Guanajuato
17/595-24-01-02-OL	Tribunal Federal de Justicia Administrativa
17/714-24-01-02-OL	Tribunal Federal de Justicia Administrativa
1302/3aSala/17	Tribunal de Justicia Administrativa del Estado de Guanajuato
17/1739-24-01-01-01-OL	Tribunal Federal de Justicia Administrativa
251/2aSala/18	Tribunal de Justicia Administrativa del Estado de Guanajuato
35/2018	Tribunal Agrario Distrito 11 Guanajuato
666/2018	Tribunal Agrario Distrito 11 Guanajuato
374/2asala/2018	Tribunal de Justicia Administrativa del Estado de Guanajuato
1087/2aSala/2018	Tribunal de Justicia Administrativa del Estado de Guanajuato
1200/1aSala/2018	Tribunal de Justicia Administrativa del Estado de Guanajuato
1278/1aSala/2018	Tribunal de Justicia Administrativa del Estado de Guanajuato
42/4aSala/2019	Tribunal de Justicia Administrativa del Estado de Guanajuato
43/1aSala/2019	Tribunal de Justicia Administrativa del Estado de Guanajuato
302/2aSala/2019	Tribunal de Justicia Administrativa del Estado de Guanajuato
998/1aSala/2019	Tribunal de Justicia Administrativa del Estado de Guanajuato
803/4aSala/2019	Tribunal de Justicia Administrativa del Estado de Guanajuato
1485/2aSala/2019	Tribunal de Justicia Administrativa del Estado de Guanajuato
1549/4taSala/2019	Tribunal de Justicia Administrativa del Estado de Guanajuato
1578/3aSala/2019	Tribunal de Justicia Administrativa del Estado de Guanajuato
1772/3aSala/2019	Tribunal de Justicia Administrativa del Estado de Guanajuato
1773/3aSala/2019	Tribunal de Justicia Administrativa del Estado de Guanajuato
2265/4aSala/2019	Tribunal de Justicia Administrativa del Estado de Guanajuato
2343/4aSala/2019	Tribunal de Justicia Administrativa del Estado de Guanajuato
672/3*Sala/2020	Tribunal de Justicia Administrativa del Estado de Guanajuato
998/4aSala/2020	Tribunal de Justicia Administrativa del Estado de Guanajuato
1396/4aSala/2020	Tribunal de Justicia Administrativa del Estado de Guanajuato
1540/2aSala/2020	Tribunal de Justicia Administrativa del Estado de Guanajuato
1672/3aSala/2020	Tribunal de Justicia Administrativa del Estado de Guanajuato
J.A. 01/2020	Juzgado Administrativo Municipal
2104/2aSala/2020	Tribunal de Justicia Administrativa del Estado de Guanajuato

"Bajo protesta de decir verdad declaramos que los Estados Financieros y sus notas, son razonablemente correctos y son responsabilidad del emisor"

ING. Alejandro Alanís Chávez
 Presidente Municipal

LIC. Rocío Ambríz Arredondo
 Sindico Municipal

C.P y M.F. Julio Cesar Bermúdez González
 Tesorero Municipal



NOTAS	DESCRIPCIÓN
	I. NOTAS DE DESGLOSE:
	INFORMACION CONTABLE
ESF-01	FONDOS CON AFECTACIÓN ESPECÍFICA E INVERSIONES FINANCIERAS
ESF-02	CONTRIBUCIONES POR RECUPERAR
ESF-03	CONTRIBUCIONES POR RECUPERAR CORTO PLAZO
ESF-04	BIENES DISPONIBLES PARA SU TRANSFORMACIÓN ESTIMACIONES Y DETERIOROS (INVENTARIOS)
ESF-05	ALMACENES
ESF-06	FIDEICOMISOS, MANDATOS Y CONTRATOS ANÁLOGOS
ESF-07	PARTICIPACIONES Y APORTACIONES DE CAPITAL
ESF-08	BIENES MUEBLES E INMUEBLES
ESF-09	INTANGIBLES Y DIFERIDOS
ESF-10	ESTIMACIONES Y DETERIOROS
ESF-11	OTROS ACTIVOS
ESF-12	CUENTAS Y DOCUMENTOS POR PAGAR
ESF-13	FONDOS Y BIENES DE TERCEROS
ESF-14	OTROS PASIVOS CIRCULANTES
ACT-01	INGRESOS DE GESTIÓN
ACT-02	PARTICIPACIONES, APORTACIONES, CONVENIOS, INCENTIVOS...
ACT-03	OTROS INGRESOS Y BENEFICIOS
ACT-04	GASTOS Y OTRAS PERDIDAS
VHP-01	PATRIMONIO CONTRIBUIDO
VHP-02	PATRIMONIO GENERADO
EFE-01	FLUJO DE EFECTIVO
EFE-02	ADQ. BIENES MUEBLES E INMUEBLES
EFE-03	CONCILIACIÓN DEL FLUJO DE EFECTIVO
	II. DE MEMORIA (DE ORDEN):
Conciliación_Ig	CONCILIACIÓN ENTRE LOS INGRESOS PRESUPUESTARIOS Y CONTABLES
Conciliación_Eg	CONCILIACIÓN ENTRE LOS EGRESOS PRESUPUESTARIOS Y LOS GASTOS CONTABLES
Memoria	CONTABLES PRESUPUESTALES

"Bajo protesta de decir verdad declaramos que los Estados Financieros y sus notas, son razonablemente correctos y son responsabilidad del emisor".

Alfonso...

ING. Alejandro Alanís Chávez
 Presidente Municipal

Rocio Ambrix Arredondo

LIC. Rocio Ambrix Arredondo
 Sindico Municipal



C. P. y M. F. Julio César Bermúdez González
 Tesorero Municipal

Notas

ESF-01 FONDOS CON AFECTACIÓN ESPECÍFICA E INVERSIONES FINANCIERAS

Cuenta	Nombre de la Cuenta	Monto	Tipo
1114	Inversiones Temporales (Hasta 3 meses)	91,833,286.80	
1115	Fondos con Afectación Específica	5,481,594.79	
1121	Inversiones Financieras de Corto Plazo	0.00	
1211	Inversiones a Largo Plazo	0.00	

ESF-02 CONTRIBUCIONES POR RECUPERAR

Cuenta	Nombre de la Cuenta	Monto	2019	2018	2017	2016	Facilidad de Cobro
1122	Cuentas por Cobrar a Corto Plazo	925,168.03	930,226.42	936,471.35	944,512.65	935,747.47	0.00
1124	Ingresos por Recuperar a Corto Plazo	0.00	0.00	0.00	0.00	0.00	0.00

ESF-03 CONTRIBUCIONES POR RECUPERAR CORTO PLAZO

Cuenta	Nombre de la Cuenta	Monto	A 180 Días	A 365 Días	+ 365 Días	Característica
1123	Deudores Diversos por Cobrar a Corto Plazo	125,113.06	125,113.06	0.00	0.00	0.00
1125	Deudores por Anticipos de la Tesorería a Corto Plazo	90,734.84	90,734.84	0.00	0.00	0.00
1126	Préstamos Otorgados a Corto Plazo	0.00	0.00	0.00	0.00	0.00
1129	Otros Derechos a Recibir Efectivo o Equivalentes a Corto Plazo	31,343,111.93	31,343,111.93	0.00	0.00	0.00
1131	Anticipo a Proveedores por Adquisición de Bienes y Prestación de Servicios a Corto Plazo	600.00	600.00	0.00	0.00	0.00
1132	Anticipo a Proveedores por Adquisición de Bienes Inmuebles y Muebles a Corto Plazo	0.00	0.00	0.00	0.00	0.00
1133	Anticipo a Proveedores por Adquisición de Bienes Intangibles a Corto Plazo	0.00	0.00	0.00	0.00	0.00
1134	Anticipo a Contratistas por Obras Públicas a Corto Plazo	19,058,808.09	19,058,808.09	0.00	0.00	0.00
1139	Otros Derechos a Recibir Bienes o Servicios a Corto Plazo	0.00	0.00	0.00	0.00	0.00

ESF-04 BIENES DISPONIBLES PARA SU TRANSFORMACIÓN ESTIMACIONES Y DETERIORES (INVENTARIOS)

Cuenta	Nombre de la Cuenta	Monto	Sistema de Costeo	Método de Valuación	Conveniencia de la Aplicación	Impacto de Información Financiera
1140	Inventarios	0.00				
1141	Inventario de Mercancías para Venta	0.00				
1142	Inventario de Mercancías Terminadas	0.00				
1143	Inventario de Mercancías en Proceso de Elaboración	0.00				
1144	Inventario de Materias Primas, Materiales y Suministros para Producción	0.00				
1145	Bienes en Tránsito	0.00				

ESF-05 ALMACENES

Cuenta	Nombre de la Cuenta	Monto	Método	Conveniencia de Aplicación	Impacto a la Información Financiera por cambios en el método
1150	Almacenes	0.00			
1151	Almacén de Materiales y Suministros de Consumo	0.00			

ESF-06 FIDEICOMISOS, MANDATOS Y CONTRATOS ANÁLOGOS

Cuenta	Nombre de la Cuenta	Monto	Tipo	Característica
1213	Fideicomisos, Mandatos y Contratos Análogos	0.00		

ESF-07 PARTICIPACIONES Y APORTACIONES DE CAPITAL

Cuenta	Nombre de la Cuenta	Monto
1214	Participaciones y Aportaciones de Capital	0.00

ESF-08 BIENES INMUEBLES E INMUEBLES

Cuenta	Nombre de la Cuenta	Monto	Dep. Gasto	Dep. Acumulada	Método	Tasas Aplicada	Criterios
1230	Bienes Inmuebles, Infraestructura y Construcciones en Proceso	286,862,813.26	0.00	0.00			
1231	Terrenos	17,723,280.94	0.00	0.00			
1232	Viviendas	0.00	0.00	0.00			
1233	Edificios no Habitacionales	0.00	0.00	0.00			
1234	Infraestructura	0.00	0.00	0.00			
1235	Construcciones en Proceso en Bienes de Dominio Público	264,799,910.09	0.00	0.00			
1236	Construcciones en Proceso en Bienes Propios	3,739,642.23	0.00	0.00			
1239	Otros Bienes Inmuebles	0.00	0.00	0.00			
1240	Bienes Muebles	77,600,910.99	9,321,725.29	-36,345,235.60			
1241	Mobiliario y Equipo de Administración	12,368,224.59	1,232,147.60	-5,560,445.88			
1242	Mobiliario y Equipo Educativo y Recreativo	2,974,146.65	290,471.69	-610,345.18			
1243	Equipo e Instrumental Médico y de Laboratorio	32,013.00	16,749.19	-19,652.90			
1244	Vehículos y Equipo de Transporte	50,425,046.97	7,334,750.70	-27,766,661.32			
1245	Equipo de Defensa y Seguridad	3,821,872.75	78,734.81	-399,642.31			
1246	Máquina, Otros Equipos y Herramientas	8,049,607.03	365,871.30	-1,968,654.01			
1247	Colecciones, Obras de Arte y Objetos Valiosos	0.00	0.00	0.00			
1248	Activos Biológicos	0.00	0.00	0.00			

ESF-09 INTANGIBLES Y DIFERIDOS

Cuenta	Nombre de la Cuenta	Monto	Amort. Gasto	Amort. Acum.	Método	Tasas Aplicada	Criterios
1250	Activos Intangibles	135,966.14	10,178.71	0.00			
1251	Software	97,600.55	9,934.95	0.00			
1252	Patentes, Marcas y Derechos	0.00	0.00	0.00			

Handwritten signature and notes in blue ink.

Cuenta	Nombre de la Cuenta	Monto	Criterio	0.00	0.00	0.00	0.00	0.00	0.00	0.00	0.00	0.00	0.00
1253	Concesiones y Franquicias												
1254	Licencias												
1259	Otros Activos Intangibles	38,385.59			243.76								
1270	Activos Diferidos												
1271	Estudios, Formulación y Evaluación de Proyectos	1,176,759.67											
1272	Derechos Sobre Bienes en Régimen de Arrendamiento Financiero	1,176,759.67											
1273	Gastos Pagados por Adelantado a Largo Plazo												
1274	Anticipos a Largo Plazo												
1275	Beneficios al Retiro de Empleados Pagados por Adelantado												
1279	Otros Activos Diferidos												

ESF-10 ESTIMACIONES Y DETERIOROS

Cuenta	Nombre de la Cuenta	Monto	Criterio
1160	Estimación por Pérdida o Deterioro de Activos Circulantes	0.00	
1161	Estimaciones para Cuentas Incobrables por Derechos a Recibir Efectivo o Equivalentes	0.00	
1162	Estimación por Deterioro de Inventarios	0.00	

ESF-11 OTROS ACTIVOS CIRCULANTE Y NO CIRCULANTE

Cuenta	Nombre de la Cuenta	Monto	Característica
1190	Otros Activos Circulantes	0.00	
1191	Valores en Garantía	0.00	
1192	Bienes en Garantía (excluye depósitos de fondos)	0.00	
1193	Bienes Derivados de Embargos, Decomisos, Aseguramientos y Dación en Pago	0.00	
1194	Adquisición con Fondos de Terceros	0.00	

ESF-12 CUENTAS Y DOCUMENTOS POR PAGAR

Cuenta	Nombre de la Cuenta	Monto	Característica
1290	Otros Activos no Circulantes	0.00	
1291	Bienes en Concesión	0.00	
1292	Bienes en Arrendamiento Financiero	0.00	
1293	Bienes en Comodato	0.00	

ESF-13 CUENTAS Y DOCUMENTOS POR PAGAR




Cuenta	Nombre de la Cuenta	Monto	A 80 Días	A 180 Días	A 365 Días	Más 365 Días	Facultad de Pago
2110	Cuentas por Pagar a Corto Plazo	85,395,944.86					0.00
2111	Servicios Personales por Pagar a Corto Plazo	1,567,074.43					0.00
2112	Proveedores por Pagar a Corto Plazo	8,610,336.39					0.00
2113	Contratistas por Obras Públicas por Pagar a Corto Plazo	60,897,801.03					0.00
2114	Participaciones y Aportaciones por Pagar a Corto Plazo						0.00
2115	Transferencias Otorgadas por Pagar a Corto Plazo	4,719,384.23					0.00
2116	Intereses, Comisiones y Otros Gastos de la Deuda Pública por Pagar a Corto Plazo						0.00
2117	Retenciones y Contribuciones por Pagar a Corto Plazo	7,715,320.77					0.00
2118	Devoluciones de la Ley de Ingresos por Pagar a Corto Plazo						0.00
2119	Otras Cuentas por Pagar a Corto Plazo	1,886,028.01					0.00
2120	Documentos por Pagar a Corto Plazo						0.00
2121	Documentos Comerciales por Pagar a Corto Plazo						0.00
2122	Documentos con Contratistas por Obras Públicas por Pagar a Corto Plazo						0.00
2129	Otros Documentos por Pagar a Corto Plazo						0.00

ESF-13 FONDOS Y BIENES DE TERCEROS

Cuenta	Nombre de la Cuenta	Monto	Naturaleza	Característica
2160	Fondos y Bienes de Terceros en Garantía y/o Administración a Corto Plazo	0.00		
2161	Fondos en Garantía a Corto Plazo	0.00		
2162	Fondos en Administración a Corto Plazo	0.00		
2163	Fondos Contingentes a Corto Plazo	0.00		
2164	Fondos de Fideicomisos, Mandatos y Contratos Análogos a Corto Plazo	0.00		
2165	Otros Fondos de Terceros en Garantía y/o Administración a Corto Plazo	0.00		
2166	Valores y Bienes en Garantía a Corto Plazo	0.00		
2250	Fondos y Bienes de Terceros en Garantía y/o Administración a Largo Plazo	0.00		
2251	Fondos en Garantía a Largo Plazo	0.00		
2252	Fondos en Administración a Largo Plazo	0.00		
2253	Fondos Contingentes a Largo Plazo	0.00		
2254	Fondos de Fideicomisos, Mandatos y Contratos Análogos a Largo Plazo	0.00		
2255	Otros Fondos de Terceros en Garantía y/o Administración a Largo Plazo	0.00		
2256	Valores y Bienes en Garantía a Largo Plazo	0.00		

ESF-14 OTROS PASIVOS CIRCULANTES

Cuenta	Nombre de la Cuenta	Monto	Naturaleza	Característica
2159	Otros Pasivos Diferidos a Corto Plazo	0.00		
2199	Otros Pasivos Circulantes	0.00		
2240	Pasivos Diferidos a Largo Plazo	0.00		
2241	Créditos Diferidos a Largo Plazo	0.00		
2242	Intereses Cotizados por Adelantado a Largo Plazo	0.00		
2249	Otros Pasivos Diferidos a Largo Plazo	0.00		

Notas

ACT-01 INGRESOS DE GESTION

Cuenta	Nombre de la Cuenta	Monto	Característica Significativa
4100	INGRESOS DE GESTION	59,438,330.01	
4110	Impuestos	21,373,691.57	
4111	Impuestos Sobre los Ingresos	1,503.00	
4112	Impuestos Sobre el Patrimonio	20,835,100.62	
4113	Impuestos Sobre la Producción, el Consumo y las Transacciones	31,634.67	
4114	Impuestos al Comercio Exterior	0.00	
4115	Impuestos Sobre Nóminas y Asimilables	0.00	
4116	Impuestos Ecológicos	0.00	
4117	Accesorios de Impuestos	505,453.28	
4118	Impuestos no Comprendidos en la Ley de Ingresos Vigente, Causados en Ejercicios Fiscales Anteriores Pendientes de Liquidación o Pago	0.00	
4119	Otros Impuestos	0.00	
4120	Cuotas y Aportaciones de Seguridad Social	0.00	
4121	Aportaciones para Fondos de Vivienda	0.00	
4122	Cuotas para la Seguridad Social	0.00	
4123	Cuotas de Ahorro para el Retiro	0.00	
4124	Accesorios de Cuotas y Aportaciones de Seguridad Social	0.00	
4129	Otras Cuotas y Aportaciones para la Seguridad Social	0.00	
4130	Contribuciones de Mejoras	7,014,161.51	
4131	Contribuciones de Mejoras por Obras Públicas	7,014,161.51	
4132	Contribuciones de Mejoras no Comprendidas en la Ley de Ingresos Vigente, Causadas en Ejercicios Fiscales Anteriores Pendientes de Liquidación o Pago	0.00	
4140	Derechos	25,379,899.21	
4141	Derechos por el Uso, Goce, Aprovechamiento o Explotación de Bienes de Dominio Público	876,850.90	
4143	Derechos por Prestación de Servicios	24,473,133.53	
4144	Accesorios de Derechos	0.00	
4145	Derechos no Comprendidos en la Ley de Ingresos Vigente, Causados en Ejercicios Fiscales Anteriores Pendientes de Liquidación o Pago	0.00	
4149	Otros Derechos	29,914.78	
4150	Productos	3,597,372.00	
4151	Productos	3,597,372.00	
4154	Productos no Comprendidos en la Ley de Ingresos Vigente, Causados en Ejercicios Fiscales Anteriores Pendientes de Liquidación o Pago	0.00	
4160	Aprovechamientos	2,073,205.72	
4161	Incentivos Derivados de la Colaboración Fiscal	0.00	
4162	Multas	1,074,668.05	
4163	Indemnizaciones	0.00	
4164	Reintegros	0.00	
4165	Aprovechamientos Provenientes de Obras Públicas	728,420.51	
4166	Aprovechamientos no Comprendidos en la Ley de Ingresos Vigente, Causados en Ejercicios Fiscales Anteriores Pendientes de Liquidación o Pago	0.00	
4168	Accesorios de Aprovechamientos	33,201.12	
4169	Otros Aprovechamientos	236,916.04	
4170	Ingresos por Venta de Bienes y Prestación de Servicios	0.00	
4171	Ingresos por Venta de Bienes y Prestación de Servicios de Instituciones Públicas de Seguridad Social	0.00	
4172	Ingresos por Venta de Bienes y Prestación de Servicios de Empresas Productivas del Estado	0.00	
4173	Ingresos por Venta de Bienes y Prestación de Servicios de Entidades Paraestatales y Fideicomisos No Empresariales y No Financieros	0.00	
4174	Ingresos por Venta de Bienes y Prestación de Servicios de Entidades Paraestatales Empresariales No Financieras con Participación Estatal Mayoritaria	0.00	
4175	Ingresos por Venta de Bienes y Prestación de Servicios de Entidades Paraestatales Empresariales Financieras Monetarias con Participación Estatal Mayoritaria	0.00	
4176	Ingresos por Venta de Bienes y Prestación de Servicios de Entidades Paraestatales Empresariales Financieras No Monetarias con Participación Estatal Mayoritaria	0.00	
4177	Ingresos por Venta de Bienes y Prestación de Servicios de Fideicomisos Financieros Públicos con Participación Estatal Mayoritaria	0.00	
4178	Ingresos por Venta de Bienes y Prestación de Servicios de los Poderes Legislativo y Judicial, y de los Órganos Autónomos	0.00	

ACT-02 PARTICIPACIONES, APORTACIONES, CONVENIOS, INCENTIVOS...

Cuenta	Nombre de la Cuenta	Monto	Característica Significativa
4200	PARTICIPACIONES, APORTACIONES, CONVENIOS, INCENTIVOS DERIVADOS DE LA COLABORACIÓN FISCAL, FONDOS DISTINTOS DE APORTACIONES, TRANSFERENCIAS, ASIGNACIONES, SUBSIDIOS Y SUBVENCIONES, Y PENSIONES Y JUBILACIONES	418,793,608.44	
4210	Participaciones, Aportaciones, Convenios, Incentivos Derivados de la Colaboración Fiscal y Fondos Distintos de Aportaciones	418,793,608.44	
4211	Participaciones	159,750,372.57	
4212	Aportaciones	184,974,192.41	
4213	Convenios	72,368,205.62	
4214	Incentivos derivados de la Colaboración Fiscal	1,700,837.84	
4215	Fondos Distintos de Aportaciones	0.00	
4220	Transferencias, Asignaciones, Subsidios y Otras ayudas	0.00	
4221	Transferencias Internas y Asignaciones del Sector Público	0.00	
4223	Subsidios y Subvenciones	0.00	
4225	Pensiones y Jubilaciones	0.00	
4227	Transferencias del Fondo Mexicano del Petróleo para la Estabilización y el Desarrollo	0.00	

ACT-03 OTROS INGRESOS Y BENEFICIOS

Cuenta	Nombre de la Cuenta	Monto	Naturaleza	Característica
4300	OTROS INGRESOS Y BENEFICIOS		0.00	
4310	Ingresos Financieros		0.00	
4311	Intereses Ganados de Títulos, Valores y demás Instrumentos Financieros		0.00	
4319	Otros Ingresos Financieros		0.00	
4320	Incremento por Variación de Inventarios		0.00	
4321	Incremento por Variación de Inventarios de Mercancías para Venta		0.00	
4322	Incremento por Variación de Inventarios de Mercancías Terminadas		0.00	
4323	Incremento por Variación de Inventarios de Mercancías en Proceso de Elaboración		0.00	
4324	Incremento por Variación de Inventarios de Materias Primas, Materiales y Suministros para Producción		0.00	
4325	Incremento por Variación de Almacén de Materias Primas, Materiales y Suministros de Consumo		0.00	
4330	Disminución del Exceso de Estimaciones por Pérdida o Deterioro u Obsolescencia		0.00	

[Handwritten signatures and marks on the right side of the page, including a large signature that appears to read 'Tramite' and another signature at the bottom.]

Municipio de Valle de Santiago, Gto.
 Notas de Desglose del Estado de Actividades.
 Correspondientes del 01 de Enero al 31 de Diciembre del 2020.

EJERCICIO: 2020
 PERIODICIDAD: Trimestral
 CORTE: 4

4331	Disminución del Exceso de Estimaciones por Pérdida o Deterioro u Obsolescencia	0.00
4340	Disminución del Exceso de Provisiones	0.00
4341	Disminución del Exceso de Provisiones	0.00
4390	Otros Ingresos y Beneficios Varios	0.00
4392	Bonificaciones y Descuentos Obtenidos	0.00
4393	Diferencias por Tipo de Cambio a Favor	0.00
4394	Diferencias de Colizaciones a Favor en Valores Negociables	0.00
4395	Resultado por Posición Monetaria	0.00
4396	Utilidades por Participación Patrimonial	0.00
4397	Diferencias por Reestructuración de Deuda Pública a Favor	0.00
4399	Otros Ingresos y Beneficios Varios	0.00

ACT-04 GASTOS Y OTRAS PERDIDAS

Cuenta	Nombre de la Cuenta	Monto	%	Característica
5000	GASTOS Y OTRAS PERDIDAS	399,122,009.79	100%	
5100	GASTOS DE FUNCIONAMIENTO	255,476,265.92	64%	
5110	Servicios Personales	154,937,461.56	39%	
5111	Remuneraciones al Personal de Carácter Permanente	99,181,692.14	25%	
5112	Remuneraciones al Personal de Carácter Transitorio	3,346,202.75	1%	
5113	Remuneraciones Adicionales y Especiales	19,846,598.28	5%	
5114	Seguridad Social	10,153,835.17	3%	
5115	Otras Prestaciones Sociales y Económicas	22,409,133.22	6%	
5116	Pago de Estímulos a Servidores Públicos	0.00	0%	
5120	Materiales y Suministros	34,924,033.61	9%	
5121	Materiales de Administración, Emisión de Documentos y Artículos Oficiales	3,400,616.97	1%	
5122	Alimentos y Utensilios	556,262.02	0%	
5123	Materias Primas y Materiales de Producción y Comercialización	0.00	0%	
5124	Materiales y Artículos de Construcción y de Reparación	5,934,100.62	1%	
5125	Productos Químicos, Farmacéuticos y de Laboratorio	797,314.63	0%	
5126	Combustibles, Lubricantes y Aditivos	13,792,192.22	3%	
5127	Vestuario, Blancos, Prendas de Protección y Artículos Deportivos	5,274,649.98	1%	
5128	Materiales y Suministros para Seguridad	591,817.91	0%	
5129	Herramientas, Refacciones y Accesorios Menores	4,577,079.26	1%	
5130	Servicios Generales	65,614,770.75	16%	
5131	Servicios Básicos	15,554,737.27	4%	
5132	Servicios de Arrendamiento	1,997,755.56	1%	
5133	Servicios Profesionales, Científicos y Técnicos y Otros Servicios	18,099,968.65	5%	
5134	Servicios Financieros, Bancarios y Comerciales	2,154,750.37	1%	
5135	Servicios de Instalación, Reparación, Mantenimiento y Conservación	1,382,400.36	0%	
5136	Servicios de Comunicación Social y Publicidad	2,005,478.80	1%	
5137	Servicios de Traslado y Viáticos	123,421.21	0%	
5138	Servicios Oficiales	953,099.80	0%	
5139	Otros Servicios Generales	23,343,158.73	6%	
5200	TRANSFERENCIAS, ASIGNACIONES, SUBSIDIOS Y OTRAS AYUDAS	71,062,985.84	18%	
5210	Transferencias Internas y Asignaciones al Sector Público	0.00	0%	
5211	Asignaciones al Sector Público	0.00	0%	
5212	Transferencias Internas al Sector Público	0.00	0%	
5220	Transferencias al Resto del Sector Público	15,417,803.03	4%	
5221	Transferencias a Entidades Paraestatales	15,417,803.03	4%	
5222	Transferencias a Entidades Federativas y Municipios	0.00	0%	
5230	Subsidios y Subvenciones	8,956,836.71	2%	
5231	Subsidios	8,956,836.71	2%	
5232	Subvenciones	0.00	0%	
5240	Ayudas Sociales	39,175,580.60	10%	
5241	Ayudas Sociales a Personas	33,708,577.15	8%	
5242	Becas	5,094,986.45	1%	
5243	Ayudas Sociales a Instituciones	351,617.00	0%	
5244	Ayudas Sociales por Desastres Naturales y Otros Siniestros	20,400.00	0%	
5250	Pensiones y Jubilaciones	7,330,565.50	2%	
5251	Pensiones	194,696.00	0%	
5252	Jubilaciones	7,135,869.50	2%	
5259	Otras Pensiones y Jubilaciones	0.00	0%	
5260	Transferencias a Fideicomisos, Mandatos y Contratos Análogos	0.00	0%	
5261	Transferencias a Fideicomisos, Mandatos y Contratos Análogos al Gobierno	0.00	0%	
5262	Transferencias a Fideicomisos, Mandatos y Contratos Análogos a Entidades Paraestatales	0.00	0%	
5270	Transferencias a la Seguridad Social	0.00	0%	
5271	Transferencias por Obligaciones de Ley	0.00	0%	
5280	Donativos	0.00	0%	
5281	Donativos a Instituciones sin Fines de Lucro	0.00	0%	
5282	Donativos a Entidades Federativas y Municipios	0.00	0%	
5283	Donativos a Fideicomiso, Mandatos y Contratos Análogos Privados	0.00	0%	
5284	Donativos a Fideicomiso, Mandatos y Contratos Análogos Estatales	0.00	0%	
5285	Donativos Internacionales	0.00	0%	
5290	Transferencias al Exterior	182,200.00	0%	
5291	Transferencias al Exterior a Gobiernos Extranjeros y Organismos Internacionales	0.00	0%	
5292	Transferencias al Sector Privado Externo	182,200.00	0%	
5300	PARTICIPACIONES Y APORTACIONES	6,566,610.74	2%	
5310	Participaciones	0.00	0%	
5311	Participaciones de la Federación a Entidades Federativas y Municipios	0.00	0%	
5312	Participaciones de las Entidades Federativas a los Municipios	0.00	0%	
5320	Aportaciones	0.00	0%	
5321	Aportaciones de la Federación a Entidades Federativas y Municipios	0.00	0%	
5322	Aportaciones de las Entidades Federativas a los Municipios	0.00	0%	
5330	Convenios	6,566,610.74	2%	
5331	Convenios de Reasignación	6,566,610.74	2%	
5332	Convenios de Descentralización y Otros	0.00	0%	
5400	INTERESES, COMISIONES Y OTROS GASTOS DE LA DEUDA PUBLICA	877,819.42	0%	
5410	Intereses de la Deuda Pública	877,819.42	0%	
5411	Intereses de la Deuda Pública Interna	877,819.42	0%	
5412	Intereses de la Deuda Pública Externa	0.00	0%	
5420	Comisiones de la Deuda Pública	0.00	0%	
5421	Comisiones de la Deuda Pública Interna	0.00	0%	
5422	Comisiones de la Deuda Pública Externa	0.00	0%	

[Handwritten signatures and initials in blue ink, including a large signature at the bottom right.]

Municipio de Valle de Santiago, Gto.

EJERCICIO:

2020

Notas de Desglose del Estado de Actividades.

PERIODICIDAD:

Trimestral

Correspondientes del 01 de Enero al 31 de Diciembre del 2020.

CORTE:

4

Cuenta	Descripción	Saldo	Porcentaje
5430	Gastos de la Deuda Pública	0.00	0%
5431	Gastos de la Deuda Pública Interna	0.00	0%
5432	Gastos de la Deuda Pública Externa	0.00	0%
5440	Costo por Coberturas	0.00	0%
5441	Costo por Coberturas	0.00	0%
5450	Apoyos Financieros	0.00	0%
5451	Apoyos Financieros a Intermediarios	0.00	0%
5452	Apoyo Financieros a Ahorradores y Deudores del Sistema Financiero Nacional	0.00	0%
5500	OTROS GASTOS Y PERDIDAS EXTRAORDINARIAS	11,496,010.67	3%
5510	Estimaciones, Depreciaciones, Deterioros, Obsolescencia y Amortizaciones	11,496,010.67	3%
5511	Estimaciones por Pérdida o Deterioro de Activos Circulantes	0.00	0%
5512	Estimaciones por Pérdida o Deterioro de Activo no Circulante	0.00	0%
5513	Depreciación de Bienes Inmuebles	0.00	0%
5514	Depreciación de Infraestructura	0.00	0%
5515	Depreciación de Bienes Muebles	9,321,725.29	2%
5516	Deterioro de los Activos Biológicos	0.00	0%
5517	Amortización de Activos Intangibles	10,178.71	0%
5518	Disminución de Bienes por pérdida, obsolescencia y deterioro	2,164,106.67	1%
5520	Provisiones	0.00	0%
5521	Provisiones de Pasivos a Corto Plazo	0.00	0%
5522	Provisiones de Pasivos a Largo Plazo	0.00	0%
5530	Disminución de Inventarios	0.00	0%
5531	Disminución de Inventarios de Mercancías para Venta	0.00	0%
5532	Disminución de Inventarios de Mercancías Terminadas	0.00	0%
5533	Disminución de Inventarios de Mercancías en Proceso de Elaboración	0.00	0%
5534	Disminución de Inventarios de Materias Primas, Materiales y Suministros para Producción	0.00	0%
5535	Disminución de Almacén de Materiales y Suministros de Consumo	0.00	0%
5540	Aumento por Insuficiencia de Estimaciones por Pérdida o Deterioro u Obsolescencia	0.00	0%
5541	Aumento por Insuficiencia de Estimaciones por Pérdida o Deterioro u Obsolescencia	0.00	0%
5550	Aumento por Insuficiencia de Provisiones	0.00	0%
5551	Aumento por Insuficiencia de Provisiones	0.00	0%
5590	Otros Gastos	0.00	0%
5591	Gastos de Ejercicios Anteriores	0.00	0%
5592	Pérdidas por Responsabilidades	0.00	0%
5593	Bonificaciones y Descuentos Otorgados	0.00	0%
5594	Diferencias por Tipo de Cambio Negativas	0.00	0%
5595	Diferencias de Cotizaciones Negativas en Valores Negociables	0.00	0%
5596	Resultado por Posición Monetaria	0.00	0%
5597	Pérdidas por Participación Patrimonial	0.00	0%
5598	Diferencias por Reestructuración de Deuda Pública Negativas	0.00	0%
5599	Otros Gastos Varios	0.00	0%
5600	INVERSIÓN PÚBLICA	53,642,317.20	13%
5610	Inversión Pública no Capitalizable	53,642,317.20	13%
5611	Construcción en Bienes no Capitalizable	53,642,317.20	13%

[Handwritten signature]

[Handwritten signature]

ced

g

ni

[Signature]

Blanca Alonso

Notas

VHP-01 PATRIMONIO CONTRIBUIDO

Cuenta	Nombre de la Cuenta	Monto	Tipo	Naturaleza
3110	Aportaciones	22,266,596.24		
3120	Donaciones de Capital	1,052,896.68		
3130	Actualización de la Hacienda Pública/Patrimonio	0.00		

VHP-02 PATRIMONIO GENERADO

Cuenta	Nombre de la Cuenta	Monto	Procedencia
3210	Resultado del Ejercicio (Ahorro/ Desahorro)	79,109,928.66	
3220	Resultados de Ejercicios Anteriores	290,604,689.90	
3230	Revalúos	0.00	
3231	Revalúo de Bienes Inmuebles	0.00	
3232	Revalúo de Bienes Muebles	0.00	
3233	Revalúo de Bienes Intangibles	0.00	
3239	Otros Revalúos	0.00	
3240	Reservas	0.00	
3241	Reservas de Patrimonio	0.00	
3242	Reservas Territoriales	0.00	
3243	Reservas por Contingencias	0.00	
3250	Rectificaciones de Resultados de Ejercicios Anteriores	67,111.30	
3251	Cambios en Políticas Contables	0.00	
3252	Cambios por Errores Contables	67,111.30	

Notas

EFE-01 FLUJOS DE EFECTIVO

Cuenta	Nombre de la Cuenta	Saldo Final	Saldo Inicial
1111	Efectivo	0.00	0.00
1112	Bancos/Tesorería	12,065,607.50	10,587,424.97
1113	Bancos/Dependencias y Otros	0.00	0.00
1114	Inversiones Temporales (Hasta 3 meses)	91,833,286.60	118,126,127.27
1115	Fondos con Afectación Específica	5,481,594.79	8,670,804.54
1116	Depósitos de Fondos de Terceros en Garantía y/o Administración	30,957.71	30,957.71
1119	Otros Efectivos y Equivalentes	0.00	0.00
1110	Total	109,411,446.60	137,415,314.49

EFE-02 ADQ. BIENES MUEBLES E INMUEBLES

Cuenta	Nombre de la Cuenta	Monto	Subsidio	Pagos
1230	Bienes Inmuebles, Infraestructura y Construcciones en Proceso	286,262,813.26		
1231	Terrenos	17,723,260.94		
1232	Viviendas	0.00		
1233	Edificios no Habitacionales	0.00		
1234	Infraestructura	0.00		
1235	Construcciones en Proceso en Bienes de Dominio Público	264,799,910.09		
1236	Construcciones en Proceso en Bienes Propios	3,739,642.23		
1239	Otros Bienes Inmuebles	0.00		
1240	Bienes Muebles	77,600,910.99		
1241	Mobiliario y Equipo de Administración	12,298,224.59		
1242	Mobiliario y Equipo Educativo y Recreativo	2,974,146.65		
1243	Equipo e Instrumental Médico y de Laboratorio	32,013.00		
1244	Vehículos y Equipo de Transporte	50,425,046.97		
1245	Equipo de Defensa y Seguridad	3,821,872.75		
1246	Maquinaria, Otros Equipos y Herramientas	8,049,607.03		
1247	Colecciones, Obras de Arte y Objetos Valiosos	0.00		
1248	Activos Biológicos	0.00		
1250	Activos Intangibles	135,966.14		
1251	Software	97,600.55		
1252	Patentes, Marcas y Derechos	0.00		
1253	Concesiones y Franquicias	0.00		
1254	Licencias	38,365.59		
1259	Otros Activos Intangibles	0.00		

EFE-03 CONCILIACION DEL FLUJO DE EFECTIVO

Cuenta	Nombre de la Cuenta	Saldo Anterior	Saldo Final
5500	OTROS GASTOS Y PERDIDAS EXTRAORDINARIAS	80,510.84	11,496,010.67
5510	Estimaciones, Depreciaciones, Deterioros, Obsolescencia y Amortizaciones	80,510.84	11,496,010.67
5511	Estimaciones por Pérdida o Deterioro de Activos Circulantes	0.00	0.00
5512	Estimaciones por Pérdida o Deterioro de Activo no Circulante	0.00	0.00
5513	Depreciación de Bienes Inmuebles	0.00	0.00
5514	Depreciación de Infraestructura	0.00	0.00
5515	Depreciación de Bienes Muebles	0.00	9,321,725.29
5516	Deterioro de los Activos Biológicos	0.00	0.00
5517	Amortización de Activos Intangibles	0.00	10,178.71
5518	Disminución de Bienes por pérdida, obsolescencia y deterioro	80,510.84	2,164,106.67
5520	Provisiones	0.00	0.00
5521	Provisiones de Pasivos a Corto Plazo	0.00	0.00
5522	Provisiones de Pasivos a Largo Plazo	0.00	0.00
5530	Disminución de Inventarios	0.00	0.00
5531	Disminución de Inventarios de Mercancías para Venta	0.00	0.00
5532	Disminución de Inventarios de Mercancías Terminadas	0.00	0.00
5533	Disminución de Inventarios de Mercancías en Proceso de Elaboración	0.00	0.00
5534	Disminución de Inventarios de Materias Primas, Materiales y Suministros para Producción	0.00	0.00
5535	Disminución de Almacén de Materiales y Suministros de Consumo	0.00	0.00
5540	Aumento por Insuficiencia de Estimaciones por Pérdida o Deterioro u Obsolescencia	0.00	0.00
5541	Aumento por Insuficiencia de Estimaciones por Pérdida o Deterioro u Obsolescencia	0.00	0.00
5550	Aumento por Insuficiencia de Provisiones	0.00	0.00
5551	Aumento por Insuficiencia de Provisiones	0.00	0.00
5590	Otros Gastos	0.00	0.00
5591	Gastos de Ejercicios Anteriores	0.00	0.00
5592	Pérdidas por Responsabilidades	0.00	0.00
5593	Bonificaciones y Descuentos Otorgados	0.00	0.00
5594	Diferencias por Tipo de Cambio Negativas en Efectivo y Equivalentes	0.00	0.00
5595	Diferencias de Cotizaciones Negativas en Valores Negociables	0.00	0.00
5596	Resultado por Posición Monetaria	0.00	0.00
5597	Pérdidas por Participación Patrimonial	0.00	0.00
5599	Otros Gastos Varios	0.00	0.00
5600	INVERSIÓN PÚBLICA	51,255,405.61	53,642,317.20
5610	Inversión Pública no Capitalizable	0.00	0.00
5611	Construcción en Bienes no Capitalizable	51,255,405.61	53,642,317.20

[Handwritten signatures and marks in blue ink on the right margin of the page.]

Municipio de Valle de Santiago, Gto.

Conciliación entre los Ingresos Presupuestarios y Contables.

Correspondientes del 01 de Enero al 31 de Diciembre del 2020.

(Cifras en Pesos)

1. Total de Ingresos Presupuestarios	598,103,354.12
2. Más Ingresos Contables No Presupuestarios	0.00
2.1 Ingresos Financieros	0.00
2.2 Incremento por Variación de inventarios	0.00
2.3 Disminución del Exceso de Estimaciones por Pérdida o Deterioro u Obsolescencia	0.00
2.4 Disminución del Exceso de Provisiones	0.00
2.5 Otros Ingresos y Beneficios Varios	0.00
2.6 Otros Ingresos Contables No Presupuestarios	0.00
3. Menos ingresos presupuestarios no contables	119,871,415.67
3.1 Aprovechamientos Patrimoniales	0.00
3.2 Ingresos Derivados de Financiamientos	119,871,415.67
3.3 Otros Ingresos Presupuestarios No Contables	0.00
4. Ingresos Contables (4 = 1 + 2 - 3)	478,231,938.45

Handwritten signature

Handwritten signature

Handwritten signature





Municipio de Valle de Santiago, Gto.

Conciliación entre entre los Egresos Presupuestarios y los Gastos Contables.

Correspondientes del 01 de Enero al 31 de Diciembre del 2020.

(Cifras en Pesos)

1. Total de Egresos Presupuestarios	540,406,364.45
2. Menos Egresos Presupuestarios No Contables	206,422,682.53
2.1 Materias Primas y Materiales de Producción y Comercialización	0.00
2.2 Materiales y Suministros	0.00
2.3 Mobiliario y Equipo de Administración	1,788,216.69
2.4 Mobiliario y Equipo Educativo y Recreativo	1,235,246.05
2.5 Equipo e Instrumental Médico y de Laboratorio	0.00
2.6 Vehículos y Equipo de Transporte	2,670,960.01
2.7 Equipo de Defensa y Seguridad	17,400.00
2.8 Maquinaria, Otros Equipos y Herramientas	344,847.85
2.9 Activos Biológicos	0.00
2.10 Bienes Inmuebles	0.00
2.11 Activos Intangibles	5,985.60
2.12 Obra Pública en Bienes de Dominio Público	197,933,783.25
2.13 Obra Pública en Bienes Propios	819,100.24
2.14 Acciones y Participaciones de Capital	0.00
2.15 Compra de Títulos y Valores	0.00
2.16 Concesión de Préstamos	0.00
2.17 Inversiones en Fideicomisos, Mandatos y Otros Análogos	0.00
2.18 Provisiones para Contingencias y Otras Erogaciones Especiales	0.00
2.19 Amortización de la Deuda Pública	1,607,142.84
2.20 Adeudos de Ejercicios Fiscales Anteriores (ADEFAS)	0.00
2.21 Otros Egresos Presupuestarios No Contables	0.00
3. Más Gastos Contables No Presupuestarios	65,138,327.87
3.1 Estimaciones, Depreciaciones, Deterioros, Obsolescencia y Amortizaciones	11,496,010.67
3.2 Provisiones	0.00
3.3 Disminución de Inventarios	0.00
3.4 Aumento por insuficiencia de Estimaciones por Pérdida o Deterioro u Obsolescencia	0.00
3.5 Aumento por insuficiencia de Provisiones	0.00
3.6 Otros Gastos	0.00
3.7 Otros Gastos Contables No Presupuestarios	53,642,317.20
4. Total de Gasto Contable (4 = 1 - 2 + 3)	399,122,009.79

Correspondiente del 01 de Enero al 31 de Diciembre del 2020

Notas

Cuenta	Concepto	Saldo Inicial	Cargos del Periodo	Abonos del Periodo	Saldo Final	Valores en Custodia	Tasa	Vencimiento	Tipo de Contrato
7000	CUENTAS DE ORDEN CONTABLES	NO APLICA	NO APLICA	NO APLICA	NO APLICA				
7100	1110 Custodios de Valores	0.00	0.00	0.00	0.00				
	7120 Custodios de Valores	0.00	0.00	0.00	0.00				
	7130 Instrumentos de Crédito Prestados a Formadores de Mercado	0.00	0.00	0.00	0.00				
	7140 Préstamo de Instrumentos de Crédito a Formadores de Mercado y su Garantía	0.00	0.00	0.00	0.00				
	7150 Instrumentos de Crédito Recibidos en Garantía de los Formadores de Mercado	0.00	0.00	0.00	0.00				
	7160 Garantía de Créditos Recibidos de los Formadores de Mercado	0.00	0.00	0.00	0.00				
	7210 Autorización para la Emisión de Bonos, Títulos y Valores de la Deuda Pública Externa	0.00	0.00	0.00	0.00				
	7220 Autorización para la Emisión de Bonos, Títulos y Valores de la Deuda Pública Externa	0.00	0.00	0.00	0.00				
	7230 Emisiones Autorizadas de la Deuda Pública Externa	0.00	0.00	0.00	0.00				
	7240 Emisiones Autorizadas de la Deuda Pública Externa	0.00	0.00	0.00	0.00				
	7250 Suscripción de Contratos de Prestar y Otras Obligaciones de la Deuda Pública Externa	0.00	0.00	0.00	0.00				
	7260 Suscripción de Contratos de Prestar y Otras Obligaciones de la Deuda Pública Externa	0.00	0.00	0.00	0.00				
	7290 Contratos de Préstamos y Otras Obligaciones de la Deuda Pública Externa	0.00	0.00	0.00	0.00				
	7310 Avalés Firmados	0.00	0.00	0.00	0.00				
	7320 Avalés Firmados	0.00	0.00	0.00	0.00				
	7330 Fianzas y Garantías Recibidas por Deudas a Cobrar	0.00	0.00	0.00	0.00				
	7340 Fianzas y Garantías Recibidas	0.00	0.00	0.00	0.00				
	7350 Fianzas Otorgadas para Respaldo Obligaciones no Fiscales del Gobierno	0.00	0.00	0.00	0.00				
	7360 Fianzas Otorgadas del Gobierno para Respaldo Obligaciones no Fiscales	0.00	0.00	0.00	0.00				
	7410 Demandas Judiciales en Proceso de Resolución	0.00	0.00	0.00	0.00				
	7410 Demandas Judiciales en Proceso de Resolución	0.00	0.00	0.00	0.00				
	7510 Contratos de Inversión Pública Contratada para Prestación de Servicios (PPS) y Similares	0.00	0.00	0.00	0.00				
	7520 Inversión Pública Contratada Mediante Proyectos para Prestación de Servicios (PPS) y Similares	0.00	0.00	0.00	0.00				
	7610 Bienes Bajo Contrato en Concesión	0.00	0.00	0.00	0.00				
	7620 Contrato de Concesión por Bienes	0.00	0.00	0.00	0.00				
	7630 Bienes Bajo Contrato en Comodato	0.00	0.00	0.00	0.00				
	7640 Contrato de Comodato por Bienes	0.00	0.00	0.00	0.00				
8000	CUENTAS DE ORDEN PRESUPUESTARIAS								
	8110 Ley de Ingresos Estimada	0.00	0.00	0.00	0.00				
	8120 Ley de Ingresos por Ejecutar	0.00	0.00	0.00	0.00				
	8130 Modificaciones a la Ley de Ingresos Estimada	0.00	0.00	0.00	0.00				
	8140 Ley de Ingresos Reautorizada	0.00	0.00	0.00	0.00				
	8150 Ley de Ingresos Reautorizada	0.00	0.00	0.00	0.00				
	8210 Presupuesto de Egresos Aprobado	0.00	0.00	0.00	0.00				
	8220 Presupuesto de Egresos por Ejecutar	0.00	0.00	0.00	0.00				
	8230 Modificaciones al Presupuesto de Egresos Aprobado	0.00	0.00	0.00	0.00				
	8240 Modificaciones al Presupuesto de Egresos Comprometido	0.00	0.00	0.00	0.00				
	8250 Presupuesto de Egresos Devengado	0.00	0.00	0.00	0.00				
	8260 Presupuesto de Egresos Ejecutado	0.00	0.00	0.00	0.00				
	8270 Presupuesto de Egresos Pagado	0.00	0.00	0.00	0.00				

Alcaldía Municipal

[Handwritten signature]

[Handwritten signature]

Municipio de Valle de Santiago, Gto. Estado Analítico de Ingresos. Del 01 de Enero al 31 de Diciembre del 2020.						
Rubro de Ingresos	Ingresos					
	Estimado (1)	Ampliaciones y Reducciones (2)	Modificado (3 = 1 + 2)	Devengado (4)	Recaudado (5)	Diferencia (6 = 5 - 1)
Impuestos	19,780,000.00	2,212,562.23	21,992,562.23	21,373,691.57	21,373,691.57	1,593,691.57
Cuotas y Aportaciones de Seguridad Social	0.00	0.00	0.00	0.00	0.00	0.00
Contribuciones de Mejoras	6,000,000.00	1,110,837.77	7,110,837.77	7,014,161.51	7,014,161.51	1,014,161.51
Derechos	26,008,700.00	1,029,400.00	27,038,100.00	25,379,899.21	25,379,899.21	-628,800.79
Productos	4,300,300.00	-362,200.00	3,938,100.00	3,597,372.00	3,597,372.00	-702,928.00
Aprovechamientos	2,170,000.00	180,400.00	2,350,400.00	2,073,205.72	2,066,005.72	-103,994.28
Ingresos por Venta de Bienes, Prestación de Servicios y Otros Ingresos	0.00	0.00	0.00	0.00	0.00	0.00
Participaciones, Aportaciones, Convenios, Incentivos de Derivados de la Colaboración Fiscal y Fondos Distintos de Aportaciones	362,500,000.00	50,959,541.07	413,459,541.07	418,793,608.44	392,220,633.21	29,720,633.21
Transferencias, Asignaciones, Subsidios y Subvenciones, y Pensiones y Jubilaciones	0.00	0.00	0.00	0.00	0.00	0.00
Ingresos Derivados de Financiamientos	0.00	127,102,531.73	127,102,531.73	119,871,415.67	119,871,415.67	119,871,415.67
Total	420,759,000.00	182,233,072.80	602,992,072.80	598,103,354.12	571,523,178.89	150,764,178.89
			Ingresos Excedentes			
Estado Analítico de Ingresos Por Fuente de Financiamiento						
Ingresos del Poder Ejecutivo Federal o Estatal y de los Municipios	Ingresos					
	Estimado (1)	Ampliaciones y Reducciones (2)	Modificado (3 = 1 + 2)	Devengado (4)	Recaudado (5)	Diferencia (6 = 5 - 1)
Impuestos	420,759,000.00	55,130,541.07	475,889,541.07	475,231,938.45	451,651,763.22	30,892,763.22
Cuotas y Aportaciones de Seguridad Social	19,780,000.00	2,212,562.23	21,992,562.23	21,373,691.57	21,373,691.57	1,593,691.57
Contribuciones de Mejoras	0.00	0.00	0.00	0.00	0.00	0.00
Derechos	6,000,000.00	1,110,837.77	7,110,837.77	7,014,161.51	7,014,161.51	1,014,161.51
Productos ¹	26,008,700.00	1,029,400.00	27,038,100.00	25,379,899.21	25,379,899.21	-628,800.79
Aprovechamientos ²	4,300,300.00	-362,200.00	3,938,100.00	3,597,372.00	3,597,372.00	-702,928.00
Participaciones, Aportaciones, Convenios, Incentivos Derivados de la Colaboración Fiscal y Fondos Distintos de Aportaciones	2,170,000.00	180,400.00	2,350,400.00	2,073,205.72	2,066,005.72	-103,994.28
Transferencias, Asignaciones, Subsidios y Subvenciones, y Pensiones y Jubilaciones	362,500,000.00	50,959,541.07	413,459,541.07	418,793,608.44	392,220,633.21	29,720,633.21
Ingresos de los Entes Públicos de los Poderes Legislativo y Judicial, de los Órganos Autónomos y del Sector Paraestatal o Paramunicipal, así como de las Empresas Productivas del Estado	0.00	0.00	0.00	0.00	0.00	0.00
Cuotas y Aportaciones de Seguridad Social	0.00	0.00	0.00	0.00	0.00	0.00
Productos ¹	0.00	0.00	0.00	0.00	0.00	0.00
Ingresos por Venta de Bienes, Prestación de Servicios y Otros Ingresos ³	0.00	0.00	0.00	0.00	0.00	0.00
Transferencias, Asignaciones, Subsidios y Subvenciones, y Pensiones y Jubilaciones	0.00	0.00	0.00	0.00	0.00	0.00
Ingresos Derivados de Financiamiento	0.00	127,102,531.73	127,102,531.73	119,871,415.67	119,871,415.67	119,871,415.67
Ingresos Derivados de Financiamientos	0.00	127,102,531.73	127,102,531.73	119,871,415.67	119,871,415.67	119,871,415.67
Total	420,759,000.00	182,233,072.80	602,992,072.80	598,103,354.12	571,523,178.89	150,764,178.89
			Ingresos Excedentes			

¹ Incluye intereses que generan las cuentas bancarias de los entes públicos en productos.

² Incluye donativos en efectivo del Poder Ejecutivo, entre otros aprovechamientos.

³ Se refiere a los ingresos propios obtenidos por los Poderes Legislativo y Judicial, los Órganos Autónomos y las entidades de la administración pública paraestatal y paramunicipal, por sus actividades diversas no inherentes a su operación que generan recursos y que no sean ingresos por venta de bienes o prestación de servicios, tales como donativos en efectivo, entre otros.

⁴ Bajo protesta de decir verdad declaramos que los Estados Financieros y sus notas, son razonablemente correctos y son responsabilidad del emisor.

Alejandro Alanís Chávez
 ING. Alejandro Alanís Chávez
 Presidente Municipal

LIC. Rocío Ambríz Arredondo
 LIC. Rocío Ambríz Arredondo
 Síndico Municipal

C.P. y M.F. - Julio César Bermúdez-González
 C.P. y M.F. - Julio César Bermúdez-González
 Tesorero Municipal



Municipio de Valle de Santiago, Gto.
Estado Analítico del Ejercicio del Presupuesto de Egresos.
Clasificación por Objeto del Gasto (Capítulo y Concepto).
Del 01 de Enero al 31 de Diciembre del 2020.

Concepto	Egresos					Subejercicio
	1 Aprobado	2 Ampliaciones/ (Reducciones)	3 = (1 + 2) Modificado	4 Devengado	5 Pagado	
Servicios Personales	162,903,879.90	-1,097,559.37	161,806,320.53	154,937,461.56	153,400,146.74	6,868,856.97
Remuneraciones al Personal de Carácter Permanente	105,640,189.41	-2,115,873.12	103,524,316.29	99,181,692.14	99,162,103.62	4,342,624.15
Remuneraciones al Personal de Carácter Transitorio	1,600,000.00	2,020,007.69	3,620,007.69	3,346,202.75	3,346,202.75	273,804.94
Remuneraciones Adicionales y Especiales	21,668,559.00	-666,793.48	20,971,765.52	19,846,598.28	19,602,308.23	1,125,167.24
Seguridad Social	9,600,000.00	741,287.79	10,341,287.79	10,153,835.17	9,223,783.82	187,452.62
Otras Prestaciones Sociales y Económicas	24,395,131.49	-1,046,188.25	23,348,943.24	22,409,133.22	22,065,548.32	939,810.02
Provisiones	0.00	0.00	0.00	0.00	0.00	0.00
Pago de Estímulos a Servidores Públicos	0.00	0.00	0.00	0.00	0.00	0.00
Materiales y Suministros	28,130,587.00	10,417,839.33	38,548,426.33	34,924,033.61	34,100,981.70	3,624,392.72
Materiales de Administración, Emisión de Documentos y Artículos Oficiales	3,187,700.00	915,856.65	4,103,556.65	3,400,616.97	3,397,239.28	702,941.68
Alimentos y Utensilios	691,900.00	55,322.00	747,222.00	556,262.02	554,465.03	190,959.98
Materiales Primas y Materiales de Producción y Comercialización	6,000.00	-6,000.00	0.00	0.00	0.00	0.00
Materiales y Artículos de Construcción y de Reparación	3,672,300.00	3,222,368.10	6,894,668.10	5,934,100.62	5,887,100.62	960,567.48
Productos Químicos, Farmacéuticos y de Laboratorio	1,043,187.00	-57,243.86	985,943.14	797,314.63	797,314.63	188,628.51
Combustibles, Lubricantes y Aditivos	13,889,000.00	807,721.33	14,696,721.33	13,792,192.22	13,363,872.50	874,529.11
Vestuario, Blancos, Prendas de Protección y Artículos Deportivos	2,048,600.00	5,618,653.22	7,667,253.22	5,274,649.98	5,036,200.38	343,603.24
Materiales y Suministros Para Seguridad	0.00	611,400.22	611,400.22	591,817.91	487,710.00	19,582.31
Herramientas, Refacciones y Accesorios Menores	3,621,900.00	1,298,759.67	4,920,659.67	4,577,079.26	4,577,079.26	343,580.41
Servicios Generales	54,623,238.10	19,766,568.97	74,379,797.07	65,614,770.75	58,834,780.53	8,785,026.32
Servicios Básicos	14,033,900.00	2,137,919.99	16,171,819.99	15,554,737.27	15,550,456.27	617,062.72
Servicios de Arrendamiento	715,000.00	1,389,392.69	2,104,392.69	1,997,755.56	1,960,323.73	106,637.13
Servicios Profesionales, Científicos, Técnicos y Otros Servicios	5,361,269.10	14,889,233.81	20,250,502.91	18,089,988.65	13,432,190.27	2,150,534.26
Servicios Financieros, Bancarios y Comerciales	1,716,000.00	754,057.27	2,470,057.27	2,154,750.37	2,110,412.50	315,306.90
Servicios de Instalación, Reparación, Mantenimiento y Conservación	1,373,400.00	221,270.74	1,594,670.74	1,382,400.36	1,382,400.36	212,270.38
Servicios de Comunicación Social y Publicidad.	1,978,500.00	434,903.00	2,413,403.00	2,005,478.60	1,938,327.58	407,924.20
Servicios de Traslado y Viáticos	57,200.00	30,072.27	87,272.27	123,421.21	123,421.21	433,851.06
Servicios Oficiales	4,475,000.00	-1,933,046.01	2,541,953.99	963,099.60	923,623.02	1,588,854.19
Otros Servicios Generales	24,442,969.00	1,832,755.21	26,275,724.21	23,343,158.73	21,413,623.59	2,932,565.48
Transferencias, Asignaciones, Subsidios Y Otras Ayudas	39,195,202.00	35,507,497.35	74,702,699.35	71,062,985.84	66,343,601.61	3,639,713.51
Transferencias Internas y Asignaciones al Sector Público	0.00	0.00	0.00	0.00	0.00	0.00
Transferencias al Resto del Sector Público	15,471,412.00	89,035.03	15,560,447.03	15,417,803.03	15,417,803.03	142,644.00
Subsidios y Subvenciones	20,000.00	8,971,282.03	8,971,282.03	8,956,836.71	8,956,836.71	14,445.32
Ayudas Sociales	15,104,000.00	26,524,797.29	41,628,797.29	39,175,590.60	34,456,196.37	2,453,216.69
Pensiones y Jubilaciones	8,354,790.00	-92,617.00	8,262,173.00	7,330,565.50	7,330,565.50	931,607.50
Transferencias a Fideicomisos, Mandatos y Otros Análogos	0.00	0.00	0.00	0.00	0.00	0.00
Transferencias a la Seguridad Social	0.00	0.00	0.00	0.00	0.00	0.00
Donativos	0.00	0.00	0.00	0.00	0.00	0.00
Bienes Personales	245,000.00	0.00	245,000.00	182,200.00	182,200.00	97,800.00
Muebles, Inmuebles E Intangibles	12,598,950.16	-5,754,004.25	6,844,945.91	6,062,656.20	5,760,896.58	782,289.71
Mobiliario y Equipo de Administración	1,401,200.00	878,969.19	2,280,169.19	1,788,216.69	1,755,946.74	491,982.50
Equipo e Instrumental Médico y de Laboratorio	420,000.00	1,019,651.00	1,439,651.00	1,235,246.00	983,246.38	204,404.95
Vehículos y Equipo de Transporte	0.00	0.00	0.00	0.00	0.00	0.00
Equipo de Defensa y Seguridad	7,305,000.00	-4,629,999.99	2,675,000.01	2,670,960.01	2,670,960.01	4,040.00
Maquinaria, Otros Equipos y Herramientas	480,750.16	-17,430.39	463,319.77	17,400.00	0.00	30.39
Activos Biológicos	0.00	-35,054.84	425,695.32	344,847.65	344,847.65	80,847.47
Bienes Intangibles	3,000,000.00	-3,000,000.00	0.00	0.00	0.00	0.00
Activos Inmuebles	12,000.00	-5,000.00	7,000.00	5,985.60	5,985.60	1,014.40
Activos Intangibles	120,200,000.00	119,305,420.17	236,505,420.17	198,752,883.49	139,433,827.80	37,752,536.68
Inversión Pública	120,200,000.00	114,546,926.39	234,746,926.39	197,933,983.25	139,433,827.80	36,813,143.14
Obra Pública en Bienes de Dominio Público	0.00	1,758,493.78	1,758,493.78	819,100.24	0.00	939,393.54
Obra Pública en Bienes Propios	0.00	0.00	0.00	0.00	0.00	0.00
Proyectos Productivos y Acciones de Fomento	0.00	0.00	0.00	0.00	0.00	0.00
Inversiones Financieras y Otras Provisiones	0.00	0.00	0.00	0.00	0.00	0.00
Inversiones Para el Fomento de Actividades Productivas.	0.00	0.00	0.00	0.00	0.00	0.00
Acciones y Participaciones de Capital	0.00	0.00	0.00	0.00	0.00	0.00
Compra de Títulos y Valores	0.00	0.00	0.00	0.00	0.00	0.00
Concesión de Préstamos	0.00	0.00	0.00	0.00	0.00	0.00
Inversiones en Fideicomisos, Mandatos y Otros Análogos	0.00	0.00	0.00	0.00	0.00	0.00
Otras Inversiones Financieras	0.00	0.00	0.00	0.00	0.00	0.00
Provisiones para Contingencias y Otras Erogaciones Especiales	0.00	0.00	0.00	0.00	0.00	0.00
Participaciones Y Aportaciones	0.00	7,619,501.18	7,619,501.18	6,566,610.74	6,566,610.74	1,052,890.44

[Handwritten signature]

[Handwritten signature]

[Handwritten signature]

Municipio de Valle de Santiago, Gto. Estado Analítico del Ejercicio del Presupuesto de Egresos. Clasificación por Objeto del Gasto (Capítulo y Concepto). Del 01 de Enero al 31 de Diciembre del 2020.						
Concepto	Egresos					
	1 Aprobado	2 Ampliaciones/ (Reducciones)	3 = (1 + 2) Modificado	4 Devengado	5 Pagado	6 = (3 - 4) Subejercicio
Participaciones	0.00	0.00	0.00	0.00	0.00	0.00
Aportaciones	0.00	0.00	0.00	0.00	0.00	0.00
Convenios	0.00	7,619,501.18	7,619,501.18	6,566,610.74	6,566,610.74	1,052,890.44
Deuda Pública	3,107,142.84	-522,180.58	2,584,962.26	2,484,962.26	2,484,962.26	100,000.00
Amortización de la Deuda Pública	1,607,142.84	0.00	1,607,142.84	1,607,142.84	1,607,142.84	0.00
Intereses de la Deuda Pública	1,500,000.00	-522,180.58	977,819.42	877,819.42	877,819.42	100,000.00
Comisiones de la Deuda Pública	0.00	0.00	0.00	0.00	0.00	0.00
Gastos de la Deuda Pública	0.00	0.00	0.00	0.00	0.00	0.00
Costo por Coberturas	0.00	0.00	0.00	0.00	0.00	0.00
Apoyos Financieros	0.00	0.00	0.00	0.00	0.00	0.00
Adeudos de Ejercicios Fiscales Anteriores (Adeñas)	0.00	0.00	0.00	0.00	0.00	0.00
Total del Gasto	420,759,000.00	182,233,072.80	602,992,072.80	540,406,364.45	466,925,897.96	62,585,705.35

"Bajo protesta de decir verdad declaramos que los Estados Financieros y sus notas, son razonablemente correctos y son responsabilidad del emisor".

Alejandro Alanís Chávez

ING. Alejandro Alanís Chávez
Presidente Municipal

G.P. y M.F. Julio César Bermúdez González
Tesorero Municipal

LIC. Rocio Ambríz Alredondo
Síndico Municipal



Municipio de Valle de Santiago, Gto.
 Estado Analítico del Ejercicio del Presupuesto de Egresos.
 Clasificación Administrativa.
 Del 01 de Enero al 31 de Diciembre del 2020.

Concepto	Egresos					Subejercicio 6 = (3 + 4)
	Aprobado 1	Ampliaciones/ (Reducciones) 2	Modificado 3 = (1 + 2)	Devengado 4	Pagado 5	
PRESIDENTE	1,652,650.73	0.00	1,652,650.73	1,652,646.82	1,652,649.82	0.91
SINDICO	1,921,582.30	501,039.42	2,422,621.72	2,281,194.32	2,281,194.32	141,427.40
REGIDORES	11,274,681.87	-2,987.00	11,271,694.87	11,121,998.53	11,110,977.24	149,701.34
DESPACHO DEL SECRETARIO PARTICULAR	3,302,148.00	-289,352.41	3,012,795.59	2,186,094.38	2,130,414.38	826,701.21
DEPARTAMENTO DE COMUNICACION SOCIAL	12,603,536.00	1,881,064.47	14,484,600.47	12,141,284.98	12,084,220.92	2,343,315.49
DEPARTAMENTO DE SECRETARIO DEL AYUNTAMIENTO	3,746,687.00	390,649.99	4,137,336.99	3,486,112.24	3,385,801.79	651,224.75
DEPTO DEL SECRETARIO DEL AYUNTAMIENTO	2,279,181.00	0.00	2,279,181.00	2,121,427.22	2,121,427.22	157,753.78
DEPTO DIRECCION REGLAMENTOS FISCALIZACION	3,559,758.00	0.00	3,559,758.00	3,542,612.79	3,542,612.79	17,145.21
DEPARTAMENTO JURIDICO	2,321,200.00	-60,000.00	2,261,200.00	1,608,356.62	1,606,559.63	652,843.38
DEPTO DE RECLUTAMIENTO Y EXTRANERIA	133,139.00	0.00	133,139.00	129,428.72	129,428.72	3,710.28
DEPTO UNIDAD DE ACCESO A LA INFORMACION	667,977.00	0.00	667,977.00	600,856.41	600,856.41	67,120.59
DEPARTAMENTO DE JUZGADO ADMINISTRATIVO	460,952.00	0.00	460,952.00	457,066.06	457,066.06	3,885.94
DEPARTAMENTO DEL ARCHIVO HISTORICO	295,779.00	0.00	295,779.00	275,876.69	275,876.69	19,902.31
DESPACHO DEL TESORERO	67,752,305.84	2,177,786.71	69,930,092.55	63,943,696.67	61,815,117.12	5,986,393.86
DEPARTAMENTO DE CONTABILIDAD	4,283,157.00	139,000.00	4,422,157.00	3,510,614.34	3,510,614.34	911,542.66
DEPARTAMENTO DE CATASTRO Y PREDIAL	1,269,901.00	0.00	1,269,901.00	1,260,080.14	1,260,080.14	9,820.86
DEPARTAMENTO DE CONTROL PATRIMONIAL	759,393.00	520,000.00	1,279,393.00	1,200,323.30	1,200,323.30	79,069.70
DEP DE INFORMATICA Y MANTENIMIENTO	1,209,203.00	52,400.00	1,261,603.00	1,117,020.21	1,117,020.21	135,882.79
DESPACHO DEL CONTRALOR	711,474.00	5,100.00	716,574.00	701,463.54	701,463.54	15,110.46
DEPTO AUDITORIA GUBERN Y REV CTA PUBLICA	659,420.00	0.00	659,420.00	657,794.90	657,794.90	1,625.10
DEPTO ASUNTOS JURIDICOS Y ADMINISTRATIVOS	685,056.00	0.00	685,056.00	521,139.89	521,139.89	163,916.11
DEPTO DE EVALUACION Y CONTROL DE OBRA	496,387.00	0.00	496,387.00	494,889.41	494,889.41	1,497.59
QUEJAS, DENUNCIAS Y SUGERENCIAS	274,962.00	0.00	274,962.00	274,961.82	274,961.82	0.18
DESPACHO DEL DIRECTOR DE OBRAS PUBLICAS	1,004,511.10	1,026,374.00	2,130,885.10	2,084,972.67	2,017,972.67	65,912.43
DEPTO DE PRESUPUESTOS Y PROYECTOS	907,930.00	0.00	907,930.00	834,939.48	834,939.48	72,990.52
DEPARTAMENTO DE CONTROL DE OBRA	115,865,588.00	159,443,569.02	275,309,157.02	237,066,211.62	171,345,474.63	38,242,945.40
DEP DE MATERIALES Y EQUIPO PESADO	4,947,828.00	0.00	4,947,828.00	4,429,624.72	4,429,624.72	518,203.28
AREA DE CONSTRUCCION	1,936,196.00	-62,000.00	1,874,196.00	1,627,932.71	1,627,932.71	246,263.29
DESPACHO DIRECTOR DE SERVICIOS PUBLICOS	1,227,467.00	69,400.00	1,296,867.00	1,252,621.01	1,240,960.33	44,245.99
DEPARTAMENTO DE ALUMBRADO PUBLICO	4,790,326.00	359,984.76	5,150,310.76	4,771,533.19	4,771,533.19	378,777.57
DEPARTAMENTO DE PARQUES Y JARDINES	3,795,720.00	-6,882,500.00	7,639,114.00	7,055,688.68	7,055,688.68	583,425.32
DEPARTAMENTO DE RASTRO MUNICIPAL	3,656,311.00	53,500.00	3,709,811.00	3,404,645.89	3,404,645.89	305,165.11
DEPARTAMENTO DE MERCADO MUNICIPAL	2,177,978.00	62,000.00	2,239,978.00	2,166,794.10	2,166,794.10	73,183.90
DEPARTAMENTO DE PANTEONES	2,274,708.00	225,900.00	2,500,608.00	2,073,303.88	2,073,303.88	427,304.12
DESP DIRECTOR DESARROLLO SOCIAL Y RURAL	5,696,156.00	17,033,268.81	22,729,424.81	21,677,158.01	20,064,923.37	1,052,266.80
DEPARTAMENTO DE SALUD	685,547.00	3,800.00	689,347.00	590,691.49	590,691.49	98,655.51
DEPARTAMENTO DE COPLADEM	838,461.00	0.00	838,461.00	678,534.77	678,534.77	159,926.23
DESP DIR PARA DESAR INTEGRAL DE LA MUJER	977,836.00	4,000.00	981,836.00	919,411.61	919,411.61	62,424.39
DESPACHO DIRECTOR DESARROLLO ECONOMICO	1,331,714.00	68,000.00	1,399,714.00	1,182,741.51	1,182,741.51	216,972.49
DEPARTAMENTO DE SERVICIOS EMPRESARIALES	327,627.00	-51,000.00	276,627.00	282,312.15	282,312.15	14,314.85
DESP DIJTOR DESARROLLO URBANO Y ECOLOGIA	2,926,776.00	179,400.00	3,106,176.00	2,989,237.14	2,989,237.14	116,938.86
DESP DIR EDUCACION FOMINTO CIVICO DEPTIVO	8,419,628.00	-450,000.00	7,969,628.00	7,736,347.05	7,733,147.05	233,280.95
DEPARTAMENTO DE BIBLIOTECAS	406,937.00	0.00	406,937.00	774,679.83	774,679.83	31,357.17
DEPARTAMENTO DE AUDITORIA	406,893.00	0.00	406,893.00	405,146.97	405,146.97	1,746.03
DESPACHO DEL OFICIAL MAYOR	26,213,754.00	1,971,628.54	28,185,382.54	25,718,067.54	25,149,545.93	2,467,315.00
DEPARTAMENTO DE ADQUISICIONES	1,435,064.00	1,000.00	1,436,064.00	1,233,006.60	1,233,006.60	203,057.40
DEPARTAMENTO DE RECURSOS HUMANOS	15,549,485.00	377,383.00	15,926,868.00	14,370,684.18	14,013,337.77	1,586,183.82
DIRECCION COMISION MUNICIPAL DEL DEPORTE	1,682,946.00	0.00	1,682,946.00	1,151,903.04	1,151,903.04	531,042.96
DEPARTAMENTO DE UNIDAD DEPORTIVA	3,197,894.00	43,750.00	3,241,644.00	2,912,921.88	2,912,921.88	328,722.12
DEPARTAMENTO DE GIMNASIO	1,059,060.00	0.00	1,059,060.00	989,296.75	989,296.75	89,763.25
DIRECCION DE TURISMO	4,642,657.00	-3,314,000.00	1,328,657.00	761,211.78	650,771.78	567,445.22
DIRECCION DE ECOLOGIA	1,761,097.00	41,000.00	1,802,097.00	1,558,224.77	1,558,224.77	243,872.23
INSTITUTO MUNICIPAL DE LA JUVENTUD	767,149.00	0.00	767,149.00	695,318.12	695,318.12	71,830.88

Handwritten signatures and initials in blue ink.

INSTITUTO DE PLANEACIÓN	921,854.00	196,666.67	1,118,520.67	865,734.00	819,067.33	252,766.67
COMISARIA DE SEGURIDAD PUBLICA	48,368,309.16	7,675,429.10	56,043,738.26	55,634,619.92	53,115,465.57	409,118.34
COORDINACIÓN DE PROTECCIÓN CIVIL	2,875,703.00	-647,479.83	2,228,223.17	2,226,309.85	2,226,309.85	1,913.32
COORDINACIÓN DE TRANSITO	8,549,496.00	-710,107.46	7,839,388.54	7,806,847.19	7,686,491.39	32,541.35
CARCEL MUNICIPAL	453,466.00	-72,356.89	381,109.11	377,037.09	377,037.09	4,072.02
COORDINACIÓN DE MOVILIDAD Y TRANSPORTE	1,337,683.00	1,261.90	1,338,944.90	1,337,781.06	1,337,781.06	1,163.84
Total del Gasto	420,769,000.00	182,233,072.80	602,992,072.80	540,406,364.46	466,926,897.96	62,585,708.35

Gobierno (Federal/Estatal/Municipal) de Municipio de Valle de Santiago, Gto.
Estado Analítico del Ejercicio del Presupuesto de Egresos
Clasificación Administrativa
Del 1 de Enero al 31 de Diciembre del 2020.

Concepto	Egresos					
	Aprobado	Ampliaciones/ (Reducciones)	Modificado	Devengado	Pagado	Subejercicio
	1	2	3 = (1 + 2)	4	5	6 = (3 - 4)
Poder Ejecutivo	0.00	0.00	0.00	0.00	0.00	0.00
Poder Legislativo	0.00	0.00	0.00	0.00	0.00	0.00
Poder Judicial	0.00	0.00	0.00	0.00	0.00	0.00
Organos Autónomos	0.00	0.00	0.00	0.00	0.00	0.00
Total del Gasto	0.00	0.00	0.00	0.00	0.00	0.00

Sector Paraestatal del Gobierno (Federal/Estatal/Municipal) de Municipio de Valle de Santiago, Gto.
Estado Analítico del Ejercicio del Presupuesto de Egresos
Clasificación Administrativa
Del 1 de Enero al 31 de Diciembre del 2020.


Concepto	Egresos					
	Aprobado	Ampliaciones/ (Reducciones)	Modificado	Devengado	Pagado	Subejercicio
	1	2	3 = (1 + 2)	4	5	6 = (3 - 4)
Entidades Paraestatales y Fideicomisos No Empresariales y No Financieros	0.00	0.00	0.00	0.00	0.00	0.00
Instituciones Públicas de la Seguridad Social	0.00	0.00	0.00	0.00	0.00	0.00
Entidades Paraestatales Empresariales No Financieras con Participación Estatal Mayoritaria	0.00	0.00	0.00	0.00	0.00	0.00
Fideicomisos Empresariales No Financieros con Participación Estatal Mayoritaria	0.00	0.00	0.00	0.00	0.00	0.00
Entidades Paraestatales Empresariales Financieras Monetarias con Participación Estatal Mayoritaria	0.00	0.00	0.00	0.00	0.00	0.00
Entidades Paraestatales Financieras No Monetarias con Participación Estatal Mayoritaria	0.00	0.00	0.00	0.00	0.00	0.00
Fideicomisos Financieros Públicos con Participación Estatal Mayoritaria	0.00	0.00	0.00	0.00	0.00	0.00
Total del Gasto	0.00	0.00	0.00	0.00	0.00	0.00

Bajo protesta de decir verdad declaramos que los Estados Financieros y sus notas, son razonablemente correctos y son responsabilidad del emisor.


ING. Alejandro Alanís Chávez
Presidente Municipal


C.P. M.F. Julio César Bermúdez González
Tesorero Municipal



LIC. Rocio Ambríz Arredondo
Síndico Municipal




Municipio de Valle de Santiago, Gto.
 Estado Analítico del Ejercicio del Presupuesto de Egresos.
 Clasificación Económica (por Tipo de Gasto).
 Del 01 de Enero al 31 de Diciembre del 2020.

Concepto	Egresos					
	Aprobado	Ampliaciones/ (Reducciones)	Modificado	Devengado	Pagado	Subejercicio
	1	2	3 = (1 + 2)	4	5	6 = (3 - 4)
Gasto Corriente	277,998,117.00	64,154,772.70	342,152,889.70	320,086,505.68	306,226,764.50	21,923,740.02
Gasto de Capital	132,798,950.16	118,170,917.10	250,969,867.26	211,382,150.43	151,761,425.12	39,730,360.83
Amortización de la Deuda y Disminución de Pasivos	1,607,142.84	0.00	1,607,142.84	1,607,142.84	1,607,142.84	0.00
Pensiones y Jubilaciones	8,354,790.00	-92,617.00	8,262,173.00	7,330,565.50	7,330,565.50	931,607.50
Participaciones	0.00	0.00	0.00	0.00	0.00	0.00
Total del Gasto	420,759,000.00	182,233,072.80	602,992,072.80	540,406,364.45	466,925,897.96	62,585,708.35

"Bajo protesta de decir verdad declaramos que los Estados Financieros y sus notas, son razonablemente correctos y son responsabilidad del emisor".


 ING. Alejandro Alanís Chávez
 Presidente Municipal


 C.P. y M.F. Julio César Bermúdez González
 Tesorero Municipal


 LIC. Rocio Ambríz Arredondo
 Síndico Municipal



Municipio de Valle de Santiago, Gto.
Estado Analítico del Ejercicio del Presupuesto de Egresos.
Clasificación Funcional (Finalidad y Función).
Del 01 de Enero al 31 de Diciembre del 2020.

Concepto	Egresos					Subejercicio 6 = (3 - 4)
	Aprobado 1	Ampliaciones/ (Reducciones) 2	Modificado 3 = (1 + 2)	Devengado 4	Pagado 5	
Gobierno						
Legislación	220,125,004.16	17,028,888.37	237,153,892.53	218,899,570.17	212,877,375.99	18,254,322.36
Justicia	13,196,264.17	498,052.42	13,694,316.59	13,403,187.59	13,392,171.56	291,128.74
Coordinación de la Política de Gobierno	460,952.00	0.00	460,952.00	457,066.06	457,066.06	3,885.94
Relaciones Exteriores	55,986,412.73	26,897.85	56,013,310.58	48,464,169.95	47,700,269.41	7,549,140.63
Asuntos Financieros y Hacendarios	0.00	0.00	0.00	0.00	0.00	0.00
Seguridad Nacional	70,198,221.00	2,838,967.29	73,037,188.29	66,229,430.89	64,100,849.34	6,807,757.40
Asuntos de Orden Público y de Seguridad Interior	61,584,657.16	10,554,546.82	72,139,203.98	70,469,355.33	67,789,845.18	1,669,848.65
Otros Servicios Generales	18,698,497.10	3,110,423.99	21,808,921.09	19,876,360.09	19,437,174.44	1,932,561.00
Desarrollo Social						
Protección Ambiental	190,815,097.00	121,668,154.83	312,483,251.83	269,249,665.93	201,901,833.62	43,233,585.90
Vivienda y Servicios a la Comunidad	16,282,711.00	2,103,749.68	18,386,460.68	17,224,031.47	13,331,490.35	1,162,429.21
Salud	145,743,617.00	118,241,286.78	263,984,903.78	225,982,154.97	163,448,939.74	38,002,748.81
Recreación, Cultura y Otras Manifestaciones Sociales	685,547.00	703,800.00	1,389,347.00	590,691.49	590,691.49	798,655.51
Educación	11,365,758.00	159,465.21	11,525,223.21	9,780,975.59	8,961,875.35	1,744,247.62
Protección Social	8,419,628.00	605,853.16	9,025,481.16	8,342,937.86	8,239,962.14	682,543.30
Otros Asuntos Sociales	8,317,836.00	-146,000.00	8,171,836.00	7,328,874.55	7,328,874.55	842,961.45
	0.00	0.00	0.00	0.00	0.00	0.00
Desarrollo Económico						
Asuntos Económicos, Comerciales y Laborales en General	6,711,756.00	44,058,210.18	50,769,966.18	49,772,166.09	49,661,726.09	997,800.09
Agropecuaria, Silvicultura, Pesca y Caza	5,219,099.00	17,000.00	5,236,099.00	4,987,666.45	4,987,666.45	248,432.55
Combustibles y Energía	0.00	11,746,005.93	11,746,005.93	11,564,084.28	11,564,084.28	181,921.65
Minería, Manufacturas y Construcción	0.00	0.00	0.00	0.00	0.00	0.00
Transporte	0.00	0.00	0.00	0.00	0.00	0.00
Turismo	0.00	0.00	0.00	0.00	0.00	0.00
Ciencia, Tecnología e Innovación	1,492,657.00	-164,000.00	1,328,657.00	761,211.78	650,771.78	567,445.22
Otras Industrias y Otros Asuntos Económicos	0.00	0.00	0.00	0.00	0.00	0.00
	0.00	0.00	0.00	0.00	0.00	0.00
Otras no Clasificadas en Funciones Anteriores						
Transacciones de la Deuda Pública / Costo Financiero de la Deuda	3,107,142.84	-522,180.58	2,584,962.26	2,484,962.26	2,484,962.26	100,000.00
Transferencias, Participaciones y Aportaciones Entre Diferentes Niveles y Ordenes de Gobierno	3,107,142.84	-522,180.58	2,584,962.26	2,484,962.26	2,484,962.26	100,000.00
Saneamiento del Sistema Financiero	0.00	0.00	0.00	0.00	0.00	0.00
Auditos de Ejercicios Fiscales Anteriores	0.00	0.00	0.00	0.00	0.00	0.00
Total del Gasto	420,759,000.00	182,233,072.80	602,992,072.80	540,406,364.45	466,925,897.96	62,585,708.35

"Bajo protesta de decir verdad declaramos que los Estados Financieros y sus notas, son razonablemente correctos y son responsabilidad del emisor".

ING. Alejandro Alanís Chávez
Presidente Municipal

C.P y M.F. Julio César Bermúdez González
Tesorero Municipal


LIC. Rocío Ambríz-Arredondo
Síndico Municipal



Municipio de Valle de Santiago, Gto.
 Endeudamiento Neto.
 Del 01 de Enero al 31 de Diciembre del 2020.

Identificación de Crédito o Instrumento	Contratación / Colocación	Amortización	Endeudamiento Neto
	A	B	C = A - B
Creditos Bancarios			
Contrato de Apertura de Crédito Simple.	0.00	1,607,142.84	-1,607,142.84
Total Créditos Bancarios	0.00	1,607,142.84	-1,607,142.84
Otros Instrumentos de Deuda			
Total Otros Instrumentos de Deuda	0.00	0.00	0.00
TOTAL	0.00	1,607,142.84	-1,607,142.84

"Bajo protesta de decir verdad declaramos que los Estados Financieros y sus notas, son razonablemente correctos y son responsabilidad del emisor".



ING. Alejandro Alanís Chávez
 Presidente Municipal



C.P. y M.F. Julio Cesar Bermúdez González
 Tesorero Municipal



LIC. Rocío Ambriz Arredondo
 Síndico Municipal



Municipio de Valle de Santiago, Gto.
Flujo de Fondos.
Del 01 de Enero al 31 de Diciembre del 2020.

Concepto	Estimado / Aprobado	Devengado	Recaudado / Pagado
Rubros de Ingresos	420,759,000.00	598,103,354.12	571,523,178.89
Impuestos	19,780,000.00	21,373,691.57	21,373,691.57
Cuotas y Aportaciones de Seguridad Social	0.00	0.00	0.00
Contribuciones de Mejoras	6,000,000.00	7,014,161.51	7,014,161.51
Derechos	26,008,700.00	25,379,899.21	25,379,899.21
Productos	4,300,300.00	3,597,372.00	3,597,372.00
Aprovechamientos	2,170,000.00	2,073,205.72	2,066,005.72
Ingresos por Ventas de Bienes y Servicios	0.00	0.00	0.00
Participaciones y Aportaciones	362,500,000.00	418,793,608.44	392,220,633.21
Transferencias, Asignaciones, Subsidios y Otras Ayudas	0.00	0.00	0.00
Ingresos Derivados de Financiamientos	0.00	119,871,415.67	119,871,415.67
Capítulos de Gasto	420,759,000.00	540,406,364.45	466,925,897.96
Servicios Personales	162,903,879.90	154,937,461.56	153,400,146.74
Materiales y Suministros	28,130,587.00	34,924,033.61	34,100,981.70
Servicios Generales	54,623,238.10	65,614,770.75	58,834,780.53
Transferencias, Asignaciones, Subsidios y Otras Ayudas	39,195,202.00	71,062,985.84	66,343,601.61
Bienes Muebles, Inmuebles e Intangibles	12,598,950.16	6,062,656.20	5,760,986.58
Inversión Pública	120,200,000.00	198,752,883.49	139,433,827.80
Inversiones Financieras y Otras Provisiones	0.00	0.00	0.00
Participaciones y Aportaciones	0.00	6,566,610.74	6,566,610.74
Deuda Pública	3,107,142.84	2,484,962.26	2,484,962.26
Superávit/Déficit	0.00	57,696,989.67	104,597,280.93

Concepto	Estimado / Aprobado	Devengado	Recaudado / Pagado
No Etiquetado	0.00	26,627,680.93	33,062,763.72
Recursos Fiscales	0.00	7,430,535.30	8,276,131.91
Financiamientos Internos	0.00	0.00	0.00
Financiamientos Externos	0.00	0.00	0.00
Ingresos Propios	0.00	0.00	0.00
Recursos Federales	0.00	19,197,145.63	24,786,631.81
Recursos Estatales	0.00	0.00	0.00
Otros Recursos de Libre Disposición	0.00	0.00	0.00
Etiquetado	0.00	31,069,308.74	71,534,517.21
Recursos Federales	0.00	1,006,850.07	63,040,802.69
Recursos Estatales	0.00	30,062,458.67	8,493,714.52
Otros Recursos de Transferencias Federales Etiquetadas	0.00	0.00	0.00
Superávit/Déficit	0.00	57,696,989.67	104,597,280.93

"Bajo protesta de decir verdad declaramos que los Estados Financieros y sus notas, son razonablemente correctos y son responsabilidad del emisor"



ING. Alejandro Alanís Chávez
Presidente Municipal



C.P y M.F. Julio Cesar Bermúdez González
Tesorero Municipal



LIC. Rocio Ambríz Arredondo
Síndico Municipal



Municipio de Valle de Santiago, Gto.
Gasto por Categoría Programática.
Del 01 de Enero al 31 de Diciembre del 2020.

Concepto	Egresos					Subejercicio 6 = (3 - 4)
	Aprobado 1	Ampliaciones/ (Reducciones) 2	Modificado 3 = (1 + 2)	Devengado 4	Pagado 5	
Programas						
Subsidios: Sector Social y Privado o Entidades Federativas y Municipios	9,422,000.00	37,511,173.18	46,933,173.18	43,924,529.33	37,542,269.15	3,008,643.85
Subjetos a Reglas de Operación	9,422,000.00	37,511,173.18	46,933,173.18	43,924,529.33	37,542,269.15	3,008,643.85
Otros Subsidios	0.00	0.00	0.00	0.00	0.00	0.00
Desempeño de las Funciones	392,647,768.16	142,990,804.60	535,638,572.76	477,874,701.52	411,112,387.09	57,663,871.24
Prestación de Servicios Públicos	274,416,156.16	-4,660,008.67	269,756,147.49	248,983,377.86	244,929,493.13	20,772,766.63
Provisión de Bienes Públicos	0.00	0.00	0.00	0.00	0.00	0.00
Planeación, seguimiento y evaluación de políticas públicas	921,854.00	14,627,264.02	15,549,118.02	14,728,050.61	11,337,652.23	821,067.41
Promoción y fomento	0.00	0.00	0.00	0.00	0.00	0.00
Regulación y supervisión	3,559,758.00	0.00	3,559,758.00	3,542,612.79	3,542,612.79	17,145.21
Funciones de las Fuerzas Armadas (Únicamente Gobierno Federal)	0.00	0.00	0.00	0.00	0.00	0.00
Específicos	0.00	0.00	0.00	0.00	0.00	0.00
Proyectos de Inversión	113,650,000.00	133,023,549.25	246,673,549.25	210,620,660.26	151,302,628.94	36,052,866.99
Administrativos y de Apoyo	2,827,299.00	5,100.00	2,832,399.00	2,650,249.56	2,650,249.56	182,149.44
Apoyo al proceso presupuestario y para mejorar la eficiencia institucional	0.00	0.00	0.00	0.00	0.00	0.00
Apoyo a la función pública y al mejoramiento de la gestión	2,827,299.00	5,100.00	2,832,399.00	2,650,249.56	2,650,249.56	182,149.44
Operaciones ajenas	0.00	0.00	0.00	0.00	0.00	0.00
Compromisos	4,500,000.00	2,340,792.60	6,840,792.60	6,141,356.28	5,805,464.40	699,436.32
Obligaciones de cumplimiento de resolución jurisdiccional	4,000,000.00	-649,607.40	3,350,392.60	2,934,196.06	2,638,304.18	416,196.54
Desastres Naturales	500,000.00	2,990,400.00	3,490,400.00	3,207,160.22	3,167,160.22	283,239.78
Obligaciones	8,354,790.00	-92,617.00	8,262,173.00	7,330,565.50	7,330,565.50	931,607.50
Pensiones y jubilaciones	8,354,790.00	-92,617.00	8,262,173.00	7,330,565.50	7,330,565.50	931,607.50
Aportaciones a la seguridad social	0.00	0.00	0.00	0.00	0.00	0.00
Aportaciones a fondos de estabilización	0.00	0.00	0.00	0.00	0.00	0.00
Aportaciones a fondos de inversión y reestructura de pensiones	0.00	0.00	0.00	0.00	0.00	0.00
Programas de Gasto Federalizado	3,107,142.84	-522,180.58	2,584,962.26	2,484,962.26	2,484,962.26	100,000.00
Gasto Federalizado	0.00	0.00	0.00	0.00	0.00	0.00
Participaciones a entidades federativas y municipios	0.00	0.00	0.00	0.00	0.00	0.00
Costo financiero, deuda o apoyos a deudores y ahorradores de la banca	3,107,142.84	-522,180.58	2,584,962.26	2,484,962.26	2,484,962.26	100,000.00
Adeudos de ejercicios fiscales anteriores	0.00	0.00	0.00	0.00	0.00	0.00
Total del Gasto	420,759,000.00	182,233,072.80	602,992,072.80	540,406,364.45	466,925,897.96	62,585,708.35

"Bajo protesta de decir verdad declaramos que los Estados Financieros y sus notas, son razonablemente correctos y son responsabilidad del emisor"

Aléjandra Alanís Chávez

ING. Aléjandra Alanís Chávez
Presidente Municipal

Julio César Bermúdez González

C. P y M.F. Julio César Bermúdez González
Tesorero Municipal



Rocio Ambríz Arredondo

LIC. Rocio Ambríz Arredondo
Síndico Municipal

1. IDENTIFICACIÓN DEL PROGRAMA EVALUADO		2. DESCRIPCIÓN DE LA EVALUACIÓN			3. PRINCIPALES HALLAZGOS DE LA EVALUACIÓN					4. CONCLUSIONES Y RECOMENDACIONES DE LA EVALUACIÓN			5. DATOS DE LA INSTANCIA EVALUADORA					
1.1 Nombre del programa evaluado	1.2 Clave del programa evaluado	2.1 Nombre de la evaluación	2.2 Tipo de evaluación	2.3 Etiqueta de la evaluación	2.4 Período que se evalúa	2.5 Objetivo general de la evaluación	2.6 Objetivo específico de la evaluación	3.1 Descripción de la evaluación	3.2 Fortalezas	3.3 Oportunidades	3.4 Debilidades	3.5 Amenazas	4.1 Descripción de la evaluación	4.2 Distribución de la evaluación	4.3 Estado de la fecha que se otorga	5.1 Instancia evaluadora	5.2 Nombre	5.3 Domicilio

Bajo protesta de decir verdad declaro que los Estados Financieros y sus notas, son razonablemente correctos y son responsabilidad del emisor

Manuel...

MIS Alvarado Amador Chávez
 Presidente Municipal

LIC. Pedro Andrés Argüelles
 Síndico Municipal



[Handwritten signature]

PROF. JUAN CARLOS MORALES GONZALEZ
 Tesorero Municipal

Municipio de Valle de Santiago, Gto. Formato del Ejercicio y Destino de Gasto Federalizado y Reintegros. Al periodo (Octubre-Diciembre 2020).				
Programa o Fondo	Destino de los Recursos	Ejercicio		Reintegro
		Devengado	Pagado	
Transversalidad a la perspectiva de genero INMUJER	Promover y fomentar las condiciones para alcanzar la igualdad de oportunidades y de trato entre los generos.	0.00	0.00	0.00
Subsidio para el fortalecimiento del desempeño en materia de seguridad pública a los municipios y demarcaciones territoriales de la cd. De México y en su caso a las entidades federativas "FORTASEG". 2020	Fortalecer el desempeño de sus funciones en materia de seguridad pública.	2,541,049.68	534,087.98	0.00
Subsidio para el fortalecimiento del desempeño en materia de seguridad pública a los municipios y demarcaciones territoriales de la cd. De México y en su caso a las entidades federativas "FORTASEG". 2019	Fortalecer el desempeño de sus funciones en materia de seguridad pública.	0.00	0.00	0.00
Fondo de Apoyo a Migrantes 2014	Fondo de apoyo a migrantes	0.00	0.00	0.00
Fondo de Aportaciones para el Fortalecimiento de los Municipios y de las Demarcaciones Territoriales del Distrito Federal 2020	Se destinarán a la satisfacción de sus requerimientos, dando prioridad al cumplimiento de sus obligaciones financieras, al pago de derechos y aprovechamientos por concepto de agua, descargas de aguas residuales, a la modernización de los sistemas de recaudación locales, mantenimiento de infraestructura, y a la atención de las necesidades directamente vinculadas con la seguridad pública de sus habitantes.	33,931,161.79	29,158,410.50	0.00
Fondo de Aportaciones para el Fortalecimiento de los Municipios y de las Demarcaciones Territoriales del Distrito Federal 2019	Se destinarán a la satisfacción de sus requerimientos, dando prioridad al cumplimiento de sus obligaciones financieras, al pago de derechos y aprovechamientos por concepto de agua, descargas de aguas residuales, a la modernización de los sistemas de recaudación locales, mantenimiento de infraestructura, y a la atención de las necesidades directamente vinculadas con la seguridad pública de sus habitantes.	0.00	0.00	0.00
Fondo de Aportaciones para el Fortalecimiento de los Municipios y de las Demarcaciones Territoriales del Distrito Federal 2017	Se destinarán a la satisfacción de sus requerimientos, dando prioridad al cumplimiento de sus obligaciones financieras, al pago de derechos y aprovechamientos por concepto de agua, descargas de aguas residuales, a la modernización de los sistemas de recaudación locales, mantenimiento de infraestructura, y a la atención de las necesidades directamente vinculadas con la seguridad pública de sus habitantes.	6,133.08	6,133.08	0.00
Fondo de Aportaciones para el Fortalecimiento de los Municipios y de las Demarcaciones Territoriales del Distrito Federal 2016	Se destinarán a la satisfacción de sus requerimientos, dando prioridad al cumplimiento de sus obligaciones financieras, al pago de derechos y aprovechamientos por concepto de agua, descargas de aguas residuales, a la modernización de los sistemas de recaudación locales, mantenimiento de infraestructura, y a la atención de las necesidades directamente vinculadas con la seguridad pública de sus habitantes.	0.00	0.00	0.00

Blanca de la Cruz

[Signature]

12-12-2020

Municipio de Valle de Santiago, Gto.
 Formato del Ejercicio y Destino de Gasto Federalizado y Reintegros.
 Al período (Octubre-Diciembre 2020).

<p>Fondo de Aportaciones para la Infraestructura Social Municipal 2020</p>	<p>Financiamiento de obras, acciones sociales básicas y a inversiones que beneficien directamente a población en pobreza extrema, localidades con alto o muy alto nivel de rezago social conforme a lo previsto en la ley general de desarrollo social, y en las zonas de atención prioritaria A. Los recursos del fondo de aportaciones para la infraestructura social, se destinarán a los siguientes rubros: I. Fondo de aportaciones para la infraestructura social municipal y de las demarcaciones territoriales del distrito federal: agua potable, alcantarillado, drenaje y letrinas, urbanización, electrificación rural y de colonias pobres, infraestructura básica del sector salud y educativo, mejoramiento de vivienda, así como mantenimiento de infraestructura, conforme a lo señalado en el catálogo de acciones establecido en los lineamientos del fondo que emita la secretaría de desarrollo social. II. Fondo de infraestructura social para las entidades: obras y acciones que beneficien preferentemente a la población de los municipios, demarcaciones territoriales y localidades que presenten mayores niveles de rezago social y pobreza extrema en la entidad.</p>	<p>78,404,077.50</p>	<p>28,534,308.69</p>	<p>0.00</p>
<p>Fondo de Aportaciones para la Infraestructura Social Municipal 2019</p>	<p>Financiamiento de obras, acciones sociales básicas y a inversiones que beneficien directamente a población en pobreza extrema, localidades con alto o muy alto nivel de rezago social conforme a lo previsto en la ley general de desarrollo social, y en las zonas de atención prioritaria A. Los recursos del fondo de aportaciones para la infraestructura social, se destinarán a los siguientes rubros: I. Fondo de aportaciones para la infraestructura social municipal y de las demarcaciones territoriales del distrito federal: agua potable, alcantarillado, drenaje y letrinas, urbanización, electrificación rural y de colonias pobres, infraestructura básica del sector salud y educativo, mejoramiento de vivienda, así como mantenimiento de infraestructura, conforme a lo señalado en el catálogo de acciones establecido en los lineamientos del fondo que emita la secretaría de desarrollo social. II. Fondo de infraestructura social para las entidades: obras y acciones que beneficien preferentemente a la población de los municipios, demarcaciones territoriales y localidades que presenten mayores niveles de rezago social y pobreza extrema en la entidad.</p>	<p>0.00</p>	<p>0.00</p>	<p>0.00</p>
<p>Fondo de Aportaciones para la Infraestructura Social Municipal 2018</p>	<p>Financiamiento de obras, acciones sociales básicas y a inversiones que beneficien directamente a población en pobreza extrema, localidades con alto o muy alto nivel de rezago social conforme a lo previsto en la ley general de desarrollo social, y en las zonas de atención prioritaria A. Los recursos del fondo de aportaciones para la infraestructura social, se destinarán a los siguientes rubros: I. Fondo de aportaciones para la infraestructura social municipal y de las demarcaciones territoriales del distrito federal: agua potable, alcantarillado, drenaje y letrinas, urbanización, electrificación rural y de colonias pobres, infraestructura básica del sector salud y educativo, mejoramiento de vivienda, así como mantenimiento de infraestructura, conforme a lo señalado en el catálogo de acciones establecido en los lineamientos del fondo que emita la secretaría de desarrollo social. II. Fondo de infraestructura social para las entidades: obras y acciones que beneficien preferentemente a la población de los municipios, demarcaciones territoriales y localidades que presenten mayores niveles de rezago social y pobreza extrema en la entidad.</p>	<p>0.00</p>	<p>0.00</p>	<p>0.00</p>

Blanca Alvarado

Municipio de Valle de Santiago

ni cony cony

Municipio de Valle de Santiago, Gto.
 Formato del Ejercicio y Destino de Gasto Federalizado y Reintegros.
 Al periodo (Octubre-Diciembre 2020).

<p>Fondo de Aportaciones para la Infraestructura Social Municipal 2017</p>	<p>Financiamiento de obras, acciones sociales básicas y a inversiones que beneficien directamente a población en pobreza extrema, localidades con alto o muy alto nivel de rezago social conforme a lo previsto en la ley general de desarrollo social, y en las zonas de atención prioritaria A. Los recursos del fondo de aportaciones para la infraestructura social, se destinarán a los siguientes rubros: I. Fondo de aportaciones para la infraestructura social municipal y de las demarcaciones territoriales del distrito federal: agua potable, alcantarillado, drenaje y letrinas, urbanización, electrificación rural y de colonias pobres, infraestructura básica del sector salud y educativo, mejoramiento de vivienda, así como mantenimiento de infraestructura, conforme a lo señalado en el catálogo de acciones establecido en los lineamientos del fondo que emita la secretaría de desarrollo social. II. Fondo de infraestructura social para las entidades: obras y acciones que beneficien preferentemente a la población de los municipios, demarcaciones territoriales y localidades que presenten mayores niveles de rezago social y pobreza extrema en la entidad.</p>	<p>6,143,187.57</p>	<p>4,276,202.05</p>	<p>0.00</p>
<p>Fondo de Aportaciones para la Infraestructura Social Municipal 2016</p>	<p>Financiamiento de obras, acciones sociales básicas y a inversiones que beneficien directamente a población en pobreza extrema, localidades con alto o muy alto nivel de rezago social conforme a lo previsto en la ley general de desarrollo social, y en las zonas de atención prioritaria A. Los recursos del fondo de aportaciones para la infraestructura social, se destinarán a los siguientes rubros: I. Fondo de aportaciones para la infraestructura social municipal y de las demarcaciones territoriales del distrito federal: agua potable, alcantarillado, drenaje y letrinas, urbanización, electrificación rural y de colonias pobres, infraestructura básica del sector salud y educativo, mejoramiento de vivienda, así como mantenimiento de infraestructura, conforme a lo señalado en el catálogo de acciones establecido en los lineamientos del fondo que emita la secretaría de desarrollo social. II. Fondo de infraestructura social para las entidades: obras y acciones que beneficien preferentemente a la población de los municipios, demarcaciones territoriales y localidades que presenten mayores niveles de rezago social y pobreza extrema en la entidad.</p>	<p>1,543,002.36</p>	<p>0.00</p>	<p>0.00</p>

Manuel A. S. et al.

[Handwritten signature]

[Handwritten signature]

Municipio de Valle de Santiago, Gto.
 Formato del Ejercicio y Destino de Gasto Federalizado y Reintegros.
 Al periodo (Octubre-Diciembre 2020).

<p>Fondo de Aportaciones para la Infraestructura Social Municipal 2015</p>	<p>Financiamiento de obras, acciones sociales básicas y a inversiones que beneficien directamente a población en pobreza extrema, localidades con alto o muy alto nivel de rezago social conforme a lo previsto en la ley general de desarrollo social, y en las zonas de atención prioritaria A. Los recursos del fondo de aportaciones para la infraestructura social, se destinarán a los siguientes rubros: I. Fondo de aportaciones para la infraestructura social municipal y de las demarcaciones territoriales del distrito federal: agua potable, alcantarillado, drenaje y letrinas, urbanización, electrificación rural y de colonias pobres, infraestructura básica del sector salud y educativo, mejoramiento de vivienda, así como mantenimiento de infraestructura, conforme a lo señalado en el catálogo de acciones establecido en los lineamientos del fondo que emita la secretaría de desarrollo social. II. Fondo de infraestructura social para las entidades: obras y acciones que beneficien preferentemente a la población de los municipios, demarcaciones territoriales y localidades que presenten mayores niveles de rezago social y pobreza extrema en la entidad.</p>	<p>2,567,660.12</p>	<p>1,712,220.39</p>	<p>0.00</p>
<p>Fondo de Aportaciones para la Infraestructura Social Municipal 2014</p>	<p>Financiamiento de obras, acciones sociales básicas y a inversiones que beneficien directamente a población en pobreza extrema, localidades con alto o muy alto nivel de rezago social conforme a lo previsto en la ley general de desarrollo social, y en las zonas de atención prioritaria A. Los recursos del fondo de aportaciones para la infraestructura social, se destinarán a los siguientes rubros: I. Fondo de aportaciones para la infraestructura social municipal y de las demarcaciones territoriales del distrito federal: agua potable, alcantarillado, drenaje y letrinas, urbanización, electrificación rural y de colonias pobres, infraestructura básica del sector salud y educativo, mejoramiento de vivienda, así como mantenimiento de infraestructura, conforme a lo señalado en el catálogo de acciones establecido en los lineamientos del fondo que emita la secretaría de desarrollo social. II. Fondo de infraestructura social para las entidades: obras y acciones que beneficien preferentemente a la población de los municipios, demarcaciones territoriales y localidades que presenten mayores niveles de rezago social y pobreza extrema en la entidad.</p>	<p>125,787.00</p>	<p>125,787.00</p>	<p>0.00</p>
<p>Fondo de Aportaciones para la Infraestructura Social Municipal 2013</p>	<p>Financiamiento de obras, acciones sociales básicas y a inversiones que beneficien directamente a población en pobreza extrema, localidades con alto o muy alto nivel de rezago social conforme a lo previsto en la ley general de desarrollo social, y en las zonas de atención prioritaria A. Los recursos del fondo de aportaciones para la infraestructura social, se destinarán a los siguientes rubros: I. Fondo de aportaciones para la infraestructura social municipal y de las demarcaciones territoriales del distrito federal: agua potable, alcantarillado, drenaje y letrinas, urbanización, electrificación rural y de colonias pobres, infraestructura básica del sector salud y educativo, mejoramiento de vivienda, así como mantenimiento de infraestructura, conforme a lo señalado en el catálogo de acciones establecido en los lineamientos del fondo que emita la secretaría de desarrollo social. II. Fondo de infraestructura social para las entidades: obras y acciones que beneficien preferentemente a la población de los municipios, demarcaciones territoriales y localidades que presenten mayores niveles de rezago social y pobreza extrema en la entidad.</p>	<p>53,063.86</p>	<p>0.00</p>	<p>0.00</p>

Alonso Alonzo

[Signature]

[Signature]

Municipio de Valle de Santiago, Gto.
 Formato del Ejercicio y Destino de Gasto Federalizado y Reintegros.
 Al período (Octubre-Diciembre 2020).

Fondo de Aportaciones para la Infraestructura Social Municipal 2012	Financiamiento de obras, acciones sociales básicas y a inversiones que beneficien directamente a población en pobreza extrema, localidades con alto o muy alto nivel de rezago social conforme a lo previsto en la ley general de desarrollo social, y en las zonas de atención prioritaria A. Los recursos del fondo de aportaciones para la infraestructura social, se destinarán a los siguientes rubros: I. Fondo de aportaciones para la infraestructura social municipal y de las demarcaciones territoriales del distrito federal: agua potable, alcantarillado, drenaje y letrinas, urbanización, electrificación rural y de colonias pobres, infraestructura básica del sector salud y educativo, mejoramiento de vivienda, así como mantenimiento de infraestructura, conforme a lo señalado en el catálogo de acciones establecido en los lineamientos del fondo que emita la secretaria de desarrollo social. II. Fondo de infraestructura social para las entidades: obras y acciones que beneficien preferentemente a la población de los municipios, demarcaciones territoriales y localidades que presenten mayores niveles de rezago social y pobreza extrema en la entidad.	87,397.68	0.00	0.00
---	---	-----------	------	------

"Bajo protesta de decir verdad declaramos que los Estados Financieros y sus notas, son razonablemente correctos y son responsabilidad del emisor".

[Handwritten Signature]

ING. Alejandro Alanís Chávez
 Presidente Municipal

[Handwritten Signature]

C.P y M.F. Julio César Bermúdez González
 Tesorero Municipal

[Handwritten Signature]

LIC. Rocio Ambríz Arredondo
 Síndico Municipal



**Municipio de Valle de Santiago, Gto.
Correspondientes al Cuarto Trimestre 2020.**

NOTAS DE DISCIPLINA FINANCIERA

1. Balance Presupuestario de Recursos Disponibles Negativo

Se informará:

- a) Acciones para recuperar el Balance Presupuestario de Recursos Disponibles Sostenible.
El Municipio presenta un balance presupuestal sostenible.

2. Aumento o creación de nuevo Gasto

Se informará:





- a) Fuente de Ingresos del aumento o creación del Gasto no Etiquetado.
El municipio en la creación de nuevo gasto siempre procede la reducción de otro.

- b) Fuente de Ingresos del aumento o creación del Gasto Etiquetado.

El municipio aumenta o disminuye gasto etiquetado dentro de una modificación presupuestal de ingresos y egresos aprobada por el H. Ayuntamiento de acuerdo a lo convenido con la federación y con el estado.

3. Pasivo Circulante al Cierre del Ejercicio (ESF-12)

Municipio de Valle de Santiago, Gto.				
Informe de Cuentas Por Pagar y que Integran el Pasivo Circulante al Cierre del Ejercicio Fiscal 2020				
Pasivos al cierre 2020				
COG	Concepto	Devengado	Pagado	Cuentas por pagar
		(a)	(b)	(c) = (a-b)
	Gasto No Etiquetado	239,780,577.93	233,338,295.14	6,442,282.79
1000	Servicios Personales	100,364,496.09	99,545,795.08	818,701.01
2000	Materiales y Suministros	13,872,524.20	13,636,784.16	235,740.04
3000	Servicios Generales	36,651,769.50	35,892,000.57	759,768.93
4000	Transferencias, Asignaciones, Subsidios y Otras Ayudas	54,729,940.00	51,384,288.56	3,345,651.44
5000	Bienes Muebles, Inmuebles e Intangibles	1,930,965.42	1,898,695.47	32,269.95
6000	Inversión Pública	26,144,271.98	24,894,120.56	1,250,151.42
7000	Inversiones Financieras y Otras Provisiones	0.00	0.00	0.00
8000	Participaciones y Aportaciones	6,086,610.74	6,086,610.74	0.00
9000	Deuda Pública	0.00	0.00	0.00
	Gasto Etiquetado	300,625,786.52	233,587,602.82	67,038,183.70
1000	Servicios Personales	54,572,965.47	53,854,351.66	718,613.81
2000	Materiales y Suministros	21,051,509.41	20,464,197.54	587,311.87
3000	Servicios Generales	28,963,001.25	22,942,779.96	6,020,221.29
4000	Transferencias, Asignaciones, Subsidios y Otras Ayudas	16,333,045.84	14,959,313.05	1,373,732.79
5000	Bienes Muebles, Inmuebles e Intangibles	4,131,690.78	3,862,291.11	269,399.67
6000	Inversión Pública	172,608,611.51	114,539,707.24	58,068,904.27
7000	Inversiones Financieras y Otras Provisiones	0.00	0.00	0.00
8000	Participaciones y Aportaciones	480,000.00	480,000.00	0.00
9000	Deuda Pública	2,484,962.26	2,484,962.26	0.00
	Total	540,406,364.45	466,925,897.96	73,480,466.49

**Municipio de Valle de Santiago, Gto.
Correspondientes al Cuarto Trimestre 2020.**

Pasivo circulante	Saldo inicial	Cargo	Abono	Saldo final
Cuentas por pagar a corto plazo	23,400,996.29	547,227,914.57	620,472,863.18	96,645,944.90
Pasivos 2020	0.00	1,526,346.75	75,006,813.24	73,480,466.49
211100201 pasivos cap. 1000 20	0.00	0.00	1,537,314.82	1,537,314.82
211200202 pasivos cap. 2000 20	0.00	8,117.12	831,169.03	823,051.91
211200203 pasivos cap. 3000 20	0.00	224,647.74	7,004,637.96	6,779,990.22
211500204 pasivos cap. 4000 20	0.00	1,146,583.13	5,865,967.36	4,719,384.23
211200205 pasivos cap. 5000 20	0.00	58,801.28	360,470.90	301,669.62
211300206 pasivos cap. 6000 20	0.00	88,197.48	59,407,253.17	59,319,055.69
Otras cuentas por pagar	23,400,996.29	545,701,567.82	545,466,049.94	23,165,478.41
211100001 sueldos por pagar Corto Plazo	-37,820.93	137,722,301.48	137,713,740.16	29,259.61
211100141 pasivos cap. 1000	-500.00	0.00	0.00	500.00
211200001 proveedores por pagar Corto Plazo	-704,239.64	120,992,802.80	120,992,802.80	704,239.64
211200122 pasivos cap. 2000	-871.00	0.00	0.00	871.00
211200143 pasivos cap. 3000	-514.00	0.00	0.00	514.00
211300001 contratistas por pagar corto plazo	-1,051,715.22	195,605,581.60	195,587,387.12	1,033,520.74
211300166 pasivos cap. 6000	-22,906.82	0.00	0.00	22,906.82
211300186 pasivos cap. 6000 18	-779,524.24	257,206.46	0.00	522,317.78
211700001 retenciones ISR sueldo RM	-89.89	0.00	0.00	89.89
211700002 retenciones ISR servicios profesionales RM	-110,038.43	0.00	0.00	110,038.43
211700003 retenciones IVA recurso municipal	-1,592.34	0.00	0.00	1,592.34
211700004 retenciones ISR arrendamiento RM	-23,714.79	0.00	0.00	23,714.79
211700006 retenciones ISR servicios profesionales 10	-3,109.78	0.00	0.00	3,109.78
211700011 retenciones impuesto cedular servicios profesionales	-13,769.79	0.00	0.00	13,769.79
211700012 retenciones impuesto cedular arrendamiento	-17,424.37	0.00	0.00	17,424.37
211700101 retenciones ISR servicios profesionales	-29,462.96	156,925.55	147,774.23	20,311.64
211700102 retenciones cedular servicios profesionales	-2,947.68	34,479.30	36,610.70	5,079.08
211700103 retenciones ISR sueldos	-3,479,953.25	15,353,075.44	15,690,122.19	3,817,000.00
211700104 retenciones IMSS trabajadores	-53,881.97	750,953.61	754,219.18	57,147.54
211700106 C. Sin caja de ahorro	-2,100.00	0.00	0.00	2,100.00
211700107 INFONACOT	-3,698.40	18,001.16	17,522.87	3,220.11
211700108 retenciones ISR asimilables	-2.40	0.00	0.00	2.40
211700111 retención divo	-110,771.02	0.00	0.00	110,771.02
211700112 retenciones ISR arrendamiento	-2,600.20	37,161.18	37,395.88	2,834.90
211700113 retenciones cedular arrendamiento	-260.86	8,485.79	8,933.94	709.01
211700399 fondo de ahorro	-2,020,345.60	957,884.42	2,463,944.50	3,526,405.68
211900001 otras cuentas por pagar corto plazo	-1,995,103.60	72,191,866.19	72,007,896.37	1,811,133.78
211900002 cuentas por pagar intermunicipal	-36,115.90	0.00	0.00	36,115.90
211900003 fondo de ahorro 2009	-38,778.33	7,700.00	7,700.00	38,778.33
223301001 endeudamiento interno banca comercial	-12,857,142.88	1,607,142.84	0.00	11,250,000.04

Handwritten signatures and notes in blue ink, including a large signature and the text "Municipio" and "Municipio de Valle de Santiago, Gto."

Municipio de Valle de Santiago, Gto. Correspondientes al Cuarto Trimestre 2020.

4. Deuda Pública y Obligaciones

Se revelará:

- a) La información detallada de cada Financiamiento u Obligación contraída en los términos del Título Tercero Capitulo Uno de la Ley de Disciplina Financiera de las Entidades Federativas y Municipios, incluyendo como mínimo, el importe, tasa, plazo, comisiones y demás accesorios pactados.




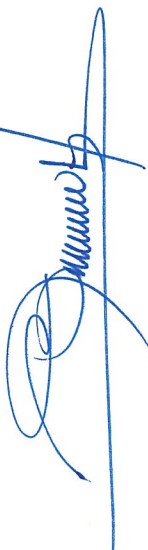

Financiamiento Interno 2018 (Deuda Pública)										
Datos al 31 de diciembre del 2020										
Identificación de Crédito o Instrumento	Acreedor	Financiamiento Contratado	Capital Amortizado	Intereses Pagados Acumulado	Finan. Adeudado	Tasa de Interés	Tasa Efectiva	No. de pagos	Fecha de Contratación	Fecha de Vencimiento
Contrato de Apertura de Crédito Simple	Banco del Bajío, S.A.	15,000,000.00	3,749,999.96	2,591,182.58	11,250,000.04	TIE 28 días más sobre tasa de 1.25%	8.57%	28/112	02/01/2018	30/12/2027
Total		15,000,000.00	3,749,999.96	2,591,182.58	11,250,000.04					

5. Obligaciones a Corto Plazo

Se revelará:

- a) La información detallada de las Obligaciones a corto plazo contraídas en los términos del Título Tercero Capitulo Uno de la Ley de Disciplina Financiera de las Entidades Federativas y Municipios, incluyendo por lo menos importe, tasas, plazo, comisiones y cualquier costo relacionado, así mismo se deberá incluir la tasa efectiva.

Municipio de Valle de Santiago, Gto. Estado Analítico de la Deuda y Otros Pasivos. Del 01 de enero al 31 de diciembre del 2020.				
Denominación de las Deudas	Moneda de Contratación	Institución o País Acreedor	Saldo Inicial del Periodo	Saldo Final del Periodo
DEUDA PÚBLICA			12,857,142.88	11,250,000.04
Corto Plazo				
Deuda Interna			0.00	0.00
Instituciones de Crédito	MXN	Banco del Bajío S.A.	0.00	0.00
Títulos y Valores			0.00	0.00
Arrendamientos Financieros			0.00	0.00
Deuda Externa			0.00	0.00
Organismos Financieros Internacionales			0.00	0.00
Deuda Bilateral			0.00	0.00
Títulos y Valores			0.00	0.00
Arrendamientos Financieros			0.00	0.00
Subtotal a Corto Plazo			0.00	0.00
Largo Plazo				
Deuda Interna			12,857,142.88	11,250,000.04
Instituciones de Crédito	MXN	Banco del Bajío S.A.	12,857,142.88	11,250,000.04
Títulos y Valores			0.00	0.00

**Municipio de Valle de Santiago, Gto.
Correspondientes al Cuarto Trimestre 2020.**

Arrendamientos Financieros			0.00	0.00
Deuda Externa			0.00	0.00
Organismos Financieros Internacionales			0.00	0.00
Deuda Bilateral			0.00	0.00
Títulos y Valores			0.00	0.00
Arrendamientos Financieros			0.00	0.00
<i>Subtotal Largo Plazo</i>			12,857,142.88	11,250,000.04
Otros Pasivos			31,659,530.63	85,395,944.86
Total Deuda y Otros Pasivos			44,516,673.51	96,645,944.90

6. Evaluación de Cumplimiento

Se revelará:


a) La información relativa al cumplimiento de los convenios de Deuda Garantizada.

No se ha realizado Evaluación de cumplimiento.

"Bajo protesta de decir verdad declaramos que los Estados Financieros y sus notas, son razonablemente correctos y son responsabilidad del emisor".



Presidente Municipal
Ing. Alejandro Alanís Chávez



Síndico Municipal
Lic. Rocío Ambriz Arredondo




Tesorero Municipal
C.P. y M.F. Julio César Bermúdez González



ESTADOS FINANCIEROS - DATOS GENERALES

NOMBRE DEL ENTE PÚBLICO	Municipio de Valle de Santiago, Gto.
ENTIDAD FEDERATIVA	Guanajuato
MUNICIPIO	Valle de Santiago
AÑO DEL INFORME	2020
PERIODO DE INFORME	Cuarto trimestre

Manuel A. A. A.



ii
i
ii
iii

Formato I Estado de Situación Financiera Detallado - LDF

Municipio de Valle de Santiago, Gto., Gobierno del Estado de Guanajuato (a) Estado de Situación Financiera Detallado - LDF Al 31 de diciembre de 2020 y al 31 de diciembre de 2019 (b)			
Concepto (c)	2020 (d)	31 de diciembre de 2019 (e)	31 de diciembre de 2019 (f)
ACTIVO			
Activo Circulante			
a. Efectivo y Equivalentes (a=a1+a2+a3+a4+a5+a6+a7)	109,411,446.60	137,415,914.49	85,395,944.86
a1 Efectivo	0.00	0.00	1,567,074.43
a2 Tesorería	12,065,607.50	10,587,424.97	11,752,420.43
a3 Bancos/Depositos	91,833,286.60	118,126,127.27	60,897,801.03
a4 Inversiones Temporales (Hasta 3 meses)	5,481,594.79	8,670,804.54	0.00
a5 Fondos con Afectación Específica	30,957.71	30,957.71	4,719,384.23
a6 Depósitos de Fondos de Terceros en Garantía y/o Administración	0.00	0.00	1,786,174.11
a7 Otros Efectivos y Equivalentes	32,485,127.86	7,150,209.63	5,875,763.73
b. Derechos a Recibir Efectivo o Equivalentes (b=b1+b2+b3+b4+b5+b6+b7)	926,168.03	930,226.42	0.00
b1 Inversiones Financieras de Corto Plazo	125,113.06	166,016.21	0.00
b2 Cuentas por Cobrar a Corto Plazo	0.00	0.00	0.00
b3 Deudores Diversos por Cobrar a Corto Plazo	90,734.84	91,735.18	0.00
b4 Ingresos por Recuperar a Corto Plazo	31,343,111.93	5,962,231.82	0.00
b5 Deudores por Anticipos de la Tesorería a Corto Plazo	19,059,408.09	25,496,538.30	0.00
b6 Otros Derechos a Recibir Efectivo o Equivalentes a Corto Plazo	600.00	134,413.88	0.00
c. Derechos a Recibir Bienes o Servicios (c=c1+c2+c3+c4+c5)	19,058,808.09	25,362,124.42	0.00
c1 Anticipo a Proveedores por Adquisición de Bienes Inmuebles y Muebles a Corto Plazo	0.00	0.00	0.00
c2 Anticipo a Proveedores por Adquisición de Bienes Intangibles a Corto Plazo	0.00	0.00	0.00
c3 Anticipo a Contratistas por Obras Públicas a Corto Plazo	0.00	0.00	0.00
c4 Anticipo a Contratistas por Bienes o Servicios a Corto Plazo	0.00	0.00	0.00
c5 Ingresos Cobrados por Adelantado a Corto Plazo	0.00	0.00	0.00
d. Inventarios (d=d1+d2+d3+d4+d5)	0.00	0.00	0.00
d1 Inventario de Mercancías para Venta	0.00	0.00	0.00
d2 Inventario de Mercancías Terminadas	0.00	0.00	0.00
d3 Inventario de Mercancías en Proceso de Elaboración	0.00	0.00	0.00
d4 Inventario de Materias Primas, Materiales y Suministros para Producción	0.00	0.00	0.00
d5 Bienes en Tránsito	0.00	0.00	0.00
e. Almacenes	0.00	0.00	0.00
f. Estimación por Pérdida o Deterioro de Activos Circulantes (f=f1+f2)	0.00	0.00	0.00
f1 Estimaciones para Cuentas Incobrables por Derechos a Recibir Efectivo o Equivalentes	0.00	0.00	0.00
f2 Estimación por Deterioro de Inventarios	0.00	0.00	0.00
g. Otros Activos Circulantes (g=g1+g2+g3+g4)	0.00	0.00	0.00
g1 Valores en Garantía	0.00	0.00	0.00
g2 Bienes en Garantía (excluye depósitos de fondos)	0.00	0.00	0.00
g3 Bienes Derivados de Embargos, Decretos, Aseguramientos y Dación en Pago	0.00	0.00	0.00
g4 Adquisición con Fondos de Terceros	0.00	0.00	0.00
IA. Total de Activos Circulantes (IA = a + b + c + d + e + f + g)	160,955,982.55	170,082,062.42	85,395,944.86
Activo No Circulante			
a. Inversiones Financieras a Largo Plazo	0.00	0.00	0.00
b. Derechos a Recibir Efectivo o Equivalentes a Largo Plazo	386,263,813.36	258,534,872.42	0.00
c. Bienes Inmuebles, Infraestructura y Construcciones en Proceso	77,600,910.99	88,536,857.88	11,250,000.04
d. Bienes Muebles	135,966.14	131,729.54	0.00
e. Activos Intangibles	-36,385,264.93	-43,105,812.68	0.00
f. Depreciación Deterioro y Amortización Acumulada de Bienes	1,176,759.67	-1,176,759.67	0.00
g. Activos Diferidos	0.00	0.00	0.00
h. Estimación por Pérdida o Deterioro de Activos no Circulantes	0.00	0.00	0.00
i. Otros Activos no Circulantes	0.00	0.00	0.00
IB. Total de Activos No Circulantes (IB = a + b + c + d + e + f + g + h + i)	328,791,185.13	305,074,406.84	11,250,000.04
I. Total del Activo (I = IA + IB)	489,747,167.68	475,156,469.26	96,645,944.90
PASIVO			
Activo Circulante			
a. Cuentas por Pagar a Corto Plazo (a=a1+a2+a3+a4+a5+a6+a7+a8+a9)			
a1 Servicios Personales por Pagar a Corto Plazo			
a2 Proveedores por Pagar a Corto Plazo			
a3 Contratistas por Obras Públicas por Pagar a Corto Plazo			
a4 Participaciones y Aportaciones por Pagar a Corto Plazo			
a5 Transferencias y Operaciones por Pagar a Corto Plazo			
a6 Intereses, Comisiones y Otros Gastos de la Deuda Pública por Pagar a Corto Plazo			
a7 Retenciones y Contribuciones por Pagar a Corto Plazo			
a8 Devoluciones de la Ley de Ingresos por Pagar a Corto Plazo			
a9 Otras Cuentas por Pagar a Corto Plazo			
b. Documentos por Pagar a Corto Plazo (b=b1+b2+b3)			
b1 Documentos Comerciales por Pagar a Corto Plazo			
b2 Documentos con Contratos por Obras Públicas por Pagar a Corto Plazo			
b3 Otros Documentos por Pagar a Corto Plazo			
c. Porción a Corto Plazo de la Deuda Pública a Largo Plazo (c=c1+c2)			
c1 Porción a Corto Plazo de la Deuda Pública			
c2 Porción a Corto Plazo de Arrendamiento Financiero			
d. Títulos y Valores a Corto Plazo			
e. Pasivos Circulantes por Adelantado a Corto Plazo			
e1 Ingresos Cobrados por Adelantado a Corto Plazo			
e2 Otros Pasivos Diferidos a Corto Plazo			
f. Fondos y Bienes de Terceros en Garantía y/o Administración a Corto Plazo (f=f1+f2+f3+f4+f5+f6)			
f1 Fondos en Garantía a Corto Plazo			
f2 Fondos en Administración a Corto Plazo			
f3 Fondos Contingentes a Corto Plazo			
f4 Fondos de Fideicomisos, Mandatos y Contratos Análogos a Corto Plazo			
f5 Otros Fondos de Terceros en Garantía y/o Administración a Corto Plazo			
f6 Valores y Bienes en Garantía a Corto Plazo			
g. Provisiones a Corto Plazo (g=g1+g2+g3)			
g1 Provisión para Demandas y Juicios a Corto Plazo			
g2 Provisión para Contingencias a Corto Plazo			
g3 Otras Provisiones a Corto Plazo			
h. Otros Pasivos a Corto Plazo (h=h1+h2+h3)			
h1 Ingresos por Clasificar			
h2 Recaudación por Participar			
h3 Otros Pasivos Circulantes			
IIA. Total de Pasivos Circulantes (IIA = a + b + c + d + e + f + g + h)	85,395,944.86	170,082,062.42	85,395,944.86
Activo No Circulante			
a. Cuentas por Pagar a Largo Plazo			
a1 Cuentas por Pagar a Largo Plazo			
b. Deuda Pública a Largo Plazo			
c. Pasivos Diferidos a Largo Plazo			
d. Fondos y Bienes de Terceros en Garantía y/o Administración a Largo Plazo			
e. Provisiones a Largo Plazo			
f. Otros Pasivos a Largo Plazo			
IIIB. Total de Pasivos No Circulantes (IIIB = a + b + c + d + e + f)	11,250,000.04	11,250,000.04	11,250,000.04
II. Total del Pasivo (II = IIA + IIIB)	96,645,944.90	181,332,062.46	96,645,944.90
HACIENDA PÚBLICA/PATRIMONIO			
IIIA. Hacienda Pública/Patrimonio Contribuido (IIIA = a + b + c)			
a. Aportaciones	23,319,492.92	23,319,492.92	23,319,492.92
b. Donaciones de Capital	22,266,596.24	22,266,596.24	22,266,596.24
c. Actualización de la Hacienda Pública/Patrimonio	1,052,896.68	1,052,896.68	1,052,896.68
IIIB. Hacienda Pública/Patrimonio Generado (IIIB = a + b + c + d + e)			
a. Resultados del Ejercicio (Ahorro/ Desahorro)	369,781,729.86	79,109,928.86	407,468,104.83
b. Resultados de Ejercicios Anteriores	290,604,689.90	290,604,689.90	109,094,492.27
c. Revaluos	0.00	0.00	0.00
d. Reservas	0.00	0.00	0.00
e. Rectificaciones de Resultados de Ejercicios Anteriores	67,111.30	67,111.30	67,111.30
IIIC. Exceso o Insuficiencia en la Actualización de la Hacienda Pública/Patrimonio (IIIC = a + b)			
a. Resultado por Pérdida Monetaria	0.00	0.00	0.00
b. Resultado por Tenencia de Activos no Monetarios	0.00	0.00	0.00
III. Total Hacienda Pública/Patrimonio (III = IIIA + IIIB + IIIC)	393,101,222.78	393,101,222.78	430,619,795.75
IV. Total del Pasivo y Hacienda Pública/Patrimonio (IV = II + III)	489,747,167.68	475,156,469.26	475,156,469.26

Handwritten signatures and initials in blue ink, including a large signature on the right side and smaller initials at the top right.

Formato 2 Informe Analítico de la Deuda Pública y Otros Pasivos - LDF

Municipio de Valle de Santiago, Gto., Gobierno del Estado de Guanajuato (a) Informe Analítico de la Deuda Pública y Otros Pasivos - LDF Al 31 de diciembre de 2019 y al 31 de diciembre de 2020 (b) (PESOS)							
Denominación de la Deuda Pública y Otros Pasivos (c)	Saldo al 31 de diciembre de 2019 (d)	Disposiciones del periodo (e)	Amortizaciones del Periodo (f)	Revaluaciones, Reclasificaciones y Otros Ajustes (g)	Saldo Final del Periodo (h=d+e-f+g)	Pago de intereses del Periodo (i)	Pago de Comisiones y demás costos asociados durante el Periodo (j)
1. Deuda Pública (1=A+B)	12,857,142.88	1,607,142.84	3,214,285.68	0.00	11,250,000.04	877,819.42	0.00
A. Corto Plazo (A=a1+a2+a3)	0.00	1,607,142.84	1,607,142.84	0.00	0.00	877,819.42	0.00
a1) Instituciones de Crédito	0.00	1,607,142.84	1,607,142.84	0.00	0.00	877,819.42	0.00
a2) Títulos y Valores	0.00	0.00	0.00	0.00	0.00	0.00	0.00
a3) Arrendamientos Financieros	0.00	0.00	0.00	0.00	0.00	0.00	0.00
B. Largo Plazo (B=b1+b2+b3)	12,857,142.88	0.00	1,607,142.84	0.00	11,250,000.04	0.00	0.00
b1) Instituciones de Crédito	12,857,142.88	0.00	1,607,142.84	0.00	11,250,000.04	0.00	0.00
b2) Títulos y Valores	0.00	0.00	0.00	0.00	0.00	0.00	0.00
b3) Arrendamientos Financieros	0.00	0.00	0.00	0.00	0.00	0.00	0.00
2. Otros Pasivos	31,659,530.63				85,395,944.86		
3. Total de la Deuda Pública y Otros Pasivos (3=1+2)	44,516,673.51	0.00	0.00	0.00	96,645,944.90	877,819.42	0.00
4. Deuda Contingente ¹ (Informativo)	0.00	0.00	0.00	0.00	0.00	0.00	0.00
A. Deuda Contingente 1	0.00	0.00	0.00	0.00	0.00	0.00	0.00
B. Deuda Contingente 2	0.00	0.00	0.00	0.00	0.00	0.00	0.00
C. Deuda Contingente XX	0.00	0.00	0.00	0.00	0.00	0.00	0.00
5. Valor de Instrumentos Bono Cupón ² (Informativo)	0.00	0.00	0.00	0.00	0.00	0.00	0.00
A. Instrumento Bono Cupón Cero 1	0.00	0.00	0.00	0.00	0.00	0.00	0.00
B. Instrumento Bono Cupón Cero 2	0.00	0.00	0.00	0.00	0.00	0.00	0.00
C. Instrumento Bono Cupón Cero XX	0.00	0.00	0.00	0.00	0.00	0.00	0.00

¹ Se refiere a cualquier financiamiento sin fuente o garantía de pago definida, que sea asumida de manera solidaria o subsidiaria por las Entidades Federativas con sus Municipios, organismos descentralizados y empresas de participación estatal mayoritaria y fideicomisos, locales o municipales, y por los Municipios con sus respectivos organismos descentralizados y empresas de participación municipal mayoritaria.

² Se refiere al valor del Bono Cupón Cero que respalda el pago de los créditos asociados al mismo (Activo).

Obligaciones a Corto Plazo (k)	Monto Contratado (l)	Plazo Pactado (m)	Tasa de Interés (n)	Comisiones y Costos Relacionados (o)	Tasa Efectiva (p)
6. Obligaciones a Corto Plazo (Informativo)	0.00	0.00	0.00	0.00	0.00
A. Crédito 1	0.00	0.00	0.00	0.00	0.00
B. Crédito 2	0.00	0.00	0.00	0.00	0.00
C. Crédito XX	0.00	0.00	0.00	0.00	0.00

Alber Alca

Municipio

ni cony cell

Formato 3 Informe Analítico de Obligaciones Diferentes de Financiamientos - LDF

Municipio de Valle de Santiago, Gto., Gobierno del Estado de Guanajuato (a) Informe Analítico de Obligaciones Diferentes de Financiamientos - LDF Del 1 de enero al 31 de diciembre de 2020 (b) (PECS)										
Denominación de las Obligaciones Diferentes de Financiamiento (c)	Fecha del Contrato (d)	Fecha de inicio de operación del proyecto (e)	Fecha de vencimiento (f)	Monto de la inversión pactado (g)	Pazo pactado (h)	Monto promedio mensual del pago de la contraprestación (i)	Monto promedio mensual del pago de la contraprestación correspondiente al pago de inversión (j)	Monto pagado de la inversión acumulada al 31 de diciembre de 2020 (k)	Monto pagado de la inversión acumulada al 31 de diciembre de 2020 (l)	Saldo pendiente por pagar de la inversión al 31 de diciembre de 2020 (m - g - l)
A. Asociaciones Público Privadas (APPs) (a-a-h-i-c-d)				0.00		0.00	0.00	0.00	0.00	0.00
a) APP 1				0.00	0.00	0.00	0.00	0.00	0.00	0.00
b) APP 2				0.00	0.00	0.00	0.00	0.00	0.00	0.00
c) APP 3				0.00	0.00	0.00	0.00	0.00	0.00	0.00
d) APP XX				0.00	0.00	0.00	0.00	0.00	0.00	0.00
B. Otros Instrumentos (E-a-h-i-c-d)				0.00		0.00	0.00	0.00	0.00	0.00
a) Otro Instrumento 1				0.00	0.00	0.00	0.00	0.00	0.00	0.00
b) Otro Instrumento 2				0.00	0.00	0.00	0.00	0.00	0.00	0.00
c) Otro Instrumento 3				0.00	0.00	0.00	0.00	0.00	0.00	0.00
d) Otro Instrumento XX				0.00	0.00	0.00	0.00	0.00	0.00	0.00
C. Total de Obligaciones Diferentes de Financiamiento (C-A+B)				0.00		0.00	0.00	0.00	0.00	0.00

Manuel A. ...

Manuel A. ...

Manuel A. ...

Formato 4 Balance Presupuestario - LDF

Municipio de Valle de Santiago, Gto., Gobierno del Estado de Guanajuato (a)
Balance Presupuestario - LDF
Del 1 de enero al 31 de diciembre de 2020 (b)
(PESOS)

Concepto (c)	Estimado/ Aprobado (d)	Devengado	Recaudado/ Pagado
A. Ingresos Totales (A = A1+A2+A3)	419,151,857.16	476,624,795.61	450,044,620.38
A1. Ingresos de Libre Disposición	213,259,000.00	220,889,540.42	220,882,340.42
A2. Transferencias Federales Etiquetadas	207,500,000.00	257,342,398.03	230,769,422.80
A3. Financiamiento Neto	-1,607,142.84	-1,607,142.84	-1,607,142.84
B. Egresos Presupuestarios1 (B = B1+B2)	419,151,857.16	364,500,226.39	565,557,943.60
B1. Gasto No Etiquetado (sin incluir Amortización de la Deuda Pública)	213,259,000.00	239,780,577.93	233,338,295.14
B2. Gasto Etiquetado (sin incluir Amortización de la Deuda Pública)	205,892,857.16	124,719,648.46	332,219,648.46
C. Remanentes del Ejercicio Anterior (C = C1 + C2)		119,871,415.67	119,871,415.67
C1. Remanentes de Ingresos de Libre Disposición aplicados en el periodo		45,518,718.44	45,518,718.44
C2. Remanentes de Transferencias Federales Etiquetadas aplicados en el periodo		74,352,697.23	74,352,697.23
I. Balance Presupuestario (I = A - B + C)	0.00	231,995,984.89	4,358,092.45
II. Balance Presupuestario sin Financiamiento Neto (II = I - A3)	1,607,142.84	233,603,127.73	5,965,235.29
III. Balance Presupuestario sin Financiamiento Neto y sin Remanentes del Ejercicio Anterior (III= II - C)	1,607,142.84	113,731,712.06	-113,906,180.38

Concepto	Aprobado	Devengado	Pagado
E. Intereses, Comisiones y Gastos de la Deuda (E = E1+E2)	1,500,000.00	877,819.42	877,819.42
E1. Intereses, Comisiones y Gastos de la Deuda con Gasto No Etiquetado	200,000.00	0.00	0.00
E2. Intereses, Comisiones y Gastos de la Deuda con Gasto Etiquetado	1,300,000.00	877,819.42	877,819.42
IV. Balance Primario (IV = III + E)	3,107,142.84	114,609,531.48	-113,028,360.96

Concepto	Estimado/ Aprobado	Devengado	Recaudado/ Pagado
F. Financiamiento (F = F1 + F2)	0.00	0.00	0.00
F1. Financiamiento con Fuente de Pago de Ingresos de Libre Disposición	0.00	0.00	0.00
F2. Financiamiento con Fuente de Pago de Transferencias Federales Etiquetadas	0.00	0.00	0.00
G. Amortización de la Deuda (G = G1 + G2)	1,607,142.84	1,607,142.84	1,607,142.84
G1. Amortización de la Deuda Pública con Gasto No Etiquetado	0.00	0.00	0.00
G2. Amortización de la Deuda Pública con Gasto Etiquetado	1,607,142.84	1,607,142.84	1,607,142.84
A3. Financiamiento Neto (A3 = F - G)	-1,607,142.84	-1,607,142.84	-1,607,142.84

Concepto	Estimado/ Aprobado	Devengado	Recaudado/ Pagado
A1. Ingresos de Libre Disposición	213,259,000.00	220,889,540.42	220,882,340.42
A3.1 Financiamiento Neto con Fuente de Pago de Ingresos de Libre Disposición (A3.1 = F1 - G1)	0.00	0.00	0.00
F1. Financiamiento con Fuente de Pago de Ingresos de Libre Disposición	0.00	0.00	0.00
G1. Amortización de la Deuda Pública con Gasto No Etiquetado	0.00	0.00	0.00
B1. Gasto No Etiquetado (sin incluir Amortización de la Deuda Pública)	213,259,000.00	239,780,577.93	233,338,295.14
C1. Remanentes de Ingresos de Libre Disposición aplicados en el periodo		45,518,718.44	45,518,718.44
V. Balance Presupuestario de Recursos Disponibles (V = A1 + A3.1 - B1 + C1)	0.00	26,627,680.93	33,062,763.72
VI. Balance Presupuestario de Recursos Disponibles sin Financiamiento Neto (VI = V - A3.1)	0.00	26,627,680.93	33,062,763.72

Concepto	Estimado/ Aprobado	Devengado	Recaudado/ Pagado
A2. Transferencias Federales Etiquetadas	207,500,000.00	257,342,398.03	230,769,422.80
A3.2 Financiamiento Neto con Fuente de Pago de Transferencias Federales Etiquetadas (A3.2 = F2 - G2)	-1,607,142.84	-1,607,142.84	-1,607,142.84
F2. Financiamiento con Fuente de Pago de Transferencias Federales Etiquetadas	0.00	0.00	0.00
G2. Amortización de la Deuda Pública con Gasto Etiquetado	1,607,142.84	1,607,142.84	1,607,142.84
B2. Gasto Etiquetado (sin incluir Amortización de la Deuda Pública)	205,892,857.16	124,719,648.46	332,219,648.46
C2. Remanentes de Transferencias Federales Etiquetadas aplicados en el periodo		74,352,697.23	74,352,697.23
VII. Balance Presupuestario de Recursos Etiquetados (VII = A2 + A3.2 - B2 + C2)	0.00	205,368,303.96	-28,704,671.27
VIII. Balance Presupuestario de Recursos Etiquetados sin Financiamiento Neto (VIII = VII - A3.2)	1,607,142.84	206,975,446.80	-27,097,528.43

[Handwritten signature]

[Handwritten signature]

[Handwritten signature]

Formato 5 Estado Analítico de Ingresos Detallado - LDF

Municipio de Valle de Santiago, Gto., Gobierno del Estado de Guanajuato (a)						
Estado Analítico de Ingresos Detallado - LDF						
Del 1 de enero al 31 de diciembre de 2020 (b)						
(PESOS)						
Concepto (c)	Ingreso					Diferencia (e)
	Estimado (d)	Ampliaciones/ (Reducciones)	Modificado	Devengado	Recaudado	
Ingresos de Libre Disposición						
A. Impuestos	19,780,000.00	2,212,562.23	21,992,562.23	21,373,691.57	21,373,691.57	1,593,691.57
B. Cuotas y Aportaciones de Seguridad Social	0.00	0.00	0.00	0.00	0.00	0.00
C. Contribuciones de Mejoras	6,000,000.00	1,110,837.77	7,110,837.77	7,014,161.51	7,014,161.51	1,014,161.51
D. Derechos	26,008,700.00	1,029,400.00	27,038,100.00	25,379,899.21	25,379,899.21	-628,800.79
E. Productos	4,300,300.00	-362,200.00	3,938,100.00	3,597,372.00	3,597,372.00	-702,928.00
F. Aprovechamientos	2,170,000.00	180,400.00	2,350,400.00	2,073,205.72	2,066,005.72	-103,994.28
G. Ingresos por Ventas de Bienes y Servicios	0.00	0.00	0.00	0.00	0.00	0.00
H. Participaciones (H=h1+h2+h3+h4+h5+h6+h7+h8+h9+h10+h11)	152,400,000.00	4,296,093.57	156,696,093.57	159,151,472.81	159,151,472.81	6,751,472.81
h1) Fondo General de Participaciones	104,000,000.00	-993,756.21	103,006,243.79	104,181,118.60	104,181,118.60	181,118.60
h2) Fondo de Fomento Municipal	25,000,000.00	4,289,546.00	29,289,546.00	29,608,461.64	29,608,461.64	4,608,461.64
h3) Fondo de Fiscalización y Recaudación	7,400,000.00	528,457.00	7,928,457.00	7,687,406.45	7,687,406.45	287,406.45
h4) Fondo de Compensación	0.00	0.00	0.00	0.00	0.00	0.00
h5) Fondo de Extracción de Hidrocarburos	0.00	0.00	0.00	0.00	0.00	0.00
h6) Impuesto Especial Sobre Producción y Servicios	2,600,000.00	64,600.00	2,664,600.00	2,678,326.34	2,678,326.34	78,326.34
h7) 0.136% de la Recaudación Federal Participable	0.00	0.00	0.00	0.00	0.00	0.00
h8) 3.17% Sobre Extracción de Petróleo	0.00	0.00	0.00	0.00	0.00	0.00
h9) Gasolinás y Diésel	4,400,000.00	-1,315,258.22	3,084,741.78	3,084,741.78	3,084,741.78	-1,315,258.22
h10) Fondo del Impuesto Sobre la Renta	9,000,000.00	1,722,499.00	10,722,499.00	11,911,418.00	11,911,418.00	2,911,418.00
h11) Fondo de Estabilización de los Ingresos de las Entidades Federativas	0.00	0.00	0.00	0.00	0.00	0.00
I. Incentivos Derivados de la Colaboración Fiscal (I=i1+i2+i3+i4+i5)	2,600,000.00	321,563.57	2,278,436.43	2,299,737.60	2,299,737.60	300,262.40
i1) Tenencia o Uso de Vehículos	20,000.00	1,940.43	21,940.43	21,940.43	21,940.43	1,940.43
i2) Fondo de Compensación ISAN	280,000.00	12,867.55	292,867.55	292,867.55	292,867.55	12,867.55
i3) Impuesto Sobre Automóviles Nuevos	1,500,000.00	-199,027.25	1,300,972.75	1,300,972.75	1,300,972.75	-199,027.25
i4) Fondo de Compensación de Repecos-Intermedios	0.00	0.00	0.00	0.00	0.00	0.00
i5) Otros Incentivos Económicos	800,000.00	-137,344.30	662,655.70	683,956.87	683,956.87	-116,045.13
J. Transferencias	0.00	0.00	0.00	0.00	0.00	0.00
K. Convenios	0.00	0.00	0.00	0.00	0.00	0.00
k1) Otros Convenios y Subsidios	0.00	0.00	0.00	0.00	0.00	0.00
L. Otros Ingresos de Libre Disposición (L=l1+l2)	0.00	0.00	0.00	0.00	0.00	0.00
l1) Participaciones en Ingresos Locales	0.00	0.00	0.00	0.00	0.00	0.00
l2) Otros Ingresos de Libre Disposición	0.00	0.00	0.00	0.00	0.00	0.00
I. Total de Ingresos de Libre Disposición (I=A+B+C+D+E+F+G+H+I+J+K+L)	213,259,000.00	8,145,530.00	221,404,530.00	220,889,540.42	220,882,340.42	7,623,340.42
Ingresos Excedentes de Ingresos de Libre Disposición						7623340.42
Transferencias Federales Etiquetadas						
A. Aportaciones (A=a1+a2+a3+a4+a5+a6+a7+a8)	177,500,000.00	5,015,767.00	182,515,767.00	182,515,767.00	182,515,767.00	5,015,767.00
a1) Fondo de Aportaciones para la Nómina Educativa y Gasto Operativo	0.00	0.00	0.00	0.00	0.00	0.00
a2) Fondo de Aportaciones para los Servicios de Salud	0.00	0.00	0.00	0.00	0.00	0.00
a3) Fondo de Aportaciones para la Infraestructura Social	81,000,000.00	2,205,739.00	83,205,739.00	83,205,739.00	83,205,739.00	2,205,739.00
a4) Fondo de Aportaciones para el Fortalecimiento de los Municipios y de las Demarcaciones Territoriales del Distrito Federal	96,500,000.00	2,810,028.00	99,310,028.00	99,310,028.00	99,310,028.00	2,810,028.00
a5) Fondo de Aportaciones Múltiples	0.00	0.00	0.00	0.00	0.00	0.00
a6) Fondo de Aportaciones para la Educación Tecnológica y de Adultos	0.00	0.00	0.00	0.00	0.00	0.00
a7) Fondo de Aportaciones para la Seguridad Pública de los Estados y del Distrito Federal	0.00	0.00	0.00	0.00	0.00	0.00
a8) Fondo de Aportaciones para el Fortalecimiento de las Entidades Federativas	0.00	0.00	0.00	0.00	0.00	0.00
B. Convenios (B=b1+b2+b3+b4)	30,000,000.00	40,259,272.07	70,259,272.07	72,368,205.62	45,795,230.39	15,795,230.39
b1) Convenios de Protección Social en Salud	0.00	0.00	0.00	0.00	0.00	0.00
b2) Convenios de Descentralización	0.00	0.00	0.00	0.00	0.00	0.00
b3) Convenios de Reasignación	0.00	0.00	0.00	0.00	0.00	0.00
b4) Otros Convenios y Subsidios	30,000,000.00	40,259,272.07	70,259,272.07	72,368,205.62	45,795,230.39	15,795,230.39
C. Fondos Distintos de Aportaciones (C=c1+c2)	0.00	0.00	0.00	0.00	0.00	0.00
c1) Fondo para Entidades Federativas y Municipios Productores de Alimentos	0.00	0.00	0.00	0.00	0.00	0.00
c2) Fondo Minero	0.00	0.00	0.00	0.00	0.00	0.00
D. Transferencias, Subsidios y Subvenciones, y Pensiones y Jubilaciones	0.00	0.00	0.00	0.00	0.00	0.00
E. Otras Transferencias Federales Etiquetadas	0.00	1,709,972.00	1,709,972.00	2,458,425.41	2,458,425.41	2,458,425.41
II. Total de Transferencias Federales Etiquetadas (II = A + B + C + D + E)	207,500,000.00	46,985,011.07	254,485,011.07	257,342,398.03	230,769,422.80	23,269,422.80
III. Ingresos Derivados de Financiamientos (III = A)	0.00	0.00	0.00	0.00	0.00	0.00
A. Ingresos Derivados de Financiamientos	0.00	0.00	0.00	0.00	0.00	0.00
IV. Total de Ingresos (IV = I + II + III)	420,759,000.00	55,130,541.07	475,889,541.07	478,231,938.45	451,651,763.22	30,892,763.22
Datos Informativos						
1. Ingresos Derivados de Financiamientos con Fuente de Pago de Ingresos de Libre Disposición	0.00	47,760,751.50	47,760,751.50	45,518,718.44	45,518,718.44	45,518,718.44
2. Ingresos Derivados de Financiamientos con Fuente de Pago de Transferencias Federales Etiquetadas	0.00	79,341,780.23	79,341,780.23	74,352,697.23	74,352,697.23	74,352,697.23
3. Ingresos Derivados de Financiamientos (3 = 1 + 2)	0.00	127,102,531.73	127,102,531.73	119,871,415.67	119,871,415.67	119,871,415.67

[Handwritten signature and scribbles in blue ink]

[Handwritten signature and scribbles in blue ink]

Formato 6 a) Estado Analítico del Ejercicio del Presupuesto de Egresos Detallado - IDF
(Clasificación por Objeto del Gasto)



Municipio de Valle de Santiago, Gto., Gobierno del Estado de Guanajuato (a)
Estado Analítico del Ejercicio del Presupuesto de Egresos Detallado - IDF
Clasificación por Objeto del Gasto (Capítulo y Concepto)
Del 1.º de enero al 31.º de diciembre de 2020 (b)
(PESOS)

Concepto (c)	Aprobado (d)	Ampliaciones/ (Reducciones)	Modificado	Devengado	Pagado	Subejercicio (e)
I. Gasto No Etiquetado (I=A+B+C+D+E+F+G+H+I)	213,259,000.00	55,906,281.50	269,165,281.50	239,780,577.93	233,338,295.14	29,384,703.57
A. Servicios Personales (A=a1+a2+a3+a4+a5+a6+a7)	105,603,672.90	1,679,286.16	107,282,959.06	100,364,486.09	99,545,795.08	6,868,853.97
a1) Remuneraciones al Personal de Carácter Permanente	68,112,293.41	49,250.01	68,063,043.40	63,720,419.25	63,716,784.07	4,342,624.15
a2) Remuneraciones al Personal de Carácter Transitorio	1,600,000.00	2,020,000.69	3,620,000.69	3,346,000.75	3,346,000.75	273,804.94
a3) Remuneraciones Adicionales y Especiales	14,720,248.00	-341,075.52	14,379,172.48	13,254,005.24	13,216,805.20	1,125,167.24
a4) Seguridad Social	4,700,000.00	330,000.00	5,030,000.00	4,842,547.38	4,391,256.84	187,452.62
a5) Otras Prestaciones Sociales y Económicas	16,471,131.49	-330,000.00	16,141,131.49	15,201,321.47	14,874,746.22	939,810.02
a6) Previsiones	0.00	0.00	0.00	0.00	0.00	0.00
a7) Pago de Estímulos a Servidores Públicos	0.00	0.00	0.00	0.00	0.00	0.00
B. Materiales y Suministros (B=b1+b2+b3+b4+b5+b6+b7+b8+b9)	12,905,587.00	4,562,299.04	17,467,879.04	13,872,524.20	13,638,784.16	3,595,354.84
b1) Materiales de Administración, Emisión de Documentos y Artículos Oficiales	3,187,700.00	868,876.65	4,056,576.65	3,350,259.28	3,350,259.28	702,941.68
b2) Alimentos y Utensilios	641,900.00	105,322.00	747,222.00	556,262.02	554,465.03	190,959.98
b3) Materias Primas y Materiales de Producción y Comercialización	1,272,300.00	-6,000.00	1,266,300.00	3,424,226.03	3,424,226.03	960,867.48
b4) Materiales y Artículos de Construcción y de Reparación	923,187.00	1,132,493.51	2,055,680.51	580,400.63	580,400.63	188,628.51
b5) Productos Químicos, Farmacéuticos y Aditivos	3,809,000.00	-154,157.86	3,654,842.14	2,422,429.19	2,307,753.63	874,292.14
b6) Combustibles, Lubricantes y Aditivos	1,743,600.00	693,041.15	2,436,641.15	2,097,005.55	1,981,115.75	339,635.60
b7) Vestuario, Bancos, Prendas de Protección y Artículos Deportivos	0.00	0.00	0.00	0.00	0.00	0.00
b8) Materiales y Suministros Para Seguridad	1,321,900.00	454,993.26	1,776,893.26	1,438,563.81	1,438,563.81	338,329.45
b9) Herramientas, Refacciones y Accesorios Menores	41,313,238.10	3,722,784.82	45,036,022.92	36,651,769.50	35,892,000.57	8,394,253.42
C. Servicios Generales (C=c1+c2+c3+c4+c5+c6+c7+c8+c9)	14,033,900.00	16,167,160.00	30,201,060.00	15,545,798.28	15,545,798.28	617,082.72
c1) Servicios Básicos	615,000.00	364,018.69	979,018.69	872,381.56	834,949.73	106,637.13
c2) Servicios de Arrendamiento	5,261,269.10	5,228,142.45	10,489,411.55	8,702,489.19	8,468,790.10	1,786,922.36
c3) Servicios Profesionales, Científicos y Otros Servicios	416,000.00	655,595.23	1,071,595.23	756,288.33	711,950.46	315,906.90
c4) Servicios Financieros, Bancarios y Comerciales	623,400.00	-29,196.62	594,203.38	381,933.00	381,933.00	212,720.38
c5) Servicios de Instalación, Reparación, Mantenimiento y Conservación	1,978,500.00	417,742.00	2,396,242.00	2,005,478.80	1,938,327.58	390,763.20
c6) Servicios de Comunicación Social y Publicidad	627,200.00	13,521.00	640,721.00	106,869.94	106,869.94	433,851.06
c7) Servicios de Traslado y Viáticos	4,475,000.00	-1,933,046.01	2,541,953.99	953,099.80	923,623.02	1,588,854.19
c8) Servicios Generales	13,382,969.00	-3,127,251.92	10,255,717.08	7,323,151.60	6,975,758.46	2,932,565.48
c9) Otros Servicios Generales	39,095,202.00	18,739,576.40	57,834,778.40	54,729,940.00	51,394,288.56	3,104,838.40
D. Transferencias, Asignaciones, Subsidios y Otras Ayudas (D=d1+d2+d3+d4+d5+d6+d7+d8+d9)	0.00	0.00	0.00	0.00	0.00	0.00
d1) Transferencias Internas y Asignaciones al Sector Público	15,471,412.00	89,035.03	15,560,447.03	15,417,803.03	15,417,803.03	142,644.00
d2) Subsidios al Resto del Sector Público	20,000.00	5,306,179.59	5,326,179.59	5,316,060.86	5,316,060.86	10,118.73
d3) Subsidios y Subvenciones	15,004,000.00	13,401,978.78	28,405,978.78	26,483,310.61	23,137,659.17	1,922,668.17
d4) Ayudas Sociales	8,354,790.00	-92,617.00	8,262,173.00	7,330,565.50	7,330,565.50	931,607.50
d5) Pensiones y Jubilaciones	0.00	0.00	0.00	0.00	0.00	0.00
d6) Transferencias a Fideicomisos, Mandatos y Otros Análogos	0.00	0.00	0.00	0.00	0.00	0.00
d7) Transferencias a la Seguridad Social	0.00	0.00	0.00	0.00	0.00	0.00
d8) Donativos	0.00	0.00	0.00	0.00	0.00	0.00
d9) Transferencias al Exterior	245,000.00	35,000.00	280,000.00	182,200.00	182,200.00	97,800.00
E. Bienes Muebles, Inmuebles e Intangibles (E=e1+e2+e3+e4+e5+e6+e7+e8+e9)	4,941,300.00	-2,277,104.64	2,664,195.36	1,930,965.42	1,898,695.47	733,229.94
e1) Mobiliario y Equipo de Administración	1,341,200.00	615,144.36	1,956,344.36	1,465,406.51	1,433,136.56	490,937.85
e2) Mobiliario y Equipo Educativo y Recreativo	270,000.00	-10,349.00	259,651.00	103,246.38	103,246.38	156,404.62
e3) Equipo e Instrumental Médico y de Laboratorio	3,000,000.00	-2,860,000.00	140,000.00	135,960.00	135,960.00	4,040.00
e4) Vehículos y Equipo de Transporte	318,100.00	-10,900.00	307,200.00	226,352.53	226,352.53	80,847.47
e5) Equipo de Defensa y Seguridad	0.00	0.00	0.00	0.00	0.00	0.00
e6) Maquinaria, Otros Equipos y Herramientas	12,000.00	-11,000.00	1,000.00	0.00	0.00	0.00
e7) Activos Biológicos	9,200,000.00	22,489,549.54	31,689,549.54	26,144,271.98	24,894,120.56	5,545,277.56
e8) Bienes Inmuebles	0.00	21,141,402.65	21,141,402.65	25,734,271.86	24,894,120.56	4,606,680.79
e9) Activos Intangibles	0.00	1,348,146.89	1,348,146.89	409,550.12	409,550.12	938,596.77
F. Inversión Pública (F=f1+f2+f3)	0.00	0.00	0.00	0.00	0.00	0.00
f1) Otra Pública en Bienes de Dominio Público	0.00	0.00	0.00	0.00	0.00	0.00
f2) Otra Pública en Bienes Propios	0.00	0.00	0.00	0.00	0.00	0.00
f3) Proyectos Productivos y Acciones de Fomento	0.00	0.00	0.00	0.00	0.00	0.00
G. Inversiones Financieras y Otras Provisiones (G=g1+g2+g3+g4+g5+g6+g7)	0.00	0.00	0.00	0.00	0.00	0.00
g1) Inversiones Para el Fomento de Actividades Productivas	0.00	0.00	0.00	0.00	0.00	0.00
g2) Acciones y Participaciones de Capital	0.00	0.00	0.00	0.00	0.00	0.00
g3) Compra de Títulos y Valores	0.00	0.00	0.00	0.00	0.00	0.00
g4) Concesión de Préstamos	0.00	0.00	0.00	0.00	0.00	0.00
g5) Inversiones en Fideicomisos, Mandatos y Otros Análogos	0.00	0.00	0.00	0.00	0.00	0.00
g6) Otras Inversiones Financieras	0.00	0.00	0.00	0.00	0.00	0.00
g7) Fideicomiso de Desastres Naturales (Informativo)	0.00	0.00	0.00	0.00	0.00	0.00
H. Participaciones y Aportaciones (H=h1+h2+h3)	0.00	0.00	0.00	0.00	0.00	0.00
h1) Participaciones	0.00	0.00	0.00	0.00	0.00	0.00
h2) Aportaciones	0.00	0.00	0.00	0.00	0.00	0.00
h3) Convenios	0.00	0.00	0.00	0.00	0.00	0.00
I. Deuda Pública (I=i1+i2+i3+i4+i5+i6+i7)	200,000.00	-100,000.00	100,000.00	6,086,610.74	6,086,610.74	1,052,890.44
i1) Amortización de la Deuda Pública	200,000.00	-100,000.00	100,000.00	6,086,610.74	6,086,610.74	1,052,890.44
i2) Intereses de la Deuda Pública	0.00	0.00	0.00	0.00	0.00	0.00
i3) Comisiones de la Deuda Pública	0.00	0.00	0.00	0.00	0.00	0.00
i4) Gastos de la Deuda Pública	0.00	0.00	0.00	0.00	0.00	0.00
i5) Costo por Coberturas	0.00	0.00	0.00	0.00	0.00	0.00
i6) Arreglos Financieros	0.00	0.00	0.00	0.00	0.00	0.00
i7) Gastos de Ejercicios Fiscales Anteriores (ADEFAS)	0.00	0.00	0.00	0.00	0.00	0.00

[Handwritten signatures and initials in blue ink, including a large signature at the bottom right and smaller ones at the top right.]

Formato 6 a) Estado Analítico del Ejercicio del Presupuesto de Egresos Detallado - LDF
(Clasificación por Objeto del Gasto)

Municipio de Valle de Santiago, Oco., Gobierno del Estado de Guanajuato (a) Estado Analítico del Ejercicio del Presupuesto de Egresos Detallado - LDF Clasificación por Objeto del Gasto (Capítulo y Concepto) Del 1. de enero al 31. de diciembre de 2020 (b) (PESOS)					
Concepto (c)	Aprobado (d)	Ampliaciones/ (Reducciones)	Egresos		Subejercicio (e)
			Modificado	Pagado	
II. Gasto Etiquetado (I=+A+B+C+D+E+F+G+H+I)					
A. Servicios Personales (A=+1+2+3+4+5+6+7)					
a1) Remuneraciones al Personal de Carácter Permanente	207,500,000.00	126,326,791.30	333,826,791.30	300,625,786.52	233,587,602.82
a2) Remuneraciones al Personal de Carácter Transitorio	57,300,207.00	-2,727,241.53	54,572,965.47	54,572,965.47	53,854,351.66
a3) Remuneraciones Adicionales y Especiales	37,527,896.00	-2,066,623.11	35,461,272.89	35,461,272.89	35,445,319.55
a4) Seguridad Social	6,948,311.00	-355,717.96	6,592,593.04	6,592,593.04	6,385,503.03
a5) Otras Prestaciones Sociales y Económicas	4,900,000.00	411,287.79	5,311,287.79	5,311,287.79	4,832,526.98
a6) Previsiones	7,924,000.00	-716,188.25	7,207,811.75	7,207,811.75	7,191,002.10
a7) Pago de Estímulos a Servidores Públicos	0.00	0.00	0.00	0.00	0.00
B. Materiales y Suministros (B=+1+2+3+4+5+6+7+8+9)	15,225,000.00	5,855,547.29	21,080,547.29	21,051,509.41	20,464,197.54
b1) Materiales de Administración, Emisión de Documentos y Artículos Oficiales	0.00	-50,000.00	46,980.00	46,980.00	0.00
b2) Alimentos y Utensilios	50,000.00	0.00	0.00	0.00	0.00
b3) Materias Primas y Materiales de Producción y Comercialización	2,400,000.00	109,874.59	2,509,874.59	2,509,874.59	2,462,874.59
b4) Materiales y Artículos de Construcción y de Reparación	120,000.00	96,914.00	216,914.00	216,914.00	216,914.00
b5) Productos Químicos, Farmacéuticos y de Laboratorio	10,050,000.00	1,320,000.00	11,370,000.00	11,369,763.03	11,056,118.87
b6) Combustibles, Lubricantes y Aditivos	305,000.00	2,876,612.07	3,181,612.07	3,177,644.43	3,055,084.63
b7) Vestuario, Blancos, Prendas de Protección y Artículos Deportivos	0.00	611,400.22	611,400.22	591,817.91	487,710.00
b8) Materiales y Suministros Para Seguridad	2,300,000.00	843,766.41	3,143,766.41	3,138,515.45	3,138,515.45
b9) Herramientas, Refacciones y Accesorios Menores	13,310,000.00	16,033,774.15	29,343,774.15	28,963,001.25	22,942,779.96
C. Servicios Generales (C=+1+2+3+4+5+6+7+8+9)					
c1) Servicios Básicos	0.00	4,659.99	4,659.99	4,659.99	4,659.99
c2) Servicios de Arrendamiento	100,000.00	1,025,374.00	1,125,374.00	1,125,374.00	1,125,374.00
c3) Servicios Profesionales, Científicos, Técnicos y Otros Servicios	100,000.00	9,661,091.36	9,761,091.36	9,397,479.46	4,965,400.17
c4) Servicios Financieros, Bancarios y Comerciales	1,300,000.00	98,462.04	1,398,462.04	1,398,462.04	1,398,462.04
c5) Servicios de Instalación, Reparación, Mantenimiento y Conservación	750,000.00	250,467.36	1,000,467.36	1,000,467.36	1,000,467.36
c6) Servicios de Comunicación Social y Publicidad	0.00	17,161.00	17,161.00	0.00	0.00
c7) Servicios de Traslado y Viajes	0.00	16,551.27	16,551.27	16,551.27	16,551.27
c8) Servicios Oficiales	0.00	0.00	0.00	0.00	0.00
c9) Otros Servicios Generales	11,060,000.00	4,960,007.13	16,020,007.13	16,020,007.13	14,433,865.13
D. Transferencias, Asignaciones, Subsidios y Otras Ayudas (D=+1+2+3+4+5+6+7+8+9)	100,000.00	16,767,920.95	16,867,920.95	16,333,045.84	14,959,313.05
d1) Transferencias Internas y Asignaciones al Sector Público	0.00	0.00	0.00	0.00	0.00
d2) Transferencias al Resto del Sector Público	0.00	3,645,102.44	3,645,102.44	3,640,775.85	4,326.59
d3) Subsidios y Subvenciones	100,000.00	13,122,818.51	13,222,818.51	12,692,269.99	11,318,537.20
d4) Ayudas Sociales	0.00	0.00	0.00	0.00	0.00
d5) Pensiones y Jubilaciones	0.00	0.00	0.00	0.00	0.00
d6) Transferencias a Fideicomisos, Mandatos y Otros Análogos	0.00	0.00	0.00	0.00	0.00
d7) Transferencias a la Seguridad Social	0.00	0.00	0.00	0.00	0.00
d8) Donativos	0.00	0.00	0.00	0.00	0.00
d9) Transferencias al Exterior	0.00	0.00	0.00	0.00	0.00
E. Bienes Muebles, Inmuebles e Intangibles (E=+1+2+3+4+5+6+7+8+9)					
e1) Mobiliario y Equipo de Administración	7,657,000.16	-3,476,899.61	4,180,100.55	4,131,690.78	3,862,291.11
e2) Mobiliario y Equipo Educativo y Recreativo	60,000.00	263,824.83	323,824.83	322,810.18	322,810.18
e3) Equipo e Instrumental Médico y de Laboratorio	150,000.00	1,030,000.00	1,180,000.00	1,131,999.67	880,000.00
e4) Vehículos y Equipo de Transporte	4,305,000.00	-1,769,998.99	2,535,001.01	2,535,001.01	2,535,001.01
e5) Equipo de Defensa y Seguridad	142,650.16	-24,154.84	118,495.32	118,495.32	118,495.32
e6) Maquinaria, Otros Equipos y Herramientas	0.00	0.00	0.00	0.00	0.00
e7) Activos Biológicos	0.00	0.00	0.00	0.00	0.00
e8) Bienes Inmuebles	3,000,000.00	-3,000,000.00	0.00	0.00	0.00
e9) Activos Intangibles	0.00	6,000.00	6,000.00	5,985.60	5,985.60
F. Inversión Pública (F=+1+2+3)	111,000,000.00	93,815,870.63	204,815,870.63	172,608,611.51	114,539,707.34
f1) Obra Pública en Bienes de Dominio Público	111,000,000.00	93,405,523.74	204,405,523.74	172,199,061.39	114,539,707.34
f2) Obra Pública en Bienes Propios	0.00	410,346.89	410,346.89	409,550.12	0.00
f3) Proyectos Productivos y Acciones de Fomento	0.00	0.00	0.00	0.00	0.00
G. Inversiones Financieras y Otras Provisiones (G=+1+2+3+4+5+6+7)					
g1) Inversiones Para el Fomento de Actividades Productivas	0.00	0.00	0.00	0.00	0.00
g2) Acciones y Participaciones de Capital	0.00	0.00	0.00	0.00	0.00
g3) Compra de Títulos y Valores	0.00	0.00	0.00	0.00	0.00
g4) Concesión de Préstamos	0.00	0.00	0.00	0.00	0.00
g5) Inversiones en Fideicomisos, Mandatos y Otros Análogos	0.00	0.00	0.00	0.00	0.00
g6) Otras Inversiones Financieras	0.00	0.00	0.00	0.00	0.00
H. Participaciones para Contingencias y Otras Erogaciones Especiales					
h1) Participaciones	0.00	480,000.00	480,000.00	480,000.00	480,000.00
h2) Aportaciones	0.00	0.00	0.00	0.00	0.00
h3) Convenios	0.00	0.00	0.00	0.00	0.00
I. Deuda Pública (I=+1+2+3+4+5+6+7)					
i1) Amortización de la Deuda Pública	2,907,142.84	-422,180.58	2,484,962.26	2,484,962.26	2,484,962.26
i2) Intereses de la Deuda Pública	1,607,142.84	0.00	1,607,142.84	1,607,142.84	1,607,142.84
i3) Comisiones de la Deuda Pública	1,300,000.00	-422,180.58	877,819.42	877,819.42	877,819.42
i4) Gastos de la Deuda Pública	0.00	0.00	0.00	0.00	0.00
i5) Costo por Coberturas	0.00	0.00	0.00	0.00	0.00
i6) Apoyos Financieros	0.00	0.00	0.00	0.00	0.00


Formato 6 a) Estado Analítico del Ejercicio del Presupuesto de Egresos Detallado - LDF
(Clasificación por Objeto del Gasto)

Concepto (c)	Egresos					Subejercicio (e)
	Aprobado (d)	Ampliaciones/ (Reducciones)	Modificado	Devengado	Pagado	
7) Adueros de Ejercicios Fiscales Anteriores (ADEFAS)	0.00	0.00	0.00	0.00	0.00	0.00
III. Total de Egresos (III = I + II)	420,759,000.00	182,233,072.80	602,992,072.80	540,406,364.45	466,925,897.96	62,585,708.35

Municipio de Valle de Santiago, Gto., Gobierno del Estado de Guanajuato (a)
Estado Analítico del Ejercicio del Presupuesto de Egresos Detallado - LDF
Clasificación por Objeto del Gasto (Capítulo y Concepto)
Del 1 de enero al 31 de diciembre de 2020 (b)
(PESOS)

Handwritten signature: Manuel

Handwritten signature: [unclear]

Handwritten signature: [unclear]

Formato 6 b) Estado Analítico del Ejercicio del Presupuesto de Egresos Detallado - LDF
(Clasificación Administrativa)

Municipio de Valle de Santiago, Gto., Gobierno del Estado de Guanajuato (a)						
Estado Analítico del Ejercicio del Presupuesto de Egresos Detallado - LDF						
Clasificación Administrativa						
Del 1 de enero al 31 de diciembre de 2020 (b)						
Concepto (c)	Egresos					
	Aprobado (d)	Ampliaciones/ (Reducciones)	Modificado	Devengado	Pagado	Subejercicio (e)
I. Gasto No Etiquetado (I=A+B+C+D+E+F+G+H)	213,259,000.00	55,906,281.50	269,165,281.50	239,780,577.93	233,338,295.14	29,384,703.57
31111-0101 PRESIDENTE	1,652,650.73	0.00	1,652,650.73	1,652,649.82	1,652,649.82	0.91
31111-0102 SINDICO	1,921,582.30	501,039.42	2,422,621.72	2,281,194.32	2,281,194.32	141,427.40
31111-0103 REGIDORES	11,274,681.87	-2,987.00	11,271,694.87	11,121,993.53	11,110,977.24	149,701.34
31111-0201 DESPACHO DEL PRESIDENTE	3,302,148.00	-289,352.41	3,012,795.59	2,186,094.38	2,130,414.38	826,701.21
31111-0301 DESP SRI0 PARTICULAR	12,603,536.00	1,881,064.47	14,484,600.47	12,111,284.98	12,084,220.92	2,343,315.49
31111-0303 COMUNICACION SOCIAL	3,746,687.00	390,649.99	4,137,336.99	3,486,112.24	3,385,801.79	651,224.75
31111-0401 DESP SRI0 AYUNTAMNTO	2,279,181.00	0.00	2,279,181.00	2,121,427.22	2,121,427.22	157,753.78
31111-0402 DIR REGTOS FISCALIZA	3,559,758.00	0.00	3,559,758.00	3,542,612.79	3,542,612.79	17,145.21
31111-0403 DEPARTAMENTO JURIDICO	2,321,200.00	-60,000.00	2,261,200.00	1,608,356.62	1,606,559.63	662,843.38
31111-0404 RECLUTTO Y EXTRANJER	133,139.00	0.00	133,139.00	129,428.72	129,428.72	3,710.28
31111-0405 UNID ACCESO A INFORM	667,977.00	0.00	667,977.00	600,856.41	600,856.41	67,120.59
31111-0406 JUZGADO ADMISTIVO	460,952.00	0.00	460,952.00	457,066.06	457,066.06	3,885.94
31111-0407 ARCHIVO HISTORICO	295,779.00	0.00	295,779.00	275,876.69	275,876.69	19,902.31
31111-0501 DESPACHO DEL TESORERO	54,155,163.00	-2,118,012.38	52,037,150.62	46,050,756.74	45,222,175.19	5,986,393.88
31111-0502 CONTABILIDAD	4,283,157.00	139,000.00	4,422,157.00	3,510,614.34	3,510,614.34	911,542.66
31111-0503 CATASTRO Y PREDIAL	1,269,901.00	0.00	1,269,901.00	1,260,080.14	1,260,080.14	9,820.86
31111-0504 CONTROL PATRIMONIAL	759,393.00	520,000.00	1,279,393.00	1,200,323.30	1,200,323.30	79,069.70
31111-0505 DEPARTAMENTO DE INFO	1,209,203.00	52,400.00	1,261,603.00	1,125,720.21	1,117,020.21	135,882.79
31111-0601 DESPACHO DEL CONTRALOR	711,474.00	5,100.00	716,574.00	701,463.54	701,463.54	15,110.46
31111-0602 AUD GUB Y REVCTA PUB	659,420.00	0.00	659,420.00	657,794.90	657,794.90	1,625.10
31111-0603 ASUNTOS JURIDMIVO	685,056.00	0.00	685,056.00	521,139.89	521,139.89	163,916.11
31111-0604 EVAL Y CONTR DE OBRA	496,387.00	0.00	496,387.00	494,889.41	494,889.41	1,497.59
31111-0605 QUEJAS, DEN Y SUG	274,962.00	0.00	274,962.00	274,961.82	274,961.82	0.18
31111-0701 DESP DIR OBRA PUBLCA	1,104,511.10	-46,000.00	1,058,511.10	992,598.67	992,598.67	65,912.43
31111-0702 PRESPTOS Y PROYECTOS	907,930.00	0.00	907,930.00	834,939.48	834,939.48	72,990.52
31111-0703 CONTROL DE OBRA	4,865,588.00	47,865,500.67	52,731,088.67	47,402,753.12	42,916,633.02	5,328,335.55
31111-0705 DEPARTAMENTO DE MATE	4,947,828.00	0.00	4,947,828.00	4,429,624.72	4,429,624.72	518,203.28
31111-0706 AREA DE CONSTRUCCION	1,936,196.00	-62,000.00	1,874,196.00	1,627,932.71	1,627,932.71	246,263.29
31111-0801 DESP DIR SER PUBLICOS	1,227,467.00	69,400.00	1,296,867.00	1,252,621.01	1,240,960.33	44,245.99
31111-0802 ALUMBRADO PUBLICO	2,790,326.00	60,000.00	2,850,326.00	2,471,548.43	2,471,548.43	378,777.57
31111-0803 DEPARTAMENTO DE LIMPIA	7,521,614.00	117,500.00	7,639,114.00	7,055,688.68	7,055,688.68	583,425.32
31111-0804 PARQUES Y JARDINES	3,795,720.00	270,500.00	4,066,220.00	3,527,232.20	3,527,232.20	538,987.80
31111-0805 RASTRO MUNICIPAL	3,656,311.00	53,500.00	3,709,811.00	3,404,645.89	3,404,645.89	305,165.11
31111-0806 MERCADO MUNICIPAL	2,177,978.00	62,000.00	2,239,978.00	2,166,794.10	2,166,794.10	73,183.90
31111-0807 PANTEONES	2,274,708.00	225,900.00	2,500,608.00	2,073,303.88	2,073,303.88	427,304.12
31111-0901 DESP DIR DES SOC RUR	5,696,156.00	9,637,785.74	15,333,941.74	14,324,611.22	14,086,109.37	1,009,330.52
31111-0903 DEPARTAMENTO DE SALUD	685,547.00	3,800.00	689,347.00	689,347.00	689,347.00	98,655.51
31111-0904 COPLADEM	838,461.00	0.00	838,461.00	678,534.77	678,534.77	159,926.23
31111-1001 DES DIR DES INT MUJE	977,836.00	4,000.00	981,836.00	919,411.61	919,411.61	62,424.39

[Handwritten signatures and initials in blue ink, including a large signature on the right side of the page.]

Formato 6 b) Estado Analítico del Ejercicio del Presupuesto de Egresos Detallado - LDF
(Clasificación Administrativa)

Concepto (c)	Egresos					Subejercicio (e)
	Aprobado (d)	Ampliaciones/ (Reducciones)	Modificado	Devengado	Pagado	
31111-1201 DESP DIR DES ECONOMICO	1,331,714.00	68,000.00	1,399,714.00	1,182,741.51	1,182,741.51	216,972.49
31111-1202 SERVO EMPRESARIALES	327,627.00	-51,000.00	276,627.00	262,312.15	262,312.15	14,314.85
31111-1301 DES DIR DES URB ECOL	2,926,776.00	179,400.00	3,106,176.00	2,989,237.14	2,989,237.14	116,938.86
31111-1401 DES DIR EDU CCO DEVO	8,419,628.00	-450,000.00	7,969,628.00	7,736,347.05	7,733,147.05	233,280.95
31111-1403 DEPARTAMENTO DE BIBL	806,037.00	0.00	806,037.00	774,679.83	774,679.83	31,357.17
31111-1406 AUDITORIO	406,893.00	0.00	406,893.00	405,146.97	405,146.97	1,746.03
31111-1501 DESP OFICIAL MAYOR	12,963,754.00	-495,000.00	12,468,754.00	10,001,675.97	9,746,798.52	2,467,078.03
31111-1503 ADQUISICIONES	1,435,064.00	1,000.00	1,436,064.00	1,233,006.60	1,233,006.60	203,057.40
31111-1504 RECURSOS HUMANOS	15,549,485.00	377,383.00	15,926,868.00	14,370,684.18	14,013,337.77	1,556,183.82
31111-1701 DIRECCIÓN COMISIÓN M	1,682,946.00	0.00	1,682,946.00	1,151,903.04	1,151,903.04	531,042.96
31111-1703 DEPARTAMENTO DE UNID	3,197,894.00	43,750.00	3,241,644.00	2,912,921.88	2,912,921.88	328,722.12
31111-1704 DEPARTAMENTO DE GIMN	1,059,060.00	0.00	1,059,060.00	969,296.75	969,296.75	89,763.25
31111-1801 DIRECCIÓN DE TURISMO	4,642,657.00	-3,414,000.00	1,228,657.00	661,211.78	650,771.78	567,445.22
31111-1901 DIRECCIÓN DE ECOLOGÍA	1,761,097.00	41,000.00	1,802,097.00	1,558,224.77	1,558,224.77	243,872.23
31111-2001 INSTITUTO MUNICIPAL	767,149.00	0.00	767,149.00	695,318.12	695,318.12	71,830.88
31111-2101 INSTITUTO DE PLANEACIÓN	921,854.00	150,000.00	1,071,854.00	819,067.33	819,067.33	252,786.67
31111-2201 COMISARÍA DE SEGURI	600,000.00	120,600.00	720,600.00	554,703.34	537,716.38	165,896.66
31111-2202 COORDINACIÓN DE PROT	71,400.00	18,000.00	89,400.00	87,486.68	87,486.68	1,913.32
31111-2203 COORDINACIÓN DE TRAN	69,000.00	20,000.00	89,000.00	56,458.65	56,458.65	32,541.35
31111-2204 CARCEL MUNICIPAL	129,000.00	3,000.00	132,000.00	127,927.98	127,927.98	4,072.02
31111-2205 COORDINACIÓN DE MOVI	62,400.00	13,360.00	75,760.00	74,596.16	74,596.16	1,163.84
II. Gasto Etiquetado (II=A+B+C+D+E+F+G+H)	207,500,000.00	126,326,791.30	333,826,791.30	300,625,786.52	233,587,602.82	33,201,004.78
31111-0501 DESPACHO DEL TESORERO	13,597,142.84	4,295,799.09	17,892,941.93	17,892,941.93	16,592,941.93	0.00
31111-0701 DESP DIR OBRA PUBLCA	0.00	1,072,374.00	1,072,374.00	1,072,374.00	1,025,374.00	0.00
31111-0703 CONTROL DE OBRA	111,000,000.00	111,578,068.35	222,578,068.35	189,663,458.50	128,428,841.61	32,914,609.85
31111-0802 ALUMBRADO PUBLICO	2,000,000.00	299,984.76	2,299,984.76	2,299,984.76	2,299,984.76	0.00
31111-0803 DEPARTAMENTO DE LIMPIA	7,000,000.00	-7,000,000.00	0.00	0.00	0.00	0.00
31111-0805 RASTRO MUNICIPAL	0.00	0.00	0.00	0.00	0.00	0.00
31111-1301 DES DIR DES URB ECOL	0.00	7,395,483.07	7,395,483.07	7,352,546.79	5,978,814.00	42,936.28
31111-0901 DESP DIR DES SOC RUR	0.00	0.00	0.00	0.00	0.00	0.00
31111-1501 DESP OFICIAL MAYOR	13,250,000.00	2,466,628.54	15,716,628.54	15,716,391.57	15,402,747.41	236.97
31111-1801 DIRECCIÓN DE TURISMO	0.00	100,000.00	100,000.00	130,000.00	0.00	0.00
31111-2101 INSTITUTO DE PLANEACIÓN	47,768,309.16	46,666.67	48,234,975.83	46,666.67	0.00	0.00
31111-2201 COMISARÍA DE SEGURI	2,804,303.00	7,554,829.10	10,359,132.10	55,079,916.58	52,577,749.19	243,221.68
31111-2202 COORDINACIÓN DE PROT	8,480,496.00	-665,479.83	7,815,016.17	2,138,823.17	2,138,823.17	0.00
31111-2203 COORDINACIÓN DE TRAN	324,466.00	-730,107.46	-405,641.46	7,750,388.54	7,630,032.74	0.00
31111-2204 CARCEL MUNICIPAL	1,275,283.00	-75,356.89	1,200,926.11	249,109.11	249,109.11	0.00
31111-2205 COORDINACIÓN DE MOVI	0.00	-12,098.10	-12,098.10	1,263,184.90	1,263,184.90	0.00

Handwritten signature and notes in blue ink.

Formato 6 b) Estado Analítico del Ejercicio del Presupuesto de Egresos Detallado - LDF
(Clasificación Administrativa)

Municipio de Valle de Santiago, Gto., Gobierno del Estado de Guanajuato (a)						
Estado Analítico del Ejercicio del Presupuesto de Egresos Detallado - LDF						
Clasificación Administrativa						
Del 1 de enero al 31 de diciembre de 2020 (b)						
(PESOS)						
Concepto (c)	Egresos					
	Aprobado (d)	Ampliaciones/ (Reducciones)	Modificado	Devengado	Pagado	Subejercicio (e)
III. Total de Egresos (III = I + II)	420,759,000.00	182,233,072.80	602,992,072.80	540,406,364.45	466,925,897.96	62,585,708.35

Sub. Ad. ad.

1-2-2021


Formato 6 c) Estado Analítico del Ejercicio del Presupuesto de Egresos Detallado -LDF
(Clasificación Funcional)

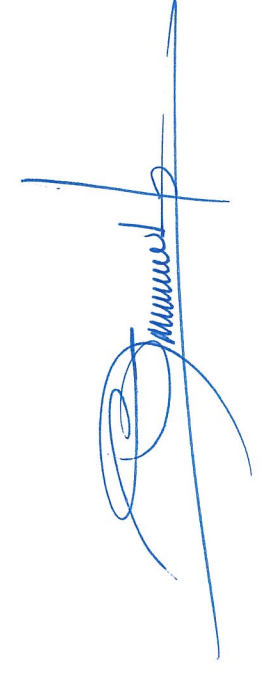
Municipio de Valle de Santiago, Gto., Gobierno del Estado de Guanajuato (a)						
Estado Analítico del Ejercicio del Presupuesto de Egresos Detallado - LDF						
Clasificación Funcional (Finalidad y Función)						
Del 1 de enero al 31 de diciembre de 2020 (b)						
Concepto (c)	Egresos					
	Aprobado (d)	Ampliaciones / (Reducciones)	Modificado	Devengado	Pagado	Subejercicio (e)
I. Gasto No Etiquetado (I=A+B+C+D)						
A. Gobierno (A=a1+a2+a3+a4+a5+a6+a7+a8)	213,259,000.00	55,906,281.50	269,165,281.50	239,780,577.93	233,338,295.14	29,384,703.57
a1) Legislación	135,532,147.00	2,653,452.67	138,185,599.67	120,174,735.96	118,482,375.80	18,010,863.71
a2) Justicia	13,196,264.17	498,052.42	13,694,316.59	13,433,187.85	13,392,171.56	291,128.74
a3) Coordinación de la Política de Gobierno	460,952.00	0.00	460,952.00	457,066.06	457,066.06	3,885.94
a4) Relaciones Exteriores	42,736,412.73	-2,486,397.36	40,250,015.37	32,731,111.71	32,297,522.00	7,548,903.66
a5) Asuntos Financieros y Hacendarios	0.00	0.00	0.00	0.00	0.00	0.00
a6) Seguridad Nacional	59,508,221.00	-1,879,012.38	57,629,208.62	50,821,451.22	49,992,869.67	6,807,757.40
a7) Asuntos de Orden Público y de Seguridad Interior	0.00	0.00	0.00	0.00	0.00	0.00
a8) Otros Servicios Generales	931,800.00	4,482,760.00	5,414,560.00	3,987,933.03	3,930,946.07	1,426,626.97
B. Desarrollo Social (B=b1+b2+b3+b4+b5+b6+b7)	18,698,497.10	2,038,049.99	20,736,547.09	18,803,986.09	18,411,800.44	1,932,561.00
b1) Protección Ambiental	70,815,097.00	34,055,428.17	104,870,525.17	94,590,158.48	89,850,675.85	10,280,366.69
b2) Vivienda y Servicios a la Comunidad	9,282,711.00	2,854,779.29	12,137,490.29	11,135,920.01	11,007,742.21	941,570.28
b3) Salud	32,743,617.00	31,852,578.40	64,596,195.40	58,716,932.36	54,678,153.37	5,879,263.04
b4) Recreación, Cultura y Otras Manifestaciones Sociales	685,547.00	703,800.00	1,389,347.00	590,691.49	590,691.49	798,655.51
b5) Educación	11,365,758.00	-1,815,582.68	9,550,175.32	8,414,802.21	8,005,252.09	1,135,373.11
b6) Protección Social	8,419,628.00	605,853.16	9,025,481.16	8,342,937.86	8,239,962.14	682,543.30
b7) Otros Asuntos Sociales	8,317,836.00	-146,000.00	8,171,836.00	7,328,874.55	7,328,874.55	842,961.45
C. Desarrollo Económico (C=c1+c2+c3+c4+c5+c6+c7+c8+c9)	0.00	0.00	0.00	0.00	0.00	0.00
c1) Asuntos Económicos, Comerciales y Laborales en General	6,711,756.00	19,297,400.66	26,009,156.66	25,015,683.49	25,005,243.49	993,473.17
c2) Agropecuaria, Silvicultura, Pesca y Caza	5,219,099.00	17,000.00	5,236,099.00	4,987,666.45	4,987,666.45	248,432.55
c3) Combustibles y Energía	0.00	6,666,786.14	6,666,786.14	6,489,191.08	6,489,191.08	177,595.06
c4) Minería, Manufacturas y Construcción	0.00	0.00	0.00	0.00	0.00	0.00
c5) Transporte	0.00	0.00	0.00	0.00	0.00	0.00
c6) Comunicaciones	1,492,657.00	-264,000.00	1,228,657.00	661,211.78	650,771.78	567,445.22
c7) Turismo	0.00	0.00	0.00	0.00	0.00	0.00
c8) Ciencia, Tecnología e Innovación	0.00	0.00	0.00	0.00	0.00	0.00
c9) Otras Industrias y Otros Asuntos Económicos	0.00	0.00	0.00	0.00	0.00	0.00
D. Otras No Clasificadas en Funciones Anteriores	200,000.00	-100,000.00	100,000.00	0.00	0.00	100,000.00
(D=d1+d2+d3+d4)	200,000.00	-100,000.00	100,000.00	0.00	0.00	100,000.00
d1) Transacciones de la Deuda Pública / Costo Financiero de la	0.00	0.00	0.00	0.00	0.00	0.00
d2) Transferencias, Participaciones y Aportaciones Entre Diferentes Niveles y Órdenes de Gobierno	0.00	0.00	0.00	0.00	0.00	0.00
d3) Saneamiento del Sistema Financiero	0.00	0.00	0.00	0.00	0.00	0.00
d4) Adeudos de Ejercicios Fiscales Anteriores	0.00	0.00	0.00	0.00	0.00	0.00
II. Gasto Etiquetado (II=A+B+C+D)						
A. Gobierno (A=a1+a2+a3+a4+a5+a6+a7+a8)	207,500,000.00	126,326,791.30	333,826,791.30	300,625,786.52	233,587,602.82	33,201,004.78
a1) Legislación	84,592,857.16	14,375,433.70	98,968,292.86	98,724,834.21	94,395,000.19	243,458.65
a2) Justicia	0.00	0.00	0.00	0.00	0.00	0.00
a3) Coordinación de la Política de Gobierno	13,250,000.00	2,513,295.21	15,763,295.21	15,763,058.24	15,402,747.41	236.97
a4) Relaciones Exteriores	0.00	0.00	0.00	0.00	0.00	0.00
a5) Asuntos Financieros y Hacendarios	10,690,000.00	4,717,979.67	15,407,979.67	15,407,979.67	14,107,979.67	0.00
a6) Seguridad Nacional	0.00	0.00	0.00	0.00	0.00	0.00
a7) Asuntos de Orden Público y de Seguridad Interior	60,652,857.16	6,074,786.82	66,727,643.98	66,481,422.30	63,858,899.11	243,221.68


[Handwritten signatures and initials in blue ink, including a large signature on the right side of the page.]

Formato 6 c) Estado Analítico del Ejercicio del Presupuesto de Egresos Detallado -LDF
(Clasificación Funcional)

Concepto (c)	Egresos						Subejercicio (e)
	Aprobado (d)	Ampliaciones / (Reducciones)	Modificado	Devengado	Pagado		
Municipio de Valle de Santiago, Gto., Gobierno del Estado de Guanajuato (a)							
Estado Analítico del Ejercicio del Presupuesto de Egresos Detallado - LDF							
Clasificación Funcional (Finalidad y Función)							
Del 1 de enero al 31 de diciembre de 2020 (b)							
(PESOS)							
a8) Otros Servicios Generales	0.00	1,072,374.00	1,072,374.00	1,072,374.00	1,025,374.00	0.00	0.00
B. Desarrollo Social (B=b1+b2+b3+b4+b5+b6+b7)	120,000,000.00	87,612,726.66	207,612,726.66	174,659,507.45	112,051,157.77	32,953,219.21	32,953,219.21
b1) Protección Ambiental	7,000,000.00	-751,029.61	6,248,970.39	6,028,111.46	2,323,748.14	220,858.93	220,858.93
b2) Vivienda y Servicios a la Comunidad	113,000,000.00	86,388,708.38	199,388,708.38	167,265,222.61	108,770,786.37	32,123,485.77	32,123,485.77
b3) Salud	0.00	0.00	0.00	0.00	0.00	0.00	0.00
b4) Recreación, Cultura y Otras Manifestaciones Sociales	0.00	1,975,047.89	1,975,047.89	1,366,173.38	956,623.26	608,874.51	608,874.51
b5) Educación	0.00	0.00	0.00	0.00	0.00	0.00	0.00
b6) Protección Social	0.00	0.00	0.00	0.00	0.00	0.00	0.00
b7) Otros Asuntos Sociales	0.00	0.00	0.00	0.00	0.00	0.00	0.00
C. Desarrollo Económico (C=c1+c2+c3+c4+c5+c6+c7+c8+c9)	0.00	24,760,809.52	24,760,809.52	24,756,482.60	24,656,482.60	4,326.92	4,326.92
c1) Asuntos Económicos, Comerciales y Laborales en General	0.00	0.00	0.00	0.00	0.00	0.00	0.00
c2) Agropecuaria, Silvicultura, Pesca y Caza	0.00	5,079,219.79	5,079,219.79	5,074,893.20	5,074,893.20	4,326.59	4,326.59
c3) Combustibles y Energía	0.00	0.00	0.00	0.00	0.00	0.00	0.00
c4) Minería, Manufacturas y Construcción	0.00	0.00	0.00	0.00	0.00	0.00	0.00
c5) Transporte	0.00	19,581,589.73	19,581,589.73	19,581,589.40	19,581,589.40	0.33	0.33
c6) Comunicaciones	0.00	0.00	0.00	0.00	0.00	0.00	0.00
c7) Turismo	0.00	100,000.00	100,000.00	100,000.00	100,000.00	0.00	0.00
c8) Ciencia, Tecnología e Innovación	0.00	0.00	0.00	0.00	0.00	0.00	0.00
c9) Otras Industrias y Otros Asuntos Económicos	0.00	0.00	0.00	0.00	0.00	0.00	0.00
D. Otras No Clasificadas en Funciones Anteriores (D=d1+d2+d3+d4)	2,907,142.84	-422,180.58	2,484,962.26	2,484,962.26	2,484,962.26	0.00	0.00
d1) Transacciones de la Deuda Pública / Costo Financiero de la	2,907,142.84	-422,180.58	2,484,962.26	2,484,962.26	2,484,962.26	0.00	0.00
d2) Transferencias, Participaciones y Aportaciones Entre Diferentes Niveles y Órdenes de Gobierno	0.00	0.00	0.00	0.00	0.00	0.00	0.00
d3) Saneamiento del Sistema Financiero	0.00	0.00	0.00	0.00	0.00	0.00	0.00
d4) Adeudos de Ejercicios Fiscales Anteriores	0.00	0.00	0.00	0.00	0.00	0.00	0.00
III. Total de Egresos (III = I + II)	420,759,000.00	182,233,072.80	602,992,072.80	540,406,364.45	466,925,897.96	62,585,708.35	62,585,708.35











Formato 6 d) Estado Analítico del Ejercicio del Presupuesto de Egresos Detallado - LDF
(Clasificación de Servicios Personales por Categoría)

Municipio de Valle de Santiago, Gto., Gobierno del Estado de Guanajuato (a) Estado Analítico del Ejercicio del Presupuesto de Egresos Detallado - LDF Clasificación de Servicios Personales por Categoría Del 1 de enero al 31 de diciembre de 2020 (b) (PESOS)						
Concepto (c)	Egresos					Subejercicio (e)
	Aprobado (d)	Ampliaciones / (Reducciones)	Modificado	Devengado	Pagado	
I. Gasto No Etiquetado (I=A+B+C+D+E+F)						
A. Personal Administrativo	105,603,672.90	1,629,682.16	107,233,355.06	100,364,496.09	99,545,795.08	6,868,858.97
B. Magisterio	0.00	0.00	0.00	0.00	0.00	0.00
C. Servicios de Salud (C=C1+C2)	0.00	0.00	0.00	0.00	0.00	0.00
c1) Personal Administrativo	0.00	0.00	0.00	0.00	0.00	0.00
c2) Personal Médico, paramédico y afin	0.00	0.00	0.00	0.00	0.00	0.00
D. Seguridad Pública	0.00	0.00	0.00	0.00	0.00	0.00
E. Gastos asociados a la implementación de nuevas leyes federales o reformas a las mismas (E=e1+e2)	0.00	0.00	0.00	0.00	0.00	0.00
e1) Nombre del Programa o Ley 1	0.00	0.00	0.00	0.00	0.00	0.00
e2) Nombre del Programa o Ley 2	0.00	0.00	0.00	0.00	0.00	0.00
F. Sentencias laborales definitivas	0.00	0.00	0.00	0.00	0.00	0.00
II. Gasto Etiquetado (I=A+B+C+D+E+F)						
A. Personal Administrativo	57,300,207.00	-2,727,241.53	54,572,965.47	54,572,965.47	53,854,351.66	0.00
B. Magisterio	57,300,207.00	-2,727,241.53	54,572,965.47	54,572,965.47	53,854,351.66	0.00
C. Servicios de Salud (C=C1+C2)	0.00	0.00	0.00	0.00	0.00	0.00
c1) Personal Administrativo	0.00	0.00	0.00	0.00	0.00	0.00
c2) Personal Médico, paramédico y afin	0.00	0.00	0.00	0.00	0.00	0.00
D. Seguridad Pública	0.00	0.00	0.00	0.00	0.00	0.00
E. Gastos asociados a la implementación de nuevas leyes federales o reformas a las mismas (E=e1+e2)	0.00	0.00	0.00	0.00	0.00	0.00
e1) Nombre del Programa o Ley 1	0.00	0.00	0.00	0.00	0.00	0.00
e2) Nombre del Programa o Ley 2	0.00	0.00	0.00	0.00	0.00	0.00
F. Sentencias laborales definitivas	0.00	0.00	0.00	0.00	0.00	0.00
III. Total de Gasto en Servicios Personales (III = I + II)	162,903,879.90	-1,097,559.37	161,806,320.53	154,937,461.56	153,400,146.74	6,868,858.97

Formato 7 a) Proyecciones de Ingresos - LDF

Municipio de Valle de Santiago, Gobierno del Estado de Guanajuato						
Proyecciones de Ingresos - LDF						
(PESOS)						
(CIFRAS NOMINALES)						
Concepto (b)	2021	2022 (d)	2023 (d)	2024 (d)	2025 (d)	2026 (d)
	Año en Cuestión (de proyecto de presupuesto) (c)					
1. Ingresos de Libre Disposición (1=A+B+C+D+E+F+G+H+I+J+K+L)	220,723,065.00	228,448,372.28	236,444,065.30	244,719,607.59	253,284,793.86	262,149,761.64
A. Impuestos	20,472,300.00	21,188,830.50	21,930,439.57	22,698,004.95	23,492,435.13	24,314,670.36
B. Cuotas y Aportaciones de Seguridad Social	0.00	0.00	0.00	0.00	0.00	0.00
C. Contribuciones de Mejoras	6,210,000.00	6,427,350.00	6,652,307.25	6,885,138.00	7,126,117.83	7,375,531.96
D. Derechos	26,919,004.50	27,861,169.66	28,836,310.60	29,845,581.47	30,890,176.82	31,971,333.01
E. Productos	4,450,810.50	4,606,588.87	4,767,819.48	4,934,693.16	5,107,407.42	5,286,166.68
F. Aprovechamientos	2,245,950.00	2,324,558.25	2,405,917.79	2,490,124.91	2,577,279.28	2,667,484.06
G. Ingresos por ventas de Bienes y Servicios	0.00	0.00	0.00	0.00	0.00	0.00
H. Participaciones	157,734,000.00	163,254,690.00	168,968,604.15	174,882,505.30	181,003,392.98	187,338,511.73
I. Incentivos Derivados de la Colaboración Fiscal	2,691,000.00	2,785,185.00	2,882,666.48	2,983,559.80	3,087,984.39	3,196,063.85
J. Transferencias	0.00	0.00	0.00	0.00	0.00	0.00
K. Convenios	0.00	0.00	0.00	0.00	0.00	0.00
L. Otros Ingresos de Libre Disposición	0.00	0.00	0.00	0.00	0.00	0.00
2. Transferencias Federales Etiquetadas (2=A+B+C+D+E)	214,762,500.00	222,279,187.50	230,058,959.06	238,111,022.63	246,444,908.42	255,070,480.22
A. Aportaciones	183,712,500.00	190,142,437.50	196,797,422.81	203,685,332.61	210,814,319.25	218,192,820.43
B. Convenios	31,050,000.00	32,136,750.00	33,261,536.25	34,425,690.02	35,630,589.17	36,877,659.79
C. Fondos Distintos de Aportaciones	0.00	0.00	0.00	0.00	0.00	0.00
D. Transferencias, Subsidios y Subvenciones, y Pensiones y Jubilaciones	0.00	0.00	0.00	0.00	0.00	0.00
E. Otras Transferencias Federales Etiquetadas	0.00	0.00	0.00	0.00	0.00	0.00
3. Ingresos Derivados de Financiamientos (3=A)	0.00	0.00	0.00	0.00	0.00	0.00
A. Ingresos Derivados de Financiamientos	0.00	0.00	0.00	0.00	0.00	0.00
4. Total de Ingresos Proyectados (4=1+2+3)	435,485,565.00	450,727,559.78	466,503,024.37	482,830,630.22	499,729,702.28	517,220,241.86
Datos Informativos						
1. Ingresos Derivados de Financiamientos con Fuente de Pago de Recursos de Libre Disposición	0.00	0.00	0.00	0.00	0.00	0.00
2. Ingresos Derivados de Financiamientos con Fuente de Pago de Transferencias Federales Etiquetadas	0.00	0.00	0.00	0.00	0.00	0.00
3. Ingresos Derivados de Financiamientos (3= 1 + 2)	0.00	0.00	0.00	0.00	0.00	0.00

Handwritten signatures and initials in blue ink, including a large signature on the left and several smaller ones on the right.

Formato 7 b) Proyecciones de Egresos - LDF

Municipio de Valle de Santiago, Gobierno del Estado de Guanajuato Proyecciones de Egresos - LDF (PESOS) (CIFRAS NOMINALES)						
Concepto (b)	2021 Año en Cuestión (de proyecto de presupuesto) (c)	2022 (d)	2023 (d)	2024 (d)	2025 (d)	2026 (d)
1. Gasto No Etiquetado (1=A+B+C+D+E+F+G+H+I)	220,723,065.00	228,448,372.28	236,444,065.30	244,719,607.59	253,284,793.86	262,149,761.64
A. Servicios Personales	109,299,801.45	113,125,294.50	117,084,679.81	121,182,643.60	125,424,036.13	129,813,877.39
B. Materiales y Suministros	13,357,282.55	13,824,787.43	14,308,654.99	14,809,457.92	15,327,788.95	15,864,261.56
C. Servicios Generales	42,759,201.43	44,255,773.48	45,804,725.56	47,407,890.95	49,067,167.13	50,784,517.98
D. Transferencias, Asignaciones, Subsidios y Otras Ayudas	40,463,534.07	41,879,757.76	43,345,549.28	44,862,643.51	46,432,836.03	48,057,985.29
E. Bienes Muebles, Inmuebles e Intangibles	5,114,245.50	5,293,244.09	5,478,507.64	5,670,255.40	5,868,714.34	6,074,119.34
F. Inversión Pública	9,522,000.00	9,855,270.00	10,200,204.45	10,557,211.61	10,926,714.01	11,309,149.00
G. Inversiones Financieras y Otras Provisiones	0.00	0.00	0.00	0.00	0.00	0.00
H. Participaciones y Aportaciones	0.00	0.00	0.00	0.00	0.00	0.00
I. Deuda Pública	207,000.00	214,245.00	221,743.58	229,504.60	237,537.26	245,851.07
1. Gasto Etiquetado (2=A+B+C+D+E+F+G+H+I)	214,762,500.00	222,279,187.50	230,058,959.06	238,111,022.63	246,444,908.42	255,070,480.22
A. Servicios Personales	59,305,714.25	61,381,414.24	63,529,763.74	65,753,305.47	68,054,671.16	70,436,584.66
B. Materiales y Suministros	15,757,875.00	16,309,400.63	16,880,229.65	17,471,037.68	18,082,524.00	18,715,412.34
C. Servicios Generales	13,775,850.00	14,258,004.75	14,757,034.92	15,273,531.14	15,808,104.73	16,361,388.39
D. Transferencias, Asignaciones, Subsidios y Otras Ayudas	103,500.00	107,122.50	110,871.79	114,752.30	118,768.63	122,925.53
E. Bienes Muebles, Inmuebles e Intangibles	7,925,667.92	8,203,066.29	8,490,173.61	8,787,329.69	9,094,886.23	9,413,207.25
F. Inversión Pública	114,885,000.00	118,905,975.00	123,067,684.13	127,375,053.07	131,833,179.93	136,447,341.22
G. Inversiones Financieras y Otras Provisiones	0.00	0.00	0.00	0.00	0.00	0.00
H. Participaciones y Aportaciones	0.00	0.00	0.00	0.00	0.00	0.00
I. Deuda Pública	3,008,892.84	3,114,204.09	3,223,201.23	3,336,013.28	3,452,773.74	3,573,620.82
2. Total de Egresos Proyectados (3 = 1 + 2)	435,485,565.00	450,727,559.78	466,503,024.37	482,830,630.22	499,729,702.28	517,220,241.86

Handwritten signature in blue ink.

Handwritten signature in blue ink.

Handwritten signature in blue ink.

Formato 7 c) Resultados de Ingresos - LDF

Municipio de Valle de Santiago, Gobierno del Estado de Guanajuato						
Resultados de Ingresos - LDF						
(PESOS)						
Concepto (b)	2015 ¹ (c)	2016 ¹ (c)	2017 ¹ (c)	2018 ¹ (c)	2019 ¹ (c)	2020 Año del Ejercicio Vigente ² (d)
1. Ingresos de Libre Disposición (1=A+B+C+D+E+F+G+H+I+J+K+L)	154,959,780.28	175,786,371.61	187,988,678.62	198,541,775.08	211,540,540.31	220,889,540.42
A. Impuestos	15,001,560.93	15,040,551.37	17,418,028.44	17,265,944.63	18,726,958.24	21,373,691.57
B. Cuotas y Aportaciones de Seguridad Social	0.00	0.00	0.00	0.00	0.00	0.00
C. Contribuciones de Mejoras	142,005.00	187,717.00	304,400.00	5,738,426.12	1,569,712.75	7,014,161.51
D. Derechos	11,396,868.09	20,329,496.73	23,896,599.33	23,801,553.41	24,094,063.55	25,379,899.21
E. Productos	2,187,891.75	2,751,825.94	3,596,206.82	4,109,665.89	4,584,706.93	3,597,372.00
F. Aprovechamientos	2,103,030.72	2,643,629.51	1,771,060.76	1,598,221.26	2,322,233.85	2,073,205.72
G. Ingresos por Ventas de Bienes y Servicios	0.00	0.00	0.00	0.00	0.00	0.00
H. Participaciones	108,760,072.40	123,127,586.30	133,446,883.19	141,704,600.88	157,700,128.43	159,151,472.81
I. Incentivos Derivados de la Colaboración Fiscal	1,951,515.76	2,406,384.89	2,715,618.94	2,858,362.89	2,542,736.56	2,299,737.60
J. Transferencias	0.00	0.00	0.00	0.00	0.00	0.00
K. Convenios	3,936,848.66	2,953,816.31	2,739,878.15	1,465,000.00	0.00	0.00
L. Otros Ingresos de Libre Disposición	9,479,986.97	6,345,363.56	2,100,002.99	0.00	0.00	0.00
2. Transferencias Federales Etiquetadas (2=A+B+C+D+E)	232,956,323.80	258,165,757.26	233,008,331.42	198,643,279.28	203,373,210.88	257,342,398.03
A. Aportaciones	134,469,574.00	139,626,306.00	151,367,358.00	158,579,958.00	177,540,275.00	182,515,767.00
B. Convenios	33,020,786.05	72,269,216.91	77,474,589.40	36,956,680.22	22,019,145.24	72,368,205.62
C. Fondos Distintos de Aportaciones	0.00	0.00	0.00	0.00	0.00	0.00
D. Transferencias, Subsidios y Subvenciones, y Pensiones y Jubilaciones	0.00	0.00	0.00	0.00	0.00	0.00
E. Otras Transferencias Federales Etiquetadas	65,465,963.75	46,270,234.35	4,166,384.02	3,106,641.06	3,813,790.64	2,458,425.41
3. Ingresos Derivados de Financiamientos (3=A)	0.00	0.00	0.00	0.00	0.00	0.00
A. Ingresos Derivados de Financiamientos	0.00	0.00	0.00	0.00	0.00	0.00
4. Total de Resultados de Ingresos (4=1+2+3)	387,916,104.08	433,952,128.87	420,997,010.04	397,185,054.36	414,913,751.19	478,231,938.45
Datos Informativos						
1. Ingresos Derivados de Financiamientos con Fuente de Pago de Recursos de Libre Disposición	0.00	0.00	0.00	8,024,829.07	39,968,148.06	45,518,718.44
2. Ingresos derivados de Financiamientos con Fuente de Pago de Transferencias Federales Etiquetadas	0.00	0.00	0.00	68,863,129.41	117,372,032.39	74,352,697.23
3. Ingresos Derivados de Financiamiento (3 = 1 + 2)	0.00	0.00	0.00	76,887,958.48	157,340,180.45	119,871,415.67

¹ Los importes corresponden al momento contable de los ingresos devengados.

² Los importes corresponden a los ingresos devengados al cierre trimestral más reciente disponible y estimados para el resto del ejercicio.

Manuel Alonso

Manuel Alonso

Manuel Alonso

Formato 7 d) Resultados de Egresos - LDF

Municipio de Valle de Santiago, Gobierno del Estado de Guanajuato						
Resultados de Egresos - LDF						
(PESOS)						
Concepto (b)	2015 ¹ (c)	2016 ¹ (c)	2017 ¹ (c)	2018 ¹ (c)	2019 ¹ (c)	2020 Año del Ejercicio Vigente ² (d)
1. Gasto No Etiquetado (1=A+B+C+D+E+F+G+H+I)	146,748,803.25	162,402,253.96	163,729,064.36	204,952,656.13	209,978,835.22	239,780,577.93
A. Servicios Personales	80,808,172.53	89,710,894.70	89,376,635.75	95,534,718.38	95,735,035.41	100,364,496.09
B. Materiales y Suministros	8,207,350.96	8,935,562.67	6,026,429.18	11,505,013.60	9,149,186.72	13,872,524.20
C. Servicios Generales	13,395,602.42	21,371,679.32	22,731,103.50	24,016,752.71	39,337,743.10	36,651,769.50
D. Transferencias, Asignaciones, Subsidios y Otras Ayudas	23,134,949.12	24,090,177.52	30,389,356.49	41,133,806.65	36,755,291.97	54,729,940.00
E. Bienes Muebles, Inmuebles e Intangibles	1,072,223.52	5,036,895.23	2,325,056.08	1,449,769.00	1,572,854.13	1,930,965.42
F. Inversión Pública	20,130,504.70	13,257,044.52	12,880,483.36	32,312,595.79	27,019,496.13	26,144,271.98
G. Inversiones Financieras y Otras Provisiones	0.00	0.00	0.00	0.00	0.00	0.00
H. Participaciones y Aportaciones	0.00	0.00	0.00	0.00	409,227.76	6,086,610.74
I. Deuda Pública	0.00	0.00	0.00	0.00	0.00	0.00
2. Gasto Etiquetado (2=A+B+C+D+E+F+G+H+I)	184,542,147.68	169,055,573.24	179,716,442.11	275,701,659.03	174,832,739.87	300,625,786.52
A. Servicios Personales	39,379,225.43	43,231,190.35	41,577,663.22	41,579,186.07	50,238,190.29	54,572,965.47
B. Materiales y Suministros	16,558,980.03	16,484,195.07	17,770,863.05	22,863,159.55	29,098,279.95	21,051,509.41
C. Servicios Generales	18,282,365.70	19,829,278.93	22,855,451.01	27,811,913.62	19,063,119.26	28,963,001.25
D. Transferencias, Asignaciones, Subsidios y Otras Ayudas	804,552.97	7,031.90	2,813,500.00	7,242,711.34	4,770,591.97	16,333,045.84
E. Bienes Muebles, Inmuebles e Intangibles	4,365,269.46	2,549,005.45	9,147,415.45	7,733,833.90	6,819,660.16	4,131,690.78
F. Inversión Pública	103,610,504.84	85,012,049.14	81,950,153.14	166,632,561.95	60,464,210.67	172,608,611.51
G. Inversiones Financieras y Otras Provisiones	0.00	0.00	0.00	0.00	0.00	0.00
H. Participaciones y Aportaciones	0.00	0.00	0.00	0.00	1,437,348.67	480,000.00
I. Deuda Pública	1,541,249.25	1,942,822.40	3,601,396.24	1,838,292.60	2,941,338.90	2,484,962.26
3. Total del Resultado de Egresos (3=1+2)	331,290,950.93	331,457,827.20	343,445,506.47	480,654,315.16	384,811,575.09	540,406,364.45

¹ Los importes corresponden al momento contable de los ingresos devengados.

² Los importes corresponden a los ingresos devengados al cierre trimestral más reciente disponible y estimados para el resto del ejercicio.

Alcaldía Municipal

[Signature]

[Signature]

Formato 8) Informe sobre Estudios Actuariales – LDF

Municipio de Valle de Santiago, Gto., Gobierno del Estado de Guanajuato					
Informe sobre Estudios Actuariales - LDF					
	Pensiones y jubilaciones	Salud	Riesgos de trabajo	Invalidez y vida	Otras prestaciones sociales
Tipo de Sistema					
Prestación laboral o Fondo general para trabajadores del estado o municipio					
Beneficio definido, Contribución definida o Mixto					
Población afiliada					
Activos	713		713	713	713
Edad máxima	79		79	79	79
Edad mínima	19		19	19	19
Edad promedio	43		43	43	43
Pensionados y Jubilados	60		0	1	0
Edad máxima	89		0	49	0
Edad mínima	40		0	49	0
Edad promedio	65		0	49	0
Beneficiarios					
Promedio de años de servicio (trabajadores activos)	5.81		5.81	5.81	5.81
Aportación individual al plan de pensión como % del salario	0.00%		0.00%	0.00%	0.00%
Aportación del ente público al plan de pensión como % del salario	0.00%		0.00%	0.00%	0.00%
Crecimiento esperado de los pensionados y jubilados (como %)	6.00%		-	-	NA
Crecimiento esperado de los activos (como %)	0.6105%		0.6105%	0.6105%	0.6105%
Edad de Jubilación o Pensión	52.12		0.00	39.00	0.00
Esperanza de vida	28.23		0.00	39.22	0.00
Ingresos del Fondo					
Ingresos Anuales al Fondo de Pensiones	0.00		0.00	0.00	0.00
Nómina anual					
Activos	96,018,827.40		96,018,827.40	96,018,827.40	96,018,827.40
Pensionados y Jubilados	5,075,391.36		0.00	66,705.60	0.00
Beneficiarios de Pensionados y Jubilados	0.00		0.00	0.00	0.00
Monto mensual por pensión					
Máximo	18,129.28		0.00	5,558.80	0.00
Mínimo	2,697.76		0.00	5,558.80	0.00
Promedio	7,049.15		0.00	5,558.80	0.00
Monto de la reserva					
Valor presente de las obligaciones					
Pensiones y Jubilaciones en curso de pago	86,973,427.46		0.00	1,785,543.73	0.00
Generación actual	365,700,673.58		0.00	0.00	31,156,963.04
Generaciones futuras	666,100,076.72		0.00	0.00	96,048,106.36
Valor presente de las contribuciones asociadas a los sueldos futuros de cotización X%					
Generación actual					
Generaciones futuras					
Valor presente de aportaciones futuras					
Generación actual	0.00		0.00	0.00	0.00
Generaciones futuras	0.00		0.00	0.00	0.00
Otros Ingresos	0.00		0.00	0.00	0.00
Déficit/superávit actuarial					
Generación actual	- 452,674,101.03		0.00	- 1,785,543.73	- 31,156,963.04
Generaciones futuras	- 666,100,076.72		0.00	0.00	- 96,048,106.36
Periodo de suficiencia					
Año de descapitalización	2019		2019	2019	2019
Tasa de rendimiento	3.00%		3.00%	3.00%	3.00%
Estudio actuarial					
Año de elaboración del estudio actuarial	2018		2018	2018	2018
Empresa que elaboró el estudio actuarial	Valuaciones Actuariales del Norte S.C.		Valuaciones Actuariales del Norte S.C.	Valuaciones Actuariales del Norte S.C.	Valuaciones Actuariales del Norte S.C.

[Handwritten signature]

[Handwritten signature]

[Handwritten signature]

[Handwritten signature]

[Handwritten signature]

Documento	Ejercicio	Primer Trimestre	Segundo Trimestre	Tercer Trimestre	Cuarto Trimestre	Anual
311_ESF_Estado de Situación Financiera	2020	ENTREGADO	ENTREGADO	ENTREGADO	ENTREGADO	No Aplica
312_ACT_Estado de Actividades	2020	ENTREGADO	ENTREGADO	ENTREGADO	ENTREGADO	No Aplica
313_VHP_Estado de Variación en la Hacienda Poblada	2020	ENTREGADO	ENTREGADO	ENTREGADO	ENTREGADO	No Aplica
314_CSF_Estado de Cambios en la Situación Financiera	2020	ENTREGADO	ENTREGADO	ENTREGADO	ENTREGADO	No Aplica
315_EFE_Estado de Flujos de Efectivo	2020	ENTREGADO	ENTREGADO	ENTREGADO	ENTREGADO	No Aplica
316_EAA_Estado Analítico del Activo	2020	ENTREGADO	ENTREGADO	ENTREGADO	ENTREGADO	No Aplica
317_ADP_Estado Analítico de la Deuda y Otros Pasivos	2020	ENTREGADO	ENTREGADO	ENTREGADO	ENTREGADO	No Aplica
318_IPC_Informes sobre Pasivos Contingentes	2020	ENTREGADO	ENTREGADO	ENTREGADO	ENTREGADO	No Aplica
319_NDM_Notas de Desglose y de Memoria	2020	ENTREGADO	ENTREGADO	ENTREGADO	ENTREGADO	No Aplica
319_NGA_Notas de Gestión Administrativa	2020	ENTREGADO	ENTREGADO	ENTREGADO	ENTREGADO	No Aplica
321_EAI_Estado Analítico de Ingresos	2020	ENTREGADO	ENTREGADO	ENTREGADO	ENTREGADO	No Aplica
322_EAE_Estado Analítico del Ejercicio del Presupuesto de Egresos	2020	ENTREGADO	ENTREGADO	ENTREGADO	ENTREGADO	No Aplica
323_ENT_Endeudamiento Neto	2020	ENTREGADO	ENTREGADO	ENTREGADO	ENTREGADO	No Aplica
324_IND_Intereses de la Deuda	2020	ENTREGADO	ENTREGADO	ENTREGADO	ENTREGADO	No Aplica
325_FFF_Flujo de Fondos	2020	ENTREGADO	ENTREGADO	ENTREGADO	ENTREGADO	No Aplica
331_GCP_Gasto por Categoría Program/Etica	2020	ENTREGADO	ENTREGADO	ENTREGADO	ENTREGADO	No Aplica
332_PPI_Programas y Proyectos de Inversión	2020	ENTREGADO	ENTREGADO	ENTREGADO	ENTREGADO	No Aplica
333_INR_Indicadores de Resultados	2020	ENTREGADO	ENTREGADO	ENTREGADO	ENTREGADO	No Aplica
334_RED_Resultado Evaluación Desempeño	2020	ENTREGADO	ENTREGADO	ENTREGADO	ENTREGADO	No Aplica
341_BMI_Relación de Bienes Muebles e Inmuebles	2020	ENTREGADO	ENTREGADO	ENTREGADO	ENTREGADO	No Aplica
344_DGF_Destino y Gasto Federalizado	2020	ENTREGADO	ENTREGADO	ENTREGADO	ENTREGADO	No Aplica
345_EQB_Esquema burs/Étil	2020	ENTREGADO	ENTREGADO	ENTREGADO	ENTREGADO	No Aplica
346_NDF_Notas de Ley de Disciplina Financiera	2020	ENTREGADO	ENTREGADO	ENTREGADO	ENTREGADO	No Aplica
351_BZC_Balanza de Comprobación	2020	ENTREGADO	ENTREGADO	ENTREGADO	ENTREGADO	No Aplica
352_BMC_Base de Movimientos Contables	2020	ENTREGADO	ENTREGADO	ENTREGADO	ENTREGADO	No Aplica
361_IDF_Formatos de Disciplina Financiera	2020	ENTREGADO	ENTREGADO	ENTREGADO	ENTREGADO	No Aplica

1

1 - 26 de 26 elementos