



Tesorería Municipal

Tel. 01 (456) 643 0059 Ext. 105
tesoreria@valledesantiago.gob.mx
Palacio Municipal S/N
Zona Centro
Valle de Santiago, Gto.

OFICIO NO.FEB/2021-TM0389
ASUNTO: envío de Cuenta Pública 2020

Municipio de Valle de Santiago, Gto. 22 de febrero del 2021

HONORABLE CONGRESO DEL ESTADO DE GUANAJUATO

PRESENTE

Remito la Cuenta Pública correspondiente al ejercicio fiscal 2020, en su parte impresa del Municipio de Valle de Santiago, Gto., administración central y paramunicipales, la cual consta de lo siguiente:

Un legajo que contiene los Estados Financieros Contables, Estados Financieros Presupuestarios, Informes Programáticos, Formatos de la Ley de Disciplina Financiera y la Información Adicional Obligatoria, así como el acuse de envío de la información de manera digital generado por SIRET-CP, confirmando que incluye la totalidad de las operaciones y eventos relacionados con la Administración Pública del Municipio, de conformidad con lo establecido en el artículo 20 de la Ley de Fiscalización Superior del Estado de Guanajuato.

Con el conocimiento de que la ley de Responsabilidades Administrativas de los servidores públicos del Estado de Guanajuato y sus Municipios, en su artículo 7, fracción II, establece que una de las obligaciones de los servidores públicos es la de conducirse con rectitud sin utilizar su empleo, cargo o comisión para obtener o pretender obtener algún bonoficio, provecho o ventaja personal o a favor de terceros, ni buscar o aceptar compensaciones, prestaciones, dádivas, obsequios o regalos de cualquier persona u organización.

Esperando con lo anterior dar cumplimiento a la normativa vigente relacionada con la entrega de la Cuenta Pública.

Atentamente:

“2021, Año del 150 Aniversario de habersele concedido a Valle de Santiago el título de ciudad”

Presidente Municipal
Ing. Alejandro Alanís Chávez

Síndico Municipal
Lic. Rocio Ambriz Arredondo

Tesorero Municipal
C.P. y M.F. Julio Cesar Bermúdez González





Información y Documentación que se envía de manera Impresa:

Información Contable

- 0311 Estado de Situación Financiera
- 0312 Estado de Actividades
- 0313 Estado de Variaciones en la Hacienda Publica
- 0314 Estado de cambios en la Situación Financiera
- 0315 Estado de Flujos de Efectivo
- 0316 Estado Analítico del Activo
- 0317 Estado Analítico de la Deuda y Otros Pasivos
- 0318 Informe Sobre Pasivos Contingentes
- 0319 Notas de Desglose y de Memoria

Información Presupuestal

- 0321 Estado Analítico de ingresos
- 0322 Estado Analítico del Ejercicio del presupuesto de egresos
- 0323 Endeudamiento Neto
- 0324 Intereses de la Deuda
- 0325 Flujo de fondos

Información Programática

- 0331 Gastos por categoría programática
- 0332 Programas y Proyectos de Inversión
- 0333 Indicadores de Resultados
- 0334 Resultado de la Evaluación del Desempeño

Información Adicional Obligatoria

- 0342 Indicadores de Postura Fiscal
- 0343 Relación de Cuentas Bancarias productivas
- 0344 Destino y Gasto Federalizado
- 0345 Esquema Bursátil
- 0346 Notas de Ley de Disciplina Financiera

Disciplina Financiera

- 0361 Formatos de Disciplina Financiera
- 0362 Guía de cumplimiento de la LDF

Presidente Municipal
Ing. Alejandro Alanis Chávez

Síndico Municipal
Lic. Rocío Ambríz Arredondo


Tesorero Municipal
C.P. y M.F. Julio Cesar Bermúdez González




Municipio de Valle de Santiago, Gto.
Estado de Situación Financiera.
Al 31 de Diciembre del 2020.

ACTIVO	2020	2019	PASIVO	2020	2019
Activo Circulante			Pasivo Circulante*		
Efectivo y Equivalentes	109,411,446.60	137,415,314.49	Cuentas por Pagar a Corto Plazo	85,395,944.86	31,659,530.63
Derechos a Recibir Efectivo o Equivalentes	32,485,127.86	7,150,209.63	Documentos por Pagar a Corto Plazo	0.00	0.00
Derechos a Recibir Bienes o Servicios	19,059,408.09	25,496,538.30	Porción a Corto Plazo de la Deuda Pública a Largo Plazo	0.00	0.00
Inventarios	0.00	0.00	Títulos y Valores a Corto Plazo	0.00	0.00
Almacenes	0.00	0.00	Pasivos Diferidos a Corto Plazo	0.00	0.00
Estimación por Pérdida o Deterioro de Activos Circulantes	0.00	0.00	Fondos y Bienes de Terceros en Garantía y/o Administración a Corto Plazo	0.00	0.00
Otros Activos Circulantes	0.00	0.00	Provisiones a Corto Plazo	0.00	0.00
Total de Activo Circulante	160,965,982.55	170,062,062.42	Otros Pasivos a Corto Plazo	0.00	0.00
			Total de Pasivo Circulante	85,395,944.86	31,659,530.63
Activo No Circulante			Pasivo No Circulante		
Inversiones Financieras a Largo Plazo	0.00	0.00	Cuentas por Pagar a Largo Plazo	0.00	0.00
Derechos a Recibir Efectivo o Equivalentes a Largo Plazo	0.00	0.00	Documentos por Pagar a Largo Plazo	0.00	0.00
Bienes Inmuebles, Infraestructura y Construcciones en Proceso	286,262,813.26	258,534,872.42	Deuda Pública a Largo Plazo	11,250,000.04	12,857,142.88
Bienes Muebles	77,600,910.99	88,336,857.89	Pasivos Diferidos a Largo Plazo	0.00	0.00
Activos Intangibles	135,966.14	131,729.54	Fondos y Bienes de Terceros en Garantía y/o en Administración a Largo Plazo	0.00	0.00
Depreciación, Deterioro y Amortización Acumulada de Bienes	-36,385,264.93	-43,105,812.68	Provisiones a Largo Plazo	0.00	0.00
Activos Diferidos	1,176,759.57	1,176,759.57	Total de Pasivo No Circulante	11,250,000.04	12,857,142.88
Estimación por Pérdida o Deterioro de Activos no Circulantes	0.00	0.00	Total del Pasivo	96,645,944.90	44,516,673.51
Otros Activos no Circulantes	0.00	0.00			
Total de Activo No Circulante	328,791,185.13	305,074,406.84	HACIENDA PÚBLICA/PATRIMONIO		
Total Activo	489,747,167.68	475,136,469.26	Hacienda Pública/Patrimonio Contribuido		
			Aportaciones	23,319,482.92	23,151,690.92
			Donaciones de Capital	22,266,596.24	22,098,794.24
			Actualización de la Hacienda Pública/Patrimonio	1,052,896.68	1,052,896.68
				0.00	0.00
			Hacienda Pública/Patrimonio Generado	369,781,729.86	407,468,104.83
			Resultados del Ejercicio (Ahorro/ Desanorro)	79,109,928.66	109,094,482.27
			Resultados de Ejercicios Anteriores	290,604,689.90	298,306,501.26
			Revalúos	0.00	0.00
			Reservas	0.00	0.00
			Rectificaciones de Resultados de Ejercicios Anteriores	67,111.30	67,111.30
			Exceso o Insuficiencia en la Actualización de la Hacienda Pública/Patrimonio	0.00	0.00
			Resultado por Posición Monetaria	0.00	0.00
			Resultado por Tenencia de Activos no Monetarios	0.00	0.00
			Total Hacienda Pública/Patrimonio	393,101,222.78	430,619,795.75
			Total del Pasivo y Hacienda Pública/Patrimonio	489,747,167.68	475,136,469.26

*Bajo protesta de decir verdad declaramos que los Estados Financieros y sus notas, son razonablemente correctos y son responsabilidad del emisor.


ING. Alejandro Alanís Chávez
Presidente Municipal


C.P. y M.F. Julio César Bermúdez González
Tesorero Municipal




Rocio Ambríz-Arredondo
Síndico Municipal

Municipio de Valle de Santiago, Gto.
Estado de Actividades.
Del 01 de Enero al 31 de Diciembre del 2020.

	<u>2020</u>	<u>2019</u>
INGRESOS Y OTROS BENEFICIOS		
Ingresos de Gestión	59,438,330.01	51,297,675.32
Impuestos	21,373,691.57	18,726,958.24
Cuotas y Aportaciones de Seguridad Social	0.00	0.00
Contribuciones de Mejoras	7,014,161.51	1,569,712.75
Derechos	25,379,899.21	24,094,063.55
Productos	3,597,372.00	4,584,706.93
Aprovechamientos	2,073,205.72	2,322,233.85
Ingresos por Venta de Bienes y Prestación de Servicios	0.00	0.00
Participaciones, Aportaciones, Convenios, Incentivos Derivados de la Colaboración Fiscal, Fondos Distintos de Aportaciones, Transferencias, Asignaciones, Subsidios y Subvenciones, y Pensiones y Jubilaciones	418,793,608.44	363,616,076.87
Participaciones, Aportaciones, Convenios, Incentivos Derivados de la Colaboración Fiscal y Fondos Distintos de Aportaciones	418,793,608.44	363,616,076.87
Transferencias, Asignaciones, Subsidios y Subvenciones, y Pensiones y Jubilaciones	0.00	0.00
Otros Ingresos y Beneficios	0.00	0.00
Ingresos Financieros	0.00	0.00
Incremento por Variación de Inventarios	0.00	0.00
Disminución del Exceso de Estimaciones por Pérdida o Deterioro u Obsolescencia	0.00	0.00
Disminución del Exceso de Provisiones	0.00	0.00
Otros Ingresos y Beneficios Varios	0.00	0.00
Total de Ingresos y Otros Beneficios	478,231,938.45	414,913,751.19
GASTOS Y OTRAS PÉRDIDAS		
Gastos de Funcionamiento	255,476,265.92	242,621,554.73
Servicios Personales	154,937,461.56	145,973,225.70
Materiales y Suministros	34,924,033.61	38,247,466.67
Servicios Generales	65,614,770.75	58,400,862.36
Transferencias, Asignaciones, Subsidios y Otras Ayudas	71,062,985.84	41,525,883.94
Transferencias Internas y Asignaciones al Sector Público	0.00	0.00
Transferencias al Resto del Sector Público	15,417,803.03	13,859,199.96
Subsidios y Subvenciones	8,956,836.71	4,250,244.92
Ayudas Sociales	39,175,580.60	17,467,343.34
Pensiones y Jubilaciones	7,330,565.50	5,852,095.72
Transferencias a Fideicomisos, Mandatos y Contratos Análogos	0.00	0.00
Transferencias a la Seguridad Social	0.00	0.00
Donativos	0.00	0.00
Transferencias al Exterior	182,200.00	97,000.00
Participaciones y Aportaciones	6,566,610.74	1,846,576.43
Participaciones	0.00	0.00
Aportaciones	0.00	0.00
Convenios	6,566,610.74	1,846,576.43
Intereses, Comisiones y Otros Gastos de la Deuda Pública	877,819.42	1,334,196.06
Intereses de la Deuda Pública	877,819.42	1,334,196.06
Comisiones de la Deuda Pública	0.00	0.00
Gastos de la Deuda Pública	0.00	0.00
Costo por Coberturas	0.00	0.00
Apoyos Financieros	0.00	0.00
Otros Gastos y Pérdidas Extraordinarias	11,496,010.67	9,026,840.11
Estimaciones, Depreciaciones, Deterioros, Obsolescencia y Amortizaciones	11,496,010.67	9,026,840.11
Provisiones	0.00	0.00
Disminución de Inventarios	0.00	0.00
Aumento por Insuficiencia de Estimaciones por Pérdida o Deterioro u Obsolescencia	0.00	0.00
Aumento por Insuficiencia de Provisiones	0.00	0.00
Otros Gastos	0.00	0.00
Inversión Pública	53,642,317.20	9,464,207.65
Inversión Pública no Capitalizable	53,642,317.20	9,464,207.65
Total de Gastos y Otras Pérdidas	399,122,009.79	305,819,258.92
Resultados del Ejercicio (Ahorro/Desahorro)	79,109,928.66	109,094,492.27

"Bajo protesta de decir verdad declaramos que los Estados Financieros y sus notas, son razonablemente correctos y son responsabilidad del emisor"

ING. Alejandro Alanís Chávez
Presidente Municipal

C.P. y M.F. Julio César Bermúdez González
Tesorero Municipal

LIC. Rocío Ambríz Arredondo
Síndico Municipal



Municipio de Valle de Santiago, Gto.
Estado de Variación en la Hacienda Pública.
Del 01 de Enero al 31 de Diciembre del 2020.

Concepto	Hacienda Pública / Patrimonio Contribuido	Hacienda Pública / Patrimonio Generado de Ejercicios Anteriores	Hacienda Pública / Patrimonio Generado de Ejercicio	Exceso o Insuficiencia en la Actualización de la Hacienda Pública / Patrimonio	Total
Hacienda Pública / Patrimonio Contribuido Neto de 2019	23,151,690.92				23,151,690.92
Aportaciones	22,098,794.24				22,098,794.24
Donaciones de Capital	1,052,896.68				1,052,896.68
Actualización de la Hacienda Pública/Patrimonio	0.00				0.00
Hacienda Pública / Patrimonio Generado Neto de 2019		298,373,612.56			407,468,104.83
Resultados del Ejercicio (Ahorro/Desahorro)		109,094,492.27	109,094,492.27		109,094,492.27
Resultados de Ejercicios Anteriores		298,306,501.26			298,306,501.26
Revalúos		3.00			3.00
Reservas		3.00			3.00
Rectificaciones de Resultados de Ejercicios Anteriores		57,111.30			57,111.30
Exceso o Insuficiencia en la Actualización de la Hacienda Pública / Patrimonio Neto de 2019				0.00	0.00
Resultado por Posición Monetaria				0.00	0.00
Resultado por Tenencia de Activos no Monetarios				0.00	0.00
Hacienda Pública / Patrimonio Neto Final de 2019	23,151,690.92	298,373,612.56	109,094,492.27	0.00	430,619,795.75
Cambios en la Hacienda Pública / Patrimonio Contribuido Neto de 2020					
Aportaciones	167,802.00				167,802.00
Donaciones de Capital	167,802.00				167,802.00
Actualización de la Hacienda Pública/Patrimonio	0.00				0.00
Variaciones de la Hacienda Pública / Patrimonio Generado Neto de 2020		-7,731,811.36			-37,686,374.97
Resultados del Ejercicio (Ahorro/Desahorro)		-29,984,563.91	-29,984,563.91		-29,984,563.91
Resultados de Ejercicios Anteriores		79,109,928.66	79,109,928.66		79,109,928.66
Revalúos		-109,094,492.27	-109,094,492.27		-116,796,303.63
Reservas		0.00	0.00		0.00
Rectificaciones de Resultados de Ejercicios Anteriores		0.00	0.00		0.00
Cambios en el Exceso o Insuficiencia en la Actualización de la Hacienda Pública / Patrimonio Neto de 2020				0.00	0.00
Resultado por Posición Monetaria				0.00	0.00
Resultado por Tenencia de Activos no Monetarios				0.00	0.00
Hacienda Pública / Patrimonio Neto Final de 2020	23,319,492.92	290,671,801.20	79,109,928.66	0.00	393,101,222.78

Bajo protesta de decir verdad declaramos que los Estados Financieros y sus notas, son razonablemente correctos y son responsabilidad del emisor.

Alejandro Alanís Chávez

ING. Alejandro Alanís Chávez
Presidente Municipal

C.P. y M.F. Julio Cesar Bermúdez González
Tesorero Municipal



LIC. Rocio Ambríz Arredondo
Síndico Municipal

Rocio Ambríz Arredondo

Municipio de Valle de Santiago, Gto.
Estado de Cambios en la Situación Financiera.
Del 01 de Enero al 31 de Diciembre del 2020.

	Origen	Aplicación
ACTIVO	45,176,945.00	59,787,643.42
Activo Circulante	34,440,998.10	25,334,918.23
Efectivo y Equivalentes	28,003,867.89	0.00
Derechos a Recibir Efectivo o Equivalentes	0.00	25,334,918.23
Derechos a Recibir Bienes o Servicios	6,437,130.21	0.00
Inventarios	0.00	0.00
Almacenes	0.00	0.00
Estimación por Pérdida o Deterioro de Activos Circulantes	0.00	0.00
Otros Activos Circulantes	0.00	0.00
Activo No Circulante	10,735,946.90	34,452,725.19
Inversiones Financieras a Largo Plazo	0.00	0.00
Derechos a Recibir Efectivo o Equivalentes a Largo Plazo	0.00	0.00
Bienes Inmuebles, Infraestructura y Construcciones en Proceso	0.00	27,727,940.84
Bienes Muebles	10,735,946.90	0.00
Activos Intangibles	0.00	4,236.60
Depreciación, Deterioro y Amortización Acumulada de Bienes	0.00	6,720,547.75
Activos Diferidos	0.00	0.00
Estimación por Pérdida o Deterioro de Activos no Circulantes	0.00	0.00
Otros Activos no Circulantes	0.00	0.00
PASIVO	53,736,414.23	1,607,142.84
Pasivo Circulante	53,736,414.23	0.00
Cuentas por Pagar a Corto Plazo	53,736,414.23	0.00
Documentos por Pagar a Corto Plazo	0.00	0.00
Porción a Corto Plazo de la Deuda Pública a Largo Plazo	0.00	0.00
Títulos y Valores a Corto Plazo	0.00	0.00
Pasivos Diferidos a Corto Plazo	0.00	0.00
Fondos y Bienes de Terceros en Garantía y/o Administración a Corto Plazo	0.00	0.00
Provisiones a Corto Plazo	0.00	0.00
Otros Pasivos a Corto Plazo	0.00	0.00
Pasivo No Circulante	0.00	1,607,142.84
Cuentas por Pagar a Largo Plazo	0.00	0.00
Documentos por Pagar a Largo Plazo	0.00	0.00
Deuda Pública a Largo Plazo	0.00	1,607,142.84
Pasivos Diferidos a Largo Plazo	0.00	0.00
Fondos y Bienes de Terceros en Garantía y/o en Administración a Largo Plazo	0.00	0.00
Provisiones a Largo Plazo	0.00	0.00
HACIENDA PÚBLICA/PATRIMONIO	167,802.00	37,686,374.97
Hacienda Pública/Patrimonio Contribuido	167,802.00	0.00
Aportaciones	167,802.00	0.00
Donaciones de Capital	0.00	0.00
Actualización de la Hacienda Pública/Patrimonio	0.00	0.00
Hacienda Pública/Patrimonio Generado	0.00	37,686,374.97
Resultados del Ejercicio (Ahorro/ Desahorro)	0.00	29,984,563.61
Resultados de Ejercicios Anteriores	0.00	7,701,811.36
Revalúos	0.00	0.00
Reservas	0.00	0.00
Rectificaciones de Resultados de Ejercicios Anteriores	0.00	0.00
Exceso o Insuficiencia en la Actualización de la Hacienda Pública/Patrimonio	0.00	0.00
Resultado por Posición Monetaria	0.00	0.00
Resultado por Tenencia de Activos no Monetarios	0.00	0.00

"Bajo protesta de decir verdad declaramos que los Estados Financieros y sus notas, son razonablemente correctos y son responsabilidad del emisor".

ING. Alejandro Alanís Chávez
 Presidente Municipal

C.P y M.F. Julio César Bermúdez González
 Tesorero Municipal

LIC. Rocío Amoriz Arredondo
 Síndico Municipal



Municipio de Valle de Santiago, Gto.
Estado de Flujos de Efectivo.
 Del 01 de Enero al 31 de Diciembre del 2020.

Concepto	2020	2019
Flujo de Efectivo de las Actividades de Operación		
Origen	478,231,938.45	414,913,751.19
Impuestos	21,373,691.57	18,726,958.24
Cuotas y Aportaciones de Seguridad Social	0.00	0.00
Contribuciones de Mejoras	7,014,161.51	1,569,712.75
Derechos	25,379,899.21	24,094,063.55
Productos	3,597,372.00	4,584,706.93
Aprovechamientos	2,073,205.72	2,322,233.85
Ingresos por Venta de Bienes y Prestación de Servicios	0.00	0.00
Participaciones y Aportaciones, Convenios, Incentivos Derivados de la Colaboración Fiscal y Fondos Distintos de Aportaciones	418,793,608.44	363,616,075.87
Transferencias, Asignaciones y Subsidios y Subvenciones, y Pensiones y Jubilaciones	0.00	0.00
Otros Origenes de Operación	0.00	0.00
Aplicación	333,105,862.50	285,994,015.10
Servicios Personales	154,937,461.56	145,973,225.70
Materiales y Suministros	34,924,033.61	38,247,466.67
Servicios Generales	65,614,770.75	58,400,862.36
Transferencias Internas y Asignaciones al Sector Público	0.00	0.00
Transferencias al resto del Sector Público	15,417,803.03	13,859,199.96
Subsidios y Subvenciones	8,956,836.71	4,250,244.92
Ayudas Sociales	39,175,580.60	17,467,343.34
Pensionamientos y Jubilaciones	7,330,565.50	5,852,095.72
Transferencias a Fideicomisos, Mandatos y Contratos Análogos	0.00	0.00
Transferencias a la Seguridad Social	0.00	0.00
Donativos	0.00	0.00
Transferencias al Exterior	182,200.00	97,000.00
Participaciones	0.00	0.00
Aportaciones	0.00	0.00
Convenios	6,566,610.74	1,846,576.43
Otras Aplicaciones de Operación	0.00	0.00
Flujo Neto de Efectivo por Actividades de Operación	145,126,075.95	128,919,736.09
Flujo de Efectivo de las actividades de Inversión		
Origen	10,903,748.90	0.00
Bienes Inmuebles, Infraestructura y Construcciones en Proceso	0.00	0.00
Bienes Muebles	10,735,946.90	0.00
Otros Origenes de Inversión	167,802.00	0.00
Aplicación	204,815,489.69	95,876,221.09
Bienes Inmuebles, Infraestructura y Construcciones en Proceso	198,752,833.49	87,483,706.80
Bienes Muebles	6,056,670.60	8,372,351.66
Otras Aplicaciones de Inversión	5,985.60	20,162.63
Flujo Neto de Efectivo por Actividades de Inversión	-193,911,740.79	-95,876,221.09
Flujo de Efectivo de las actividades de Financiamiento		
Origen	23,266,759.21	0.00
Endeudamiento Neto	0.00	0.00
Interno	0.00	0.00
Externo	0.00	0.00
Otros Origenes de Financiamiento	23,266,759.21	0.00
Aplicación	2,484,962.26	24,663,124.82
Servicios de la Deuda	2,484,962.26	2,941,338.90
Interno	2,484,962.26	2,941,338.90
Externo	0.00	0.00
Otras Aplicaciones de Financiamiento	0.00	21,721,785.92
Flujo Neto de Efectivo por Actividades de Financiamiento	20,781,796.95	24,663,124.82
Incremento/Disminución Neta en el Efectivo y Equivalentes al Efectivo	-28,003,867.89	8,380,390.18
Efectivo y Equivalentes al Efectivo al Inicio del Ejercicio	137,415,314.49	129,034,924.31
Efectivo y Equivalentes al Efectivo al Final del Ejercicio	109,411,446.60	137,415,314.49

"Bajo protesta de decir verdad declaramos que los Estados Financieros y sus notas, son razonablemente correctos y son responsabilidad del emisor".

ING. Alejandro Alanís Chávez
 Presidente Municipal

C.P y M.F. Julio César Bermúdez González
 Tesorero Municipal

LIC. Rocío Ambríz Arredondo
 Síndico Municipal



Municipio de Valle de Santiago, Gto.
Estado Analítico del Activo.
Del 01 de Enero al 31 de Diciembre 2020.

Concepto	Saldo Inicial 1	Cargos del Período 2	Abonos del Período 3	Saldo Final 4 (1+2-3)	Variación Del Período (4-1)
ACTIVO	475,136,469.26	2,220,992,173.75	2,206,381,475.33	489,747,167.68	14,610,698.42
Activo Circulante	170,062,062.42	1,982,547,803.20	1,991,653,883.07	160,955,982.55	-9,106,079.87
Efectivo y Equivalentes	137,415,314.49	1,403,753,099.60	1,431,756,967.49	109,411,446.60	-28,003,867.89
Derechos a Recibir Efectivo o Equivalentes	7,150,209.63	522,825,975.95	497,491,057.72	32,485,127.86	25,334,918.23
Derechos a Recibir Bienes o Servicios	25,496,538.30	55,968,727.65	62,405,857.86	19,059,408.09	-6,437,130.21
Inventarios	0.00	0.00	0.00	0.00	0.00
Almacenes	0.00	0.00	0.00	0.00	0.00
Estimación por Pérdida o Deterioro de Activos Circulantes	0.00	0.00	0.00	0.00	0.00
Otros Activos Circulantes	0.00	0.00	0.00	0.00	0.00
Activo No Circulante	305,074,406.84	233,444,370.55	214,727,592.26	328,791,185.13	23,716,778.29
Inversiones Financieras a Largo Plazo	0.00	0.00	0.00	0.00	0.00
Derechos a Recibir Efectivo o Equivalentes a Largo Plazo	258,534,872.42	209,013,762.87	181,285,822.03	286,262,813.26	27,727,940.84
Bienes Inmuebles, Infraestructura y Construcciones en Proceso	88,336,857.89	10,446,560.05	21,182,506.95	77,600,910.99	-10,735,946.90
Bienes Muebles	131,729.54	36,725.39	32,488.79	-35,966.14	4,236.60
Activos Intangibles	-43,105,812.68	13,947,322.24	12,226,774.49	-36,385,264.93	6,720,547.75
Depreciación, Deterioro y Amortización Acumulada de Bienes	1,176,759.67	0.00	0.00	1,176,759.67	0.00
Activos Diferidos	0.00	0.00	0.00	0.00	0.00
Estimación por Pérdida o Deterioro de Activos no Circulantes	0.00	0.00	0.00	0.00	0.00
Otros Activos no Circulantes	0.00	0.00	0.00	0.00	0.00

"Bajo protesta de decir verdad declaramos que los Estados Financieros y sus notas, son razonablemente correctos y son responsabilidad del emisor".

Alejandro Alanís Chávez

ING. Alejandro Alanís Chávez
Presidente Municipal

Julio César Bermúdez González

C.P. y M.F. Julio César Bermúdez González
Tesorero Municipal

Rocio Ambityz Arredondo

LIC. Rocio Ambityz Arredondo
Síndico Municipal



Municipio de Valle de Santiago, Gto. Estado Analítico de la Deuda y Otros Pasivos. Del 01 de Enero al 31 de Diciembre del 2020.				
Denominación de las Deudas	Moneda de Contratación	Institución o País Acreedor	Saldo Inicial del Periodo	Saldo Final del Periodo
DEUDA PÚBLICA			12,857,142.88	11,250,000.04
Corto Plazo				
Deuda Interna			0.00	0.00
Instituciones de Crédito	MXN	Banco del Bajío S.A.	0.00	0.00
Títulos y Valores			0.00	0.00
Arrendamientos Financieros			0.00	0.00
Deuda Externa			0.00	0.00
Organismos Financieros Internacionales			0.00	0.00
Deuda Bilateral			0.00	0.00
Títulos y Valores			0.00	0.00
Arrendamientos Financieros			0.00	0.00
Subtotal a Corto Plazo			0.00	0.00
Largo Plazo				
Deuda Interna			12,857,142.88	11,250,000.04
Instituciones de Crédito	MXN	Banco del Bajío S.A.	12,857,142.88	11,250,000.04
Títulos y Valores			0.00	0.00
Arrendamientos Financieros			0.00	0.00
Deuda Externa			0.00	0.00
Organismos Financieros Internacionales			0.00	0.00
Deuda Bilateral			0.00	0.00
Títulos y Valores			0.00	0.00
Arrendamientos Financieros			0.00	0.00
Subtotal Largo Plazo			12,857,142.88	11,250,000.04
Otros Pasivos			31,659,530.63	85,395,944.86
Total Deuda y Otros Pasivos			44,516,673.51	96,645,944.90

"Bajo protesta de decir verdad declaramos que los Estados Financieros y sus notas, son razonablemente correctos y son responsabilidad del emisor"



ING. Alejandro Alanís Chávez
Presidente Municipal

C.P y M.F. Julio César Bermúdez González
Tesorero Municipal



LIC. Rocio Ambriz Arredondo
Síndico Municipal



Municipio de Valle de Santiago, Gto.
Informe Sobre Pasivos Contingentes.
Al 31 de Diciembre del 2020.

NOMBRE	CONCEPTO
JUICIOS	
C0452/2015	Juzgado Civil de Partido de Valle de Santiago, Gto.
C0461/2014	Juzgado Civil de Partido de Valle de Santiago, Gto.
C0587/2014	Juzgado Civil de Partido de Valle de Santiago, Gto.
C-92/2017	Juzgado Civil de Partido de Valle de Santiago, Gto.
C459/2017	Juzgado Civil de Partido de Valle de Santiago, Gto.
C0142/2018	Juzgado Civil de Partido de Valle de Santiago, Gto.
C0646/2018	Juzgado Civil de Partido de Valle de Santiago, Gto.
C0705/2018	Juzgado Civil de Partido de Valle de Santiago, Gto.
C0465/2019	Juzgado Civil de Partido de Valle de Santiago, Gto.
C0136/2020	Juzgado Civil de Partido de Valle de Santiago, Gto.
293/2013-VII	Juzgado Decimo de Distrito en el Estado de Mexico
324/2019	Juzgado Cuarto de Distrito en el Estado de Mexico
363/2019-III-B	Decimo sexto de Distrito en el Estado de Mexico
591/2019	Juzgado Quinto de Distrito en el Estado de Morelos
280/2020	Juzgado Primero de Distrito en el Estado de Mexico
285/2020-VII	Juzgado Decimo de Distrito en el Estado de Mexico, con residencia en Naucalpan
168/2002	Tribunal de Conciliación y Arbitraje
76/2011	Tribunal de Conciliación y Arbitraje
407/2018/TCA/CB/IND	Tribunal de Conciliación y Arbitraje
1454/2016/TCA/CC/IND	Tribunal de Conciliación y Arbitraje
2326/2016/TCA/CB/IND	Tribunal de Conciliación y Arbitraje
886/2017/TCA/CA/IND	Tribunal de Conciliación y Arbitraje
1042/2017/TCA/CC/IND	Tribunal de Conciliación y Arbitraje
1043/2017/TCA/CC/IND	Tribunal de Conciliación y Arbitraje
1076/2017/TCA/CC/IND	Tribunal de Conciliación y Arbitraje
213/2018/TCA/CG/IND	Tribunal de Conciliación y Arbitraje
519/2018/TCA/CD/IND	Tribunal de Conciliación y Arbitraje
640/2018/TCA/CA/IND	Tribunal de Conciliación y Arbitraje
068/2018/TCA/CA/IND	Tribunal de Conciliación y Arbitraje
708/2018/TCA/CA/IND	Tribunal de Conciliación y Arbitraje
715/2018/TCA/CA/IND	Tribunal de Conciliación y Arbitraje
726/2018/TCA/CD/IND	Tribunal de Conciliación y Arbitraje
922/2018/TCA/CG/IND	Tribunal de Conciliación y Arbitraje
1186/2018/TCA/CB/IND	Tribunal de Conciliación y Arbitraje
235/2019/TCA/CA/IND	Tribunal de Conciliación y Arbitraje
262/2019/TCA/CD/IND	Tribunal de Conciliación y Arbitraje
375/2018/TCA/CA/IND	Tribunal de Conciliación y Arbitraje
792/2019/TCA/CA/IND	Tribunal de Conciliación y Arbitraje
30/2020/TCA/CC/IND	Tribunal de Conciliación y Arbitraje
119/2020/TCA/CC/IND	Tribunal de Conciliación y Arbitraje
394/2020/TCA/CD/IND	Tribunal de Conciliación y Arbitraje
463/2020/TCA/CD/IND	Tribunal de Conciliación y Arbitraje
655/2020/TCA/CD/IND	Tribunal de Conciliación y Arbitraje
656/2020/TCA/CD/IND	Tribunal de Conciliación y Arbitraje
111/2aSALA/2016	Tribunal de Justicia Administrativa del Estado de Guanajuato
1345/4aSALA/2016	Tribunal de Justicia Administrativa del Estado de Guanajuato
17/595-24-01-02-02-OL	Tribunal Federal de Justicia Administrativa
17/714-24-01-02-02-OL	Tribunal Federal de Justicia Administrativa
1302/3aSala/17	Tribunal de Justicia Administrativa del Estado de Guanajuato
17/1739-24-01-01-01-OL	Tribunal Federal de Justicia Administrativa
251/2aSala/18	Tribunal de Justicia Administrativa del Estado de Guanajuato
35/2018	Tribunal Agrario Distrito 11 Guanajuato
666/2018	Tribunal Agrario Distrito 11 Guanajuato
374/2aSala/2010	Tribunal de Justicia Administrativa del Estado de Guanajuato
1087/2aSala/2018	Tribunal de Justicia Administrativa del Estado de Guanajuato
1200/1aSala/2018	Tribunal de Justicia Administrativa del Estado de Guanajuato
1278/1aSala/2018	Tribunal de Justicia Administrativa del Estado de Guanajuato
42/4aSala/2019	Tribunal de Justicia Administrativa del Estado de Guanajuato
43/1aSala/2019	Tribunal de Justicia Administrativa del Estado de Guanajuato
302/2aSala/2019	Tribunal de Justicia Administrativa del Estado de Guanajuato
998/1aSala/2019	Tribunal de Justicia Administrativa del Estado de Guanajuato
803/4aSala/2019	Tribunal de Justicia Administrativa del Estado de Guanajuato
1488/2aSala/2019	Tribunal de Justicia Administrativa del Estado de Guanajuato
1549/4aSala/2019	Tribunal de Justicia Administrativa del Estado de Guanajuato
1578/3aSala/2019	Tribunal de Justicia Administrativa del Estado de Guanajuato
1772/3aSala/2019	Tribunal de Justicia Administrativa del Estado de Guanajuato
1773/3aSala/2019	Tribunal de Justicia Administrativa del Estado de Guanajuato
2265/4aSala/2019	Tribunal de Justicia Administrativa del Estado de Guanajuato
2343/4aSala/2019	Tribunal de Justicia Administrativa del Estado de Guanajuato
672/3aSala/2020	Tribunal de Justicia Administrativa del Estado de Guanajuato
998/4aSala/2020	Tribunal de Justicia Administrativa del Estado de Guanajuato
1396/4aSala/2020	Tribunal de Justicia Administrativa del Estado de Guanajuato
1540/2aSala/2020	Tribunal de Justicia Administrativa del Estado de Guanajuato
1672/3aSala/2020	Tribunal de Justicia Administrativa del Estado de Guanajuato
J.A. 01/2020	Juzgado Administrativo Municipal
2104/2aSala/2020	Tribunal de Justicia Administrativa del Estado de Guanajuato

"Bajo protesta de decir verdad declaramos que los Estados Financieros y sus notas, son razonablemente correctos y son responsabilidad del emisor".

[Firma manuscrita]

ING. Alejandro Alanís Chávez
Presidente Municipal

[Firma manuscrita]

LIC. Rocío Ambríz Arredondo
Síndico Municipal





[Firma manuscrita]
C. P. y M. F. Julio Cesar Bermúdez González
Tesorero Municipal

Municipio de Valle de Santiago, Gto.
 Notas de Desglose y Memoria.
 Correspondientes del 01 de Enero al 31 de Diciembre del 2020.

EJERCICIO: 2020
 PERIODICIDAD: Trimestral
 CORTE: 4


NOTAS	DESCRIPCIÓN
	I. NOTAS DE DESGLOSE:
	INFORMACION CONTABLE
ESF-01	FONDOS CON AFECTACIÓN ESPECÍFICA E INVERSIONES FINANCIERAS
ESF-02	CONTRIBUCIONES POR RECUPERAF
ESF-03	CONTRIBUCIONES POR RECUPERAF CORTO PLAZO
ESF-04	BIENES DISPONIBLES PARA SU TRANSFORMACIÓN ESTIMACIONES Y DETERIORS (INVENTARIOS)
ESF-05	ALMACENES
ESF-06	FIDEICOMISOS, MANDATOS Y CONTRATOS ANALÓGOS
ESF-07	PARTICIPACIONES Y APORTACIONES DE CAPITAL
ESF-08	BIENES MUEBLES E INMUEBLES
ESF-09	INTANGIBLES Y DIFERIDOS
ESF-10	ESTIMACIONES Y DETERIORS
ESF-11	OTROS ACTIVOS
ESF-12	CUENTAS Y DOCUMENTOS POR PAGAR
ESF-13	FONDOS Y BIENES DE TERCEROS
ESF-14	OTROS PASIVOS CIRCULANTES
ACT-01	INGRESOS DE GESTIÓN
ACT-02	PARTICIPACIONES, APORTACIONES, CONVENIOS, INCENTIVOS,...
ACT-03	OTROS INGRESOS Y BENEFICIOS
ACT-04	GASTOS Y OTRAS PERDIDAS
VHP-01	PATRIMONIO CONTRIBUIDO
VHP-02	PATRIMONIO GENERADO
EFE-01	FLUJO DE EFECTIVO
EFE-02	ADQ. BIENES MUEBLES E INMUEBLES
EFE-03	CONCILIACIÓN DEL FLUJO DE EFECTIVO
	II. DE MEMORIA (DE ORDEN):
Conciliación Ig	CONCILIACIÓN ENTRE LOS INGRESOS PRESUPUESTARIOS Y CONTABLES
Conciliación Eg	CONCILIACIÓN ENTRE LOS EGRESOS PRESUPUESTARIOS Y LOS GASTOS CONTABLES
Memoria	CONTABLES PRESUPUESTALES

Bajo protesta de decir verdad declaramos que los Estados Financieros y sus notas, son razonablemente correctos y son responsabilidad del emisor.

ING. Alejandro Alanís Chávez
 Presidente Municipal

LIC. Rocio Ambritz Arredondo
 Sindico Municipal


 C.P. M.F. Julio Cesar Bermúdez González
 Tesorero Municipal

Notes

ESF-01 FONDOS CON AFECTACIÓN ESPECÍFICA E INVERSIONES FINANCIERAS

Cuenta	Nombre de la Cuenta	Monto	Tipo	2018	2017	2016	Facilidad de Cobro
1114	Inversiones Temporales (Hasta 3 meses)	91,833,266.60					
1115	Fondos con Afectación Específica	5,481,584.79					
1121	Inversiones Financieras de Corto Plazo	0.00					
1211	Inversiones a Largo Plazo	0.00					

ESF-02 CONTRIBUCIONES POR RECUPERAR

Cuenta	Nombre de la Cuenta	Monto	2018	2017	2016	Facilidad de Cobro
1122	Cuentas por Cobrar a Corto Plazo	930,226.42	936,471.35	944,512.85	935,747.47	
1124	Ingresos por Recuperar a Corto Plazo	0.00	0.00	0.00	0.00	

ESF-03 CONTRIBUCIONES POR RECUPERAR CORTO PLAZO

Cuenta	Nombre de la Cuenta	Monto	A 90 Días	A 180 Días	A 365 Días	Característica
1123	Deudores Diversos por Cobrar a Corto Plazo	125,113.06	0.00	0.00	0.00	
1125	Deudores por Anticipos de la Tesorería a Corto Plazo	90,734.84	0.00	0.00	0.00	
1126	Prestamos Otorgados a Corto Plazo	0.00	0.00	0.00	0.00	
1129	Otros Derechos a Recibir Efectivo o Equivalentes a Corto Plazo	31,343,111.93	0.00	0.00	0.00	
1131	Anticipo a Proveedores por Adquisición de Bienes y Prestación de Servicios a Corto Plazo	600.00	0.00	0.00	0.00	
1132	Anticipo a Proveedores por Adquisición de Bienes Inmuebles y Muebles a Corto Plazo	0.00	0.00	0.00	0.00	
1133	Anticipo a Proveedores por Adquisición de Bienes Intangibles a Corto Plazo	0.00	0.00	0.00	0.00	
1134	Anticipo a Contratistas por Obras Públicas a Corto Plazo	19,058,808.09	0.00	0.00	0.00	
1139	Otros Derechos a Recibir Bienes o Servicios a Corto Plazo	0.00	0.00	0.00	0.00	

ESF-04 BIENES DISPONIBLES PARA SU TRANSFORMACIÓN ESTIMACIONES Y DETERMINOS (INVENTARIOS)

Cuenta	Nombre de la Cuenta	Monto	Sistema de Costeo	Método de Valuación	Conveniencia de la Aplicación	Impacto de Información Financiera
1140	Inventarios	0.00				
1141	Inventario de Mercancías para Venta	0.00				
1142	Inventario de Mercancías Terminadas	0.00				
1143	Inventario de Mercancías en Proceso de Elaboración	0.00				
1144	Inventario de Materias Primas, Materiales y Suministros para Producir	0.00				
1145	Bienes en Tránsito	0.00				

ESF-05 ALMACENES

Cuenta	Nombre de la Cuenta	Monto	Método	Conveniencia de Aplicación	Impacto a la Información Financiera por Cambios en el Método
1150	Almacenes	0.00			
1151	Almacén de Materiales y Suministros de Consumo	0.00			

ESF-06 FIDEICOMISOS, MANDATOS Y CONTRATOS ANALOGOS

Cuenta	Nombre de la Cuenta	Monto	Tipo	Característica
1213	Fideicomisos, Mandatos y Contratos Análogos	0.00		

ESF-07 PARTICIPACIONES Y APORTACIONES DE CAPITAL

Cuenta	Nombre de la Cuenta	Monto
1214	Participaciones y Aportaciones de Capital	0.00

ESF-08 BIENES MUEBLES E INMUEBLES

Cuenta	Nombre de la Cuenta	Monto	Dep. Acumulada	Método	Tasas Aplicada	Criterios	Característica
1230	Bienes Inmuebles, Infraestructura y Construcciones en Proceso	289,262,913.26	0.00				
1231	Terrenos	17,723,260.84	0.00				
1232	Viviendas	0.00	0.00				
1233	Edificios no Habitacionales	0.00	0.00				
1234	Infraestructura	0.00	0.00				
1235	Construcciones en Proceso en Bienes de Dominio Público	284,799,910.09	0.00				
1236	Bienes Inmuebles	3,799,423.23	0.00				
1240	Bienes Muebles	77,690,910.89	9,321,725.29				
1241	Mobiliario y Equipo de Administración	12,298,224.59	1,232,147.60				
1242	Mobiliario y Equipo Educativo y Recreativo	2,974,146.65	290,471.69				
1243	Equipo e Instrumental Médico y de Laboratorio	3,200,130.00	18,749.19				
1244	Vehículos y Equipo de Transporte	59,425,046.87	7,334,750.70				
1245	Equipo de Defensa y Seguridad	3,821,972.75	79,734.81				
1246	Máquinaria, Otros Equipos y Herramientas	8,049,607.03	366,671.30				
1247	Colecciones, Obras de Arte y Objetos Valiosos	0.00	0.00				
1248	Activos Biológicos	0.00	0.00				

ESF-09 INTANGIBLES Y DERECHOS

Cuenta	Nombre de la Cuenta	Monto	Amort. Gasto	Amort. Acum.	Método	Tasas Aplicada	Criterios	Característica
1250	Activos Intangibles	135,666.14	10,178.71	0.00				
1251	Software	97,600.55	9,934.95	0.00				
1252	Patentes, Marcas y Derechos	0.00	0.00	0.00				
1253	Concesiones y Franquicias	0.00	0.00	0.00				
1254	Licencias	38,365.59	243.76	0.00				
1259	Otros Activos Intangibles	0.00	0.00	0.00				
1270	Activos Diferidos	1,176,759.67	0.00	0.00				
1271	Estudios, Formulación y Evaluación de Proyectos	1,176,759.67	0.00	0.00				
1272	Derechos sobre Bienes en Régimen de Arrendamiento Financiero	0.00	0.00	0.00				
1273	Beneficios por Retiro de Empleados Pagados a Largo Plazo	0.00	0.00	0.00				
1274	Anticipos a Largo Plazo	0.00	0.00	0.00				
1275	Beneficios al Retiro de Empleados Pagados por Adelantado	0.00	0.00	0.00				
1279	Otros Activos Diferidos	0.00	0.00	0.00				

ESF-10 ESTIMACIONES Y DETERMINOS

Cuenta	Nombre de la Cuenta	Monto	Criterio
1160	Estimación por Pérdida o Deterioro de Activos Circulantes	0.00	
1161	Estimaciones para Cuentas Incobrables por Derechos o Equivalentes	0.00	
1162	Estimación por Deterioro de Inventarios	0.00	

Handwritten signatures and notes in blue ink, including a large signature on the right side of the page.

ESF-11 OTROS ACTIVOS CIRCULANTE Y NO CIRCULANTE

Cuenta	Nombre de la Cuenta	Monto	Característica	A 30 Días	A 60 Días	A 90 Días	Max. 365 Días	Fecha de Pago
1190	Otros Activos Circulantes		0.00					
1191	Valores en Garantía	0.00	0.00					
1192	Bienes en Garantía (excluye depósitos de fondos)	0.00	0.00					
1193	Bienes Derivados de Embargos, Decomisos, Aseguramientos y Caución en Pago	0.00	0.00					
1194	Adquisición con Fondos de Terceros	0.00	0.00					

ESF-12 CUENTAS Y DOCUMENTOS POR PAGAR

Cuenta	Nombre de la Cuenta	Monto	Característica	A 30 Días	A 60 Días	A 90 Días	Max. 365 Días	Fecha de Pago
1200	Otros Activos no Circulantes		0.00					
1201	Bienes en Concesión	0.00	0.00					
1202	Bienes en Fideicomiso Financiero	0.00	0.00					
1203	Bienes en Comodato	0.00	0.00					
2110	Cuentas por Pagar a Corto Plazo	85,395,944.86	0.00	85,395,944.86				
2111	Servicios Personales por Pagar a Corto Plazo	1,567,074.43	0.00	1,567,074.43				
2112	Proveedores por Pagar a Corto Plazo	8,610,336.39	0.00	8,610,336.39				
2113	Contratistas por Obras Publicas por Pagar a Corto Plazo	60,867,801.03	0.00	60,867,801.03				
2114	Participaciones y Aportaciones por Pagar a Corto Plazo	0.00	0.00					
2115	Transferencias Obligatorias por Pagar a Corto Plazo	4,716,384.23	0.00	4,716,384.23				
2116	Transferencias Voluntarias por Pagar a Corto Plazo	0.00	0.00					
2117	Relaciones y Contribuciones por Pagar a Corto Plazo	7,715,930.77	0.00	7,715,930.77				
2118	Devoluciones de la Ley de Ingresos por Pagar a Corto Plazo	0.00	0.00					
2119	Otras Cuentas por Pagar a Corto Plazo	1,886,028.01	0.00	1,886,028.01				
2120	Documentos por Pagar a Corto Plazo	0.00	0.00					
2121	Documentos Comerciales por Pagar a Corto Plazo	0.00	0.00					
2122	Documentos con Contratistas por Obras Publicas por Pagar a Corto Plazo	0.00	0.00					
2129	Otros Documentos por Pagar a Corto Plazo	0.00	0.00					

ESF-13 FONDOS Y BIENES DE TERCEROS

Cuenta	Nombre de la Cuenta	Monto	Característica	Naturaliza
2160	Fondos de Garantía	0.00	0.00	
2161	Fondos de Garantía en Garantía y/o Administración a Corto Plazo	0.00	0.00	
2162	Fondos en Administración a Corto Plazo	0.00	0.00	
2163	Fondos Contingentes a Corto Plazo	0.00	0.00	
2164	Fondos de Fideicomisos, Mandatos y Contratos Análogos a Corto Plazo	0.00	0.00	
2165	Otros Fondos de Terceros en Garantía y/o Administración a Corto Plazo	0.00	0.00	
2166	Valores y Bienes en Garantía a Corto Plazo	0.00	0.00	
2250	Fondos y Bienes de Terceros en Garantía y/o Administración a Largo Plazo	0.00	0.00	
2251	Fondos en Garantía a Largo Plazo	0.00	0.00	
2252	Fondos en Administración a Largo Plazo	0.00	0.00	
2253	Fondos Contingentes a Largo Plazo	0.00	0.00	
2254	Fondos de Fideicomisos y Contratos Análogos a Largo Plazo	0.00	0.00	
2255	Otros Fondos de Terceros en Garantía y/o Administración a Largo Plazo	0.00	0.00	
2256	Valores y Bienes en Garantía a Largo Plazo	0.00	0.00	

ESF-14 OTROS PASIVOS CIRCULANTES

Cuenta	Nombre de la Cuenta	Monto	Característica	Naturaliza
2159	Otros Pasivos Diferidos a Corto Plazo	0.00	0.00	
2199	Otros Pasivos Circulantes	0.00	0.00	
2240	Pasivos Diferidos a Largo Plazo	0.00	0.00	
2241	Cuentas Diferidas a Largo Plazo	0.00	0.00	
2242	Compras por Adelantar a Largo Plazo	0.00	0.00	
2246	Otros Pasivos Diferidos a Largo Plazo	0.00	0.00	

Handwritten signatures and initials:
 - Top right: "and"
 - Middle right: "ni ang"
 - Bottom left: "Alonso" (with a large signature)
 - Bottom right: "all"
 - Far right: "minif" (with a signature)

Notas

ACT-01 INGRESOS DE GESTION

Cuenta	Nombre de la Cuenta	Monto	Característica Significativa
4100	INGRESOS DE GESTION	59,438,330.01	
4110	Impuestos	21,373,691.57	
4111	Impuestos Sobre los Ingresos	1,503.00	
4112	Impuestos Sobre el Patrimonio	20,835,100.62	
4113	Impuestos Sobre la Producción, el Consumo y las Transacciones	31,634.67	
4114	Impuestos al Comercio Exterior	0.00	
4115	Impuestos Sobre Nóminas y Asimilables	0.00	
4110	Impuestos Ecológicos	0.00	
4117	Accesorios de Impuestos	505,453.28	
4118	Impuestos no Comprendidos en la Ley de Ingresos Vigente, Causados en Ejercicios Fiscales Anteriores Pendientes de Liquidación o Pago	0.00	
4119	Otros Impuestos	0.00	
4120	Cuotas y Aportaciones de Seguridad Social	0.00	
4121	Aportaciones para Fondos de Vivienda	0.00	
4122	Cuotas para la Seguridad Social	0.00	
4123	Cuotas de Ahorro para el Retiro	0.00	
4124	Accesorios de Cuotas y Aportaciones de Seguridad Social	0.00	
4129	Otras Cuotas y Aportaciones para la Seguridad Social	0.00	
4130	Contribuciones de Mejoras	7,014,161.51	
4131	Contribuciones de Mejoras por Obras Públicas	7,014,161.51	
4132	Contribuciones de Mejoras no Comprendidas en la Ley de Ingresos Vigente, Causadas en Ejercicios Fiscales Anteriores Pendientes de Liquidación o Pago	0.00	
4140	Derechos	25,379,899.21	
4141	Derechos por el Uso, Goce, Aprovechamiento o Explotación de Bienes de Dominio Público	876,850.90	
4143	Derechos por Prestación de Servicios	24,473,133.53	
4144	Accesorios de Derechos	0.00	
4145	Derechos no Comprendidos en la Ley de Ingresos Vigente, Causados en Ejercicios Fiscales Anteriores Pendientes de Liquidación o Pago	0.00	
4149	Otros Derechos	29,914.78	
4150	Productos	3,597,372.00	
4151	Productos	3,597,372.00	
4154	Productos no Comprendidos en la Ley de Ingresos Vigente, Causados en Ejercicios Fiscales Anteriores Pendientes de Liquidación o Pago	0.00	
4160	Aprovechamientos	2,073,205.72	
4161	Incentivos Derivados de la Colaboración Fiscal	0.00	
4162	Multas	1,074,668.05	
4163	Indemnizaciones	0.00	
4164	Reintegros	0.00	
4165	Aprovechamientos Provenientes de Obras Públicas	728,420.51	
4166	Aprovechamientos no Comprendidos en la Ley de Ingresos Vigente, Causados en Ejercicios Fiscales Anteriores Pendientes de Liquidación o Pago	0.00	
4168	Accesorios de Aprovechamientos	33,201.12	
4169	Otros Aprovechamientos	236,916.04	
4170	Ingresos por Venta de Bienes y Prestación de Servicios	0.00	
4171	Ingresos por Venta de Bienes y Prestación de Servicios de Instituciones Públicas de Seguridad Social	0.00	
4172	Ingresos por Venta de Bienes y Prestación de Servicios de Empresas Productivas del Estado	0.00	
4173	Ingresos por Venta de Bienes y Prestación de Servicios de Entidades Paraestatales y Fideicomisos No Empresariales y No Financieros	0.00	
4174	Ingresos por Venta de Bienes y Prestación de Servicios de Entidades Paraestatales Empresariales No Financieras con Participación Estatal Mayoritaria	0.00	
4175	Ingresos por Venta de Bienes y Prestación de Servicios de Entidades Paraestatales Empresariales Financieras Monetarias con Participación Estatal Mayoritaria	0.00	
4176	Ingresos por Venta de Bienes y Prestación de Servicios de Entidades Paraestatales Empresariales Financieras No Monetarias con Participación Estatal Mayoritaria	0.00	
4177	Ingresos por Venta de Bienes y Prestación de Servicios de Fideicomisos Financieros Públicos con Participación Estatal Mayoritaria	0.00	
4178	Ingresos por Venta de Bienes y Prestación de Servicios de los Poderes Legislativo y Judicial, y de los Órganos Autónomos	0.00	

ACT-02 PARTICIPACIONES, APORTACIONES, CONVENIOS, INCENTIVOS...

Cuenta	Nombre de la Cuenta	Monto	Característica Significativa
4200	PARTICIPACIONES, APORTACIONES, CONVENIOS, INCENTIVOS DERIVADOS DE LA COLABORACIÓN FISCAL, FONDOS DISTINTOS DE APORTACIONES, TRANSFERENCIAS, ASIGNACIONES, SUBSIDIOS Y SUBVENCIONES, Y PENSIONES Y JUBILACIONES	418,793,608.44	
4210	Participaciones, Aportaciones, Convenios, Incentivos Derivados de la Colaboración Fiscal y Fondos Distintos de Aportaciones	418,793,608.44	
4211	Participaciones	199,750,512.57	
4212	Aportaciones	184,974,192.41	
4213	Convenios	72,368,205.62	
4214	Incentivos derivados de la Colaboración Fiscal	1,700,837.84	
4215	Fondos Distintos de Aportaciones	0.00	
4220	Transferencias, Asignaciones, Subsidios y Otras ayudas	0.00	
4221	Transferencias Internas y Asignaciones del Sector Público	0.00	
4223	Subsidios y Subvenciones	0.00	
4225	Pensiones y Jubilaciones	0.00	
4227	Transferencias del Fondo Mexicano del Petróleo para la Estabilización y el Desarrollo	0.00	

ACT-03 OTROS INGRESOS Y BENEFICIOS

Cuenta	Nombre de la Cuenta	Monto	Naturaleza	Característica
4300	OTROS INGRESOS Y BENEFICIOS	0.00		
4310	Ingresos Financieros	0.00		
4311	Intereses Ganados de Títulos, Valores y demás Instrumentos Financieros	0.00		
4319	Otros Ingresos Financieros	0.00		
4320	Incremento por Variación de Inventarios	0.00		
4321	Incremento por Variación de Inventarios de Mercancías para Venta	0.00		
4322	Incremento por Variación de Inventarios de Mercancías Terminadas	0.00		
4323	Incremento por Variación de Inventarios de Mercancías en Proceso de Elaboración	0.00		
4324	Incremento por Variación de Inventarios de Materias Primas, Materiales y Suministros para Producción	0.00		
4325	Incremento por Variación de Almacén de Materias Primas, Materiales y Suministros de Consumo	0.00		
4330	Disminución del Exceso de Estimaciones por Pérdida o Deterioro u Obsolescencia	0.00		

Municipio de Valle de Santiago, Gto.

EJERCICIO:

2020

Notas de Desglose del Estado de Actividades.

PERIODICIDAD:

Trimestral

Correspondientes del 01 de Enero al 31 de Diciembre del 2020.

CORTE:

4

4331	Disminución del Exceso de Estimaciones por Pérdida o Deterioro u Obsolescencia	0.00
4340	Disminución del Exceso de Provisiones	0.00
4341	Disminución del Exceso de Provisiones	0.00
4390	Otros Ingresos y Beneficios Varios	0.00
4392	Bonificaciones y Descuentos Obtenidos	0.00
4393	Diferencias por Tipo de Cambio a Favor	0.00
4394	Diferencias de Cotizaciones a Favor en Valores Negociables	0.00
4395	Resultado por Posición Monetaria	0.00
4396	Utilidades por Participación Patrimonial	0.00
4397	Diferencias por Reestructuración de Deuda Pública a Favor	0.00
4399	Otros Ingresos y Beneficios Varios	0.00

ACT-04 GASTOS Y OTRAS PERDIDAS

Cuenta	Nombre de la Cuenta	Monto	%	Característica
5000	GASTOS Y OTRAS PERDIDAS	399,122,009.79		100%
5100	GASTOS DE FUNCIONAMIENTO	255,476,265.92		64%
5110	Servicios Personales	154,937,461.56		39%
5111	Remuneraciones al Personal de Carácter Permanente	99,181,692.14		25%
5112	Remuneraciones al Personal de Carácter Transitorio	3,346,202.75		1%
5113	Remuneraciones Adicionales y Especiales	19,846,598.28		5%
5114	Seguridad Social	10,153,835.17		3%
5115	Otras Prestaciones Sociales y Económicas	22,409,133.22		6%
5116	Pago de Estimulos a Servidores Públicos	0.00		0%
5120	Materiales y Suministros	34,924,033.61		9%
5121	Materiales de Administración, Emisión de Documentos y Artículos Oficiales	3,400,616.97		1%
5122	Alimentos y Utensilios	556,262.02		0%
5123	Materias Primas y Materiales de Producción y Comercialización	0.00		0%
5124	Materiales y Artículos de Construcción y de Reparación	5,934,100.62		1%
5125	Productos Químicos, Farmacéuticos y de Laboratorio	797,314.63		0%
5126	Combustibles, Lubricantes y Aditivos	13,792,192.22		3%
5127	Vestuario, Blancos, Prendas de Protección y Artículos Deportivos	5,274,649.98		1%
5128	Materiales y Suministros para Seguridad	591,817.91		0%
5129	Herramientas, Refacciones y Accesorios Menores	4,577,079.26		1%
5130	Servicios Generales	65,614,110.75		16%
5131	Servicios Básicos	15,554,737.27		4%
5132	Servicios de Arrendamiento	1,997,755.56		1%
5133	Servicios Profesionales, Científicos y Técnicos y Otros Servicios	18,099,968.65		5%
5134	Servicios Financieros, Bancarios y Comerciales	2,154,750.37		1%
5135	Servicios de Instalación, Reparación, Mantenimiento y Conservación	1,382,400.36		0%
5136	Servicios de Comunicación Social y Publicidad	2,005,478.80		1%
5137	Servicios de Traslado y Viáticos	123,421.21		0%
5138	Servicios Oficiales	953,099.80		0%
5139	Otros Servicios Generales	23,343,158.73		6%
5200	TRANSFERENCIAS, ASIGNACIONES, SUBSIDIOS Y OTRAS AYUDAS	71,062,985.84		18%
5210	Transferencias Internas y Asignaciones al Sector Público	0.00		0%
5211	Asignaciones al Sector Público	0.00		0%
5212	Transferencias Internas al Sector Público	0.00		0%
5220	Transferencias al Resto del Sector Público	15,417,803.03		4%
5221	Transferencias a Entidades Paraestatales	15,417,803.03		4%
5222	Transferencias a Entidades Federativas y Municipios	0.00		0%
5230	Subsidios y Subvenciones	8,956,836.71		2%
5231	Subsidios	8,956,836.71		2%
5232	Subvenciones	0.00		0%
5240	Ayudas Sociales	39,175,580.60		10%
5241	Ayudas Sociales a Personas	33,708,577.15		8%
5242	Becas	5,094,986.45		1%
5243	Ayudas Sociales a Instituciones	351,617.00		0%
5244	Ayudas Sociales por Desastres Naturales y Otros Siniestros	20,400.00		0%
5250	Pensiones y Jubilaciones	7,130,565.50		2%
5251	Pensiones	194,696.00		0%
5252	Jubilaciones	7,135,869.50		2%
5259	Otras Pensiones y Jubilaciones	0.00		0%
5260	Transferencias a Fideicomisos, Mandatos y Contratos Análogos	0.00		0%
5261	Transferencias a Fideicomisos, Mandatos y Contratos Análogos al Gobierno	0.00		0%
5262	Transferencias a Fideicomisos, Mandatos y Contratos Análogos a Entidades Paraestatales	0.00		0%
5270	Transferencias a la Seguridad Social	0.00		0%
5271	Transferencias por Obligaciones de Ley	0.00		0%
5280	Donativos	0.00		0%
5281	Donativos a Instituciones sin Fines de Lucro	0.00		0%
5282	Donativos a Entidades Federativas y Municipios	0.00		0%
5283	Donativos a Fideicomiso, Mandatos y Contratos Análogos Privados	0.00		0%
5284	Donativos a Fideicomiso, Mandatos y Contratos Análogos Estatales	0.00		0%
5285	Donativos Internacionales	0.00		0%
5290	Transferencias al Exterior	182,200.00		0%
5291	Transferencias al Exterior a Gobiernos Extranjeros y Organismos Internacionales	0.00		0%
5292	Transferencias al Sector Privado Externo	182,200.00		0%
5300	PARTICIPACIONES Y APORTACIONES	6,566,610.74		2%
5310	Participaciones	0.00		0%
5311	Participaciones de la Federación a Entidades Federativas y Municipios	0.00		0%
5312	Participaciones de las Entidades Federativas a los Municipios	0.00		0%
5320	Aportaciones	0.00		0%
5321	Aportaciones de la Federación a Entidades Federativas y Municipios	0.00		0%
5322	Aportaciones de las Entidades Federativas a los Municipios	0.00		0%
5330	Convenios	6,566,610.74		2%
5331	Convenios de Reasignación	6,566,610.74		2%
5332	Convenios de Descentralización y Otros	0.00		0%
5400	INTERESES, COMISIONES Y OTROS GASTOS DE LA DEUDA PUBLICA	877,819.42		0%
5410	Intereses de la Deuda Pública	877,819.42		0%
5411	Intereses de la Deuda Pública Interna	877,819.42		0%
5412	Intereses de la Deuda Pública Externa	0.00		0%
5420	Comisiones de la Deuda Pública	0.00		0%
5421	Comisiones de la Deuda Pública Interna	0.00		0%
5422	Comisiones de la Deuda Pública Externa	0.00		0%

[Handwritten signatures and marks in blue ink on the right margin of the page.]

Municipio de Valle de Santiago, Gto.

EJERCICIO:

2020

Notas de Desglose del Estado de Actividades.

PERIODICIDAD:

Trimestral

Correspondientes del 01 de Enero al 31 de Diciembre del 2020.

CORTE:

4

5430	Gastos de la Deuda Pública	0.00	0%
5431	Gastos de la Deuda Pública Interna	0.00	0%
5432	Gastos de la Deuda Pública Externa	0.00	0%
5440	Costo por Coberturas	0.00	0%
5441	Costo por Coberturas	0.00	0%
5450	Apoyos Financieros	0.00	0%
5451	Apoyos Financieros a Intermediarios	0.00	0%
5452	Apoyo Financieros a Ahorradores y Deudores del Sistema Financiero Nacional	0.00	0%
5500	OTROS GASTOS Y PERDIDAS EXTRAORDINARIAS	11,496,010.67	3%
5510	Estimaciones, Depreciaciones, Deterioros, Obsolescencia y Amortizaciones	11,496,010.67	3%
5511	Estimaciones por Pérdida o Deterioro de Activos Circulantes	0.00	0%
5512	Estimaciones por Pérdida o Deterioro de Activo no Circulante	0.00	0%
5513	Depreciación de Bienes Inmuebles	0.00	0%
5514	Depreciación de Infraestructura	0.00	0%
5515	Depreciación de Bienes Muebles	9,321,725.29	2%
5516	Deterioro de los Activos Biológicos	0.00	0%
5517	Amortización de Activos Intangibles	10,178.71	0%
5518	Disminución de Bienes por pérdida, obsolescencia y deterioro	2,164,106.67	1%
5520	Provisiones	0.00	0%
5521	Provisiones de Pasivos a Corto Plazo	0.00	0%
5522	Provisiones de Pasivos a Largo Plazo	0.00	0%
5530	Disminución de Inventarios	0.00	0%
5531	Disminución de Inventarios de Mercancías para Venta	0.00	0%
5532	Disminución de Inventarios de Mercancías Terminadas	0.00	0%
5533	Disminución de Inventarios de Mercancías en Proceso de Elaboración	0.00	0%
5534	Disminución de Inventarios de Materias Primas, Materiales y Suministros para Producción	0.00	0%
5535	Disminución de Almacén de Materiales y Suministros de Consumo	0.00	0%
5540	Aumento por Insuficiencia de Estimaciones por Pérdida o Deterioro u Obsolescencia	0.00	0%
5541	Aumento por Insuficiencia de Estimaciones por Pérdida o Deterioro u Obsolescencia	0.00	0%
5550	Aumento por Insuficiencia de Provisiones	0.00	0%
5551	Aumento por Insuficiencia de Provisiones	0.00	0%
5590	Otros Gastos	0.00	0%
5591	Gastos de Ejercicios Anteriores	0.00	0%
5592	Pérdidas por Responsabilidades	0.00	0%
5593	Donificaciones y Descuentos Otorgados	0.00	0%
5594	Diferencias por Tipo de Cambio Negativas	0.00	0%
5595	Diferencias de Cotizaciones Negativas en Valores Negociables	0.00	0%
5596	Resultado por Posición Monetaria	0.00	0%
5597	Pérdidas por Participación Patrimonial	0.00	0%
5598	Diferencias por Reestructuración de Deuda Pública Negativas	0.00	0%
5599	Otros Gastos Varios	0.00	0%
5600	INVERSIÓN PÚBLICA	53,642,317.20	13%
5610	Inversión Pública no Capitalizable	53,642,317.20	13%
5611	Construcción en Bienes no Capitalizable	53,642,317.20	13%

[Handwritten signature]

[Handwritten signature]

Municipio de Valle de Santiago, Gto.
Notas de Desglose del Estado de Variación en la Hacienda Pública.
Correspondientes del 01 de Enero al 31 de Diciembre del 2020.

EJERCICIO: 2020
PERIODICIDAD: Trimestral
CORTE: 4

Notas

VHP-01 PATRIMONIO CONTRIBUIDO

Cuenta	Nombre de la Cuenta	Monto	Tipo	Naturaleza
3110	Aportaciones	22,266,596.24		
3120	Donaciones de Capital	1,052,896.68		
3130	Actualización de la Hacienda Pública/Patrimonio	0.00		

VHP-02 PATRIMONIO GENERADO

Cuenta	Nombre de la Cuenta	Monto	Procedencia
3210	Resultado del Ejercicio (Ahorro/ Desahorro)	79,109,928.66	
3220	Resultados de Ejercicios Anteriores	290,604,689.90	
3230	Revalúos	0.00	
3231	Revalúo de Bienes Inmuebles	0.00	
3232	Revalúo de Bienes Muebles	0.00	
3233	Revalúo de Bienes Intangibles	0.00	
3239	Otros Revalúos	0.00	
3240	Reservas	0.00	
3241	Reservas de Patrimonio	0.00	
3242	Reservas Territoriales	0.00	
3243	Reservas por Contingencias	0.00	
3250	Rectificaciones de Resultados de Ejercicios Anteriores	67,111.30	
3251	Cambios en Políticas Contables	0.00	
3252	Cambios por Errores Contables	67,111.30	

[Handwritten signature]

[Handwritten signature]

[Handwritten signature]

[Large handwritten signature]

[Handwritten signature]

Municipio de Valle de Santiago, Gto.
 Notas de Desglose del Estado de Flujos de Efectivo.
 Correspondientes del 01 de Enero al 31 de Diciembre del 2020.

EJERCICIO: 2020
 PERIODICIDAD: Trimestral
 CORTE: 4

Notas

EFE-01 FLUJOS DE EFECTIVO

Cuenta	Nombre de la Cuenta	Saldo Final	Saldo Inicial
1111	Efectivo	0.00	0.00
1112	Bancos/Tesorería	12,065,607.50	10,587,424.97
1113	Bancos/Dependencias y Otros	0.00	0.00
1114	Inversiones Temporales (Hasta 3 meses)	91,833,286.60	118,126,127.27
1115	Fondos con Afectación Específica	5,481,594.79	8,670,804.54
1116	Depósitos de Fondos de Terceros en Garantía y/o Administración	30,957.71	30,957.71
1119	Otros Efectivos y Equivalentes	0.00	0.00
1110	Total	109,411,446.60	137,415,314.49

EFE-02 ADQ. BIENES MUEBLES E INMUEBLES

Cuenta	Nombre de la Cuenta	Monto	Subsidio	Pagos
1230	Bienes Inmuebles, Infraestructura y Construcciones en Proceso	286,262,813.26		
1231	Terrenos	17,723,260.94		
1232	Viviendas	0.00		
1233	Edificios no Habitacionales	0.00		
1234	Infraestructura	0.00		
1235	Construcciones en Proceso en Bienes de Dominio Público	264,799,910.09		
1236	Construcciones en Proceso en Bienes Propios	3,739,642.23		
1239	Otros Bienes Inmuebles	0.00		
1240	Bienes Muebles	77,600,910.99		
1241	Mobiliario y Equipo de Administración	12,298,224.59		
1242	Mobiliario y Equipo Educativo y Recreativo	2,974,146.65		
1243	Equipo e Instrumental Médico y de Laboratorio	32,013.00		
1244	Vehículos y Equipo de Transporte	50,425,046.97		
1245	Equipo de Defensa y Seguridad	3,821,872.75		
1246	Maquinaria, Otros Equipos e Herramientas	8,049,607.03		
1247	Colecciones, Obras de Arte y Objetos Valiosos	0.00		
1248	Activos Biológicos	0.00		
1250	Activos Intangibles	135,966.14		
1251	Software	97,600.55		
1252	Patentes, Marcas y Derechos	0.00		
1253	Concesiones y Franquicias	0.00		
1254	Licencias	38,365.59		
1259	Otros Activos Intangibles	0.00		

EFE-03 CONCILIACION DEL FLUJO DE EFECTIVO

Cuenta	Nombre de la Cuenta	Saldo Anterior	Saldo Final
5500	OTROS GASTOS Y PERDIDAS EXTRAORDINARIAS	80,510.84	11,496,010.67
5510	Estimaciones, Depreciaciones, Deterioros, Obsolescencia y Amortizaciones	80,510.84	11,496,010.67
5511	Estimaciones por Pérdida o Deterioro de Activos Circulantes	0.00	0.00
5512	Estimaciones por Pérdida o Deterioro de Activo no Circulante	0.00	0.00
5513	Depreciación de Bienes Inmuebles	0.00	0.00
5514	Depreciación de Infraestructura	0.00	0.00
5515	Depreciación de Bienes Muebles	0.00	9,321,725.29
5516	Deterioro de los Activos Biológicos	0.00	0.00
5517	Amortización de Activos Intangibles	0.00	10,178.71
5518	Disminución de Bienes por pérdida, obsolescencia y deterioro	80,510.84	2,164,106.67
5520	Provisiones	0.00	0.00
5521	Provisiones de Pasivos a Corto Plazo	0.00	0.00
5522	Provisiones de Pasivos a Largo Plazo	0.00	0.00
5530	Disminución de Inventarios	0.00	0.00
5531	Disminución de Inventarios de Mercancías para Venta	0.00	0.00
5532	Disminución de Inventarios de Mercancías Terminadas	0.00	0.00
5533	Disminución de Inventarios de Mercancías en Proceso de Elaboración	0.00	0.00
5534	Disminución de Inventarios de Materias Primas, Materiales y Suministros para Producción	0.00	0.00
5535	Disminución de Almacén de Materiales y Suministros de Consumo	0.00	0.00
5540	Aumento por Insuficiencia de Estimaciones por Pérdida o Deterioro u Obsolescencia	0.00	0.00
5541	Aumento por Insuficiencia de Estimaciones por Pérdida o Deterioro u Obsolescencia	0.00	0.00
5550	Aumento por Insuficiencia de Provisiones	0.00	0.00
5561	Aumento por Insuficiencia de Provisiones	0.00	0.00
5590	Otros Gastos	0.00	0.00
5591	Gastos de Ejercicios Anteriores	0.00	0.00
5592	Pérdidas por Responsabilidades	0.00	0.00
5593	Bonificaciones y Descuentos Otorgados	0.00	0.00
5594	Diferencias por Tipo de Cambio Negativas en Efectivo y Equivalentes	0.00	0.00
5595	Diferencias de Cotizaciones Negativas en Valores Negociables	0.00	0.00
5596	Resultado por Posición Monetaria	0.00	0.00
5597	Pérdidas por Participación Patrimonial	0.00	0.00
5599	Otros Gastos Varios	0.00	0.00
5600	INVERSIÓN PÚBLICA	51,255,405.61	53,642,317.20
5610	Inversión Pública no Capitalizable	0.00	0.00
5611	Construcción en Bienes no Capitalizable	51,255,405.61	53,642,317.20

[Handwritten signatures and notes on the right margin]

Municipio de Valle de Santiago, Gto.

Conciliación entre los Ingresos Presupuestarios y Contables.

Correspondientes del 01 de Enero al 31 de Diciembre del 2020.

(Cifras en Pesos)

1. Total de Ingresos Presupuestarios	598,103,354.12
2. Más Ingresos Contables No Presupuestarios	0.00
2.1 Ingresos Financieros	0.00
2.2 Incremento por Variación de inventarios	0.00
2.3 Disminución del Exceso de Estimaciones por Pérdida o Deterioro u Obsolescencia	0.00
2.4 Disminución del Exceso de Provisiones	0.00
2.5 Otros Ingresos y Beneficios Varios	0.00
2.6 Otros Ingresos Contables No Presupuestarios	0.00
3. Menos ingresos presupuestarios no contables	119,871,415.67
3.1 Aprovechamientos Patrimoniales	0.00
3.2 Ingresos Derivados de Financiamientos	119,871,415.67
3.3 Otros Ingresos Presupuestarios No Contables	0.00
4. Ingresos Contables (4 = 1 + 2 - 3)	478,231,938.45

Handwritten signature

Handwritten signature

Handwritten signature

Municipio de Valle de Santiago, Gto.

Conciliación entre los Egresos Presupuestarios y los Gastos Contables.

Correspondientes del 01 de Enero al 31 de Diciembre del 2020.

(Cifras en Pesos)

1. Total de Egresos Presupuestarios	540,406,364.45
2. Menos Egresos Presupuestarios No Contables	206,422,682.53
2.1 Materias Primas y Materiales de Producción y Comercialización	0.00
2.2 Materiales y Suministros	0.00
2.3 Mobiliario y Equipo de Administración	1,788,216.69
2.4 Mobiliario y Equipo Educativo y Recreativo	1,235,246.05
2.5 Equipo e Instrumental Médico y de Laboratorio	0.00
2.6 Vehículos y Equipo de Transporte	2,670,960.01
2.7 Equipo de Defensa y Seguridad	17,400.00
2.8 Maquinaria, Otros Equipos y Herramientas	344,847.85
2.9 Activos Biológicos	0.00
2.10 Bienes Inmuebles	0.00
2.11 Activos Intangibles	5,985.60
2.12 Obra Pública en Bienes de Dominio Público	197,933,783.25
2.13 Obra Pública en Bienes Propios	819,100.24
2.14 Acciones y Participaciones de Capital	0.00
2.15 Compra de Títulos y Valores	0.00
2.16 Concesión de Préstamos	0.00
2.17 Inversiones en Fideicomisos, Mandatos y Otros Análogos	0.00
2.18 Provisiones para Contingencias y Otras Erogaciones Especiales	0.00
2.19 Amortización de la Deuda Pública	1,607,142.84
2.20 Adeudos de Ejercicios Fiscales Anteriores (ADEFAS)	0.00
2.21 Otros Egresos Presupuestarios No Contables	0.00
3. Más Gastos Contables No Presupuestarios	65,138,327.87
3.1 Estimaciones, Depreciaciones, Deterioros, Obsolescencia y Amortizaciones	11,496,010.67
3.2 Provisiones	0.00
3.3 Disminución de Inventarios	0.00
3.4 Aumento por insuficiencia de Estimaciones por Pérdida o Deterioro u Obsolescencia	0.00
3.5 Aumento por insuficiencia de Provisiones	0.00
3.6 Otros Gastos	0.00
3.7 Otros Gastos Contables No Presupuestarios	53,642,317.20
4. Total de Gasto Contable (4 = 1 - 2 + 3)	399,122,009.79

[Handwritten signature and notes in blue ink, including a large signature and the name 'Mariano' written vertically.]

Notas

Cuenta	Concepto	Saldo Inicial	Cargos del Periodo	Abonos del Periodo	Saldo Final	Tasa	Vencimiento	Tipo de Contrato
7000	CUENTAS DE ORDEN CONTABLES	NO APLICA	NO APLICA	NO APLICA	NO APLICA			
7110	Valores en custodia	0.00	0.00	0.00	0.00			
7120	Cuentas de Valores	0.00	0.00	0.00	0.00			
7140	Préstamos de Instrumentos de Crédito a Formadores de Mercado y su Garantía	0.00	0.00	0.00	0.00			
7150	Instrumentos de Crédito Recibidos en Garantía de los Formadores de Mercado	0.00	0.00	0.00	0.00			
7160	Garantía de Créditos Recibidos de los Formadores de Mercado	0.00	0.00	0.00	0.00			
7210	Autorización para la Emisión de Bonos, Títulos y Valores de la Deuda Pública Interna	0.00	0.00	0.00	0.00			
7220	Autorización para la Emisión de Bonos, Títulos y Valores de la Deuda Pública Externa	0.00	0.00	0.00	0.00			
7230	Emisiones Autorizadas de la Deuda Pública Interna y Externa	0.00	0.00	0.00	0.00			
7240	Subscripción de Contratos de Préstamos y Otras Obligaciones de la Deuda Pública Interna	0.00	0.00	0.00	0.00			
7250	Subscripción de Contratos de Préstamos y Otras Obligaciones de la Deuda Pública Externa	0.00	0.00	0.00	0.00			
7280	Contratos de Préstamos y Otras Obligaciones de la Deuda Pública Interna y Externa	0.00	0.00	0.00	0.00			
7300	Anales Autorizados	0.00	0.00	0.00	0.00			
7310	Finanzas y Garantías Recibidas por Deudas a Cobrar	0.00	0.00	0.00	0.00			
7340	Finanzas y Garantías Recibidas	0.00	0.00	0.00	0.00			
7350	Finanzas Otorgadas para Respaldo Obligaciones no Fiscales del Gobierno	0.00	0.00	0.00	0.00			
7360	Finanzas Otorgadas del Gobierno para Respaldo Obligaciones no Fiscales	0.00	0.00	0.00	0.00			
7410	Demandas Judiciales en Proceso de Resolución	0.00	0.00	0.00	0.00			
7420	Resolución de Demandas en Proceso Judicial	0.00	0.00	0.00	0.00			
7510	Contratos para Inversión Mediante Proyectos para Prestación de Servicios (PPS), Similares	0.00	0.00	0.00	0.00			
7520	Inversión Pública Contratada Mediante Proyectos para Prestación de Servicios (PPS) y Similares	0.00	0.00	0.00	0.00			
7610	Bienes Bajo Contrato en Conclusión	0.00	0.00	0.00	0.00			
7620	Bienes Bajo Contrato en Ejecución	0.00	0.00	0.00	0.00			
7630	Bienes Bajo Contrato en Cobranza	0.00	0.00	0.00	0.00			
7640	Contrato de Comodato por Bienes	0.00	0.00	0.00	0.00			
8000	CUENTAS DE ORDEN PRESUPUESTARIAS							
8110	Ley de Ingresos Estimada	0.00	0.00	0.00	0.00			
8120	Ley de Ingresos por Ejecutar	0.00	0.00	0.00	0.00			
8130	Modificaciones a la Ley de Ingresos Estimada	0.00	0.00	0.00	0.00			
8140	Ley de Ingresos Devengada	0.00	0.00	0.00	0.00			
8150	Ley de Ingresos Recaudada	0.00	0.00	0.00	0.00			
8210	Presupuesto de Egresos Aprobado	0.00	0.00	0.00	0.00			
8220	Presupuesto de Egresos Ejecutados	0.00	0.00	0.00	0.00			
8230	Presupuesto de Egresos Comprometido	0.00	0.00	0.00	0.00			
8240	Presupuesto de Egresos Devengado	0.00	0.00	0.00	0.00			
8250	Presupuesto de Egresos Ejecutados	0.00	0.00	0.00	0.00			
8260	Presupuesto de Egresos Pagado	0.00	0.00	0.00	0.00			
8270	Presupuesto de Egresos Pagado	0.00	0.00	0.00	0.00			

Alfredo Acosta

Alfredo Acosta

II. DE MEMORIA (DE ORDEN):**DE MEMORIA**

Las cuentas de orden se utilizan para registrar movimientos de valores que no afecten o modifiquen el balance del ente contable, sin embargo, su incorporación en libros es necesaria con fines de recordatorio contable, de control y en general sobre los aspectos administrativos, o bien para consignar sus derechos o responsabilidades contingentes que puedan o no presentarse en el futuro.

Las cuentas que se manejan para efectos de este documento son las siguientes:

CUENTAS DE ORDEN CONTABLES

- Valores:

Los valores en custodia de instrumentos prestados a formadores de mercado e instrumentos de crédito recibidos en garantía de los formadores de mercado u otros.

Por tipo de emisión de instrumento: monto, tasa y vencimiento.

No obstante, las cuentas de Avaluos y Garantías y la de Juicios que se encuentran clasificadas como cuentas de orden se pueden reconocer como pasivos contingentes dada la naturaleza de las operaciones que realizar los entes públicos.

Como ejemplos de juicios se tienen de forma enunciativa y no limitativa: civiles, penales, fiscales, agrarios, administrativos, ambientales, laborales, mercantiles y procedimientos arbitrales.
 - Emisión de obligaciones:
 - Avaluos y garantías:
 - Juicios:
 - Contratos para Inversión Mediante Proyectos para Prestación de Servicios (PPS) y similares:
 - Bienes concesionados o en comodato
- Los contratos firmados de construcciones por tipo de contrato.


CUENTAS DE ORDEN PRESUPUESTARIAS

- Cuentas de ingresos
- Cuentas de egresos

Se informará, de manera agrupada, en las notas a los Estados Financieros las cuentas de orden contables y cuentas de orden presupuestario, considerando al menos lo siguiente:

1. Los valores en custodia de instrumentos prestados a formadores de mercado e instrumentos de crédito recibidos en garantía de los formadores de mercado u otros.
2. Por tipo de emisión de instrumento: monto, tasa y vencimiento.
3. Los contratos firmados de construcciones por tipo de contrato.
4. El avance que se registra en las cuentas de orden presupuestarias, previo al cierre presupuestario de cada periodo que se reporte

Nota: Las cuentas de orden contables señaladas, son las mínimas necesarias, se podrán aperturar otras, de acuerdo con las necesidades de los entes públicos.

Municipio de Valle de Santiago, Gto.
Estado Analítico de Ingresos.
Del 01 de Enero al 31 de Diciembre del 2020.

Rubro de Ingresos	Ingresos					Diferencia (6 = 5 - 1)
	Estimado (1)	Ampliaciones y Reducciones (2)	Modificado (3 = 1 + 2)	Devengado (4)	Recaudado (5)	
Impuestos	19,780,000.00	2,212,562.23	21,992,562.23	21,373,691.57	21,373,691.57	1,583,691.57
Cuotas y Aportaciones de Seguridad Social	0.00	0.00	0.00	0.00	0.00	0.00
Contribuciones de Mejoras	6,000,000.00	1,110,837.77	7,110,837.77	7,014,161.51	7,014,161.51	1,014,161.51
Derechos	26,008,700.00	1,029,400.00	27,038,100.00	25,379,899.21	25,379,899.21	-628,800.79
Productos	4,300,300.00	-362,200.00	3,938,100.00	3,597,372.00	3,597,372.00	-702,928.00
Aprovechamientos	2,170,000.00	180,400.00	2,350,400.00	2,073,205.72	2,066,005.72	-103,994.28
Ingresos por Venta de Bienes Prestación de Servicios y Otros Ingresos	0.00	0.00	0.00	0.00	0.00	0.00
Participaciones, Aportaciones, Convenios, Incentivos de Derivados de la Colaboración Fiscal y Fondos Distintos de Aportaciones	362,500,000.00	50,959,541.07	413,459,541.07	418,793,608.44	392,220,633.21	29,720,633.21
Transferencias, Asignaciones, Subsidios y Pensiones y Jubilaciones	0.00	0.00	0.00	0.00	0.00	0.00
Ingresos Derivados de Financiamientos	0.00	127,102,531.73	127,102,531.73	119,871,415.67	119,871,415.67	119,871,415.67
Total	420,759,000.00	182,233,072.80	602,992,072.80	598,103,354.12	571,553,178.89	150,764,178.89
Ingresos Excedentes						
Estado Analítico de Ingresos Por Fuente de Financiamiento	Ingresos					Diferencia (6 = 5 - 4)
	Estimado (1)	Ampliaciones y Reducciones (2)	Modificado (3 = 1 + 2)	Devengado (4)	Recaudado (5)	
Ingresos del Poder Ejecutivo Federal o Estatal y de los Municipios	420,759,000.00	55,130,541.07	475,889,541.07	475,231,938.45	451,651,763.22	30,892,763.22
Impuestos	19,780,000.00	2,212,562.23	21,992,562.23	21,373,691.57	21,373,691.57	1,583,691.57
Cuotas y Aportaciones de Seguridad Social	0.00	0.00	0.00	0.00	0.00	0.00
Contribuciones de Mejoras	6,000,000.00	1,110,837.77	7,110,837.77	7,014,161.51	7,014,161.51	1,014,161.51
Derechos	26,008,700.00	1,029,400.00	27,038,100.00	25,379,899.21	25,379,899.21	-628,800.79
Productos ¹	4,300,300.00	-362,200.00	3,938,100.00	3,597,372.00	3,597,372.00	-702,928.00
Aprovechamientos ²	2,170,000.00	180,400.00	2,350,400.00	2,073,205.72	2,066,005.72	-103,994.28
Participaciones, Aportaciones, Convenios Incentivos Derivados de la Colaboración Fiscal y Fondos Distintos de Aportaciones	362,500,000.00	50,959,541.07	413,459,541.07	418,793,608.44	392,220,633.21	29,720,633.21
Transferencias, Asignaciones, Subsidios y Subvenciones, y Pensiones y Jubilaciones	0.00	0.00	0.00	0.00	0.00	0.00
Ingresos de los Entes Públicos de los Poderes Legislativo y Judicial, de los Órganos Autónomos y del Sector Paraestatal o Paramunicipal, así como de las Empresas Productivas del Estado	0.00	0.00	0.00	0.00	0.00	0.00
Cuotas y Aportaciones de Seguridad Social	0.00	0.00	0.00	0.00	0.00	0.00
Productos ¹	0.00	0.00	0.00	0.00	0.00	0.00
Ingresos por Venta de Bienes, Prestación de Servicios y Otros Ingresos ³	0.00	0.00	0.00	0.00	0.00	0.00
Transferencias, Asignaciones, Subsidios y Subvenciones, y Pensiones y Jubilaciones	0.00	0.00	0.00	0.00	0.00	0.00
Ingresos Derivados de Financiamiento	0.00	127,102,531.73	127,102,531.73	119,871,415.67	119,871,415.67	119,871,415.67
Ingresos Derivados de Financiamientos	0.00	127,102,531.73	127,102,531.73	119,871,415.67	119,871,415.67	119,871,415.67
Total	420,759,000.00	182,233,072.80	602,992,072.80	598,103,354.12	571,553,178.89	150,764,178.89
Ingresos Excedentes						

¹ Incluye intereses que generan las cuentas bancarias de los entes públicos en productos.

² Incluye donativos en efectivo del Poder Ejecutivo, entre otros aprovechamientos.

³ Se refiere a los ingresos propios obtenidos por los Poderes Legislativo y Judicial, los Órganos Autónomos y las entidades de la administración pública paraestatal y paramunicipal, por sus actividades diversas no inherentes a su operación que generen recursos y que no sean ingresos por venta de bienes o prestación de servicios, tales como donativos en efectivo, entre otros.

⁴ Bajo protesta de decir verdad decaramos que los Estados Financieros y sus notas, son razonablemente correctos y son responsabilidad del emisor.

[Firma]




ING. Alejandro Alanís Crávez
Presidente Municipal

LIC. Rocío Ambríz Arredondo
Síndico Municipal



Municipio de Valle de Santiago, Gto.
Estado Analítico del Ejercicio del Presupuesto de Egresos.
Clasificación por Objeto del Gasto (Capítulo y Concepto).
Del 01 de Enero al 31 de Diciembre del 2020.

Concepto	Egresos					Subejercicio
	Aprobado 1	Ampliaciones/ (Reducciones) 2	Modificado 3 = (1 + 2)	Devengado 4	Pagado 5	
Servicios Personales	162,903,879.90	-1,097,559.37	161,806,320.53	154,937,461.56	153,400,146.74	6,868,858.97
Remuneraciones al Personal de Carácter Permanente	105,640,189.41	-2,115,873.12	103,524,316.29	99,181,692.14	99,162,103.62	4,342,624.15
Remuneraciones al Personal de Carácter Transitorio	1,600,000.00	2,020,007.69	3,620,007.69	3,346,202.75	3,346,202.75	273,804.94
Remuneraciones Adicionales y Especiales	21,868,558.00	-866,793.48	20,971,765.52	19,846,598.28	19,602,308.23	1,125,167.24
Seguridad Social	9,600,000.00	741,287.79	10,341,287.79	10,153,835.17	9,223,783.82	187,452.62
Otras Prestaciones Sociales y Económicas	24,395,131.49	-1,046,188.25	23,348,943.24	22,409,133.22	22,065,748.32	839,810.02
Previsiones	0.00	0.00	0.00	0.00	0.00	0.00
Pago de Estímulos a Servidores Públicos	0.00	0.00	0.00	0.00	0.00	0.00
Material	28,130,587.00	10,417,839.33	38,548,426.33	34,924,033.61	34,100,981.70	3,624,392.72
Material de Administración, Emisión de Documentos y Artículos Oficiales	3,187,700.00	915,858.65	4,103,558.65	3,400,616.97	3,397,239.28	702,941.68
Alimentos y Utensilios	691,900.00	55,322.00	747,222.00	556,262.02	554,465.03	190,959.98
Materiales Primas y Materiales de Producción y Comercialización	6,000.00	-6,000.00	0.00	0.00	0.00	0.00
Materiales y Artículos de Construcción y de Reparación	3,672,300.00	3,222,368.10	6,894,668.10	5,934,100.62	5,887,100.62	960,567.48
Productos Químicos, Farmacéuticos y de Laboratorio	1,043,187.00	-57,243.86	985,943.14	797,314.63	797,314.63	188,628.51
Combustibles, Lubricantes y Activos	13,859,000.00	807,721.33	14,666,721.33	13,792,192.22	13,363,872.50	874,529.11
Vestuario, Blancos, Prendas de Protección y Artículos Deportivos	2,048,600.00	3,569,653.22	5,618,253.22	5,274,649.98	5,036,200.38	343,603.24
Materiales y Suministros Para Seguridad	0.00	611,400.22	611,400.22	591,817.91	487,710.00	19,582.31
Herramientas, Refacciones y Accesorios Menores	3,621,900.00	1,298,759.67	4,920,659.67	4,577,079.26	4,577,079.26	343,580.41
Servicios Generales	54,623,238.10	19,796,598.97	74,419,837.07	65,614,770.75	58,834,790.53	8,765,026.32
Servicios de Arrendamiento	14,033,900.00	2,137,919.99	16,171,819.99	15,554,737.27	15,550,458.27	617,082.72
Servicios Profesionales, Científicos y Otros Servicios	715,000.00	1,389,392.69	2,104,392.69	1,997,755.56	1,960,323.73	106,637.13
Servicios Financieros, Bancarios y Comerciales	5,361,269.10	14,889,233.81	20,250,502.91	18,099,968.65	13,432,190.27	2,150,534.26
Servicios de Instalación, Reparación, Mantenimiento y Conservación	1,716,000.00	754,057.27	2,470,057.27	2,154,750.37	2,110,412.50	315,308.90
Servicios de Traslado y Viáticos	1,373,400.00	221,270.74	1,594,670.74	1,382,400.36	1,382,400.36	212,270.38
Servicios de Comunicación Social y Publicidad	1,978,500.00	434,903.00	2,413,403.00	2,005,478.60	1,938,327.58	407,924.20
Servicios de Traslado y Viáticos	527,200.00	30,072.27	557,272.27	123,421.21	123,421.21	433,851.06
Servicios Generales	4,475,000.00	-1,933,046.01	2,541,953.99	953,099.80	923,623.02	1,588,854.19
Otros Servicios Generales	24,442,968.00	1,832,755.21	26,275,723.21	23,343,158.73	21,413,623.59	2,832,565.48
Transferencias, Asignaciones, Subsidios y Otras Ayudas	39,195,202.00	35,507,497.35	74,702,699.35	71,062,985.84	66,343,601.61	3,639,713.51
Transferencias Internas y Asignaciones al Sector Público	15,471,412.00	89,035.03	15,560,447.03	15,417,803.03	15,417,803.03	142,644.00
Subsidios y Subvenciones	20,000.00	8,951,282.03	8,971,282.03	8,956,836.71	8,956,836.71	14,445.32
Ayudas Sociales	15,104,000.00	26,524,797.29	41,628,797.29	39,175,580.60	34,456,196.37	2,453,216.69
Pensiones y Jubilaciones	8,354,790.00	-92,617.00	8,262,173.00	7,330,565.50	7,330,565.50	931,607.50
Transferencias a la Seguridad Social	0.00	0.00	0.00	0.00	0.00	0.00
Donativos	0.00	0.00	0.00	0.00	0.00	0.00
Bienes Muebles, Inmuebles e Intangibles	245,000.00	35,000.00	280,000.00	182,200.00	182,200.00	97,800.00
Mobiliario y Equipo de Administración	12,598,950.16	-5,754,004.25	6,844,945.91	6,062,656.20	5,760,986.58	782,289.71
Mobiliario y Equipo Educativo y Recreativo	1,401,200.00	878,969.19	2,280,169.19	1,788,216.69	1,755,946.74	491,952.50
Equipo e Instrumental Médico y de Laboratorio	420,000.00	1,019,651.00	1,439,651.00	1,235,246.05	983,246.38	204,404.95
Vehículos y Equipo de Transporte	7,305,000.00	-4,629,999.99	2,675,000.01	2,670,960.01	2,670,960.01	4,040.00
Equipo de Defensa y Seguridad	17,430.39	17,430.39	34,860.78	17,430.39	17,430.39	30.39
Maquinaria, Otros Equipos e Herramientas	460,750.16	-35,054.84	425,695.32	344,847.85	344,847.85	80,847.47
Activos Biológicos	0.00	0.00	0.00	0.00	0.00	0.00
Bienes Inmuebles	3,000,000.00	-3,000,000.00	0.00	0.00	0.00	0.00
Activos Intangibles	12,000.00	-5,000.00	7,000.00	5,985.60	5,985.60	1,014.40
Inversión Pública	120,200,000.00	116,305,420.17	236,505,420.17	198,752,883.49	139,433,827.80	37,752,536.68
Obra Pública en Bienes Públicos	120,200,000.00	114,546,926.39	234,746,926.39	197,933,783.25	139,433,827.80	36,813,143.14
Obra Pública en Bienes Propios	0.00	1,758,493.78	1,758,493.78	819,100.24	0.00	939,393.54
Proyectos Productivos y Acciones de Fomento	0.00	0.00	0.00	0.00	0.00	0.00
Inversiones Financieras y Otras Provisiones	0.00	0.00	0.00	0.00	0.00	0.00
Acciones y Participaciones de Capital	0.00	0.00	0.00	0.00	0.00	0.00
Compra de Títulos y Valores	0.00	0.00	0.00	0.00	0.00	0.00
Concesión de Prestamos	0.00	0.00	0.00	0.00	0.00	0.00
Inversiones en Fideicomiso, Manabtas y Otros Análogos	0.00	0.00	0.00	0.00	0.00	0.00
Otras Inversiones Financieras	0.00	0.00	0.00	0.00	0.00	0.00
Provisiones para Contingencias y Otras Erogaciones Especiales	0.00	0.00	0.00	0.00	0.00	0.00
Participaciones y Aportaciones	0.00	7,619,501.18	7,619,501.18	6,566,610.74	6,566,610.74	1,052,890.44

Concepto	Egresos					Subejercicio
	Aprobado 1	Ampliaciones/ (Reducciones) 2	Modificado 3 = (1 + 2)	Devengado 4	Pagado 5	
Participaciones	0.00	0.00	0.00	0.00	0.00	0.00
Aportaciones	0.00	0.00	0.00	0.00	0.00	0.00
Convenios	0.00	7,619,501.18	7,619,501.18	0.00	0.00	0.00
Deuda Pública	3,107,142.84	-522,180.58	2,584,962.26	6,566,610.74	6,566,610.74	1,052,890.44
Amortización de la Deuda Pública	1,607,142.84	0.00	1,607,142.84	2,484,962.26	2,484,962.26	100,000.00
Intereses de la Deuda Pública	1,500,000.00	-522,180.58	977,819.42	1,607,142.84	1,607,142.84	0.00
Comisiones de la Deuda Pública	0.00	0.00	0.00	877,819.42	877,819.42	100,000.00
Gastos de la Deuda Pública	0.00	0.00	0.00	0.00	0.00	0.00
Costo por Coberturas	0.00	0.00	0.00	0.00	0.00	0.00
Apoyos Financieros	0.00	0.00	0.00	0.00	0.00	0.00
Adeudos de Ejercicios Fiscales Anteriores (Adefas)	0.00	0.00	0.00	0.00	0.00	0.00
Total del Gasto	420,759,000.00	182,233,072.80	602,992,072.80	540,406,364.45	466,325,897.96	62,565,708.35

"Bajo protesta de decir verdad decaramos que los Estados Financieros y sus notas, son razonablemente correctos y son responsabilidad de emisor".

Alejandro Alanís Chávez

ING. Alejandro Alanís Chávez
Presidente Municipal

Julio César Bermúdez González

C.P. M.F. Julio César Bermúdez González
Tesorero Municipal

LIC. Rocio Ambríz Arredondo
Síndico Municipal



Municipio de Valle de Santiago, Gto.
 Estado Analítico del Ejercicio del Presupuesto de Egresos.
 Clasificación Económica (por Tipo de Gasto).
 Del 01 de Enero al 31 de Diciembre del 2020.

Concepto	Egresos						Subejercicio 6 = (3 - 4)
	Aprobado	Ampliaciones/ (Reducciones)	Modificado	Devengado	Pagado		
	1	2	3 = (1 + 2)	4	5		
Gasto Corriente	277,998,117.00	64,154,772.70	342,152,889.70	320,086,505.68	306,226,764.50	21,923,740.02	
Gasto de Capital	132,798,950.16	118,170,917.10	250,969,867.26	211,382,150.43	151,761,425.12	39,730,360.83	
Amortización de la Deuda y Disminución de Pasivos	1,607,142.84	0.00	1,607,142.84	1,607,142.84	1,607,142.84	0.00	
Pensiones y Jubilaciones	8,354,790.00	-92,617.00	8,262,173.00	7,330,565.50	7,330,565.50	931,607.50	
Participaciones	0.00	0.00	0.00	0.00	0.00	0.00	
Total del Gasto	420,759,000.00	182,233,072.80	602,992,072.80	540,406,364.45	466,925,897.96	62,585,708.35	

"Bajo protesta de decir verdad declaramos que los Estados Financieros y sus notas, son razonablemente correctos y son responsabilidad del emisor".

[Signature]
 ING. Alejandro Alanís Chávez
 Presidente Municipal

[Signature]
 C.P y M.F. Julio César Bermúdez González
 Tesorero Municipal

[Signature]
 LIC. Rocio Ambríz Arredondo
 Sindico Municipal



Municipio de Valle de Santiago, Gto.
 Estado Analítico del Ejercicio del Presupuesto de Egresos.
 Clasificación Administrativa.
 Del 01 de Enero al 31 de Diciembre del 2022.

Concepto	Egresos					Subejercicio 6 = (3 + 4)
	Aprobado 1	Ampliaciones/ (Reducciones) 2	Modificado 3 = (1 + 2)	Devengado 4	Pagado 5	
PRESIDENTE	1,652,650.73	0.00	1,652,650.73	1,652,649.82	1,652,649.82	0.91
SINDICO	1,921,582.30	501,039.42	2,422,621.72	2,281,194.32	2,281,194.32	141,427.40
REGIDORES	11,274,681.87	-2,987.00	11,271,694.87	11,121,993.53	11,110,977.24	149,701.34
DESPACHO DEL PRESIDENTE	3,302,148.00	-289,352.41	3,012,795.59	2,186,094.38	2,130,414.38	826,701.21
DESPACHO DEL SECRETARIO PARTICULAR	12,603,536.00	1,881,064.47	14,484,600.47	12,141,284.98	12,084,220.92	2,343,315.49
DEPARTAMENTO DE COMUNICACION SOCIAL	3,748,687.00	390,649.99	4,137,336.99	3,486,112.24	3,385,801.79	651,224.75
DESPACHO DEL SECRETARIO DEL AYUNTAMIENTO	2,279,181.00	0.00	2,279,181.00	2,121,427.22	2,121,427.22	157,753.78
DEPTO DIRECCION REGLAMTOS FISCA--ZACION	3,559,758.00	0.00	3,559,758.00	3,542,612.79	3,542,612.79	17,145.21
DEPARTAMENTO JURIDICO	2,321,200.00	-60,000.00	2,261,200.00	1,608,356.63	1,606,559.63	652,843.38
DEPTO DE RECLUTAMIENTO Y EXTRANJERIA	133,139.00	0.00	133,139.00	129,428.72	129,428.72	3,710.28
DEPTO UNIDAD DE ACCESO A LA INFORMACION	667,977.00	0.00	667,977.00	600,856.41	600,856.41	67,120.59
DEPARTAMENTO DE JUZGADC ADMINISTRATIVO	460,952.00	0.00	460,952.00	457,066.06	457,066.06	3,885.94
DEPARTAMENTO DEL ARCHIVO HISTORICO	295,779.00	0.00	295,779.00	275,876.69	275,876.69	19,902.31
DESPACHO DEL TESORERO	67,752,305.84	2,177,786.71	69,930,092.55	63,943,698.67	61,815,117.12	5,986,393.88
DEPARTAMENTO DE CONTABILIDAD	4,283,157.00	139,000.00	4,422,157.00	3,510,614.34	3,510,614.34	911,542.66
DEPARTAMENTO DE CATASTRO Y PREDIAL	1,269,901.00	0.00	1,269,901.00	1,260,080.14	1,260,080.14	9,820.86
DEPARTAMENTO DE CONTROL PATRIMONIAL	759,393.00	520,000.00	1,279,393.00	1,200,323.30	1,200,323.30	79,069.70
DEP DE INFORMATICA Y MANTENIMIENTO	1,209,203.00	52,400.00	1,261,603.00	1,125,720.21	1,117,020.21	135,882.79
DESPACHO DEL CONTRALOR	711,474.00	5,100.00	716,574.00	701,463.54	701,463.54	15,110.46
DEPTO AUDITORIA GUBERN Y REV CTA PUBLICA	659,420.00	0.00	659,420.00	657,794.99	657,794.99	1,625.10
DEPTO ASUNTOS JURIDICOS Y ADMINISTRATIVOS	685,056.00	0.00	685,056.00	521,139.89	521,139.89	163,916.11
DEPTO DE EVALUACION Y CONTROL DE OBRA	496,387.00	0.00	496,387.00	494,889.41	494,889.41	1,497.59
QUEJAS, DENUNCIAS Y SUGERENCIAS	274,962.00	0.00	274,962.00	274,961.82	274,961.82	0.18
DEPTO DEL DIRECTOR DE OBRAS PUBLICAS	1,104,511.10	1,026,374.00	2,130,885.10	2,064,972.67	2,017,972.67	65,912.43
DEPTO DE PRESUPUESTOS Y PROYECTOS	907,930.00	0.00	907,930.00	834,939.48	834,939.48	72,990.52
DEPARTAMENTO DE CONTROL DE OBRAS	115,865,588.00	159,443,569.02	275,309,157.02	237,066,211.62	171,345,474.63	38,242,945.40
DEPARTAMENTO DE CONTROL DE OBRA PESADA	4,947,828.00	0.00	4,947,828.00	4,429,624.72	4,429,624.72	518,203.28
DEP DE MATERIALES Y EQUIPO PESADO	1,936,196.00	-62,000.00	1,874,196.00	1,627,932.71	1,627,932.71	246,263.29
AREA DE CONSTRUCCION	1,227,467.00	69,400.00	1,296,867.00	1,252,821.01	1,240,960.33	44,245.99
DESPACHO DIRECTOR DE SERVICIOS PUBLICOS	4,790,326.00	359,984.76	5,150,310.76	4,771,533.19	4,771,533.19	378,777.57
DEPARTAMENTO DE ALUMBRADO PUBLICO	14,521,614.00	-6,882,500.00	7,639,114.00	7,055,688.68	7,055,688.68	583,425.32
DEPARTAMENTO DE PARQUES Y JARDINES	3,795,720.00	270,500.00	4,066,220.00	3,527,232.20	3,527,232.20	538,987.80
DEPARTAMENTO DE RASTRO MUNICIPAL	3,656,311.00	53,500.00	3,709,811.00	3,404,645.89	3,404,645.89	305,165.11
DEPARTAMENTO DE MERCADO MUNICIPAL	2,177,978.00	62,000.00	2,239,978.00	2,166,794.10	2,166,794.10	73,183.90
DEPARTAMENTO DE PANTEONES	2,274,708.00	225,900.00	2,500,608.00	2,073,303.88	2,073,303.88	427,304.12
DESP DIRECTOR DESARROLLO SOCIAL Y RURAL	5,696,156.00	17,033,288.81	22,729,444.81	21,677,158.01	20,064,923.37	1,052,266.80
DEPARTAMENTO DE SALUD	685,547.00	3,800.00	689,347.00	590,691.49	590,691.49	98,655.51
DEPARTAMENTO DE COPLADEM	838,461.00	0.00	838,461.00	678,534.77	678,534.77	159,926.23
DESP DIR PARA DESAR INTEGRAL DE LA MUJER	977,836.00	4,000.00	981,836.00	919,411.16	919,411.16	62,424.89
DESPACHO DIRECTOR DESARROLLO ECONOMICO	1,331,714.00	68,000.00	1,399,714.00	1,182,741.51	1,182,741.51	216,972.49
DEPARTAMENTO DE SERVICIOS EMPRESARIALES	327,627.00	-51,000.00	276,627.00	262,312.15	262,312.15	14,314.85
DESP DIRECTOR DESARROLLO URBANO Y ECOLOGIA	2,926,776.00	179,400.00	3,106,176.00	2,989,237.14	2,989,237.14	116,938.86
DESP DIR EDUCACION FOMENTO CIVICO DEPTIVO	8,419,628.00	-450,000.00	7,969,628.00	7,736,347.05	7,733,147.05	233,280.95
DEPARTAMENTO DE BIBLIOTECAS	806,037.00	0.00	806,037.00	774,679.83	774,679.83	31,357.17
DEPARTAMENTO DE AUDITORIO	408,893.00	0.00	408,893.00	405,146.97	405,146.97	1,746.03
DESPACHO DEL OFICIAL MAYOR	26,213,754.00	1,971,628.54	28,185,382.54	25,718,067.54	25,149,545.93	2,467,315.00
DEPARTAMENTO DE ADQUISICIONES	1,435,064.00	1,000.00	1,436,064.00	1,233,006.60	1,233,006.60	203,057.40
DEPARTAMENTO DE RECURSOS HUMANOS	15,549,485.00	377,383.00	15,926,868.00	14,370,684.18	14,013,337.77	1,556,183.82
DIRECCION COMISION MUNICIPAL DEL DEPORTE	1,682,946.00	0.00	1,682,946.00	1,151,903.04	1,151,903.04	531,042.96
DEPARTAMENTO DE UNIDAD DEPORTIVA	3,197,894.00	43,750.00	3,241,644.00	2,912,921.88	2,912,921.88	328,722.12
DEPARTAMENTO DE GIMNASIO	1,059,060.00	0.00	1,059,060.00	969,296.75	969,296.75	89,763.25
DIRECCION DE TURISMO	4,642,657.00	-3,314,000.00	1,328,657.00	761,211.78	650,771.78	567,445.22
DIRECCION DE ECOLOGIA	1,761,097.00	41,000.00	1,802,097.00	1,558,224.77	1,558,224.77	243,872.23
INSTITUTO MUNICIPAL DE LA JUVENTUD	767,149.00	0.00	767,149.00	695,318.12	695,318.12	71,830.88

[Handwritten signature and notes in blue ink]

INSTITUTO DE PLANEACIÓN	921,854.00	196,666.67	1,118,520.67	865,734.00	819,067.33	252,786.67
COMISARIA DE SEGURIDAD PÚBLICA	48,368,309.16	7,675,429.10	56,043,738.26	55,634,619.92	53,115,465.57	409,118.34
COORDINACIÓN DE PROTECCIÓN CIVIL	2,875,703.00	-647,479.83	2,228,223.17	2,226,309.85	2,226,309.85	1,913.32
COORDINACIÓN DE TRANSITO	8,549,498.00	-710,107.46	7,839,388.54	7,806,847.19	7,686,491.39	32,541.35
CARCEL MUNICIPAL	453,466.00	-72,356.89	381,109.11	377,037.09	377,037.09	4,072.02
COORDINACIÓN DE MOVILIDAD Y TRASPORTE	1,337,683.00	1,261.90	1,338,944.90	1,337,781.06	1,337,781.06	1,163.84
Total del Gasto	420,759,000.00	182,233,072.80	602,992,072.80	640,406,364.45	466,925,897.96	62,565,708.35


Gobierno (Federal/Estatal/Municipal) de Municipio de Valle de Santiago, Gto.
Estado Analítico del Ejercicio del Presupuesto de Egresos
Clasificación Administrativa
Del 1 de Enero al 31 de Diciembre del 2020


Concepto	Egresos					Subejercicio
	Aprobado	Ampliaciones/ (Reducciones)	Modificado	Devengado	Pagado	
	1	2	3 = (1 + 2)	4	5	6 = (3 - 4)
Poder Ejecutivo	0.00	0.00	0.00	0.00	0.00	0.00
Poder Legislativo	0.00	0.00	0.00	0.00	0.00	0.00
Poder Judicial	0.00	0.00	0.00	0.00	0.00	0.00
Organos Autónomos	0.00	0.00	0.00	0.00	0.00	0.00
Total del Gasto	0.00	0.00	0.00	0.00	0.00	0.00

Sector Paraestatal del Gobierno (Federal/Estatal/Municipal) de Municipio de Valle de Santiago, Gto.
Estado Analítico del Ejercicio del Presupuesto de Egresos
Clasificación Administrativa
Del 1 de Enero al 31 de Diciembre del 2020

Concepto	Egresos					Subejercicio
	Aprobado	Ampliaciones/ (Reducciones)	Modificado	Devengado	Pagado	
	1	2	3 = (1 + 2)	4	5	6 = (3 - 4)
Entidades Paraestatales y Fideicomisos No Empresariales y No Financieros	0.00	0.00	0.00	0.00	0.00	0.00
Instituciones Públicas de la Seguridad Social	0.00	0.00	0.00	0.00	0.00	0.00
Entidades Paraestatales Empresariales No Financieras con Participación Estatal Mayoritaria	0.00	0.00	0.00	0.00	0.00	0.00
Fideicomisos Empresariales No Financieros con Participación Estatal Mayoritaria	0.00	0.00	0.00	0.00	0.00	0.00
Entidades Paraestatales Empresariales Financieras Monetarias con Participación Estatal Mayoritaria	0.00	0.00	0.00	0.00	0.00	0.00
Entidades Paraestatales Financieras No Monetarias con Participación Estatal Mayoritaria	0.00	0.00	0.00	0.00	0.00	0.00
Fideicomisos Financieros Públicos con Participación Estatal Mayoritaria	0.00	0.00	0.00	0.00	0.00	0.00
Total del Gasto	0.00	0.00	0.00	0.00	0.00	0.00

"Bajo protesta de decir verdad declaramos que los Estados Financieros y sus notas, son razonablemente correctos y son responsabilidad del emisor".


ING. Alejandro Alanís Chávez
 Presidente Municipal


C.P. y M.F. Julio César Bermúdez González
 Tesorero Municipal


Lic. Rocío Ambríz Arredondo
 Síndico Municipal

Municipio de Valle de Santiago, Gto.
Estado Analítico del Ejercicio del Presupuesto de Egresos.
Clasificación Funcional (Finalidad y Función).
Del 01 de Enero al 31 de Diciembre del 2020.

Concepto	Egresos					Subejercicio 6 = (3 - 4)
	Aprobado 1	Ampliaciones/ (Reducciones) 2	Modificado 3 = (1 + 2)	Devergado 4	Pagado 5	
Gobierno						
Legislación	220,125,004.16	17,028,888.37	237,153,892.53	218,889,570.17	212,877,375.99	18,254,322.36
Justicia	13,196,264.17	498,052.42	13,694,316.59	13,493,187.85	13,392,171.56	291,128.74
Coordinación de la Política de Gobierno	460,952.00	0.00	460,952.00	457,066.06	457,066.06	3,885.94
Relaciones Exteriores	55,986,412.73	26,897.85	56,013,310.58	48,464,169.95	47,700,269.41	7,549,140.63
Asuntos Financieros y Hacendarios	0.00	0.00	0.00	0.00	0.00	0.00
Seguridad Nacional	70,198,221.00	2,838,967.29	73,037,188.29	66,229,430.89	64,100,849.34	6,807,757.40
Asuntos de Orden Público y de Seguridad Interior	0.00	0.00	0.00	0.00	0.00	0.00
Otros Servicios Generales	61,584,657.16	10,554,546.82	72,139,203.98	70,469,355.33	67,789,845.18	1,669,848.65
	18,698,497.10	3,110,423.99	21,808,921.09	19,876,360.09	19,437,174.44	1,932,561.00
Desarrollo Social						
Protección Ambiental	190,815,097.00	121,668,154.83	312,483,251.83	269,249,665.93	201,901,833.62	43,233,585.90
Vivienda y Servicios a la Comunidad	16,282,711.00	2,103,749.68	18,386,460.68	17,224,031.47	13,331,490.35	1,162,429.21
Salud	145,743,617.00	118,241,286.78	263,984,903.78	225,982,154.97	163,448,939.74	38,002,748.81
Recreación, Cultura y Otras Manifestaciones Sociales	685,547.00	703,800.00	1,389,347.00	590,691.49	590,691.49	798,655.51
Educación	11,365,758.00	159,465.21	11,525,223.21	9,801,975.59	8,961,875.35	1,744,247.62
Protección Social	8,419,628.00	605,853.16	9,025,481.16	8,342,937.86	8,239,962.14	682,543.30
Otros Asuntos Sociales	8,317,836.00	-146,000.00	8,171,836.00	7,328,874.55	7,328,874.55	842,961.45
	0.00	0.00	0.00	0.00	0.00	0.00
Desarrollo Económico						
Asuntos Económicos, Comerciales y Labrales en General	6,711,756.00	44,058,210.18	50,769,966.18	49,772,166.09	49,661,726.09	997,800.09
Agropecuaria, Silvicultura, Pesca y Caza	5,219,099.00	17,000.00	5,236,099.00	4,987,666.45	4,987,666.45	248,432.55
Combustibles y Energía	0.00	11,746,005.93	11,746,005.93	11,564,084.28	11,564,084.28	181,921.65
Minería, Manufacturas y Construcción	0.00	0.00	0.00	0.00	0.00	0.00
Transporte	0.00	0.00	0.00	0.00	0.00	0.00
Comunicaciones	0.00	32,459,204.25	32,459,204.25	32,459,203.58	32,459,203.58	0.67
Turismo	1,492,657.00	-164,000.00	1,328,657.00	761,211.78	650,771.78	567,445.22
Ciencia, Tecnología e Innovación	0.00	0.00	0.00	0.00	0.00	0.00
Otras Industrias y Otros Asuntos Económicos	0.00	0.00	0.00	0.00	0.00	0.00
Otras no Clasificadas en Funciones Anteriores						
Transacciones de la Deuda Pública / Costo Financiero de la Deuda	3,107,142.84	-522,180.58	2,584,962.26	2,484,962.26	2,484,962.26	100,000.00
Transferencias, Participaciones y Aportaciones Entre Diferentes Niveles y	3,107,142.84	-522,180.58	2,584,962.26	2,484,962.26	2,484,962.26	100,000.00
Ordenes de Gobierno	0.00	0.00	0.00	0.00	0.00	0.00
Saneamiento del Sistema Financiero	0.00	0.00	0.00	0.00	0.00	0.00
Adeudos de Ejercicios Fiscales Anteriores	0.00	0.00	0.00	0.00	0.00	0.00
Total del Gasto	420,759,000.00	182,233,072.30	602,992,072.80	540,406,364.45	466,925,897.96	62,585,708.35

"Bajo protesta de decir verdad declaro que los Estados Financieros y sus notas, son razonablemente correctos y son responsabilidad del emisor".

ING. Alejandro Alanís Chávez
Presidente Municipal

C.P. y M.F. Julio César Bermúdez González
Tesorero Municipal

LIC. Rocio Ambríz Arredondo
Síndico Municipal



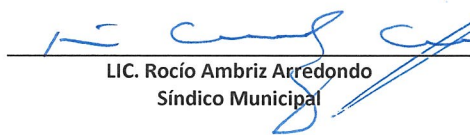
Municipio de Valle de Santiago, Gto.
 Endeudamiento Neto.
 Del 01 de Enero al 31 de Diciembre del 2020.

Identificación de Crédito o Instrumento	Contratación / Colocación	Amortización	Endeudamiento Neto
	A	B	C = A - B
Creditos Bancarios			
Contrato de Apertura de Crédito Simple.	0.00	1,607,142.84	-1,607,142.84
Total Créditos Bancarios	0.00	1,607,142.84	-1,607,142.84
Otros Instrumentos de Deuda			
Total Otros Instrumentos de Deuda	0.00	0.00	0.00
TOTAL	0.00	1,607,142.84	-1,607,142.84

"Bajo protesta de decir verdad declaramos que los Estados Financieros y sus notas, son razonablemente correctos y son responsabilidad del emisor".


 ING. Alejandro Alanís Chávez
 Presidente Municipal


 C.P y M.F. Julio César Bermúdez González
 Tesorero Municipal


 LIC. Rocío Ambriz Arredondo
 Síndico Municipal



Municipio de Valle de Santiago, Gto.
Intereses de la Deuda.
Del 01 de Enero al 31 de Diciembre del 2020.

Identificación de Crédito o Instrumento	Devengado	Pagado
Créditos Bancarios		
Contrato de Apertura de Crédito Simple.	877,819.42	877,819.42
Total de Intereses de Créditos Bancarios	877,819.42	877,819.42
Otros Instrumentos de Deuda		
Total de Intereses de Otros Instrumentos de Deuda	0.00	0.00
TOTAL	877,819.42	877,819.42

"Dajo protesta de decir verdad declaramos que los Estados Financieros y sus notas, son razonablemente correctos y son responsabilidad del emisor".



ING. Alejandro Alanís Chávez
 Presidente Municipal



C.P y M.F. Julio Cesar Bermúdez González
 Tesorero Municipal



LIC. Rocio Ambriz Arredondo
 Síndico Municipal



Municipio de Valle de Santiago, Gto.
Flujo de Fondos.
Del 01 de Enero al 31 de Diciembre del 2020.

Concepto	Estimado / Aprobado	Devengado	Recaudado / Pagado
Rubros de Ingresos	420,759,000.00	598,103,354.12	571,523,178.89
Impuestos	19,780,000.00	21,373,691.57	21,373,691.57
Cuotas y Aportaciones de Seguridad Social	0.00	0.00	0.00
Contribuciones de Mejoras	6,000,000.00	7,014,161.51	7,014,161.51
Derechos	26,008,700.00	25,379,899.21	25,379,899.21
Productos	4,300,300.00	3,597,372.00	3,597,372.00
Aprovechamientos	2,170,000.00	2,073,205.72	2,066,005.72
Ingresos por Venta de Bienes y Servicios	0.00	0.00	0.00
Participaciones y Aportaciones	362,500,000.00	418,793,608.44	392,220,633.21
Transferencias, Asignaciones, Subsidios y Otras Ayudas	0.00	0.00	0.00
Ingresos Derivados de Financiamientos	0.00	119,871,415.67	119,871,415.67
Capítulos de Gasto	420,759,000.00	540,406,364.45	466,925,897.96
Servicios Personales	162,903,879.90	154,937,461.56	153,400,146.74
Materiales y Suministros	28,130,587.00	34,924,033.61	34,100,981.70
Servicios Generales	54,623,238.10	65,614,110.75	58,834,180.53
Transferencias, Asignaciones, Subsidios y Otras Ayudas	39,195,202.00	71,062,985.84	66,343,601.61
Bienes Muebles, Inmuebles e Intangibles	12,598,950.16	6,062,656.20	5,760,986.58
Inversión Pública	120,200,000.00	198,752,883.49	139,433,827.80
Inversiones Financieras y Otras Provisiones	0.00	0.00	0.00
Participaciones y Aportaciones	0.00	6,566,610.74	6,566,610.74
Deuda Pública	3,107,142.84	2,484,962.26	2,484,962.26
Superávit/Déficit	0.00	57,696,989.67	104,597,280.93

Concepto	Estimado / Aprobado	Devengado	Recaudado / Pagado
No Etiquetado	0.00	26,627,680.93	33,062,763.72
Recursos Fiscales	0.00	7,430,535.30	8,276,131.91
Financiamientos Internos	0.00	0.00	0.00
Financiamientos Externos	0.00	0.00	0.00
Ingresos Propios	0.00	0.00	0.00
Recursos Federales	0.00	19,197,145.63	24,786,631.81
Recursos Estatales	0.00	0.00	0.00
Otros Recursos de Libre Disposición	0.00	0.00	0.00
Etiquetado	0.00	31,069,308.74	71,534,517.21
Recursos Federales	0.00	1,006,850.07	63,040,802.69
Recursos Estatales	0.00	30,062,458.67	8,493,714.52
Otros Recursos de Transferencias Federales Etiquetadas	0.00	0.00	0.00
Superávit/Déficit	0.00	57,696,989.67	104,597,280.93

"Bajo protesta de decir verdad declaramos que los Estados Financieros y sus notas, son razonablemente correctos y son responsabilidad del emisor"

Alejandro Alanís Chávez

ING. Alejandro Alanís Chávez
Presidente Municipal

Julio Cesar Bermúdez González
C.P y M.F. Julio Cesar Bermúdez González
Tesorero Municipal

Rocío Ambríz Arredondo
LIC. Rocío Ambríz Arredondo
Síndico Municipal



Municipio de Valle de Santiago, Gto.
Gasto por Categoría Programática.
Del 01 de Enero al 31 de Diciembre del 2020.


Concepto	Egresos					Subejercicio
	Aprobado 1	Ampliaciones/ (Reducciones) 2	Modificado 3 = (1 + 2)	Devengado 4	Pagado 5	
						6 = (3 - 4)
Programas						
Subsidios Sector Social y Privado o Entidades Federales y Municipios	9,422,000.00	37,511,173.18	46,933,173.18	43,924,523.33	37,542,269.15	3,008,643.85
Sujetos a Reglas de Operación	9,422,000.00	37,511,173.18	46,933,173.18	-3,924,523.33	37,542,269.15	3,008,643.85
Otros Subsidios	0.00	0.00	0.00	0.00	0.00	0.00
Desempeño de las Funciones	392,547,768.16	142,990,804.60	535,538,572.76	477,874,701.52	411,112,387.09	57,663,871.24
Prestación de Servicios Públicos	274,416,156.16	-4,660,003.67	269,756,147.49	248,983,377.86	244,929,493.13	20,772,769.63
Provisión de Bienes Públicos	0.00	0.00	0.00	0.00	0.00	0.00
Planeación, seguimiento y evaluación de políticas públicas	921,854.00	14,627,264.02	15,549,118.02	4,728,050.61	11,337,652.23	821,067.41
Promoción y fomento	0.00	0.00	0.00	0.00	0.00	0.00
Regulación y supervisión	3,559,758.00	0.00	3,559,758.00	3,542,612.79	3,542,612.79	17,145.21
Funciones de las Fuerzas Armadas (Únicamente Gobierno Federal)	0.00	0.00	0.00	0.00	0.00	0.00
Específicos	0.00	0.00	0.00	0.00	0.00	0.00
Proyectos de Inversión	113,650,000.00	133,023,549.25	246,673,549.25	210,620,660.26	151,302,628.94	36,052,888.99
Administrativos y de Apoyo	2,827,299.00	5,100.00	2,832,399.00	2,650,249.56	2,650,249.56	182,149.44
Apoyo a la función pública y al mejoramiento de la gestión	0.00	0.00	0.00	0.00	0.00	0.00
Operaciones ajenas	2,827,299.00	5,100.00	2,832,399.00	2,650,249.56	2,650,249.56	182,149.44
Operaciones ajenas	0.00	0.00	0.00	0.00	0.00	0.00
Compromisos	4,500,000.00	2,340,792.56	6,840,792.56	6,141,356.28	5,805,464.40	699,436.32
Obligaciones de cumplimiento de resolución jurisdiccional	4,000,000.00	-649,607.40	3,350,392.60	2,934,196.06	2,638,304.18	416,196.54
Desastres Naturales	500,000.00	2,990,400.00	3,490,400.00	3,207,160.22	3,167,160.22	263,239.78
Obligaciones	8,354,790.00	-92,617.00	8,262,173.00	7,330,565.50	7,330,565.50	931,607.50
Pensiones y jubilaciones	8,354,790.00	-92,617.00	8,262,173.00	7,330,565.50	7,330,565.50	931,607.50
Aportaciones a la seguridad social	0.00	0.00	0.00	0.00	0.00	0.00
Aportaciones a fondos de estabilización	0.00	0.00	0.00	0.00	0.00	0.00
Aportaciones a fondos de inversión y reestructura de pensiones	0.00	0.00	0.00	0.00	0.00	0.00
Programas de Gasto Federalizado	3,107,142.84	-522,180.56	2,584,962.26	2,484,962.26	2,484,962.26	100,000.00
Gasto Federalizado	0.00	0.00	0.00	0.00	0.00	0.00
Participaciones a entidades federativas y municipios	0.00	0.00	0.00	0.00	0.00	0.00
Costo financiero, deuda o apoyos a deudores y ahorradores de la banca	3,107,142.84	-522,180.56	2,584,962.26	2,484,962.26	2,484,962.26	100,000.00
Adeudos de ejercicios fiscales anteriores	0.00	0.00	0.00	0.00	0.00	0.00
Total del Gasto	420,759,000.00	182,233,072.80	602,992,072.80	540,405,364.45	455,925,897.96	62,565,708.35

Bajo protesta de decir verdad declaramos que los Estados Financieros y sus notas, son razonablemente correctos y son responsabilidad del emisor

Manuel Álvarez

ING. Alejandro Alanís Chávez
Presidente Municipal

C.P. y M.F. Julio César Bermúdez González
Tesorero Municipal



LIC. Rocio Ambríz Arrédondo
Síndico Municipal

Rocio Ambríz Arrédondo

Municipio de Valle de Santiago, Qto.
Programas y Proyectos de Inversión.
Del 01 de Enero al 31 de Diciembre del 2020.

Clave del Programa/ Proyecto	Nombre	Descripción	UR	Inversión				Metas			% Avance Mesas		
				Aprobado	Modificado	Devengado	Programado	Modificado	Alcanzado	Protramado	Alcanzado/ Devengado/ Modificado	Protramado	Alcanzado/ Modificado
K0122	Obra Pública	Terminación de planta de tratamiento de aguas residuales en noria de Mosqueda y construcción de colector	31111-0703	650,000.00	650,000.00	619,545.45	1	1	1	95%	95%	100%	100%
K0122	Obra Pública	Terminación de planta de tratamiento de aguas residuales en noria de Mosqueda y construcción de colector	31111-0703	973,866.17	973,866.17	973,866.17	1	1	1	100%	100%	100%	100%
K0128	Obra Pública	Pavimentación de la calle Benito González, y obra complementaria de la calle Viaducto, valle de Santiago.	31111-0703	246,133.83	246,133.83	244,051.42	1	1	1	99%	99%	100%	100%
K0137	Obra Pública	Obras de rehabilitación en rastro municipal	31111-0703	67,896.64	67,896.64	67,896.64	1	1	1	100%	100%	100%	100%
K0140	Obra Pública	Construcción de tanque elevador, adecuación de línea de conducción y línea de distribución en la localidad de presa de San Andrés	31111-0703	100,000.00	-00,000.00	0.00	1	1	1	0%	0%	0%	0%
K0170	Obra Pública	Aportación CEA para acciones de SAPAVJ	31111-0703	1,100,117.00	1,516,100.00	516,100.00	1	1	1	0%	0%	0%	0%
K0171	Obra Pública	Trabajos de tacheo rutinario en cabecera municipal y comunidades	31111-0703	465,894.47	465,600.00	465,600.00	1	1	1	100%	100%	100%	100%
K0171	Obra Pública	Trabajos de tacheo rutinario en cabecera municipal y comunidades	31111-0703	151,071.40	160,361.20	160,361.20	1	1	1	0%	0%	0%	0%
K0171	Obra Pública	Trabajos de tacheo rutinario en cabecera municipal y comunidades	31111-0703	486,084.89	475,098.40	475,098.40	1	1	1	97%	97%	100%	100%
K0171	Obra Pública	Trabajos de tacheo rutinario en cabecera municipal y comunidades	31111-0703	71,339.48	68,867.67	68,867.67	1	1	1	0%	0%	0%	0%
K0171	Obra Pública	Trabajos de tacheo rutinario en cabecera municipal y comunidades	31111-0703	150,000.00	164,624.00	164,624.00	1	1	1	0%	0%	0%	0%
K0171	Obra Pública	Trabajos de tacheo rutinario en cabecera municipal y comunidades	31111-0703	38,082.46	3,052.46	1,640.00	1	1	1	4%	4%	100%	100%
P0058	Proyecto de Inversión	Proyecto ejecutivo de red de agua potable en las calles Emiliano Zapata y Tomas de Miranda, en la localidad de rancho vicé de torres	31111-0703	39,286.72	39,286.72	39,286.72	1	1	1	100%	100%	100%	100%
P0059	Proyecto de Inversión	Proyecto ejecutivo de ampliación de red de agua potable en la calle Juan Escutón en la localidad de puente de San Roque	31111-0703	69,466.04	69,466.04	69,466.04	1	1	1	100%	100%	100%	100%
P0060	Proyecto de Inversión	Proyecto ejecutivo de rehabilitación de red de drenaje en las calles 5 de mayo y Nezahuacoyotl	31111-0703	90,883.03	90,883.03	90,883.03	1	1	1	100%	100%	100%	100%
P0061	Proyecto de Inversión	Proyecto de pavimentación con empedrado en la calle principal en la localidad de Chicamiro	31111-0703	451,906.13	451,906.13	451,906.13	1	1	1	100%	100%	100%	100%
P0062	Proyecto de Inversión	Proyecto de rehabilitación de colector principal y propuesta de planta de tratamiento tipo sepi en la localidad de puerta de San Roque	31111-0703	178,032.42	178,032.42	178,032.42	1	1	1	100%	100%	100%	100%
P0063	Proyecto de Inversión	Proyecto de pavimentación con empedrado en la calle principal en la localidad de rancho viejo de torres	31111-0703	88,779.91	88,779.91	88,779.91	1	1	1	100%	100%	100%	100%
K0002	Obra Pública	(570) le misionon de la casa ejida en la comunidad de la barquilla	31111-0703	3,163.05	26,000.00	0.00	1	1	1	85%	85%	100%	100%
K0002	Obra Pública	(570) le misionon de la casa ejida en la comunidad de la barquilla	31111-0703	15,854.22	1,750.00	0.00	1	1	1	11%	11%	100%	100%
K0002	Obra Pública	(570) le misionon de la casa ejida en la comunidad de la barquilla	31111-0703	1,609.98	0.00	0.00	1	1	1	0%	0%	100%	100%
K0002	Obra Pública	(570) le misionon de la casa ejida en la comunidad de la barquilla	31111-0703	6,672.00	6,672.00	0.00	1	1	1	0%	0%	100%	100%
K0002	Obra Pública	(570) le misionon de la casa ejida en la comunidad de la barquilla	31111-0703	5,698.38	2,841.00	0.00	1	1	1	50%	50%	100%	100%
K0002	Obra Pública	(570) le misionon de la casa ejida en la comunidad de la barquilla	31111-0703	2,123.40	330.00	0.00	1	1	1	16%	16%	100%	100%
K0002	Obra Pública	(570) le misionon de la casa ejida en la comunidad de la barquilla	31111-0703	12,296.00	108.00	0.00	1	1	1	1%	1%	100%	100%
K0002	Obra Pública	(732) pavimentación en la calle Álamo (c/amo, esq. Del templo - calle Gevasio Mendoza) en la comunidad de Magdalena de Aráuco	31111-0703	763.30	763.30	0.00	1	1	1	0%	0%	100%	100%
K0131	Obra Pública	Construcción de canchales de lasas múltiples 1, en los Mariníez	31111-0703	425,067.64	385,856.02	0.00	1	1	1	86%	86%	100%	100%
K0168	Obra Pública	Pavimentación de la calle privada Josep Ortiz de Domínguez Tramo Independencia- Josefa Ortiz, valle de Santiago	31111-0703	462.72	462.72	462.72	1	1	1	100%	100%	100%	100%
K0172	Obra Pública	Equipamiento y electrificación de pozo para agua potable en la localidad de presa de San Andrés	31111-0703	269,713.61	258,212.71	0.00	1	1	1	96%	96%	100%	100%
P0065	Proyecto de Inversión	Estudios y Proyectos	31111-0703	18,638.56	18,638.56	18,638.56	1	1	1	100%	100%	100%	100%
K0137	Obra Pública	Obras de rehabilitación en rastro municipal	31111-0703	2,138,546.64	2,122,692.89	0.00	1	1	1	99%	99%	100%	100%
K0203	Obra Pública	Rehabilitación integral del mercado municipal (primera etapa)	31111-0703	1,000,000.00	0.00	0.00	1	1	1	0%	0%	0%	0%
K0241	Obra Pública	SEDESU- Empedrado: ahogado en concreto en la calle Italia en la colonia San José	31111-0703	0.00	1,000,000.00	1,000,000.00	1	1	1	0%	0%	100%	100%
K0134	Obra Pública	Capetomas acua	31111-0703	440,000.00	302,323.01	0.00	1	1	1	69%	69%	100%	100%
K0171	Obra Pública	Trabajos de Bacheo F.Jitinaro en la cabecera Municipal y Comunidades	31111-0703	0.00	65,139.82	69,100.00	1	1	1	0%	43%	100%	100%
K0171	Obra Pública	Trabajos de Bacheo F.Jitinaro en la cabecera Municipal y Comunidades	31111-0703	0.00	365,818.00	35,496.00	1	1	1	0%	10%	100%	100%
K0171	Obra Pública	Trabajos de Bacheo F.Jitinaro en la cabecera Municipal y Comunidades	31111-0703	0.00	85,866.14	31,595.00	1	1	1	0%	37%	100%	100%
K0171	Obra Pública	Trabajos de Bacheo F.Jitinaro en la cabecera Municipal y Comunidades	31111-0703	0.00	2,218.80	0.00	1	1	1	0%	0%	100%	100%
K0171	Obra Pública	Trabajos de Bacheo F.Jitinaro en la cabecera Municipal y Comunidades	31111-0703	0.00	1,867.24	4,535.00	1	1	1	0%	33%	100%	100%
K0171	Obra Pública	Trabajos de Bacheo F.Jitinaro en la cabecera Municipal y Comunidades	31111-0703	0.00	15,390.00	0.00	1	1	1	0%	0%	100%	100%
K0171	Obra Pública	Trabajos de Bacheo F.Jitinaro en la cabecera Municipal y Comunidades	31111-0703	0.00	740.00	0.00	1	1	1	0%	0%	100%	100%
K0213	Obra Pública	Concediendo el camión: ural, camións saca cosechas	31111-0703	301,900.00	285,754.76	280,724.76	1	1	1	86%	79%	100%	100%
K0295	Obra Pública	Construcción de infra-estructura ecuatual en la primaria José ma Morales y pavón, colonia Jandevista	31111-0703	0.00	400,000.00	0.00	1	1	0	0%	0%	0%	0%
K0296	Obra Pública	Pavimentación de camino de acceso a refugio de San Guillermo	31111-0703	0.00	150,000.00	150,000.00	1	1	1	0%	0%	100%	100%
K0297	Obra Pública	Construcción de áreas operativas - administrativo de seguridad pública municipal	31111-0703	0.00	93,800.00	0.00	0	0	0	0%	0%	0%	0%
S0209	Programa	Techo cigno (2020)	31111-0901	800,000.00	0.00	0.00	1	1	1	0%	0%	0%	0%
S0219	Programa	Tecnocamp convenio: implementos at: (colas)	31111-0901	1,350,000.00	1,407,940.00	1,407,940.00	1	1	1	0%	0%	0%	0%
S0220	Programa	MI Ganado Productivo(2020)	31111-0901	0.00	0.00	0.00	1	1	1	0%	0%	0%	0%
S0227	Programa	MI pacto proactivo (SR: agencia en convenio)	31111-0901	1,250,000.00	947,407.54	0.00	1	1	1	76%	76%	100%	100%
S0242	Programa	Estufas ecológicas	31111-0901	750,000.00	0.00	0.00	1	1	1	0%	0%	0%	0%
S0243	Programa	Suministro y colocación de calentadores solares en la cabecera municipal de Valle de Santiago	31111-0703	0.00	452,000.00	452,000.00	1	1	1	0%	0%	100%	100%
S0247	Programa	Vive mejor con impulsos: tinacos	31111-0901	265,760.00	72,800.00	719,786.77	1	1	1	0%	0%	100%	100%
S0248	Programa	Suministro y colocación de calentadores solares en la zona rural del municipio de Valle de Santiago	31111-0703	0.00	606,000.00	608,000.00	1	1	1	0%	0%	100%	100%
S0249	Programa	Purificadores de agua: sobre tarja	31111-0901	0.00	60,000.00	0.00	1	1	1	0%	0%	0%	0%
K0001	Obra Pública	(682) ampliación y alocación de espacios de dif municipal para la operación de los programas de inclusión a la vida primera etapa	31111-0703	388,255.54	372,356.22	0.00	1	1	1	98%	98%	100%	100%
K0001	Obra Pública	(577) Proyectos de ampliación y modernización del auditorio municipal	31111-0703	0.00	4,241.69	0.00	1	1	1	0%	0%	100%	100%
K0001	Obra Pública	(629) Rehabilitación del auditorio municipal	31111-0703	0.00	207,256.04	247,497.73	1	1	1	0%	0%	100%	100%

Blanca...
B...
M...

M...

K...
M...

Municipio de Valle de Santiago, Qto.
Programas y Proyectos de Inversión,
Del 01 de Enero al 31 de Diciembre del 2020.

Clave del Programa/ Proyecto	Nombre	Descripción	UR	Aprobado	Modificado	Devengado	Programado	Modificado	Alcanzado	% Avance Financiero Desengajado/ Aprobado	% Avance Meta Acanzado/ Programado	Alcanzado/ Modificado	Alcanzado/ Modificado
K0001	Obra Pública	(675) construcción de empedrado emboqueado con huelia de concreto en la calle cardo tramo Durango - arroyo	31111-0703	287,462.82		287,462.82	1	1	1	100%	100%	100%	100%
K0001	Obra Pública	(629) rehabilitación de auditorio municipal	31111-0703	483,600.44		355,106.00	1	1	1	73%	73%	100%	100%
K0126	Obra Pública	Constructor de empedrado emboqueado con huelias de concreto en la calle miguel Hidalgo en la comunidad colonia nueva de juanitas	31111-0703	9,937.71	9,917.71	0.00	1	1	1	0%	0%	100%	100%
K0135	Obra Pública	Rehabilitación de los. de la biblioteca municipal Hilgino Vázquez vera	31111-0703	132,013.71	132,013.71	127,022.02	1	1	1	96%	96%	100%	100%
K0136	Obra Pública	Rehabilitación de los salios de presidencia	31111-0703	350,000.00	350,000.00	350,000.00	1	1	1	100%	100%	100%	100%
K0137	Obra Pública	Obras de rehabilitación en rastro municipal	31111-0703	68,182.51	68,182.51	65,091.28	1	1	1	95%	95%	100%	100%
K0138	Obra Pública	Constructor del techo en la escuela primaria la congregadora	31111-0703	3,694.05	3,694.05	0.00	1	1	1	0%	0%	100%	100%
K0138	Obra Pública	Constructor del techo en la escuela primaria la congregadora	31111-0703	657.00	657.00	0.00	1	1	1	0%	0%	100%	100%
K0138	Obra Pública	Constructor del techo en la escuela primaria la congregadora	31111-0703	585.98	585.98	0.00	1	1	1	0%	0%	100%	100%
K0140	Obra Pública	Constructor de tanque elevado, adecuación de línea de conducción y línea de distribución en la localidad de presa de san Andrés	31111-0703	1,988.49	1,988.49	7,812.86	1	1	1	0%	73%	100%	100%
K0166	Obra Pública	Primera etapa de restauración del templo de san Jerónimo	31111-0703	85,774.83	85,774.83	81,351.00	1	1	1	95%	95%	100%	100%
K0174	Obra Pública	Pavimentación de ca e Josefa Ortiz de Domínguez tramo calle colón - Independencia colonia al toma	31111-0703	105,000.00	105,000.00	0.00	1	1	1	0%	0%	100%	100%
K0176	Obra Pública	Rehabilitación de camino de empedrado emboqueado con mortero de la comunidad de maría de buena vista a la comunidad de cuadrilla de Andaraca (primera etapa)	31111-0703	182,700.00	182,700.00	182,600.00	1	1	1	100%	100%	100%	100%
K0176	Obra Pública	Rehabilitación de camino de empedrado emboqueado con mortero de la comunidad de maría de buena vista a la comunidad de cuadrilla de Andaraca (primera etapa)	31111-0703	28,420.00	28,420.00	6,612.00	1	1	1	23%	23%	100%	100%
K0176	Obra Pública	Rehabilitación de camino de empedrado emboqueado con mortero de la comunidad de maría de buena vista a la comunidad de cuadrilla de Andaraca (primera etapa)	31111-0703	52,780.00	52,780.00	16,999.80	1	1	1	32%	32%	100%	100%
P0020	Proyecto de Inversión	Proyecto ejecutivo de rehabilitación de red de alcantarillado sanitario y adaptación de estructura para cáncam: de bombeo de aguas residuales equipamiento y línea de impulsión en la localidad de cerro prieto del Carmen	31111-0703	243.09	2-3-09	243.09	1	1	1	100%	100%	100%	100%
P0025	Proyecto de Inversión	Proyecto de ciclo via en san Ignacio de mogotes	31111-0703	104,083.68	104,083.68	51,984.31	1	1	1	50%	50%	100%	100%
P0026	Proyecto de Inversión	Proyecto para la remoción en el plantel del ceicyte va de Santiago	31111-0703	159,092.71	159,092.71	83,750.01	1	1	1	100%	100%	100%	100%
P0027	Proyecto de Inversión	Proyecto de adecuación del sistema de agua potable en san Jerónimo de aráreo	31111-0703	97,150.00	97,150.00	164,544.03	1	1	1	100%	100%	100%	100%
P0031	Proyecto de Inversión	Proyecto de adecuación de la calle Juan Barrón, san Antonio de mogotes	31111-0703	164,544.03	164,544.03	164,544.03	1	1	1	100%	100%	100%	100%
P0044	Proyecto de Inversión	Proyecto de restauración del templo de san Jerónimo de aráreo	31111-0703	162,491.27	162,491.27	162,491.27	1	1	1	100%	100%	100%	100%
P0045	Proyecto de Inversión	Proyecto de restauración del templo de san Jerónimo de aráreo	31111-0703	365,000.00	365,000.00	364,546.94	1	1	1	100%	100%	100%	100%
P0045	Proyecto de Inversión	Diagnóstico integral pa e a rehabilitación de línea de conducción y tanque elevado en la localidad de paso blanco	31111-0703	86,884.00	86,884.00	86,884.00	1	1	1	100%	100%	100%	100%
P0057	Proyecto de Inversión	Proyecto ejecutivo para e a rehabilitación de línea de conducción y tanque elevado en la localidad de paso blanco	31111-0703	309,193.49	309,193.49	141,650.08	1	1	1	46%	46%	100%	100%
P0065	Proyecto de Inversión	Estudios y proyectos	31111-0703	315,598.08	315,598.08	315,597.44	1	1	1	100%	100%	100%	100%
S0209	Programa	Techo digno (2019)	31111-0801	312,624.20	312,624.20	311,613.72	1	1	1	100%	100%	100%	100%
S0227	Programa	Mi patio productivo (sin agencia en convenio)	31111-0801	2,000,000.00	2,000,000.00	1,996,538.73	1	1	1	100%	95%	0%	0%
S0229	Programa	Trabajemos juntos	31111-0801	1,000,000.00	1,000,000.00	954,562.51	1	1	1	95%	95%	0%	0%
K0001	Obra Pública	(675) construcción de empedrado emboqueado con huelia de concreto en la calle cardo tramo Durango - arroyo	31111-0703	287,462.85		287,462.84	1	1	1	100%	100%	100%	100%
K0001	Obra Pública	(754) bacheo	31111-0703	3,253.74	0.00	0.00	1	1	1	0%	0%	100%	100%
K0134	Obra Pública	Capteña agua	31111-0703	316,250.00	161,866.58	161,866.58	1	1	1	51%	100%	100%	100%
K0136	Obra Pública	Rehabilitación de los Barrios de Presidencia	31111-0703	0.00	22,278.45	20,228.45	1	1	1	0%	100%	100%	100%
K0137	Obra Pública	Obras de rehabilitación en rastro municipal	31111-0703	16,934.92	16,914.92	16,934.91	1	1	1	100%	100%	100%	100%
K0167	Obra Pública	Mantenimiento de edificios	31111-0703	60,646.30	134,436.30	125,000.00	1	1	1	93%	100%	100%	100%
K0167	Obra Pública	Mantenimiento de edificios	31111-0703	15,440.00	6,667.01	6,667.01	1	1	1	43%	100%	100%	100%
K0167	Obra Pública	Mantenimiento de edificios	31111-0703	34,689.00	15,720.99	13,066.00	1	1	1	38%	100%	100%	100%
K0167	Obra Pública	Mantenimiento de edificios	31111-0703	20,000.00	4,350.00	4,080.00	1	1	1	20%	94%	100%	100%
K0167	Obra Pública	Mantenimiento de edificios	31111-0703	0.00	0.00	0.00	1	1	1	0%	0%	100%	100%
K0167	Obra Pública	Mantenimiento de edificios	31111-0703	25,000.00	8,711.01	8,371.00	1	1	1	3%	100%	100%	100%
K0167	Obra Pública	Mantenimiento de edificios	31111-0703	74,132.70	48,352.08	44,108.05	1	1	1	59%	91%	100%	100%
K0167	Obra Pública	Mantenimiento de edificios	31111-0703	19,942.80	-4.99	74.99	1	1	1	0%	100%	100%	100%
K0167	Obra Pública	Mantenimiento de edificios	31111-0703	18,805.78	58,991.20	46,699.00	1	1	1	79%	100%	100%	100%
K0167	Obra Pública	Mantenimiento de edificios	31111-0703	15,751.00	13,820.00	7,595.98	1	1	1	48%	70%	100%	100%
K0167	Obra Pública	Mantenimiento de edificios	31111-0703	0.00	4,118.00	4,032.00	1	1	1	0%	98%	0%	0%
K0169	Obra Pública	Mantenimiento de paces	31111-0703	14,155.00	14,155.00	0.00	1	1	1	0%	0%	100%	100%
K0169	Obra Pública	Mantenimiento de paces	31111-0703	21,155.00	21,155.00	0.00	1	1	1	0%	0%	100%	100%
K0169	Obra Pública	Mantenimiento de paces	31111-0703	15,000.00	15,000.00	0.00	1	1	1	0%	0%	100%	100%
K0169	Obra Pública	Mantenimiento de paces	31111-0703	9,000.00	9,000.00	0.00	1	1	1	0%	0%	100%	100%
K0169	Obra Pública	Mantenimiento de paces	31111-0703	9,000.00	9,000.00	0.00	1	1	1	0%	0%	100%	100%
K0169	Obra Pública	Mantenimiento de paces	31111-0703	20,000.00	20,000.00	10,852.00	1	1	1	54%	100%	100%	100%
K0169	Obra Pública	Mantenimiento de paces	31111-0703	210,000.00	210,000.00	191,822.16	1	1	1	91%	91%	100%	100%
K0291	Obra Pública	Aportación a CEAG para Programa de Agua Limpia (Cerro Prieto del Carmen, La Isla, San José de Pantoja, Cerro de Pantoja, Enmarañada, Sanabria)	31111-0703	0.00	257,191.80	257,191.80	1	1	1	0%	100%	100%	100%
K0292	Obra Pública	Aportación a CEAG para Programa de rehabilitación de redes de descarga en Cerro Prieto del Carmen	31111-0703	0.00	80,000.00	80,000.00	1	1	1	0%	100%	100%	100%
K0293	Obra Pública	Aportación a CEAG para suministro e instalación de 14c micromedidores incluye cuadro de medición, en la comunidad de San Isidro del Pitahayo	31111-0703	0.00	347,748.05	289,085.41	1	1	1	0%	83%	100%	100%
K0170	Obra Pública	Aportación a ceag para acciones de sapiam	31111-0703	1,366,400.00	749,791.15	749,791.15	1	1	1	55%	100%	100%	100%
K0189	Obra Pública	Constructor de graca en el centro gerontológico	31111-0703	60,000.00	214,242.26	214,242.26	1	1	1	0%	100%	100%	100%
K0204	Obra Pública	Conservación del camino acceso a pozos de aróstegui	31111-0703	1,476,930.08	1,679,159.81	1,679,159.81	1	1	1	0%	100%	100%	100%
K0205	Obra Pública	Conservación del camino acceso a san José de Pantoja	31111-0703	2,031,600.00	2,336,397.64	2,336,397.64	1	1	1	0%	100%	100%	100%
K0206	Obra Pública	Conservación del camino acceso a cerro prieto del Carmen	31111-0703	3,077,649.70	3,187,309.70	3,187,309.39	1	1	1	0%	100%	100%	100%
K0207	Obra Pública	Conservación del camino san Vicente de garma - zapote de san Vicente	31111-0703	1,788,784.39	1,984,066.30	1,984,066.30	1	1	1	0%	100%	100%	100%
K0208	Obra Pública	Conservación del camino de acceso a la isla (primera etapa)	31111-0703	860,917.96	905,917.96	905,917.96	1	1	1	0%	100%	100%	100%
K0209	Obra Pública	Conservación del camino de noria de Mosquera - rincón de Alonso	31111-0703	1,642,400.00	1,718,065.25	1,718,065.25	1	1	1	0%	100%	100%	100%
K0211	Obra Pública	Caminos a san Antonio de Pantoja (primera etapa)	31111-0703	608,923.48	712,851.42	712,851.42	1	1	1	0%	100%	100%	100%

Alcaldía

Municipio

T. C. C. C. C. C. C.

Municipio de Valle de Santiago, Qto.
Programas y Proyectos de Inversión.
Del 01 de Enero al 31 de Diciembre del 2020

Clave del Programa/ Proyecto	Nombre	Descripción	UR	Inversión			Métodos			% Avance Financiero De Dependencia Aprobado	% Avance Meta Programada/ Alcanzada
				Aprobado	Modificado	Devengado	Programado	Modificado	Alcanzado		
K0212	Obra Publica	Conservación del camino de acceso a granja ceras (primera etapa)	31111-0703	313,108.91	342,828.44	342,828.44	1	1	100%	100%	
K0213	Obra Publica	Conectar en el camino rural, cam nosa, saca cosechas.	31111-0703	1,060,400.00	912,405.46	912,405.46	1	1	85%	100%	
K0214	Obra Publica	Construcción de caminos de usos múltiples en zona bondía	31111-0703	15,000.00	454,252.79	454,252.79	1	1	100%	100%	
K0215	Obra Publica	PSBGT- ampliación de red de drenaje sanitario en la colonia	31111-0703	1,200,000.00	3.00	0.00	0	0	0%	0%	
K0230	Obra Publica	Santiago-LUCO	31111-0703	0.00	37,637.88	37,637.88	1	1	100%	100%	
K0285	Obra Publica	Construcción de infraestructura educativa en la primaria José ma. Moreles y pavón.	31111-0703	0.00	446,138.18	423,065.08	1	1	0%	95%	
K0288	Obra Publica	Construcción de sala de espera en hospital bicentenario	31111-0703	0.00	500,000.00	0.00	1	1	0%	0%	
K0301	Obra Publica	Suministro y colocación de piso firme en centro comunitario de El Armadillo	31111-0703	0.00	449,894.70	449,894.70	1	1	100%	100%	
K0305	Proyecto de Inversión	Estudios y proyectos	31111-0703	2,985,217.90	3,683,211.90	3,568,943.53	1	1	99%	100%	
S0243	Programa	Suministro y colocación de calentadores solares en el municipio de valle de Santiago	31111-0703	5,230,000.00	2,606,000.00	2,605,949.59	1	1	50%	100%	
S0219	Programa	Fin camino con color	31111-0901	500,000.00	500,000.00	500,000.00	1	1	100%	100%	
S0210	Programa	Introcenio conveniend implentamientos agrícolas	31111-0901	800,000.00	500,000.00	489,985.00	1	1	100%	99%	
S0231	Programa	Junto por tu hogar (leño 2019)	31111-0901	1,335,100.00	1,333,100.00	-333,100.00	0	0	100%	100%	
S0244	Programa	Apoyo a proyectos productivos	31111-0901	440,600.00	172,475.33	0.00	0	0	0%	0%	
S0245	Programa	Junto iluminando tu hogar	31111-0901	150,000.00	150,000.00	0.00	0	0	0%	0%	
S0246	Programa	Junto iluminando tu hogar	31111-0901	200,000.00	3.00	0.00	0	0	0%	0%	
S0246	Programa	Suministro y Colocación de Calentadores Solares en la Zona Rural del Municipio de Valle de Santiago	31111-0703	0.00	3,584,000.00	3,588,442.47	608	608	0%	100%	
K0001	Obra Publica	Un recurso municipal	31111-0703	1,000,000.00	3.00	0.00	0	0	0%	0%	
K0241	Obra Publica	SEDESU- Emprezae: abogado en concreto en la calle Itala en la colonia San José	31111-0703	0.00	1,030,462.99	-930,462.99	1	1	0%	100%	
K0122	Obra Publica	terminación de Planta de Tratamiento de Aguas Residuales en Nora de Mostreda y	31111-0703	0.00	735,287.99	651,469.81	1	1	0%	89%	
K0167	Obra Publica	Construcción de Colecto-	31111-0703	100,000.00	3.00	0.00	0	0	0%	0%	
K0167	Obra Publica	Mantenimiento de edificios	31111-0703	20,000.00	3.00	0.00	0	0	0%	0%	
K0167	Obra Publica	Mantenimiento de edificios	31111-0703	50,000.00	3.00	0.00	0	0	0%	0%	
K0167	Obra Publica	Mantenimiento de edificios	31111-0703	20,000.00	3.00	0.00	0	0	0%	0%	
K0167	Obra Publica	Mantenimiento de edificios	31111-0703	20,000.00	3.00	0.00	0	0	0%	0%	
K0167	Obra Publica	Mantenimiento de edificios	31111-0703	80,000.00	3.00	0.00	0	0	0%	0%	
K0167	Obra Publica	Mantenimiento de edificios	31111-0703	20,000.00	3.00	0.00	0	0	0%	0%	
K0167	Obra Publica	Mantenimiento de edificios	31111-0703	20,000.00	3.00	0.00	0	0	0%	0%	
K0167	Obra Publica	Mantenimiento de edificios	31111-0703	20,000.00	3.00	0.00	0	0	0%	0%	
K0167	Obra Publica	Mantenimiento de edificios	31111-0703	20,000.00	3.00	0.00	0	0	0%	0%	
K0167	Obra Publica	Mantenimiento de edificios	31111-0703	20,000.00	3.00	0.00	0	0	0%	0%	
K0167	Obra Publica	Mantenimiento de edificios	31111-0703	20,000.00	3.00	0.00	0	0	0%	0%	
K0167	Obra Publica	Mantenimiento de edificios	31111-0703	20,000.00	3.00	0.00	0	0	0%	0%	
K0167	Obra Publica	Mantenimiento de edificios	31111-0703	20,000.00	3.00	0.00	0	0	0%	0%	
K0167	Obra Publica	Mantenimiento de edificios	31111-0703	20,000.00	3.00	0.00	0	0	0%	0%	
K0167	Obra Publica	Mantenimiento de edificios	31111-0703	20,000.00	3.00	0.00	0	0	0%	0%	
K0167	Obra Publica	Mantenimiento de edificios	31111-0703	20,000.00	3.00	0.00	0	0	0%	0%	
K0229	Obra Publica	PSBGT- ampliación de red de electrificación en la calle privada los Fresno	31111-0703	1,000,000.00	290,000.00	289,760.46	1	1	100%	100%	
K0294	Obra Publica	Proyect cultural casa de cultura (duela scdygc/colab/C1260/2020)	31111-0703	0.00	25,431.48	25,431.48	1	1	0%	100%	
K0299	Obra Publica	Rehabilitación del mercado municipal (pintura)	31111-0703	0.00	600,000.00	599,997.08	1	1	0%	100%	
K0300	Obra Publica	Suministro y colocación de canchales pa a baños en Conalep	31111-0703	0.00	112,572.98	99,775.72	1	1	0%	89%	
K0305	Obra Publica	Suministro y colocación de vitropiso en zentro comunitario de El Armadillo	31111-0703	0.00	150,000.00	0.00	1	1	0%	100%	
P0085	Proyecto de Inversión	Estudios y proyectos	31111-0703	500,000.00	550,000.00	505,600.00	5	5	92%	100%	
S0209	Programa	Techo digno (2020)	31111-0901	115,042.65	3.00	0.00	0	0	0%	0%	
S0229	Programa	Trabajemos juntos	31111-0901	0.00	150,000.00	0.00	0	0	0%	0%	
S0237	Programa	Junto por la música	31111-0901	90,000.00	3.00	0.00	0	0	0%	0%	
S0247	Programa	Vive Mejor con impulso - Sistemas	31111-0901	0.00	197,495.21	197,495.21	1	1	100%	100%	
S0249	Programa	Purificadores de agua sobre tarja	31111-0901	0.00	186,300.20	0.00	0	0	0%	0%	
K0225	Obra Publica	Psbm: consttución ve anque de regu-arización para agua potable, adecuación de	31111-0703	87,397.68	87,397.68	87,397.68	1	1	100%	100%	
K0134	Obra Publica	línea de conducción y línea de distribución en san. Guillermo	31111-0703	123,750.00	140,456.43	140,456.43	1	1	0%	100%	
K0213	Obra Publica	Construcción de camino rural-irjal- caminos saca cosechas	31111-0703	147,200.00	130,493.57	130,493.57	1	1	89%	100%	
K0225	Obra Publica	Psbm: consttución ve anque de regu-arización para agua potable, adecuación de	31111-0703	53,063.86	53,063.86	53,063.86	1	1	100%	100%	
K0210	Obra Publica	línea de conducción y línea de distribución en san. Guillermo	31111-0703	995,301.34	994,346.20	994,346.20	1	1	100%	100%	
S0247	Programa	Conservación del camino de acceso a plaza vieja	31111-0901	0.00	125,787.00	125,787.00	1	1	0%	100%	
S0209	Programa	Vive Mejor con impulso - Sistemas	31111-0901	125,787.00	3.00	0.00	0	0	0%	0%	
K0119	Obra Publica	Techo digno (2020)	31111-0703	0.00	237,346.65	231,346.65	1	1	0%	100%	
K0168	Obra Publica	Adecuación del sistema de agua potable en San Jerónimo de Arasco	31111-0703	0.00	90,000.00	90,000.00	1	1	0%	100%	
K0286	Obra Publica	Pavimentación de la calle privada Josefita Ortiz de Domínguez tramo Independencia-Josefita Ortiz -välle de Santiago	31111-0703	0.00	1,289,914.10	-289,914.10	1	1	0%	100%	
K0288	Obra Publica	Construcción de pavimentación con empedrado en Valle de Santiago, localidad Hoya de Alvarez, calle de las petas.	31111-0703	0.00	368,500.23	368,500.23	1	1	0%	100%	
K0225	Obra Publica	Construcción de pavimentación con empedrado en Valle de Santiago, localidad Delicias de Arasco, calle Juárez, primera etapa.	31111-0703	0.00	368,500.23	368,500.23	1	1	0%	100%	
K0205	Obra Publica	Psbm: consttución ve anque de regu-arización para agua potable, adecuación de	31111-0703	2,074,982.75	95,221.77	95,221.76	1	1	5%	100%	
S0209	Programa	línea de conducción y línea de distribución en san.Guillmo	31111-0901	40,477.38	9.00	0.00	1	1	0%	0%	
S0247	Programa	Techo digno (2020)	31111-0901	40,477.38	9.00	0.00	1	1	0%	100%	
S0242	Programa	Vive Mejor con impulso - Sistemas	31111-0901	1,425,000.00	9.00	0.00	1	1	0%	0%	
K0225	Obra Publica	Estufas ecológicas	31111-0703	784,565.71	784,565.71	784,565.71	1	1	100%	100%	

Handwritten signature and notes in blue ink on the right margin.

Municipio de Valle de Santiago, Qto. Programas y Proyectos de Inversión. Del 01 de Enero al 31 de Diciembre del 2020.

Clave del Programa/Proyecto	Nombre	Descripción	UR	Inversión		Metas		% Avance Financiero (Desembolsado/Modificado)	% Avance Metas (Aprobado/Modificado)
				Aprobado	Modificado	Programado	Modificado		
K0226	Otra Pública	Psbm: construcción de tanque de regulación para agua potable, adecuación de línea de conducción y línea de distribución en Genovaro Mendoza (segunda etapa)	31111-0703	758.658.87	758.658.87	1	1	100%	100%
K0268	Otra Pública	Psbm: ampliación de red de drenaje en las calles Francisco I. Madero y Privada Quiroz en moquetes de San José Zaragoza	31111-0703	0.00	1,005,000.20	1	1	0%	100%
K0224	Otra Pública	Construcción de Tanque Elevado, Adecuación de Línea de Conducción y Línea de Distribución en Paso Blanco	31111-0703	0.00	153,272.99	1	1	0%	100%
K0011	Otra Pública	Construcción de Tanque Elevado, Rehabilitación de Línea de Conducción y Línea de Distribución en San José del Brazo	31111-0703	0.00	30,042.02	1	1	0%	100%
K0016	Otra Pública	Equipamiento de Pozo de Agua Potable en San José de Bravo	31111-0703	0.00	58,575.26	1	1	0%	100%
K0017	Otra Pública	Psbm: construcción de tanque de regulación para agua potable, adecuación de línea de conducción y línea de distribución en Genovaro Mendoza	31111-0703	2,241,341.13	2,241,341.13	1	1	100%	100%
K0022	Otra Pública	Ampliación de red de agua potable en las Calles Asteroides, del Sol y Viento Solar en Laguna de Malpais	31111-0703	0.00	122,860.86	1	1	0%	100%
K0037	Otra Pública	Red de Distribución de Agua Potable en las Calles Emiliano Zapata y Iomas de Miranda, Rancho Viejo de Torres	31111-0703	0.00	7,923.47	1	1	0%	100%
K0048	Otra Pública	Ampliación de red de drenaje en la calle Altama en la localidad Santiago UCOC, Valle de Santiago	31111-0703	0.00	12,888.10	1	1	0%	100%
K0064	Otra Pública	Ampliación de red de drenaje sanitario en la calle victorio, en puerta de Andaraca	31111-0703	0.00	76,390.76	1	1	0%	100%
K0070	Otra Pública	Rehabilitación de drenaje sanitario en la calle camino a la bota de Cimora	31111-0901	0.00	6,453.29	1	1	0%	61%
K0105	Otra Pública	Pavimentación de la calle la Concedida en Magdalena de Arasco	31111-0703	0.00	1,847.31	1	1	0%	100%
K0106	Otra Pública	Pavimentación de la calle la Justa Segunda etapa en rancho viejo de torres	31111-0703	0.00	240,852.19	1	1	0%	100%
K0114	Otra Pública	Camina empotrado de concreto a la comunidad de cruzes (primera etapa), hoyra de cintera ca arriba	31111-0703	0.00	28,003.37	1	1	0%	100%
K0119	Otra Pública	Adecuación del sistema de agua potable en San Jerónimo de Aráez	31111-0703	0.00	38,953.34	1	1	0%	100%
K0124	Otra Pública	Rehabilitación de jardín principal en San Antonio de Mogotes	31111-0703	0.00	239,224.35	1	1	0%	100%
K0159	Otra Pública	Pavimentación de la calle Juan bravo Irazo lucas flores -Plan de Ayala, colonia Miravalle	31111-0703	0.00	26,414.66	1	1	0%	100%
K0183	Otra Pública	Pavimentación con empedrado embudo liso con concreto en la calle Independencia en rancho de Pariguales	31111-0703	0.00	185,624.73	1	1	0%	100%
K0198	Otra Pública	Ampliación de red de drenaje en la calle Francisco villa en santa Ana segunda etapa	31111-0703	0.00	35,127.93	1	1	0%	100%
K0237	Otra Pública	Psugo: ampliación de red de electificación en la calle solidaridad en colonia Morelos	31111-0703	300,000.00	220,000.00	1	1	60%	100%
K0238	Otra Pública	Psugo: ampliación de red de electificación en la calle solidaridad en colonia Morelos	31111-0703	320,000.00	230,532.84	1	1	72%	100%
K0239	Otra Pública	Psugo: ampliación de red de electificación en la calle p. hacia los frestos-	31111-0703	300,000.00	300.00	1	1	0%	100%
K0230	Otra Pública	Psugo: ampliación de red de drenaje sanitario en la calle alonso ortega en la colonia Santiago ucoc-	31111-0703	205,000.00	185,934.55	1	1	91%	100%
K0231	Otra Pública	Psugo: ampliación de línea y red de distribución eléctrica en las calles Rodolfo fierro y Queretaro Irazo Rosal a Hernandez a te-secundaria en la colonia Francisco villa	31111-0703	600,000.00	9.00	1	1	0%	100%
K0232	Otra Pública	Psugo: ampliación de red de electificación en la privada Francisco villa en la colonia ranchos jumics	31111-0703	225,000.00	9.00	1	1	0%	100%
K0233	Otra Pública	Psugo: ampliación de red de electificación en la privada lázarro cádenas en la colonia ranchos jumics	31111-0703	225,000.00	9.00	1	1	0%	100%
K0234	Otra Pública	Psugo: ampliación de red de electificación en la privada insurgentes en la colonia ranchos jumics	31111-0703	225,000.00	9.00	0	0	0%	0%
K0271	Otra Pública	PSBGT: Ampliación de red de drenaje en las calles Juvenino Rosal, privada aztecas, privada obregon, vasc- ce Quiroga e hicalgo (colector sanitario suroeste en la cabecera municipal)	31111-0703	0.00	0.00	0	0	0%	0%
K0188	Otra Pública	Pavimentación de la Calle dPrincipal en Chicamitl	31111-0703	0.00	55,227.74	1	1	0%	100%
S0209	Programa	Tiempo digno (2020)	31111-0901	920,342.97	0.00	1	1	0%	0%
S0247	Otra Pública	Vive mejor con impuls- inacos	31111-0901	368,640.00	1,318,982.37	1	1	0%	100%
K0210	Otra Pública	Conservación del Camino de Acceso a Plaza Vieja	31111-0703	0.00	98,291.81	1	1	0%	100%
K0005	Otra Pública	Equipamiento del poz- zolando de agua potable en san diego quiroz	31111-0703	944,270.48	944,270.48	1	1	100%	100%
K0007	Otra Pública	Construcción de línea de conducción en san diego quiroz	31111-0703	72,838.27	72,838.27	1	1	100%	100%
K0008	Otra Pública	Rehabilitación del sistema de agua potable en las jicamas	31111-0703	422,227.75	422,227.75	1	1	58%	100%
K0009	Otra Pública	Ampliación de red de agua potable en la calle Aldama en la col Santiago juoc, valle de Santiago	31111-0703	137,229.39	129,578.66	1	1	94%	100%
K0010	Otra Pública	Ampliación de red de agua potable en las calles madero, callejón del priu, cinco de mayo, m guerrillado y zoológico Benito Juárez en alborrego	31111-0703	47,016.81	38,216.39	1	1	81%	100%
K0011	Otra Pública	Construcción de tanque elevado, adecuación de línea de conducción y línea de distribución en paso basico	31111-0703	1,809,355.95	1,809,355.95	1	1	100%	100%
K0013	Otra Pública	Rehabilitación de línea de conducción e- la comunidad ce pagueos	31111-0703	1,264.31	0.00	1	1	0%	100%
K0016	Otra Pública	Construcción de tanque elevado, rehabilitación de línea e e conducción y línea de distribución en san José del brazo	31111-0703	10,340.72	10,340.72	1	1	100%	100%
K0017	Otra Pública	Equipamiento de poz- ce agua potable en san José del brazo	31111-0703	926,161.19	926,161.19	1	1	100%	100%
K0021	Otra Pública	Ampliación de red de agua potable en la calle alonso ortega col Santiago juoc, valle de Santiago	31111-0703	96,472.60	96,472.60	1	1	0%	0%
K0022	Otra Pública	Ampliación de red de agua potable en las calles asteroides, del sol y viento solar en lagunilla de malpais	31111-0703	791,900.55	791,900.55	1	1	100%	100%
K0024	Otra Pública	Rehabilitación de red de agua potable en las calles centro, pmo. 16 de septiembre, 20 de abril y Nezahualcóyotl primera etapa (1-24200010297, calle de Santiago	31111-0703	693,692.30	537,324.69	1	1	77%	100%
K0037	Otra Pública	Red de distribución de agua potable en las calles Emiliano Zapata y Iomas de Miranda, rancho vajo de torres	31111-0703	389,866.51	389,866.51	1	1	100%	100%
K0046	Otra Pública	Ampliación de red de drenaje sanitario en la calle Francisco Márquez en aguililla de malpais	31111-0703	681,594.62	644,717.49	0	0	95%	0%

Steban Alonso

Roberto

Roberto

Municipio de Valle de Santiago, Gto.
Programas y Proyectos de Inversión.
Del 01 de Enero al 31 de Diciembre del 2020

Clave del Programa/Proyecto	Nombre	Descripción	UR			Inversión		Metas		% Avance Financiero			% Avance Meta Alcanzado/Programado/Modificado
			Aprobado	Modificado	Devengado	Programado	Modificado	Alcanzado	Devengado/Aprobado	Alcanzado/Programado	Alcanzado/Modificado		
K0048	Obra Pública	Ampliación de red de drenaje en la calle Aldama en la localidad Santiago uccoc, valle de Santiago.	31111-0703	198,040.71	198,040.71	198,040.71	1	1	100%	100%	100%	100%	
K0049	Obra Pública	Ampliación de red de drenaje sanitario en la calle Tama Jalpa en la colonia ampliación verite de noviembre, valle de Santiago.	31111-0703	142,938.31	142,938.31	11,036.84	1	1	8%	8%	100%	100%	
K0064	Obra Pública	Ampliación de red de drenaje sanitario en la calle victoria en puerta de andarcía.	31111-0703	373,138.84	373,138.84	373,138.83	1	1	100%	100%	100%	100%	
K0067	Obra Pública	Ampliación de red de drenaje en las calles 20 de mayo y Benavides, en el periodo.	31111-0703	1,041,960.86	1,041,960.86	1,041,960.87	1	1	100%	100%	100%	100%	
K0068	Obra Pública	Ampliación de red de drenaje en la calle Emiliano Zapata 5, Benavides, valle de Santiago.	31111-0703	697,869.63	697,869.63	697,869.63	1	1	100%	100%	100%	100%	
K0070	Obra Pública	Rehabilitación de drenaje sanitario en la calle Camino a la Hoya de Ocotilla.	31111-0703	2,888,883.82	2,888,883.82	2,888,883.82	1	1	100%	100%	100%	100%	
K0071	Obra Pública	Ampliación de línea y red de distribución eléctrica sobre calle acceso a pozo de arcosquí en red a tensión 15 kv, nuevo corredo 132 kv y acometida anterior tipo poste con transformador de 15 kv pozo de arcosquí.	31111-0703	81,001.99	81,001.99	53,598.96	1	1	66%	66%	100%	100%	
K0073	Obra Pública	Ampliación de línea y red de distribución eléctrica en la calle Juárez en la localidad de pozo de parangueo, municipio de valle de Santiago, gto.	31111-0703	39,546.08	39,546.08	39,546.08	1	1	100%	100%	100%	100%	
K0074	Obra Pública	Ampliación de línea y red de distribución eléctrica en la localidad de pozo de parangueo, municipio de valle de Santiago, gto.	31111-0703	61,283.03	61,283.03	22,446.54	1	1	37%	37%	100%	100%	
K0075	Obra Pública	Ampliación de línea y red de distribución eléctrica en la calle Francisco Viala en la localidad de las estacas, municipio de valle de Santiago, gto.	31111-0703	61,771.75	61,771.75	53,292.52	1	1	86%	86%	100%	100%	
K0076	Obra Pública	Ampliación de red de distribución eléctrica en la calle democracia en cerro blanco.	31111-0703	52,310.19	52,310.19	0.00	1	1	0%	0%	100%	100%	
K0077	Obra Pública	Ampliación de línea y red de distribución eléctrica en la calle Venustiano Carranza en la localidad de san José de la montaña, municipio de valle de Santiago, gto.	31111-0703	76,177.96	76,177.96	67,963.71	1	1	89%	89%	100%	100%	
K0078	Obra Pública	Rehabilitación de la red de distribución en calle principal y 1da mayo de changuueo.	31111-0703	432,148.57	432,148.57	432,148.57	1	1	100%	100%	100%	100%	
K0080	Obra Pública	Ampliación de red eléctrica en la calle Aldama en la localidad Santiago Uccoc, valle de Santiago.	31111-0703	248,482.18	248,482.18	246,746.79	1	1	99%	99%	100%	100%	
K0081	Obra Pública	Ampliación de red eléctrica en las calles los Rodríguez, san Francisco Javier.	31111-0703	8,960.32	8,960.32	0.00	1	1	0%	0%	100%	100%	
K0083	Obra Pública	Ampliación de red eléctrica en la calle Francisco I. Madero en cruces.	31111-0703	597,756.46	597,756.46	527,892.98	1	1	88%	88%	100%	100%	
K0084	Obra Pública	Ampliación de red de electrificación en las calles santa fe en Magdalena de Arce.	31111-0703	418,959.91	418,959.91	392,927.72	1	1	94%	94%	100%	100%	
K0085	Obra Pública	Ampliación de red de electrificación en las calles Hidalgo en Magdalena de Arce.	31111-0703	50,876.73	50,876.73	50,876.73	1	1	100%	100%	100%	100%	
K0086	Obra Pública	Ampliación de red de electrificación en las calles privat Benito Juárez y 20 de noviembre en san diego quinero.	31111-0703	332,142.12	332,142.12	316,665.87	1	1	95%	95%	100%	100%	
K0090	Obra Pública	Ampliación de red de electrificación en calle Cuauhtémoc de carmelitas chico.	31111-0703	32,338.96	32,338.96	32,338.96	1	1	100%	100%	100%	100%	
K0091	Obra Pública	Ampliación de red de electrificación en calle avenida de trabajo en puegueros.	31111-0703	81,252.58	81,252.58	8,059.62	1	1	10%	10%	100%	100%	
K0092	Obra Pública	Ampliación de red de electrificación en la calle primera entrada de la carretera en circuito.	31111-0703	331,985.39	331,985.39	301,184.40	1	1	91%	91%	100%	100%	
K0093	Obra Pública	Ampliación de red de electrificación en la calle madero en el rancho.	31111-0703	23,451.97	23,451.97	3,452.34	1	1	15%	15%	100%	100%	
K0094	Obra Pública	Ampliación de red de electrificación en la calle 5 de mayo en el rancho.	31111-0703	4,257.37	4,257.37	5,999.81	1	1	12%	12%	100%	100%	
K0095	Obra Pública	Ampliación de red de electrificación en calle camino real en paso blanco.	31111-0703	6,425.94	6,425.94	3,465.04	1	1	54%	54%	100%	100%	
K0097	Obra Pública	Ampliación de red de electrificación en la calle privat hernandez en el agüey.	31111-0703	30,000.01	30,000.01	0.00	1	1	0%	0%	100%	100%	
K0100	Obra Pública	Ampliación de red de electrificación en calle salida a la montaña en rancho de parangueo.	31111-0703	396,015.14	396,015.14	396,015.14	1	1	100%	100%	100%	100%	
K0101	Obra Pública	Ampliación de red de electrificación calle Aquiles Serrán en malpais.	31111-0703	48,139.32	48,139.32	48,139.32	1	1	100%	100%	100%	100%	
K0105	Obra Pública	Pavimentación de la calle corregidora en Magdalena de Arce.	31111-0703	769,143.19	769,143.19	689,842.57	1	1	87%	87%	100%	100%	
K0106	Obra Pública	Pavimentación de la calle justo sierra segunda etapa en rancho viejo de corres.	31111-0703	508,207.12	508,207.12	508,207.12	1	1	100%	100%	100%	100%	
K0107	Obra Pública	Pavimentación de la calle central tramo diego rivera a Víctor Ramirez Godoy en cabecera municipal.	31111-0703	11,284.42	11,284.42	0.00	1	1	0%	0%	100%	100%	
K0109	Obra Pública	Pavimentación de la calle privada arroyo cambembert en la colonia Morelos en cabecera municipal.	31111-0703	1,998,087.89	1,998,087.89	-745,899.96	1	1	87%	87%	100%	100%	
K0110	Obra Pública	Pavimentación en la calle privada Adolfo Ruiz Cortines en la colonia rancho unidos.	31111-0703	442,880.40	442,880.40	420,407.33	1	1	95%	95%	100%	100%	
K0111	Obra Pública	Empedrado de la calle libertad en agullina de mogotes.	31111-0703	605,825.31	605,825.31	452,882.66	1	1	75%	75%	100%	100%	
K0112	Obra Pública	Pavimentación de la calle privada solo - gama en cabecera municipal.	31111-0703	168,045.81	168,045.81	0.00	1	1	0%	0%	100%	100%	
K0114	Obra Pública	Camino empedrado de acceso a la comunidad de cruces (primera etapa), hoya de sintora de arriba.	31111-0703	2,500,850.73	2,500,850.73	2,500,850.73	1	1	100%	100%	100%	100%	
K0119	Obra Pública	Adecuación del sistema de agua potable en san Jerónimo de Arce.	31111-0703	3,194,786.90	3,194,786.90	3,194,786.90	1	1	100%	100%	100%	100%	
K0124	Obra Pública	Rehabilitación de jalisco principal en san Antonio de mogotes.	31111-0703	1,199,992.46	1,199,992.46	-199,992.46	1	1	100%	100%	100%	100%	
K0139	Obra Pública	Rehabilitación de red de drenaje sanitario (en las calles Ottilio Montañón, avenida veinticuatro de febrero, Aquiles Serrán, Juárez, avenida diez de mayo, en colonia rancho unidos), valle de Santiago.	31111-0703	420,689.66	420,689.66	348,331.71	1	1	83%	83%	100%	100%	
K0159	Obra Pública	Pavimentación de la calle Juan bravo tramo Lucas flores - plan de Ayala, colonia Miravalle.	31111-0703	1,313,570.08	1,313,570.08	-313,570.08	1	1	100%	100%	100%	100%	
K0177	Obra Pública	Ampliación de red de drenaje de la calle lázaro cárdenas en puerta de san roque.	31111-0703	1,129,306.68	1,129,306.68	-087,829.27	1	1	96%	96%	100%	100%	
K0181	Obra Pública	Equipamiento de la calle triunfo de agua potable en las lcamas.	31111-0703	620,784.30	620,784.30	506,778.75	1	1	82%	82%	100%	100%	
K0182	Obra Pública	Pavimentación de la calle empedrado emboquillado con concreto en la calle independencia en colonia rancho seco villa, valle de Santiago.	31111-0703	2,992,615.86	2,992,615.86	2,949,635.63	1	1	99%	99%	100%	100%	
K0183	Obra Pública	Pavimentación con empedrado emboquillado con concreto en la calle independencia en rancho de parangueo.	31111-0703	2,784,491.25	2,784,491.25	2,784,491.25	1	1	100%	100%	100%	100%	
K0185	Obra Pública	Equipamiento de pozo de agua potable en san Jerónimo de Arce.	31111-0703	478,762.34	478,762.34	473,766.62	1	1	99%	99%	100%	100%	
K0186	Obra Pública	Ampliación de red de drenaje en la calle Francisco Viala en santa Ana segunda etapa.	31111-0703	154,860.27	154,860.27	154,862.77	1	1	100%	100%	100%	100%	
K0187	Obra Pública	Rehabilitación de drenaje en la calle fiscal en rancho seco de quantes.	31111-0703	242,718.15	242,718.15	223,231.07	1	1	92%	92%	100%	100%	
K0188	Obra Pública	Pavimentación de la calle principal en cricancillo.	31111-0703	2,552,922.47	2,552,922.47	2,552,922.47	1	1	100%	100%	100%	100%	
K0189	Obra Pública	Suministro y colocación de calentadores solares en el municipio de valle de Santiago.	31111-0703	2,489,849.13	2,489,849.13	2,489,849.13	1	1	100%	100%	100%	100%	
K0192	Obra Pública	Suministro y colocación de calentadores solares zap.	31111-0703	2,499,849.13	2,499,849.13	2,499,849.13	1	1	100%	100%	100%	100%	
K0193	Obra Pública	Rehabilitación de red de drenaje sanitario en la calle de acceso principal en rancho nuevo de san Andrés.	31111-0703	390,994.27	390,994.27	390,991.05	1	1	100%	100%	100%	100%	
K0194	Obra Pública	Rehabilitación de red de drenaje sanitario en la calle del arroyo en las cañas.	31111-0703	255,421.14	255,421.14	239,662.51	1	1	94%	94%	100%	100%	
K0195	Obra Pública	Rehabilitación de la plaza principal en jalhuque.	31111-0703	615,259.15	615,259.15	613,899.88	1	1	100%	100%	100%	100%	
K0198	Obra Pública	Suministro y colocación de techo firme en el municipio de valle de Santiago, juntos por tu hogar.	31111-0703	1,435,000.00	1,435,000.00	-434,999.06	1	1	100%	100%	100%	100%	

Handwritten signatures and notes in blue ink.

Steb
Adrian
De la Cruz

Municipio de Valle de Santiago, Gto. Programas y Proyectos de Inversión. Del 01 de Enero al 31 de Diciembre del 2020.										Métricas		% Avance Financiero		% Avance Meta	
Clave del Programa/ Proyecto	Nombre	Descripción	UR	Aprobado	Inversión Modificada	Devenido	Programado	Modificado	Acumulado	Demorado/ Aprobado	Devenido/ Modificado	Acumulado/ Aprobado	Modificado		
K0189	Obra Pública	Construcción de línea de conducción pzo a tanque en las lomas	31111-0703	1,200,000.00	1,200,000.00	976,479.11	1	1	1	81%	81%	100%	100%		
K0200	Obra Pública	Aportación a cede para equipamiento y electrificación de pozo profundo para el sistema de agua potable santibano	31111-0703	480,000.00	480,000.00	480,000.00	1	1	1	100%	100%	100%	100%		
K0201	Obra Pública	Construcción de planta de agua para campo primera etapa	31111-0703	2,325,134.00	2,325,134.00	2,323,746.14	1	1	1	100%	100%	100%	100%		
P0001	Proyecto de Inversión	Proyecto de red de drenaje en calles Juvenio rosas, privada arceatas, obregon, privada obregon vasco de curataga e Jalisco de la colonia el cicrillo	31111-0703	149,333.25	149,333.25	149,333.25	1	1	1	100%	100%	100%	100%		
P0006	Proyecto de Inversión	Proyecto ejecutivo para el empedrado de la calle principal en la localidad pozo de agua dulce del municipio de valle de Santiago, gto.	31111-0703	12,552.30	12,552.30	0.00	1	1	1	0%	0%	100%	100%		
P0009	Proyecto de Inversión	Proyecto ejecutivo de ampliación de red de drenaje sanitario en las calles Tamalipatas, 5 de febrero en la colonia venito de invento de la cabecera municipal, y o	31111-0703	81,551.19	81,551.19	81,551.19	1	1	1	100%	100%	100%	100%		
P0030	Proyecto de Inversión	Proyecto de pavimentación del camino de acceso al rancho en la comunidad de las llamas	31111-0703	231,629.20	231,629.20	114,145.60	1	1	1	49%	49%	100%	100%		
P0043	Proyecto de Inversión	Proyecto de tanque elevado adecuación de líneas de conducción y línea de distribución en la localidad de san reata	31111-0703	145,435.46	145,435.46	145,435.46	1	1	1	100%	100%	100%	100%		
P0050	Proyecto de Inversión	Proyecto para ampliación de red de agua potable en las calles asteroides y viento solar en lagunitas de malpais	31111-0703	92,062.91	92,062.91	92,062.91	1	1	1	100%	100%	100%	100%		
P0054	Proyecto de Inversión	Proyecto de ampliación de red de drenaje sanitario en la calle francisco marqués en lagunita de malpais	31111-0703	42,688.00	42,688.00	0.00	1	1	0	0%	0%	0%	0%		
P0055	Proyecto de Inversión	Proyecto de ampliación de red drenaje en la calle Jalisco de la colonia Santiago ucoo, calle de Santiago	31111-0703	42,688.00	42,688.00	30,181.32	1	1	0	71%	71%	0%	0%		
P0058	Proyecto de Inversión	Proyecto ejecutivo de red de agua potable en las calles Emiliano zapata y otras de miranda en la localidad de rancho viejo de tores	31111-0703	30,181.32	30,181.32	0.00	1	1	1	0%	0%	100%	100%		
S0205	Programa	Construcción de cuatras dominico en el municipio de valle de Santiago	31111-0703	452,380.74	452,380.74	386,525.37	1	1	1	81%	81%	100%	100%		
S0206	Programa	Construcción de cuatras para cocina en el municipio de valle de Santiago	31111-0703	311,250.90	311,250.90	222,321.43	1	1	1	71%	71%	100%	100%		
S0207	Programa	Instalación de calentadores solares	31111-0703	457,154.07	457,154.07	360,941.90	1	1	1	79%	79%	100%	100%		
S0209	Programa	Varias obras	31111-0901	56,564.55	56,564.55	18,854.85	1	1	1	33%	33%	100%	100%		
K0233	Obra Pública	PRODIM 2020 para la Dirección de Desarrollo Social	31111-0703	86,205,739.00	0.00	0.00	0	0	0	0%	0%	0%	0%		
K0238	Obra Pública	PRODIM 2020 para la Dirección de Obras Públicas	31111-0703	0.00	0.00	0.00	0	0	0	0%	0%	0%	0%		
P0065	Proyecto de Inversión	Proyecto de pavimentación de la calle Niños Heroes en la colonia Laguna de Malpais	31111-0703	0.00	131,196.51	101,196.51	1	1	1	0%	100%	100%	100%		
P0067	Proyecto de Inversión	Proyecto de pavimentación de la calle principal en El Molino	31111-0703	0.00	283,976.31	283,976.31	1	1	1	0%	100%	100%	100%		
P0068	Proyecto de Inversión	Proyecto de red de drenaje sanitario en las calles Veracruz y Morelos en la colonia 20 de noviembre	31111-0703	0.00	46,862.86	46,862.86	1	1	1	0%	100%	100%	100%		
P0069	Proyecto de Inversión	Proyecto de conservación del camino de Magdalena de Araco a Manga de Buenavista	31111-0703	0.00	55,660.00	55,660.00	1	1	1	0%	100%	100%	100%		
P0070	Proyecto de Inversión	Proyecto de pavimentación en la calle Avenida del Trabajo en Hoya de Cintora de Arriba	31111-0703	0.00	333,521.73	333,521.73	1	1	1	0%	100%	100%	100%		
P0071	Proyecto de Inversión	Proyecto de pavimentación en la calle Juan Escutia en la colonia Miravalle	31111-0703	0.00	347,377.66	347,377.66	1	1	1	0%	100%	100%	100%		
P0072	Proyecto de Inversión	Proyecto para la construcción de tanque elevado, adecuación de línea de conducción, línea de distribución y equipamiento del pozo en San Guillermo	31111-0703	0.00	142,974.54	142,974.54	1	1	1	0%	100%	100%	100%		
P0073	Proyecto de Inversión	Proyecto para la construcción de tanque elevado, adecuación de línea de conducción,	31111-0703	0.00	142,974.54	142,974.54	1	1	1	0%	100%	100%	100%		
P0074	Proyecto de Inversión	Línea de distribución y equipamiento del pozo en Cervascio Mendoza	31111-0703	0.00	46,861.39	46,861.39	1	1	1	0%	100%	100%	100%		
P0075	Proyecto de Inversión	Proyecto de red de agua potable en la calle Privada Solidaridad en la colonia Morelos	31111-0703	0.00	46,861.39	46,861.39	1	1	1	0%	100%	100%	100%		
P0076	Proyecto de Inversión	Lagunita de Malpais	31111-0703	0.00	75,681.93	75,681.93	1	1	1	0%	100%	100%	100%		
P0077	Proyecto de Inversión	Proyecto de ampliación de red de agua potable en la colonia San Juan	31111-0703	0.00	86,309.88	89,309.88	1	1	1	0%	100%	100%	100%		
P0078	Proyecto de Inversión	Proyecto de pavimentación del camino de Cuadilla de Avitaragua a Manga de Buenavista	31111-0703	0.00	213,556.00	213,556.00	1	1	1	0%	100%	100%	100%		
P0079	Proyecto de Inversión	Proyecto de ampliación de red de creta y sanitario en la calle Albino Ortega en colonia Santiago Ucoo	31111-0703	0.00	55,447.96	55,447.96	1	1	1	0%	100%	100%	100%		
P0080	Proyecto de Inversión	Proyecto de pavimentación de la calle Niños Heroes en San José de Araco	31111-0703	0.00	226,651.08	226,651.08	1	1	1	0%	100%	100%	100%		
P0081	Proyecto de Inversión	Proyecto de pavimentación con empedrado de la calle Morelos segunda etapa, en Puerta de Andahuaca	31111-0703	0.00	80,550.40	80,550.40	1	1	1	0%	100%	100%	100%		
P0082	Proyecto de Inversión	Proyecto de pavimentación con empedrado de la calle Alente segunda etapa, en Puerta de Andahuaca	31111-0703	0.00	80,550.40	80,550.40	1	1	1	0%	100%	100%	100%		
P0083	Proyecto de Inversión	Proyecto de pavimentación con empedrado de la calle Avenida del Trabajo en Buenavista de Parangarugo	31111-0703	0.00	112,029.30	112,029.30	1	1	1	0%	100%	100%	100%		
K0222	Obra Pública	PSBMC. Ampliación de línea y red de distribución eléctrica en las calles independencia y revolución en la colonia ejidal de Terán	31111-0703	0.00	84,141.39	58,761.83	1	1	1	0%	70%	100%	100%		
K0223	Obra Pública	PSBMC. Ampliación de red de electrificación en las calles Rodolfo fierro y Querétaro	31111-0703	0.00	942,406.61	874,010.89	1	1	1	0%	93%	100%	100%		
K0231	Obra Pública	PSBGC. Ampliación de línea y red de distribución eléctrica en las calles Francisco villa Querétaro tronco Rosalco-Hernández a telesecundaria en la colonia Francisco villa	31111-0703	0.00	406,543.31	406,543.31	1	1	1	0%	100%	100%	100%		
K0232	Obra Pública	PSBGC. Ampliación de red de electrificación en la privada Francisco villa en la colonia rancho Jmides	31111-0703	0.00	315,037.25	312,679.52	1	1	1	0%	99%	100%	100%		
K0233	Obra Pública	PSBGC. Ampliación de red de electrificación en la privada Lázaro cardenas en la colonia ranches unido.	31111-0703	0.00	230,534.57	230,534.57	1	1	1	0%	100%	100%	100%		
K0238	Obra Pública	SEDES-U. Pavimentación de calle Basilio Ramirez trama Emiliano Zapata - Albino García	31111-0703	0.00	413,373.45	413,373.44	1	1	1	0%	100%	100%	100%		
K0239	Obra Pública	SEDES-U. Pavimentación de calle Niños Heroes en colonia Laguna de Malpais	31111-0703	0.00	809,266.27	779,431.65	1	1	1	0%	96%	100%	100%		
K0243	Obra Pública	SEDES-U. Construcción de puente peatonal sobre arroyo en la calle Emiliano Zapata en colonia La Loma	31111-0703	0.00	409,590.99	409,590.18	1	1	1	0%	100%	100%	100%		
K0244	Obra Pública	SEDES-U. Pavimentación de la calle Juan Escutia colonia Miravalle primera etapa	31111-0703	0.00	1,895,375.74	1,885,167.41	1	1	1	0%	99%	100%	100%		
K0245	Obra Pública	Rehabilitación de alumbrado publico en la calle Querétaro trama Insurgentes - Centro Impulso, colonia Ejido de Aberca	31111-0703	0.00	408,992.56	408,992.56	1	1	1	0%	100%	100%	100%		
K0246	Obra Pública	Rehabilitación de alumbrado publico en la calle Solidaridad en la colonia Morelos	31111-0703	0.00	247,384.16	247,384.16	1	1	1	0%	100%	100%	100%		

Maria Alejandra

[Handwritten signature]

Municipio Valle de Santiago, Gto.
Programas y Proyectos de Inversión.
Del 01 de Enero al 31 de Diciembre del 2020.

Clave del Programa/ Proyecto	Nombre	Descripción	UR	Inversión			Medidas			% Avances Financiero Desarrollado / Acreditado	% Avances Meta Acreditado / Modificado
				Aprobado	Modificado	Devengado	Programado	Modificado	Acreditado		
K0248	Obra Pública	Pavimentación de las calles El Estudiante, Benito Juárez, y Adolfo López Mateos en Sabino de Santa Rosa	31111-0703	0.00	4,000,000.00	3,996,180.95	1	1	1	0%	100%
K0250	Obra Pública	Renovación del equipamiento de pozos profundos para agua potable en la localidad de Gerardo Méndez	31111-0703	0.00	627,877.07	627,877.06	1	1	1	0%	100%
K0251	Obra Pública	Renovación del equipamiento de pozos profundos para agua potable en la localidad de San Guillermo	31111-0703	0.00	1,100,000.00	1,082,729.92	1	1	1	0%	97%
K0252	Obra Pública	Construcción de empacadero de la calle de la escuela en Tinaja de Gacil (primera etapa)	31111-0703	0.00	3,225,034.22	3,080,710.26	1	1	1	0%	98%
K0253	Obra Pública	Construcción de empacadero en la calle Manuel Poblado en las Balcas	31111-0703	0.00	2,697,820.12	2,727,139.83	1	1	1	0%	94%
K0254	Obra Pública	Parqueo (primera etapa)	31111-0703	0.00	2,262,960.87	2,252,960.87	1	1	1	0%	100%
K0255	Obra Pública	Construcción de empacadero de la calle principal en El Motivo (primera etapa)	31111-0703	0.00	2,030,000.00	2,030,000.00	1	1	1	0%	100%
K0256	Obra Pública	Construcción de tanque elevado, adecuación de línea de conducción y línea de distribución en la localidad de Guarano	31111-0703	0.00	2,476,257.21	2,476,257.21	1	1	1	0%	100%
K0257	Obra Pública	Construcción de tanque elevado, adecuación de línea de conducción y línea de distribución en la localidad de San Francisco Chihuahua	31111-0703	0.00	3,185,000.00	3,172,649.94	1	1	1	0%	100%
K0258	Obra Pública	Rehabilitación de equipamiento de pozos profundos para agua potable en la localidad de Guarano	31111-0703	0.00	621,175.33	621,175.32	1	1	1	0%	100%
K0259	Obra Pública	Rehabilitación de equipamiento de pozos profundos para agua potable en la localidad de San Francisco Chihuahua	31111-0703	0.00	1,000,000.00	182,236.00	1	1	1	0%	18%
K0260	Obra Pública	Pavimentación de la calle Colón en la colonia Francisco Villa (primera etapa)	31111-0703	0.00	2,408,889.91	2,376,473.70	1	1	1	0%	99%
K0261	Obra Pública	Pavimentación de la calle Niños Héroes en San José de Arce (primera etapa)	31111-0703	0.00	2,661,702.39	2,722,538.17	1	1	1	0%	95%
K0262	Obra Pública	Pavimentación de la calle Independencia en Rincón de Parícut (segunda etapa)	31111-0703	0.00	3,239,197.64	3,287,197.64	1	1	1	0%	100%
K0263	Obra Pública	Construcción de empacadero de la calle principal en Duranes de Abajo (primera etapa)	31111-0703	0.00	2,249,177.40	2,249,177.40	1	1	1	0%	100%
K0264	Obra Pública	Pavimentación de la calle Juárez en la comunidad de El Cidruero	31111-0703	0.00	1,481,036.45	1,296,632.95	1	1	1	0%	88%
K0265	Obra Pública	Pavimentación de la calle Arroyo Camarabazo en la colonia Rincón Unidos	31111-0703	0.00	1,754,373.44	1,754,373.43	1	1	1	0%	100%
K0266	Obra Pública	Ampliación de red de energía eléctrica en la calle Aldama en San Ignacio de Mogotes	31111-0703	0.00	24,430.61	24,430.61	1	1	1	0%	100%
K0267	Obra Pública	Ampliación de red de energía eléctrica en la calle Emilia Zapata en la Estación de San Diego	31111-0703	0.00	396,034.23	396,034.23	1	1	1	0%	100%
K0268	Obra Pública	Construcción de planta de tratamiento de aguas residuales en Puerta de San Roque (segunda etapa)	31111-0703	0.00	2,745,000.00	2,699,363.32	1	1	1	0%	98%
K0269	Obra Pública	Rehabilitación del sistema hidráulico para las localidades de Duranes de Arriba y San Rafael del Sur	31111-0703	0.00	6,478,320.78	6,478,320.78	1	1	1	0%	100%
K0270	Obra Pública	Rehabilitación del equipamiento de pozos profundos para agua potable en Duranes de Arriba	31111-0703	0.00	1,100,000.00	1,096,325.47	1	1	1	0%	100%
K0271	Obra Pública	Ampliación de red eléctrica en Valle de Santiago, localidad de Botija, calle Niños Héroes	31111-0703	0.00	483,481.17	478,649.09	1	1	1	0%	99%
K0272	Obra Pública	Ampliación de red de drenaje sanitario en Valle de Santiago, colonia Ampliación 20 de noviembre, calles Ve azul y Mogotes	31111-0703	0.00	928,940.91	906,862.04	1	1	1	0%	98%
K0273	Obra Pública	Construcción de pavimentación con empedrado en Valle de Santiago, localidad Hoya de Cintora de Arriba, calle Avenida del Trabajo Primera Etapa	31111-0703	0.00	2,922,233.33	2,917,534.21	1	1	1	0%	100%
K0274	Obra Pública	Ampliación de la calle Lazaro Cardenas en san Jeronimo de Arce	31111-0703	0.00	5,115,960.87	5,105,471.44	1	1	1	0%	100%
K0275	Obra Pública	Rehabilitación de red de agua potable en Valle de Santiago, localidad San Diego Quintero, segunda etapa	31111-0703	0.00	525,873.67	525,873.67	1	1	1	0%	100%
K0276	Obra Pública	Construcción de pavimentación con empedrado en Valle de Santiago, localidad Puerta de Arriba, calle Aldama	31111-0703	0.00	598,835.98	598,835.98	1	1	1	0%	100%
K0277	Obra Pública	Construcción de pavimentación con empedrado en Valle de Santiago, localidad Rancho Unidos, calle Azarero Callemas, segunda etapa	31111-0703	0.00	2,164,939.30	2,117,016.69	1	1	1	0%	98%
K0278	Obra Pública	Pavimentación de la calle Ocambo en la Magdalena de Arce	31111-0703	0.00	3,055,846.67	2,508,107.12	1	1	1	0%	82%
K0279	Obra Pública	Ampliación de red de agua potable en Valle de Santiago, localidad de Guantes, calle Aldama	31111-0703	0.00	126,371.04	129,971.94	1	1	1	0%	100%
K0280	Obra Pública	Ampliación de red de alumbrado publico en Valle de Santiago, colonia la Altamira, calle de acceso	31111-0703	0.00	295,580.29	299,580.29	1	1	1	0%	100%
K0281	Obra Pública	Construcción de pavimentación con empedrado en Valle de Santiago, localidad Lagunilla de Mogotes, calle el Progreso	31111-0703	0.00	1,615,989.7	1,615,989.17	1	1	1	0%	100%
K0282	Obra Pública	Construcción de pavimentación con empedrado en Valle de Santiago, localidad de Changueo, calle Princesa	31111-0703	0.00	1,621,367.58	1,621,967.58	1	1	1	0%	100%
K0283	Obra Pública	Ampliación de red de electrificación en Valle de Santiago, localidad Hoya de Cintora de Arriba, calle Guerrero	31111-0703	0.00	467,701.62	467,701.62	1	1	1	0%	100%
K0284	Obra Pública	Ampliación de línea y red de distribución eléctrica en Valle de Santiago, colonia el Milagro	31111-0703	0.00	952,762.78	952,762.78	1	1	1	0%	100%
K0285	Obra Pública	Construcción de pavimentación con empedrado en Valle de Santiago, localidad Hoya de Alvarez, calle de las plenas	31111-0703	0.00	598,408.67	504,383.54	1	1	1	0%	84%
K0286	Obra Pública	Ampliación de red de alumbrado publico en Valle de Santiago, colonia la Soledad, calle San Miguel	31111-0703	0.00	247,051.56	247,051.56	1	1	1	0%	100%
K0287	Obra Pública	Ampliación de red de drenaje sanitario en Valle de Santiago, colonia Francisco Villa	31111-0703	0.00	123,684.76	123,684.76	1	1	1	0%	100%
K0288	Obra Pública	Ampliación de red de electrificación en Valle de Santiago, localidad Molino de Terán, calle Rio Lerma	31111-0703	0.00	291,214.43	291,214.43	1	1	1	0%	100%
K0289	Obra Pública	Construcción de tanque de regularización para agua potable, adecuación de línea de conducción y línea de distribución en san Guillermo	31111-0703	0.00	3,615,152.61	3,615,152.61	1	1	1	0%	100%
K0290	Obra Pública	PSBMC: construcción de tanque de regularización para agua potable, adecuación de línea de conducción y líneas de distribución en Gervasio Mendoza	31111-0703	0.00	1,387,818.69	1,387,818.69	1	1	1	0%	100%
K0291	Obra Pública	PSBGTG: ampliación de red de drenaje en las calles Juveniles rosas, privada aztecas, privada obregon, vaso de Quiroga e Hidalgo (colector sanitario suroeste en la cabecera municipal)	31111-0703	0.00	0.00	0.00	0	0	0	0%	0%





Municipio de Valle de Santiago, Qto. Programas y Proyectos de Inversión. Del 01 de Enero al 31 de Diciembre del 2020.										
Clave del Programa/ Proyecto	Nombre	Descripción	UR	Inversión		Metas		% Avance Financiero		% Avance Metas Alcanzadas/ Protramado/ Modificado
				Aprobado	Modificado	Programado	Modificado	Devengado/ Aprobado	Devengado/ Modificado	
K0231	Obra Pública	PSBGTQ. Ampliación de línea y red de distribución eléctrica en las calles Rodolfo fierro y Querétaro tramo Rosalita Hernández a te secundaría en la colonia Francisco villa	31111-0703	0.00	0.00	0	C	0%	0%	0%
K0232	Obra Pública	PSBGTQ. Ampliación de red de electrificación en la privada Francisco villa en la colonia rancho unidas	31111-0703	0.00	0.00	0	C	0%	0%	0%
K0233	Obra Pública	PSBGTQ. Ampliación de red de electrificación en la privada Lázaro Cárdenas en la colonia rancho unidas	31111-0703	0.00	0.00	0	C	0%	0%	0%
K0236	Obra Pública	Pavimentación de camino de acceso a refugio de san Guillermo	31111-0703	0.00	602,064.44	602,064.44	C	0%	100%	100%
K0304	Obra Pública	Pavimentación de la calle privada Juárez en la localidad del Chiqueo	31111-0703	0.00	220,000.00	180,015.50	C	0%	82%	100%
K0137	Obra Pública	Obras de Rehabilitación en Rastro Municipal	31111-0703	1,941,885.51	1,041,885.51	1,008,527.33	C	0%	97%	100%
P0064	Proyecto de Inversión	Proyecto FCR AMULM	31111-0703	732,809.24	732,809.24	732,809.24	C	100%	100%	100%
K0151	Obra Pública	Obras de Rehabilitación en Rastro Municipal	31111-0703	0.00	1,044,262.99	1,044,262.99	C	0%	100%	100%
P0065	Proyecto de Inversión	Rehabilitación de la ct. e Pino Suarez segunda etapa	31111-0703	0.00	53,143.77	53,143.77	C	0%	100%	100%
S0220	Programa	Mi Ganado Productivo (2020)	31111-0901	0.00	3,075,474.13	3,075,474.13	C	0%	0%	0%
S0105	Programa	(29) construcción de Unidad deportiva e- el municipio de valle de Santiago, gto.	31111-0703	606,077.74	608,077.74	600	C	0%	0%	0%
K0004	Obra Pública	Proyctc cultural Cab. de la Cultura (OLAJA) SCDIGVCCOLAB012602020	31111-0703	0.00	410,345.89	409,650.12	C	0%	100%	100%
S0135	Programa	Varas Chirras	31111-0703	0.00	0.00	0.00	C	0%	0%	0%
K0002	Obra Pública	(144) construcción de red de drenaje para el fraccionamiento bugambilia-	31111-0703	173,838.39	173,838.39	0.00	C	0%	0%	0%
S0151	Programa	(680) construcción de cestas de vigilancia en el centro gerontológico	31111-0703	449,000.00	449,000.00	0.00	C	0%	0%	0%
K0131	Obra Pública	(688) rehabilitación de la calle pinc. Súa 2ª segunda etapa	31111-0703	1,520,076.79	1,520,076.79	1,520,076.79	C	100%	100%	100%
K0139	Obra Pública	Construcción de canchales de usos múltiples 1 en los Martínez	31111-0703	335,987.97	335,987.97	335,987.97	C	100%	100%	100%
K0140	Obra Pública	Rehabilitación de red de drenaje sanitario en las calles Chilio Montaña, avenida venicuetro de febrer, Aquiles Seván, Juárez, avenida diez de mayo, en colonia rancho unidas	31111-0703	1,323,173.88	1,323,173.88	1,095,560.03	C	83%	83%	100%
K0172	Obra Pública	Construcción de tanque elevado en la localidad de presa de san Andrés	31111-0703	481,596.97	472,801.32	388,301.48	C	74%	76%	100%
K0181	Obra Pública	Programa	31111-0703	1,465,000.00	1,465,000.00	1,389,442.85	C	95%	95%	100%
K0189	Obra Pública	Equipamiento y electrificación de fozo para agua potable en la localidad de presa de san Andrés	31111-0703	423,088.98	423,088.98	405,028.84	C	96%	96%	100%
S0205	Programa	Equipamiento de pozos profundo de agua potable en las 4 camas	31111-0703	576,826.12	576,826.12	470,893.36	C	82%	82%	100%
S0206	Programa	Construcción de gradas en el centro gerontológico	31111-0703	300,000.00	300,000.00	300,000.00	C	100%	100%	100%
S0207	Programa	Construcción de cuartos dormitorio en e municipio de valle de Santiago	31111-0703	380,582.34	380,582.34	308,353.28	C	81%	81%	100%
K0209	Obra Pública	Construcción de cuartos para baño con conexión a drenaje en el municipio de valle de Santiago	31111-0703	292,693.22	292,693.22	222,321.43	C	76%	76%	100%
S0227	Programa	Techo digno (2019)	31111-0703	372,229.46	372,229.46	293,890.43	C	79%	79%	100%
K0230	Obra Pública	Mi patio productivo (a ingenio en convenio)	31111-0901	311,613.73	311,613.73	311,613.73	C	100%	100%	100%
K0239	Obra Pública	SEDESU Pavimentación de la calle Matamoros (Héroes en colonia Lagunilla de Malpais	31111-0703	3,000,000.00	2,500,000.00	2,495,673.41	C	83%	100%	100%
K0241	Obra Pública	SEDESU Empedrado de la calle Matamoros (Tercera etapa), en Cabecera Municipal	31111-0703	0.00	1,888,252.62	1,479,080.41	C	0%	78%	100%
K0242	Obra Pública	SEDESU Empedrado ahogado en el corralito en la calle Italia en la colonia San José	31111-0703	0.00	8,532,483.91	0.00	C	0%	0%	0%
K0244	Obra Pública	SEDESU Pavimentación de la calle Prolongación Libertad, Cabecera Municipal	31111-0703	0.00	4,235,229.24	0.00	C	0%	0%	0%
K0286	Obra Pública	SEDESU Pavimentación de la calle J. an Escuela color la Miravalle primera etapa	31111-0703	0.00	3,360,000.00	3,360,000.00	C	0%	100%	100%
K0134	Obra Pública	Ampliación de red de energía eléctrica en la calle Altamira en San Ignacio de Mogotes	31111-0703	0.00	684,716.48	604,646.01	C	0%	100%	100%
K0204	Obra Pública	Captenos agua	31111-0703	880,000.00	604,646.01	604,646.01	C	69%	100%	100%
K0205	Obra Pública	Conservación del camtrc acceso a poz de atostegui	31111-0703	2,215,385.11	2,082,346.55	2,082,346.55	C	94%	100%	100%
K0206	Obra Pública	Conservación del camtrc acceso a san José de Pantoja	31111-0703	3,047,400.00	2,742,632.36	2,742,632.36	C	90%	100%	100%
K0207	Obra Pública	Conservación del camtrc acceso a cetro prieto del Carmen	31111-0703	4,616,473.70	4,480,554.87	4,480,554.87	C	97%	100%	100%
K0208	Obra Pública	Conservación del camtrc san Vicente de garma - zapote de san Vicente	31111-0703	2,683,176.58	2,549,117.38	2,549,117.38	C	95%	100%	100%
K0209	Obra Pública	Conservación del camtrc de acceso a la isla (primera etapa)	31111-0703	1,305,400.52	1,237,572.42	1,237,572.42	C	95%	100%	100%
K0210	Obra Pública	Conservación del camtrc de noria de Masqueja - rincón de Alonso	31111-0703	2,463,600.00	2,387,934.75	2,387,934.43	C	97%	100%	100%
K0211	Obra Pública	Conservación del camtrc de acceso a p. aza vieja	31111-0703	1,492,952.02	1,491,519.01	1,491,519.01	C	100%	100%	100%
K0212	Obra Pública	Camino a san Antonio de Pantoja (prime etapa)	31111-0703	913,385.21	809,457.27	809,457.27	C	89%	100%	100%
K0213	Obra Pública	Conservación del camtrc de acceso a g. anja tolas (primera etapa)	31111-0703	469,663.36	438,611.31	438,611.31	C	93%	100%	100%
K0214	Obra Pública	Conectado al camtrc -Jral. caminos seca cosechas	31111-0703	1,509,500.00	1,303,623.78	1,303,623.78	C	86%	100%	100%
K0215	Obra Pública	Construcción de canchales de usos múltiples en loma tendida	31111-0703	1,085,000.00	620,635.29	620,635.29	C	57%	100%	100%
K0216	Obra Pública	Construcción de canchales de usos múltiples	31111-0703	0.00	0.00	0.00	C	0%	0%	0%
K0217	Obra Pública	Psbm: ampliación de red de electrificación en la calle privada Zaragoza en la compañía apostol	31111-0703	480,000.00	0.00	0.00	C	0%	0%	0%
K0218	Obra Pública	Psbm: ampliación de red de drenaje en calle privada Zaragoza en la compañía Ignacio de san José pasaruqueo	31111-0703	0.00	0.00	0.00	C	0%	0%	0%
K0219	Obra Pública	Psbm: ampliación de red de drenaje en calle rancharc en sociedad de Altamira	31111-0703	0.00	0.00	0.00	C	0%	0%	0%
K0220	Obra Pública	Psbm: ampliación de red de electrificación en la calle privada 2 en sociedad de Altamira	31111-0703	350,000.00	0.00	0.00	C	0%	0%	0%
K0221	Obra Pública	Psbm: ampliación de red de electrificación en la calle avenida del trabajo en Santiago	31111-0703	350,000.00	1,553,635.31	1,373,730.09	C	0%	88%	100%
K0222	Obra Pública	Psbm: ampliación de línea y red de distribución eléctrica en las calles Independencia y revolución en la colonia ejidal de Terán	31111-0703	350,000.00	904,846.76	902,610.16	C	0%	100%	100%
K0223	Obra Pública	Psbm: ampliación de red de electrificación en la calle Aquiles Serrán en puegueros	31111-0703	350,000.00	0.00	0.00	C	0%	0%	0%
K0224	Obra Pública	Psbm: ampliación de red de drenaje en las calles Francisco I. madero y privada Quiroz en mogotes de san José pasaruqueo	31111-0703	320,000.00	0.00	0.00	C	0%	0%	0%
K0227	Obra Pública	Psbm: ampliación de red de electrificación en la calle solidaridad en colonia Morelos	31111-0703	300,000.00	164,471.57	164,471.57	C	55%	100%	100%
K0228	Obra Pública	Psbm: ampliación de red de agua potable en la calle solidaridad en colonia Morelos	31111-0703	320,000.00	0.00	0.00	C	0%	0%	0%
K0229	Obra Pública	Psbm: ampliación de red de electrificación en la calle p. aza los fresno-	31111-0703	300,000.00	277,959.34	255,918.07	C	85%	92%	100%
K0230	Obra Pública	Psbm: ampliación de red de drenaje sanitario en la calle albino ortega en la colonia Santiago ucoc	31111-0703	205,000.00	0.00	0.00	C	0%	0%	0%
K0231	Obra Pública	Psbm: ampliación de línea y red de distribución eléctrica en las calles Rodolfo fierro y Querétaro tramo Rosalita Hernández a te secundaría en la colonia francisco villa	31111-0703	600,000.00	406,543.30	406,543.30	C	68%	100%	100%

Handwritten signature: *[Signature]*

Handwritten text: *Arriba*

Municipio de Valle de Santiago, Gto.
Programas y Proyectos de Inversión.
Del 01 de Enero al 31 de Diciembre del 2020.

Clave del Programa/ Proyecto	Nombre	Descripción	UR	Inversión			Metas			% Avance Financiero		% Avance Meta	
				Aprobado	Modificado	Devengado	Programado	Modificado	Alcanzado	Disponible/ Aprobado	Disponible/ Modificado	Programado/ Aprobado	Programado/ Modificado
K0232	Obra Pública	Pago: ampliación de red de electrificación en la privada francisco villa en la colonia rancho unidos	31111-0703	225,000.00	0.00	0.00	1	1	1	0%	0%	100%	100%
K0233	Obra Pública	Pago: ampliación de red de electrificación en la privada lazaro cardenas en la colonia rancho unidos	31111-0703	225,000.00	0.00	0.00	1	1	1	0%	0%	100%	100%
K0234	Obra Pública	Pago: ampliación de red de electrificación en la privada insurgentes en la colonia rancho unidos	31111-0703	225,000.00	0.00	0.00	1	1	0	0%	0%	0%	0%
K0271	Obra Pública	Obra: Ampliación de Red de Drenaje en las calles Justino Rosas, Privada Aztecas, CABECERA MUNICIPAL	31111-0703	0.00	0.00	0.00	0	0	0	0%	0%	0%	0%
K0286	Obra Pública	Pavimentación de camino de acceso a edificio de san Guillermo	31111-0703	0.00	401,823.39	401,823.39	1	1	1	0%	0%	100%	100%
K0302	Obra Pública	Pavimentación de la vialidad guerrero y año libertad - revolución	31111-0703	0.00	0.00	0.00	0	0	0	0%	0%	0%	0%
K0303	Obra Pública	Pavimentación de la vialidad guerrero y año libertad - revolución en cabecera municipal	31111-0703	0.00	9,605,514.10	0.00	1	1	1	0%	0%	0%	0%
K0306	Obra Pública	Pavimentación de la vialidad ferrocarril y Trinidad Juárez en San Joaquin	31111-0703	0.00	2,366,638.97	0.00	1	1	0	0%	0%	0%	0%
R0083	Proyecto de Inversión	Proyecto ejecutivo para la construcción del Centro de Trabajo de Industria Sustentable de Insumos de la Construcción	31111-0703	0.00	762,500.00	762,500.00	1	1	1	0%	0%	100%	100%
S0209	Programa	recto a gnc. 2020)	31111-0901	2,001,650.00	0.00	0.00	1	1	0	0%	0%	0%	0%
S0219	Programa	reconocimiento convenio: implementos agrícolas)	31111-0901	400,000.00	400,000.00	400,000.00	1	1	1	100%	100%	0%	0%
S0220	Programa	Mi Ganado Productivo (2020)	31111-0901	0.00	0.00	0.00	1	1	1	0%	0%	0%	0%
S0242	Programa	Estufas ecológicas	31111-0901	2,175,000.00	0.00	0.00	1	1	1	0%	0%	0%	0%
S0247	Programa	Vive mejor con impulso: tinacos	31111-0901	664,400.00	2,186,857.44	2,186,857.44	1	1	1	0%	0%	100%	100%
R0005	Obra Pública	Varias Obras	31111-0703	0.00	0.00	0.00	1	1	1	0%	0%	0%	0%

Bajo protesta de decir verdad declaramos que los Estados Financieros y sus datos, son razonablemente correctos, y son responsabilidad del emisor

Alejandro Alonzo Chávez

ING. Alejandro Alonzo Chávez
Presidente Municipal

Rocio Ambríz-Arredondo

LIC. Rocio Ambríz-Arredondo
Síndico Municipal

Julio César Bermúdez González

C.P. y M.F. Julio César Bermúdez González
Tesorero Municipal



Municipio de Valle de Santiago, Gto.
Indicadores de Resultados.
Del 01 de Enero al 31 de Diciembre del 2020.

Clasificación Programática	Clave del Programa	Nombre del Programa	Clasificación funcional del gasto al que se asigna la responsabilidad presupuestaria	Número de la dependencia o entidad a la que se presta el servicio	Aprobado	Modificado	Desagregado	Ejercido	Pagado	Cuenta con MIR (SI/NO)	Nivel de la MIR del programa	Descripción del resumen narrativo (EN Propósito, componentes y actividades)	Nombre de indicador	Nivel de desagregación del indicador	Estructura de cálculo	Descripción de variables de la fórmula	Método de programación	Método de notificación	Meta del indicador alcanzada	Valor del indicador de la fórmula	Resultado del indicador	Unidad de medida de las variables de la fórmula del indicador
E	E0051	ADMINISTRACIÓN DE SERVICIOS PÚBLICOS	2.2.6	SERVICIOS PÚBLICOS	1,227,467.30	2,238,867.00	1,232,621.01	1,232,621.01	1,240,960.33	SI	Fin	CONTRIBUIR A BRINDAR UN SERVICIO DE CALIDAD A LA POBLACION DE VALLE DE SANTIAGO.	ENCUESTAS REALIZADAS	Fin	$(A/B) * 100$	(A: TIPO DE RESULTADOS FAVORABLES, TOTAL DE ENCUESTAS REALIZADAS LE / B: ENCUESTAS REALIZADAS)	70%	98.06	51	52	PORCENTAJE	
E	E0051	ADMINISTRACIÓN DE SERVICIOS PÚBLICOS	2.2.6	SERVICIOS PÚBLICOS	2,177,976.30	2,238,867.00	2,165,794.10	2,165,794.10	2,166,794.10	SI	Propósito	LOS HABITANTES DEL MUNICIPIO DE VALLE DE SANTIAGO DISFRUTAN DE SERVICIOS PÚBLICOS DE CALIDAD EN LA OPORTUNA Y EFICAZ.	ACTIVIDADES DE SERVICIOS PÚBLICOS PLANIFICACIÓN	Propósito	$(A/B) * 100$	(A: NUMERO DE ACTIVIDADES REALIZADAS EN EL AÑO / B: NUMERO DE PROGRAMADAS EN EL AÑO) * 100	100%	100	17	17	PORCENTAJE	
E	E0057	ADMINISTRACIÓN DE GOBIERNO MUNICIPAL	2.2.6	SERVICIOS PÚBLICOS	2,177,976.30	2,238,867.00	2,165,794.10	2,165,794.10	2,166,794.10	SI	Componente	MERCADO MUNICIPAL EFICIENTE Y CONFIANZA A LA POBLACION, CONCLUICD.	ACTIVIDADES DE SERVICIOS PÚBLICOS	Componente	$(A/B) * 100$	(A: NUMERO DE ACTIVIDADES REALIZADAS EN EL AÑO / B: NUMERO DE PROGRAMADAS EN EL AÑO) * 100	80%	100	11	11	PORCENTAJE	
E	E0055	ADMINISTRACIÓN DE GOBIERNO MUNICIPAL	2.2.6	SERVICIOS PÚBLICOS	3,793,720.40	4,296,220.00	3,527,232.20	3,527,232.20	3,527,332.20	SI	Componente	AREAS VERDES QUE PROPORCIONAN EL ESPACIO PARA EL HABITANTE DEL MUNICIPIO Y SUS VISITANTES.	SERVICIOS DE CALIDAD ENTREGADOS A LA POBLACION	Componente	$(A/B) * 100$	(A: NUMERO DE SOLICITUDES RECIBIDAS / B: TOTAL DE SOLICITUDES REGISTRADAS) * 100	80%	66.96	75	112	PORCENTAJE	
E	E0052	ADMINISTRACIÓN DE GOBIERNO MUNICIPAL	2.2.4	SERVICIOS PÚBLICOS	4,750,326.40	5,151,310.76	4,771,533.19	4,771,533.19	4,771,533.19	SI	Componente	SISTEMA DE ALUMBRADO PUBLICO EFICIENTE PROCURANDO EL AHORRO DE ENERGIA, IMPLEMENTADO.	SISTEMA DE ALUMBRADO PUBLICO EFICIENTE	Componente	$(A/B) * 100$	(A: PRODUCTO APTO QUE CUMPLE CON LOS REQUISITOS DE CALIDAD REGISTRADOS / B: TOTAL DE PRODUCTOS REGISTRADOS) * 100	90%	114.34	8443	7384	PORCENTAJE	
E	E0056	ADMINISTRACIÓN DE GOBIERNO MUNICIPAL	2.2.6	SERVICIOS PÚBLICOS	3,856,311.80	2,796,811.00	3,404,646.89	3,404,646.89	3,404,646.89	SI	Componente	CARNE INOCUA EN EL MUNICIPIO PARA EVITAR ENFERMEDADES ZOOZOOTECNICAS EN LA POBLACION CERTIFICADA.	PRODUCTO APTO QUE CUMPLE CON LOS REQUISITOS DE CALIDAD REGISTRADOS	Componente	$(A/B) * 100$	(A: PRODUCTO APTO QUE CUMPLE CON LOS REQUISITOS DE CALIDAD REGISTRADOS / B: TOTAL DE PRODUCTOS REGISTRADOS) * 100	90%	99.98	21564	21569	PORCENTAJE	
E	E0058	ADMINISTRACIÓN DE GOBIERNO MUNICIPAL	2.2.6	SERVICIOS PÚBLICOS	2,274,708.00	2,596,608.00	2,073,303.88	2,073,303.88	2,073,303.88	SI	Componente	PANTEONES MUNICIPALES EN LA CABECERA LIMPICOS CON MANTENIMIENTO, REHABILITADOS.	AREAS DE LIMPIEZA Y JARDINES	Componente	$(A/B) * 100$	(A: NUMERO DE AREAS REALIZADAS / B: NUMERO TOTAL DE AREAS PROGRAMADAS) * 100	80%	100	73	73	PORCENTAJE	
E	E0057	ADMINISTRACIÓN DE GOBIERNO MUNICIPAL	2.2.6	SERVICIOS PÚBLICOS						SI	Actividad	CONTROL DE PLAGAS Y FAUNA INOCIVA TRAVES DE LA FUMIGACION.	ACTIVIDADES DE FUMIGACIONES REALIZADAS / B: NUMERO DE PROGRAMADAS	Actividad	$(A/B) * 100$	(A: FUMIGACIONES REALIZADAS EN EL AÑO / B: NUMERO DE PROGRAMADAS EN EL AÑO) * 100	90%	100	11	11	PORCENTAJE	
E	E0057	ADMINISTRACIÓN DE GOBIERNO MUNICIPAL	2.2.6	SERVICIOS PÚBLICOS						SI	Actividad	LIMPIEZA EN INSTALACIONES Y PASILLOS DEL MERCADO.	ACTIVIDADES REALIZADAS	Actividad	$(A/B) * 100$	(A: NUMERO DE ACTIVIDADES REALIZADAS EN EL AÑO / B: NUMERO DE PROGRAMADAS EN EL AÑO) * 100	90%	100	171	171	PORCENTAJE	
E	E0057	ADMINISTRACIÓN DE GOBIERNO MUNICIPAL	2.2.6	SERVICIOS PÚBLICOS						SI	Actividad	LIMPIEZA CONTINUA EN DRENAJES	ACTIVIDADES REALIZADAS	Actividad	$(A/B) * 100$	(A: NUMERO DE ACTIVIDADES REALIZADAS EN EL AÑO / B: NUMERO DE PROGRAMADAS EN EL AÑO) * 100	80%	100	9	9	PORCENTAJE	
E	E0055	ADMINISTRACIÓN DE GOBIERNO MUNICIPAL	2.2.6	SERVICIOS PÚBLICOS						SI	Actividad	IDENTIFICAR NECESIDADES DE MANTENIMIENTO EN AREAS VERDES EN EL MUNICIPIO.	ACTIVIDADES REALIZADAS	Actividad	$(A/B) * 100$	(A: NUMERO DE ACTIVIDADES REALIZADAS / B: NUMERO DE PROGRAMADAS) * 100	50%	95.4	166	174	PORCENTAJE	
E	E0055	ADMINISTRACIÓN DE GOBIERNO MUNICIPAL	2.2.6	SERVICIOS PÚBLICOS						SI	Actividad	REALIZACION DE ACTIVIDADES DE MANTENIMIENTO EN AREAS VERDES	ACTIVIDADES REALIZADAS	Actividad	$(A/B) * 100$	(A: NUMERO DE ACTIVIDADES REALIZADAS / B: NUMERO DE PROGRAMADAS) * 100	60%	99.1	110	111	PORCENTAJE	

Alcaldía Municipal

Alcaldía Municipal

Alcaldía Municipal

Municipio de Valle de Santiago, Qto.
 Indicadores de Resultados.
 Del 01 de Enero al 31 de Diciembre del 2020.

PROGRAMA O PROYECTO DE INVERSIÓN										MIR												
Clasificación Programática al COMA	Clave del Programa presupuestario	Nombre del programa presupuestario	Clasificación funcional del programa presupuestario	Nombre de la dependencia o entidad que lo ejecuta	Aprobado	Revisado	Desarrollado	Ejecutado	Pagado	Cuenta con MIR (SI/NO)	Nivel de la MIR del programa	Descripción del examen narrativo (Fin, Propósito, componentes y actividades)	Nombre del indicador	Vista de la MIR correspondiente al indicador	Fórmula de cálculo	Descripción de variables de la fórmula	Meta de indicador Programada	Meta de indicador Modificada	Meta del indicador alcanzada	Resultado del indicador		
																				Valor del indicador en la fórmula	Valor del denominador de la fórmula	Unidad de medida de las variables del indicador
1	2	3	4	5	6	7	8	9	10	11	12	13	14	15	16	17	18	19	20	21	22	23
E	E0065	ADMON DE GOBIERNO PARQUES Y JARDINES	2.2.6	SERVICIOS PUBLICOS						SI	Actividad	REALIZACIÓN DE ACTIVIDADES DE LIMPIEZA GENERAL EN AREAS VERDES EN CABECERA MUNICIPAL	ACTIVIDAD DE LIMPIEZA	Actividad	(A / B) * 100	(A. NÚMERO DE ACTIVIDADES REALIZADAS) / (B. NÚMERO DE ACTIVIDADES PROGRAMADAS) *	90%	102.07	148	145	PORCENTAJE	
E	E0062	ADMON DE GOBIERNO PARQUES Y JARDINES	2.2.4	SERVICIOS PUBLICOS						SI	Actividad	CAMBIO EN EL SISTEMA DE ALUMBRADO	LUMINARIAS CON NUEVA TECNOLOGIA INSTALADAS EN EL MUNICIPIO	Actividad	(A / B) * 100	(A. NÚMERO DE LAMPARAS INSTALADAS) / (B. NÚMERO DE LAMPARAS AÑO ANTERIOR) * 100	70%	101.88	1027	1008	PORCENTAJE	
E	E0062	ADMON DE GOBIERNO ALUMBRADO	2.2.4	SERVICIOS PUBLICOS						SI	Actividad	EJECUCION DEL CENSO DEL MUNICIPIO	CENSO ACTUALIZADO	Actividad	(A / B) * 100	(A. CANTIDAD DE REGISTROS DE ACTIVOS ACTUALES) / (B. CANTIDAD DE REGISTROS DE LAMPARAS AÑO ANTERIOR) * 100	60%	0	0	0	TASA DE VARIACION	
E	E0062	ADMON DE GOBIERNO ALUMBRADO	2.2.4	SERVICIOS PUBLICOS						SI	Actividad	DISMINUIR EL TIEMPO DE RESPUESTA EN CABECERA MUNICIPAL DE LOS SERVICIOS DEL ALUMBRADO PUBLICO	TIEMPO DE RESPUESTA	Actividad	(A / B) * 100	(A. DIAS ATENDIDOS ANTERIOR) - (B. DIAS ATENDIDOS EN EL DEPARTAMENTO) *	10%	0	240	240	TASA DE VARIACION	
E	E0062	ADMON DE GOBIERNO ALUMBRADO	2.2.4	SERVICIOS PUBLICOS						SI	Actividad	ACTUALIZACIÓN DE NUEVAS TECNOLOGIAS DE AHORRO DE ENERGIA DEL DEPARTAMENTO	NÚMERO DE PERSONAS CAPACITADAS	Actividad	(A / B) * 100	(A. NÚMERO DE PERSONAS CAPACITADAS) / (B. NÚMERO DE PERSONAS DEL DEPARTAMENTO) *	90%	0	192	192	PORCENTAJE	
E	E0066	ADMON DE GOBIERNO RASTRO MUNICIPAL	2.2.6	SERVICIOS PUBLICOS						SI	Actividad	DESARROLLAR CONTROLES INTERNOS Y PROCEDIMIENTOS DEL DEPARTAMENTO	CONTROLES DE INTERIORES ACERDO A LA NORMA	Actividad	(A / B) * 100	(A. NÚMERO DE APLICADOS / B. NÚMERO DE CONTROLES DESARROLLADOS) *	80%	100	60	60	PORCENTAJE	
E	E0066	ADMON DE GOBIERNO RASTRO MUNICIPAL	2.2.6	SERVICIOS PUBLICOS						SI	Actividad	LOGISTICA PARA LOGRAR LIMPIEZA EN LAS SALAS DE SACRIFICIO	SALAS DE SACRIFICIO	Actividad	(A / B) * 100	(A. SALAS DE SACRIFICIO LIMPIAS) / (B. MANTENIMIENTO REALIZADO) / (C. SALAS DE SACRIFICIO PARA LIMPIAR) * 100	95%	109.09	24	22	PORCENTAJE	
E	E0066	ADMON DE GOBIERNO RASTRO MUNICIPAL	2.2.6	SERVICIOS PUBLICOS						SI	Actividad	CAPACITACION AL PERSONAL DEL SACRIFICIO DE GANADERIA CONFORME A NOM. SANITARIAS	PERSONAL CAPACITADO	Actividad	(A / B) * 100	(A. TOTAL DE PERSONAS CAPACITADAS) / (B. NÚMERO DE PERSONAS QUE DEBE SER CAPACITADAS) * 100	80%	100	27	27	PORCENTAJE	
E	E0068	ADMON DE GOBIERNO PANTEONES MUNICIPALES	2.2.6	SERVICIOS PUBLICOS						SI	Actividad	LIMPIEZA CONTINUA EN TODAS LAS SECCIONES EN LOS PANTEONES DE LA CABECERA MUNICIPAL	ACCIONES DE LIMPIEZA EN LOS PANTEONES EN LA CABECERA MUNICIPAL	Actividad	(A / B) * 100	(A. TOTAL DE AREAS POR LIMPIAR POR CADA PANTEON) / (B. NÚMERO DE AREAS POR LIMPIAR POR CADA PANTEON DE CABECERA) * 100	60%	100	72	72	PORCENTAJE	
E	E0068	ADMON DE GOBIERNO PANTEONES MUNICIPALES	2.2.6	SERVICIOS PUBLICOS						SI	Actividad	ADQUIRIR IMPLEMENTOS PARA LA LIMPIEZA EN ANDENES, PASILLOS Y BAÑOS	HERRAMIENTAS NECESARIAS PARA REALIZAR ACTIVIDADES DE LIMPIEZA	Actividad	A		50	133	0	0	UNIDAD	
E	E0069	ADMON DE GOBIERNO DIRECCION DE DESARROLLO SOCIAL	2.2.7	SOCIAL Y RURAL						SI	Fin	CONTRIBUIR A MEJORAR LA CALIDAD DE VIDA DE LAS ZONAS MARGINALES EN LA ZONA URBANA	CALIDAD DE VIDA	Fin	(A / B) * 100	(A. ZONAS MARGINALES ATENDIDAS DEL MUNICIPIO) / (B. ZONAS MARGINALES EXISTENTES EN EL MUNICIPIO) * 100	80%	100	3	3	PORCENTAJE	
E	E0069	ADMON DE GOBIERNO DIRECCION DE DESARROLLO SOCIAL	2.2.7	SOCIAL Y RURAL						SI	Proposito	CONTRIBUIR A UNA MAYOR INTEGRACION ECONOMICA DE LA POBLACION EN SITUACION DE VULNERABILIDAD MEDIANTE LA IMPLEMENTACION DE PROYECTOS QUE LES PREVEN DE BIENES Y SERVICIOS PUBLICOS	PROPOSITO GENERAL	Proposito	(A / B) * 100	(A. NÚMERO DE GESTIONES PARA EL ASESORAMIENTO A LOS MAYORES DE EDAD SOCIOECONOMICA) / (B.) * 100	100	100	4	4	PORCENTAJE	

Alfredo Hernández

[Handwritten signature]

[Handwritten signature]

Municipio de Valle de Santiago, Qto. Indicadores de Resultados. Del 01 de Enero al 31 de Diciembre del 2020.																						
PROGRAMA O PROYECTO DE INVERSIÓN		Presupuesto del programa en pesos mexicanos					Indicadores															
1	2	3	4	5	6	7	8	9	10	11	12	13	14	15	16	17	18	19	20	21	22	23
Clasificación presupuestal a nivel de CONAC	Código del programa	Clasificación de la función del gasto al que corresponde el programa presupuestal	Nombre del programa	Nombre de la actividad o finalidad ejecutada	Aprobado	Desembolsado	Ejercido	Pagado	Cuenta con MIR (SI/NO)	Nivel de la MIR del programa	Descripción del resumen del programa	Nombre del indicador	Nivel de la MIR correspondiente al indicador	Fórmula de cálculo	Descripción de variables de la fórmula	Meta del indicador Programada	Meta del indicador Modificada	Meta del indicador alcanzada	Valor del numerador de la fórmula	Valor del denominador de la fórmula	Resultado del indicador	Unidad de medida de las variables de la fórmula de indicador
E	E0059	ADMON DE GOBIERNO DE ZONA RURAL	2.2.7	SOCIAL Y RURAL	833,461.00	678,534.77	678,534.77	678,534.77	SI	Componente	MEJORAMIENTO A LA CALIDAD DE VIVIENDA PARA EL DESARROLLO DEL HOGAR	VIVIENDA	Componente	(A / B) * 100	(A: NÚMERO DE ACCIONES AL MEJORAMIENTO DE LA VIVIENDA) / (B: NÚMERO DE ACCIONES PARA ACTIVAR LA CALIDAD DE VIVIENDA)	100	100	100	2302	2302	100	PORCENTAJE
E	E0064	JEFATURA DE ZONA RURAL	2.2.7	SOCIAL Y RURAL	833,461.00	678,534.77	678,534.77	678,534.77	SI	Componente	PRODUCCIÓN AGRICOLA QUE ACTIVA LA ECONOMÍA EN EL CAMPO, LOGRADA	PRODUCCIÓN %	Componente	(A / B) * 100	(A: NÚMERO DE ACCIONES RURALES PARA ACTIVAR LA ECONOMÍA EN EL CAMPO) / (B: NÚMERO DE ACCIONES RURALES PARA ACTIVAR LA ECONOMÍA EN EL CAMPO)	80%	100	100	500	500	100	PORCENTAJE
E	E0063	FUNCIÓN DE DESARROLLO	2.3.1	SOCIAL Y RURAL					SI	Componente	PROMOCIÓN DE ACCIONES ENCAMINADAS A BRINDAR Y MEJORAR LOS SERVICIOS DE SALUD	SALUD A POBLACIÓN	Componente	(A / B) * 100	(A: NÚMERO DE GESTIONES PARA MEJORAR LAS MEDICAS QUE BRINDAN SALUD A LA POBLACIÓN) / (B: NÚMERO DE GESTIONES PARA MEJORAR LAS MEDICAS QUE BRINDAN SALUD A LA POBLACIÓN)	80%	100	100	19	19	100	PORCENTAJE
E	E0059	ADMON DE GOBIERNO DE ZONA RURAL	2.2.7	SOCIAL Y RURAL					SI	Actividad	GESTIÓN DE PROGRAMAS PARA MEJORAR EL DESARROLLO DEL HOGAR	PROGRAMAS	Actividad	(A / B) * 100	(A: NÚMERO DE ACCIONES PARA APOYAR LA PARTICIPACIÓN ECONÓMICA) / (B: NÚMERO DE ACCIONES PARA APOYAR LA PARTICIPACIÓN ECONÓMICA)	80%	100	100	6	6	100	PORCENTAJE
E	E0059	ADMON DE GOBIERNO DE ZONA RURAL	2.2.7	SOCIAL Y RURAL					SI	Actividad	MEJORAR LOS CAMINOS DE ACCESO	MEJORA DE CAMINOS	Actividad	(A / B) * 100	(A: NÚMERO DE ACCIONES PARA MEJORAR LOS CAMINOS DE ACCESO) / (B: NÚMERO DE ACCIONES PARA MEJORAR LOS CAMINOS DE ACCESO)	80%	100	100	43	43	100	PORCENTAJE
E	E0064	JEFATURA DE ZONA RURAL	2.2.7	SOCIAL Y RURAL					SI	Actividad	CAPTAR AGUA PARA ACTIVIDADES AGRICOLAS Y PECUARIAS	BORDERIA	Actividad	(A / B) * 100	(A: NÚMERO DE ACCIONES DE BORDERIA) / (B: NÚMERO DE ACCIONES DE BORDERIA)	80%	100	100	16	16	100	PORCENTAJE

Alfredo Alvarado

Alfredo Alvarado

Alfredo Alvarado

Municipio de Valle de Santiago, Qto. Indicadores de Resultados. Del 01 de Enero al 31 de Diciembre del 2020.

PROGRAMA O PROYECTO DE INVERSIÓN											Indicadores				Resultado del indicador									
1	2	3	4	5	6	7	8	9	10	11	12	13	14	15	16	17	18	19	20	21	22	23		
Clasificación Programática a nivel del COMAC	Clave del Programa presupuestal	Nombre del programa presupuestal	Clasificación funcional del programa presupuestal	Nombre de la dependencia o entidad que lo ejecuta	Aprobado	Modificado	Desarrollado	Ejecutado	Pagado	Cumple con MIR (S/N)	Nivel de la MIR del programa	Descripción del resumen narrativo (FIN, Propósito, componentes y actividades)	Nombre del Indicador	Nivel de la MIR que corresponde al indicador	Formulas de correspondencia al indicador	Descripción de variables de la fórmula	Meta del indicador Programada	Meta del indicador Modificada	Meta del indicador alcanzada	Valor del indicador en la fórmula	Valor del indicador en la fórmula	Unidad de medida de las variables de la fórmula del indicador		
E	E0064	JEFATURA DE ZONA RURAL	2.2.7	SOCIAL Y RURAL	680,547.10	638,347.00	500,691.49	500,691.49	590,691.49	SI	Actividad	IMPULSAR LA SUFICIENCIA DE LOS INSUMOS AGRICOLAS.	SUFICIENCIA DE LOS INSUMOS AGRICOLAS	Actividad	(A/B) * 100	(A: NUMERO DE ACCIONES O IMPLEMENTOS AGRICOLAS, /B: CANTIDAD DE ACCIONES O IMPLEMENTOS AGRICOLAS PROGRAMADAS)*	80%	100	100	80	80	60	PORCENTAJE	
E	E0083	FUNCIONES DE DESARROLLO RURAL	2.3.1	SOCIAL Y RURAL	680,547.10	638,347.00	500,691.49	500,691.49	590,691.49	SI	Actividad	GESTIONAR SUFICIENCIA PARA EL AREA DE SALUD.	SALUD Y ECONOMIA	Actividad	(A/B) * 100	(A: NUMERO DE ACCIONES PARA EL AREA DE SUFICIENCIA PRESUPUESTAL PARA EL AREA DE SALUD, REALIZADAS /B: CANTIDAD DE ACCIONES DE SUFICIENCIA PRESUPUESTAL PARA EL AREA DE ACCIONES PARA REFORZAR LA CULTURA EN EL AREA DE SALUD, REALIZADAS /B: CANTIDAD DE ACCIONES PARA REFORZAR LA CULTURA EN EL AREA DE SALUD, REALIZADAS)	80%	100	100	3	3	3	PORCENTAJE	
E	E0083	FUNCIONES DE DESARROLLO RURAL	2.3.1	SOCIAL Y RURAL	680,547.10	638,347.00	500,691.49	500,691.49	590,691.49	SI	Actividad	REFORZAR LA CULTURA EN EL AREA DE SALUD.	CULTURA DE LA SALUD	Actividad	(A/B) * 100	(A: NUMERO DE ENCUESTAS DENTRO DEL RANGO FAVORABLE, NUMERO REALIZADAS /B: NUMERO TOTAL DE ENCUESTAS)	80%	100	100	22	22	22	PORCENTAJE	
E	E0075	ADMINISTRACION DE DESARROLLO URBANO	2.2.7	DESARROLLO URBANO	2,892,776.50	1,125,176.00	2,892,237.14	2,892,237.14	2,892,237.14	SI	Fin	COOPERAR EN EL DESARROLLO URBANO DEL MUNICIPIO PROCURANDO LA SUSTENTABILIDAD Y LA INTEGRACION DEL MUNICIPIO CON EL CALIDAD DE VIDA DE LOS HABITANTES DE LOS HABITANTES DEL MUNICIPIO DE VALLE DE SANTIAGO, QTO. CUERNAVACA, CON UN ORDEN TERRITORIAL ADECUADO, QUE PROMUEVA LA SUSTENTABILIDAD Y LA INTEGRACION AL ENTORNO MEJORANDO CON ELLO EL ORDENAMIENTO TERRITORIAL.	APRECIACION DE LA CALIDAD DE VIDA DE LA CIUDADANA	Fin	(A/B) * 100	(A: CANTIDAD DE ACCIONES REALIZADAS / B: CANTIDAD DE ACCIONES PROGRAMADAS)*	80%	85.4	85.4	193	226	226	PORCENTAJE	
E	E0075	ADMINISTRACION DE DESARROLLO URBANO	2.2.7	DESARROLLO URBANO	2,892,776.50	1,125,176.00	2,892,237.14	2,892,237.14	2,892,237.14	SI	Proposito	MEJORAR EL ORDENAMIENTO TERRITORIAL.	MEJORA URBANA	Proposito	(A/B) * 100	(A: SOLICITUDES DE PERMISOS DE CONSTRUCCION ATENDIDAS, /B: SOLICITUDES DE USO DE SUELO Y PERMISOS VIGENTES)	100%	100.85	100.85	593	598	598	PORCENTAJE	
E	E0075	ADMINISTRACION DE GOBIERNO URBANO	2.2.7	DESARROLLO URBANO	2,892,776.50	1,125,176.00	2,892,237.14	2,892,237.14	2,892,237.14	SI	Componente	CRECIMIENTO ORDENADO DEL MUNICIPIO, LOGRADO MEDIANTE EL ORDENAMIENTO TERRITORIAL.	ORDENAMIENTO TERRITORIAL	Componente	(A/B) * 100	(A: NUMERO DE VISITAS DE INSPECCION Y SUPERVISION DURANTE EL AÑO VIGENTE)	80%	100	100	223	223	223	PORCENTAJE	
E	E0075	ADMINISTRACION DE GOBIERNO URBANO	2.2.7	DESARROLLO URBANO	2,892,776.50	1,125,176.00	2,892,237.14	2,892,237.14	2,892,237.14	SI	Componente	IMAGEN URBANA MUNICIPAL, CONSERVADA Y MEJORADA.	MANTENIMIENTO SUSTENTABLE	Componente	A	(A: NUMERO DE ASIENTAMIENTOS REGULARIZADOS, /B: TOTAL DE ANUFCIOS EN EL CENTRO HISTORICO, /C: TOTAL DE ANUFCIOS EN EL CENTRO HISTORICO, /D: TOTAL DE ANUFCIOS EN EL CENTRO HISTORICO)	2000	2240	2240	0	0	0	UNIDAD	
E	E0075	ADMINISTRACION DE GOBIERNO URBANO	2.2.7	DESARROLLO URBANO	2,892,776.50	1,125,176.00	2,892,237.14	2,892,237.14	2,892,237.14	SI	Componente	ASENTAMIENTOS HUMANOS EN EL MUNICIPIO REGULARIZADOS.	AVANCE DE ASIENTAMIENTOS HUMANOS EN EL MUNICIPIO REGULARIZADOS	Componente	(A/B) * 100	(A: NUMERO DE ASIENTAMIENTOS REGULARIZADOS, /B: TOTAL DE ANUFCIOS EN EL CENTRO HISTORICO, /C: TOTAL DE ANUFCIOS EN EL CENTRO HISTORICO)	45%	0	0	0	24	24	24	PORCENTAJE
E	E0075	ADMINISTRACION DE GOBIERNO URBANO	2.2.7	DESARROLLO URBANO	2,892,776.50	1,125,176.00	2,892,237.14	2,892,237.14	2,892,237.14	SI	Actividad	CONTROL DE COLOCACION DE ANUNCIOS.	IMAGEN URBANA, IMPLEMENTADA	Actividad	(A/B) * 100	(A: TOTAL DE ANUNCIOS EN EL CENTRO HISTORICO, /B: TOTAL DE ANUNCIOS EN EL CENTRO HISTORICO)	5%	30	28.21	88	312	312	PORCENTAJE	
E	E0075	ADMINISTRACION DE GOBIERNO URBANO	2.2.7	DESARROLLO URBANO	2,892,776.50	1,125,176.00	2,892,237.14	2,892,237.14	2,892,237.14	SI	Actividad	REHABILITACION DE INMUEBLES DEL MUNICIPIO.	RESCATE URBANO	Actividad	A	(A: CANTIDAD DE ACCIONES DE REHABILITACION DURANTE EL AÑO EN EL MUNICIPIO, /B: CANTIDAD DE ACCIONES DE REHABILITACION DURANTE EL AÑO EN EL MUNICIPIO)	2	3	1	1	0	0	UNIDAD	

Validado

R. C. C.

R. C. C.

Municipio de Valle de Santiago, Gto.
Indicadores de Resultados.
Del 01 de Enero al 31 de Diciembre del 2020.

PROGRAMA O PROYECTO DE INVERSIÓN										MIR													
Clasificación Programática de acuerdo al COMAG	Ciclo del Programa Presupuestal	Clasificación funcional del gasto al que corresponde el programa presupuestal	Número de presupuesto	Nombre de la inversión o actividad que se presta	Aprobado	Modificado	Devengado	Ejecutado	Pagado	Cuenta con MIR (SI/NO)	Nivel de la MIR del programa	Descripción del resumen de componentes y actividades	Nombre del Indicador	Nivel de la Meta del indicador correspondiente al indicador	Fórmula de cálculo	Descripción de variables de la fórmula	Meta del indicador Programada	Meta del indicador Modificada	Meta del indicador alcanzada	Valor del numerador de la fórmula	Valor del denominador de la fórmula	Unidad de medida de las variables del indicador	
																							11
E	E0075	ADMON DE DESARROLLO O URBANO	2.2.7	DESARROLLO O URBANO						Si	Actividad	IDENTIFICACIÓN DE ASENTAMIENTOS IRREGULARES.	VERIFICACIÓN DE ASENTAMIENTOS IRREGULARES.	Actividad	A	A. NUMERO DE ASENTAMIENTOS IRREGULARES IDENTIFICADOS EN EL MUNICIPIO.	3	0	0	0	0	0	UNIDAD
E	E0075	ADMON DE GOBIERNO O URBANO	2.2.7	DESARROLLO O URBANO						Si	Actividad	INSCRIBIR A LOS ASENTAMIENTOS IRREGULARES A UN PROGRAMA DE REGULARIZACIÓN.	VALIDACIÓN DE EXPEDIENTES PARA LA REGULARIZACIÓN.	Actividad	A	A. NUMERO DE EXPEDIENTES INTEGRADOS PARA LA REGULARIZACIÓN.	50	100	96	96	0	0	UNIDAD
E	E0075	ADMON DE GOBIERNO O URBANO	2.2.7	DESARROLLO O URBANO						Si	Actividad	INFORMAR EL NUMERO DE ASENTAMIENTOS EN EL MUNICIPIO.	RECENSIAMIENTO O CENSO.	Actividad	A	A. NUMERO DE NUEVOS ASENTAMIENTOS EN EL MUNICIPIO.	1	0	0	0	0	0	UNIDAD
E	E0085	FUNCIÓNES DE DESARROLLO O	2.6.8	DESARROLLO INTEGRAL DE LA MUJER	977,836.20	977,836.00	9,411.61	9,411.61	919,411.61	Si	Fin	CONTRIBUIR AL DESARROLLO SOCIAL DE LAS MUJERES ENTRE LOS 6 Y 70 AÑOS DEL MUNICIPIO DE VALLE DE SANTIAGO.	ÍNDICE DE DESARROLLO SOCIAL O HUMANO MUNICIPAL PARA LAS MUJERES.	Fin	(A) / (B) * 100	(A. ÍNDICE DE DESARROLLO SOCIAL HUMANO / B. TOTAL DE MUJERES EN EL MUNICIPIO) * 100	1	0	0	1	0	0	PORCENTAJE
E	E0085	FUNCIÓNES DE DESARROLLO O	2.6.8	DESARROLLO INTEGRAL DE LA MUJER						Si	Propósito	MEJORAR EL VIVIR DE LAS MUJERES DEL MUNICIPIO DE VALLE DE SANTIAGO VIVEN UNA VIDA LIBRE DE VIOLENCIA.	Propósito	(A) / (B) * 100	(A. NUMERO DE MUJERES ATENDIDAS / B. TOTAL DE MUJERES EN EL MUNICIPIO) * 100	7.6	7.88	7.88	5843	75391	5843	75391	PORCENTAJE
E	E0065	FUNCIÓNES DE DESARROLLO O	2.6.8	DESARROLLO INTEGRAL DE LA MUJER						Si	Componente	ESTRATEGIAS DE EMPoderamiento Económico, IMPLEMENTADAS.	Componente	(A) / (B) * 100	(A. EMPoderamiento Económico / B. TOTAL DE MUJERES EN EL MUNICIPIO) * 100	3	100%	100	2	2	2	PORCENTAJE	
E	E0065	FUNCIÓNES DE DESARROLLO O	2.6.8	DESARROLLO INTEGRAL DE LA MUJER						Si	Componente	ESTRATEGIAS DE ASESORIA LEGAL Y PSICOLÓGICA IMPLEMENTADAS.	Componente	(A) / (B) * 100	(A. CANTIDAD DE ASesorías Psicológicas y Legales / B. TOTAL DE MUJERES EN EL MUNICIPIO) * 100	3	50%	50	3	2	2	TASA DE VARIACION	
E	E0065	FUNCIÓNES DE DESARROLLO O	2.6.8	DESARROLLO INTEGRAL DE LA MUJER						Si	Componente	ESTRATEGIAS PARA QUE LAS MUJERES VIVAN LIBRE DE VIOLENCIA.	Componente	(A) / (B) * 100	(A. CANTIDAD DE MUJERES VIVAN LIBRE DE VIOLENCIA / B. TOTAL DE MUJERES EN EL MUNICIPIO) * 100	3	50%	50	3	2	2	TASA DE VARIACION	
E	E0065	FUNCIÓNES DE DESARROLLO O	2.6.8	DESARROLLO INTEGRAL DE LA MUJER						Si	Componente	ESTRATEGIAS DE ESTILO DE VIDA SALUDABLE PARA LAS MUJERES IMPLEMENTADAS.	Componente	(A) / (B) * 100	(A. CANTIDAD DE ESTILOS DE VIDA SALUDABLE IMPLEMENTADAS / B. TOTAL DE MUJERES EN EL MUNICIPIO) * 100	2	100%	100	2	2	2	PORCENTAJE	

Handwritten signature and notes in blue ink.

Municipio de Valle de Santiago, Gto.
Indicadores de Resultados.
Del 01 de Enero al 31 de Diciembre del 2020.

PROGRAMA O PROYECTO DE INVERSIÓN										Presupuesto del programa administrativo					MIR							
1	2	3	4	5	6	7	8	9	10	11	12	13	14	15	16	17	18	19	20	21	22	23
Clasificación Programática a según el CONAC	Clave del Programa	Nombre del programa	Función del programa	Clasificación del programa	Nombre de la actividad o modalidad específica	Aprobado	Desagregado	Ejecutado	Pagado	Cuenta con MIR (SIND)	Nivel de la MIR del programa	Descripción de las actividades programadas (en componentes y actividades)	Nombre de indicador	Unidad de medida correspondiente al indicador	Fórmula de cálculo	Descripción de variables de la fórmula	Meta del indicador Programada	Meta del indicador alcanzada	Valor del numerador de la fórmula	Valor del denominador de la fórmula	Unidad de medida de las variables del indicador	
E	E0065	FUNCIONES DE DESARROLLO	2.6.8	DESARROLLO INTEGRAL DE LA MUJER						SI	Componente	RECONOCIMIENTO DE LAS SENSIBILIZACIÓN PARA LA ELIMINACIÓN DE LA VIOLENCIA DE GÉNERO. IMPLEMENTADO.	EVENTOS	Componente	$(A/B) \cdot 100$	(A: CANTIDAD DE EVENTOS DE RECONOCIMIENTO PLANEADOS / B: CANTIDAD DE RECONOCIMIENTO REALIZADOS EN 2019) * 100	3	50%	3	2	TASA DE VARIACION	
E	E0065	FUNCIONES DE DESARROLLO	2.6.8	DESARROLLO INTEGRAL DE LA MUJER						SI	Actividad	REALIZACIÓN DE CURSOS DE CAPACITACION EN TEMAS ADMINISTRATIVAS Y/O ADMINISTRATIVAS.	CURSOS DE CAFACTACION.	Actividad	$(A/B) \cdot 100$	(A: NUMERO DE CAPACITADOS PARA MUJERES / B: NUMERO DE CREDITOS PARA MUJERES)	113.33	100%	34	30	PORCENTAJE	
E	E0065	FUNCIONES DE DESARROLLO	2.6.8	DESARROLLO INTEGRAL DE LA MUJER						SI	Actividad	VINCULACION A CREDITOS PARA MUJERES EN SITUACION DE VULNERABILIDAD QUE NEGOCIO.	CREDITOS PARA NEGOCIO.	Actividad	$(A/B) \cdot 100$	(A: CREDITOS PARA NEGOCIO / B: CREDITOS PARA NEGOCIO) * 100	21	100	0	3	PORCENTAJE	
E	E0065	FUNCIONES DE DESARROLLO	2.6.8	DESARROLLO INTEGRAL DE LA MUJER						SI	Actividad	GESTION DE MOBILIARIO PARA FORTALECER REGIONES DE MUJERES EN SITUACION DE VULNERABILIDAD.	APYOS EN ESPECIE REGIONES DE ESPECIE PLANEADOS * 100	Actividad	$(A/B) \cdot 100$	(A: CANTIDAD DE APOYOS EN ESPECIE REGIONES DE ESPECIE PLANEADOS) * 100	15	100%	84	85	PORCENTAJE	
E	E0065	FUNCIONES DE DESARROLLO	2.6.8	DESARROLLO INTEGRAL DE LA MUJER						SI	Actividad	GESTION Y OTORGAMIENTO DE ATENCION PSICOLOGICA A MUJERES MENORES EN SITUACION DE VULNERABILIDAD.	TERAPIA PSICOLOGICA.	Actividad	$(A/B) \cdot 100$	(A: CANTIDAD DE ATENCIONES PSICOLOGICAS PLANEADAS) * 100	300	100%	214	200	PORCENTAJE	
E	E0065	FUNCIONES DE DESARROLLO	2.6.8	DESARROLLO INTEGRAL DE LA MUJER						SI	Actividad	OTORGAMIENTO DE ASESORIA LEGAL A MUJERES EN SITUACION DE VIOLENCIA.	ASESORIA LEGAL.	Actividad	$(A/B) \cdot 100$	(A: CANTIDAD DE ASESORIAS LEGALES PLANEADAS) * 100	40	100%	81	85	PORCENTAJE	
E	E0065	FUNCIONES DE DESARROLLO	2.6.8	DESARROLLO INTEGRAL DE LA MUJER						SI	Actividad	PROMOCION DE LOS SERVICIOS DE APOYO A LAS VICTIMAS DE VIOLENCIA.	PROMOCION.	Actividad	$(A/B) \cdot 100$	(A: CANTIDAD DE PROMOCIONES DE LOS SERVICIOS DE APOYO A LAS VICTIMAS DE VIOLENCIA PLANEADOS) * 100	20	100%	10	10	PORCENTAJE	
E	E0065	FUNCIONES DE DESARROLLO	2.6.8	DESARROLLO INTEGRAL DE LA MUJER						SI	Actividad	GESTION Y OTORGAMIENTO DE SERVICIOS DE INCLUSION SOCIAL A MUJERES VALLEÑES EN SITUACION DE VULNERABILIDAD.	SECUIROS DE INCLUSION SOCIAL.	Actividad	$(A/B) \cdot 100$	(A: CANTIDAD DE SERVICIOS DE INCLUSION SOCIAL PLANEADOS) * 100	40	100%	16	15	PORCENTAJE	
E	E0065	FUNCIONES DE DESARROLLO	2.6.8	DESARROLLO INTEGRAL DE LA MUJER						SI	Actividad	EJECUCION DE TALLERES PARA FORTALECER LA CIUDADANIA SOBRE TEMAS DE EQUIDAD Y VIOLENCIA DE GÉNERO.	TALLERES DE SENSIBILIZACION.	Actividad	$(A/B) \cdot 100$	(A: CANTIDAD DE TALLERES DE SENSIBILIZACION PLANEADOS) * 100	1500	100%	3929	3900	PORCENTAJE	
E	E0065	FUNCIONES DE DESARROLLO	2.6.8	DESARROLLO INTEGRAL DE LA MUJER						SI	Actividad	CAPACITACION DE LAS VICTIMAS DE VIOLENCIA A VICTIMAS DE VIOLENCIA.	CAFACTACIONES.	Actividad	$(A/B) \cdot 100$	(A: CANTIDAD DE PARTICIPANTES QUE REALIZARON CAPACITACIONES) * 100	50	100%	94	90	PORCENTAJE	

Handwritten signature and notes in blue ink.

Handwritten signature in blue ink.

Municipio de Valle de Santiago, Qto. Indicadores de Resultados Del 01 de Enero al 31 de Diciembre del 2020.																						
PROGRAMA O PROYECTO DE INVERSIÓN		Presupuesto del programa a ejercer					MIR				Indicadores											
Clasificación Programática a acorde al CONAC	Clave del Programa presupuestal	Nombre del programa presupuestal	Clasificación funcional del gasto al que corresponde el presupuesto	Número de dependencias o entidad que lo ejecuta	Aprobado	Modificado	Devengado	Ejecutado	Pagos	Cuánta con MIR (SINO)	Nivel de la MIR del programa	Descripción del resumen narrativo (FIN, Propositos componentes y actividades)	Nombre del indicador	Formula de calculo correspondiente	Nivel de la MIR correspondiente al indicador	Meta del indicador Programada	Meta del indicador Modificada	Meta del indicador alcanzada	Valor del indicador de acuerdo a la formula	Resultado del indicador	Unidad de medida de las variables de la formula del indicador	
1	2	3	4	5	6	7	8	9	10	11	12	13	14	15	16	17	18	19	20	21	22	23
E	E0065	FUNCIONES DE DESARROLLO O	2.6.8	DESARROLLO O INTEGRAL DE LA MUJER						Si	Actividad	REALIZACIÓN DE O PROMOVER UN ESTILO DE VIDA SALUDABLE ENTRE LAS MUJERES DEL MUNICIPIO.	SAUD.	(A / B) * 100	150	100%	103.38	672	650		650	PORCENTAJE
E	E0065	FUNCIONES DE DESARROLLO O	2.6.8	DESARROLLO O INTEGRAL DE LA MUJER						Si	Actividad	GESTIÓN DE LA APLICACIÓN DE LA COBERTURA DE LOS SERVICIOS DE SEGUROS DE VIDA PARA MUJERES Y SUS FAMILIAS.	SEGURO DE FAMILIAS	(A / B) * 100	100%	96.67	148	150		150		PORCENTAJE
E	E0065	FUNCIONES DE DESARROLLO O	2.6.8	DESARROLLO O INTEGRAL DE LA MUJER						Si	Actividad	REALIZACIÓN DEL EVENTO DEL DIA INTERNACIONAL DE LA MUJER PARA EL RECONOCIMIENTO DE LA LUCHA POR LA IGUALDAD DE OPORTUNIDADES Y DE ACCESO A LOS RECURSOS ENTRE MUJERES Y HOMBRES.	DI.A INTERNACO	(A / B) * 100	160	100%	99.4	497	500		500	PORCENTAJE
E	E0065	FUNCIONES DE DESARROLLO O	2.6.8	DESARROLLO O INTEGRAL DE LA MUJER						Si	Actividad	REALIZACIÓN DEL EVENTO COMEMORATIVO DEL DIA INTERNACIONAL PARA LA ELIMINACIÓN DE LA VIOLENCIA CONTRA LA MUJER Y LA NIÑA.	DI.A PARA ELIMINACI	(A / B) * 100	290	100%	100	160	160		160	PORCENTAJE
E	E0065	FUNCIONES DE DESARROLLO O	2.6.8	DESARROLLO O INTEGRAL DE LA MUJER						Si	Actividad	PROMOCIÓN DE LA IGUALDAD DE OPORTUNIDADES Y DE ACCESO A LOS RECURSOS ENTRE MUJERES Y HOMBRES COMO UNA PROBLEMÁTICA SOCIAL MEDIANTE EL DIA MARIANITA.	DI.A PARA LA IGUALDAD	(A / B) * 100	11	100%	100	11	11		11	PORCENTAJE
E	E0016	ADMIN. GOBIERNO DESPACHO O SECRETARÍA	1.3.1	SECRETARÍA MUNICIPAL	12,603,536.00	12,412,864.98	12,412,864.98	12,084,220.92		Si	Fin	CONTRIBUIR A MEJORAR LA CALIDAD DE VIDA DE LAS FAMILIAS EN EL MUNICIPIO DE VALLE DE SANTIAGO POR LA ENTREGA DE APOYOS QUE PERMITA MEJORAR SU NIVEL DE VIDA.	SATISFACCIÓN DE LOS CIUDADANOS, DONATIVOS Y AYUDAS.	(A / B) * 100	00%	100	11	11	11		11	PORCENTAJE
E	E0016	ADMIN. GOBIERNO DESPACHO O SECRETARÍA	1.3.1	SECRETARÍA MUNICIPAL						Si	Proposito	PERMITIR MEJORAR EL NIVEL DE VIDA.	CIUDADANOS EN EL MUNICIPIO DE VALLE DE SANTIAGO POR LA ENTREGA DE APOYOS QUE PERMITA MEJORAR SU NIVEL DE VIDA.	(A / B) * 100	3%	17.89	2530	2146		2146	TASA DE VARIACION	

Stela

[Handwritten signature]

[Handwritten signature]

Municipio de Valle de Santiago, Qto. Indicadores de Resultados Del 01 de Enero al 31 de Diciembre del 2020.																			
PROGRAMA O PROYECTO DE INVERSIÓN																			
1	2	3	4	5	6	7	8	9	10	11									
Clasificación Programática a según el COMG	Clave del Programa presupuestal	Nombre del programa presupuestal	Clasificación funcional de la actividad	Nombre de la dependencia o entidad que le genera	Activación	Modificado	Desviado	Ejercido	Pagado	Cuenta con MIR (SI/NO)									
MIR																			
Indicadores																			
12	13	14	15	16	17	18	19	20	21	22									
Nivel de la actividad del programa	Descripción del resumen narrativo (Fin, Propósito, componentes y actividades)	Monitor del indicador	Nivel de la actividad del indicador	Fórmula de construcción del indicador	Descripción de variables de la fórmula	Mata del indicador Programado	Mata del indicador Modificado	Mata del indicador alcanzado	Valor del indicador de la fórmula	Valor del indicador de la fórmula									
23	24	25	26	27	28	29	30	31	32	33									
Unidad de medida de las variables del indicador	Unidad de medida de las variables del indicador	Unidad de medida de las variables del indicador	Unidad de medida de las variables del indicador	Unidad de medida de las variables del indicador	Unidad de medida de las variables del indicador	Unidad de medida de las variables del indicador	Unidad de medida de las variables del indicador	Unidad de medida de las variables del indicador	Unidad de medida de las variables del indicador	Unidad de medida de las variables del indicador									
E	E0016	ADMIN. GOBIERNO DESPACHO SECRETARÍA	1.3.1	SECRETARÍA PARTICULAR						SI	Componente	A	A- NÚMERO DE ESTRATEGIAS DE DIFUSIÓN	10	360	524	524	0	UNIDAD
E	E0016	ADMIN. GOBIERNO DESPACHO SECRETARÍA	1.3.1	SECRETARÍA PARTICULAR						SI	Componente	A	A- NÚMERO DE GRUPOS CON APOYO ALIMENTARIO	10	20	53	0	UNIDAD	
E	E0016	ADMIN. GOBIERNO DESPACHO SECRETARÍA	1.3.1	SECRETARÍA PARTICULAR						SI	Componente	A	A- NÚMERO DE APOYOS ECONÓMICOS OTORGADOS	200	2400	2531	0	UNIDAD	
E	E0016	ADMIN. GOBIERNO COMUNICACIÓN SOCIAL	1.8.3	SECRETARÍA PARTICULAR	3,746,697.00	-17,336.99	3,486,112.24	3,486,112.24	3,386,601.79	SI	Componente	A	A- NÚMERO DE PUBLICACIONES REALIZADAS	-1,100	2710	2718	0	UNIDAD	
E	E0018	ADMIN. GOBIERNO COMUNICACIÓN SOCIAL	1.8.3	SECRETARÍA PARTICULAR						SI	Componente	A	A- NÚMERO DE DIRIGIDAS A LA CIUDADANÍA	30	38	38	0	UNIDAD	
E	E0018	ADMIN. GOBIERNO COMUNICACIÓN SOCIAL	1.8.3	SECRETARÍA PARTICULAR						SI	Componente	A	A- NÚMERO DE PROGRAMAS UNITERIOS POR TELEVISIÓN	12	21	21	0	UNIDAD	
E	E0018	ADMIN. GOBIERNO COMUNICACIÓN SOCIAL	1.8.3	SECRETARÍA PARTICULAR						SI	Componente	A	A- NÚMERO DE ENCUESTAS REALIZADAS	5	4	4	0	UNIDAD	
E	E0016	ADMIN. GOBIERNO DESPACHO SECRETARÍA	1.3.1	SECRETARÍA PARTICULAR						SI	Actividad	A	A- NÚMERO DE EVENTOS DE ENTREGA DE APOYOS	10	360	524	0	UNIDAD	
E	E0016	ADMIN. GOBIERNO DESPACHO SECRETARÍA	1.3.1	SECRETARÍA PARTICULAR						SI	Actividad	A	A- NÚMERO DE DIAGNÓSTICOS Y ESTUDIOS ECONÓMICOS	10	50	50	0	UNIDAD	
E	E0016	ADMIN. GOBIERNO DESPACHO SECRETARÍA	1.3.1	SECRETARÍA PARTICULAR						SI	Actividad	A	A- NÚMERO DE PADRONES EXISTENTES	1	1	1	0	UNIDAD	
E	E0016	ADMIN. GOBIERNO DESPACHO SECRETARÍA	1.3.1	SECRETARÍA PARTICULAR						SI	Actividad	A	A- NÚMERO DE PADRONES EXISTENTES	1	4	4	0	UNIDAD	
E	E0018	ADMIN. GOBIERNO COMUNICACIÓN SOCIAL	1.8.3	SECRETARÍA PARTICULAR						SI	Actividad	A	A- NÚMERO DE EVENTOS CUBIERTOS DE LAS DISTINTAS ÁREAS DEL GOBIERNO MUNICIPAL	600	950	950	0	UNIDAD	
E	E0018	ADMIN. GOBIERNO COMUNICACIÓN SOCIAL	1.8.3	SECRETARÍA PARTICULAR						SI	Actividad	A	A- NÚMERO DE ENTREVISTAS CON MEDIOS DE COMUNICACIÓN	400	251	251	0	UNIDAD	
E	E0018	ADMIN. GOBIERNO COMUNICACIÓN SOCIAL	1.8.3	SECRETARÍA PARTICULAR						SI	Actividad	A	A- NÚMERO DE COLETTINES DE PRENSA ENVIADOS	1,100	1105	1105	0	UNIDAD	
E	E0018	ADMIN. GOBIERNO COMUNICACIÓN SOCIAL	1.8.3	SECRETARÍA PARTICULAR						SI	Actividad	A	A- NÚMERO DE IMAGEN INSTITUCIONAL DIRIGIDAS A LA CIUDADANÍA	1,300	551	551	0	UNIDAD	
E	E0018	ADMIN. GOBIERNO COMUNICACIÓN SOCIAL	1.8.3	SECRETARÍA PARTICULAR						SI	Actividad	A	A- NÚMERO DE IMAGEN INSTITUCIONAL DIRIGIDAS AL PERSONAL Y A LA SOCIEDAD	650	616	616	0	UNIDAD	

Atal de la del

no con

end

Municipio de Valle de Santiago, Gto.
Indicadores de Resultados.
Del 01 de Enero al 31 de Diciembre del 2020.

PROGRAMA DE PROTECCIÓN DE INVERSIÓN										Presupuesto del programa presupuestario													
Clasificación Programática CONAG	Clave del Programa presupuestario	Nombre del programa presupuestario	Clasificación funcional del gasto al que corresponde el programa presupuestario	Nombre de la dependencia o entidad que lo ejecuta	Apoyado	Identificado	Desagregado	Ejecutado	Pagado	Cuenta con MIR (SI/NO)	Nivel de la MIR del programa	Descripción del castro de datos (EN PROPOSITO componentes y actividades)	Numero del indicador	Nivel de la MIR correspondiente al indicador	Formula de calculo	Descripción de variables de la formula	Mira del indicador Programada	Mira del indicador Modificada	Mira del indicador alcanzada	Valor del indicador de la formula	Valor del indicador de la formula	Resultado del indicador	Unidad de medida de las variables de la formula del indicador
E	E0016	ADMON GOBIERNO COMUNICACION SOCIAL	1.8.3	SECRETARIA PARTICULAR						SI	Actividad	EMISION DE NOTICIEROS POR REDES.	COBERTURA A DIGITAL	Actividad	A	A. NUMERO DE EMISIONES REALIZADAS.	250		96	96	0	0	UNIDAD
E	E0018	GOBIERNO COMUNICACION SOCIAL	1.8.3	SECRETARIA PARTICULAR						SI	Actividad	EMISION DE PROGRAMA DE RADIO SEMANAL.	EMISIONES DE PROGRAMAS	Actividad	A	A. NUMERO DE PROGRAMAS.	52		0	0	0	0	UNIDAD
E	E0018	ADMON GOBIERNO COMUNICACION SOCIAL	1.8.3	SECRETARIA PARTICULAR						SI	Actividad	APLICACION DE ENCUESTAS DE PERCEPCION CIUDADANA	PERCEPCION POSITIVA	Actividad	A	A. NUMERO DE ENTREVISTAS	2,000		268	268	0	0	UNIDAD
E	E0018	ADMON GOBIERNO COMUNICACION SOCIAL	1.8.3	SECRETARIA PARTICULAR						SI	Actividad	MONITOREOS DE MEDIOS MASIVOS DE COMUNICACION.	SEGUIMIENTO DE MEDIOS	Actividad	A	A. NUMERO DE REALIZADOS.	2,000		377	377	0	0	UNIDAD
E	E0077	ADMON GOBIERNO EDUCACION	2.5.6	DIRECCION DE EDUCACION	8 415 628.00	7 946 828.00	7 736 347.05	7 733 347.05	7 733 347.05	SI	Fin	CONTRIBUIR A DISMINUIR EL REPOBLAMIENTO EN PERSONAS DE 15 AÑOS Y MÁS QUE NO HAN TERMINADO EDUCACION SECUNDARIA.	VARIACION EN EL PORCENTAJE DE POBLACION REZAGO EDUCATIVO	Fin	(A / (B - 1) * 100)	(A. PERIODO 2020 / B. PERIODO 2019) * 100	2%		0	0	0	0	TASA DE VARIACION
E	E0078	ADMON GOBIERNO EDUCACION	1.7.1	DIRECCION DE EDUCACION						SI	Proposito	ESTUDIANTES DE LA MEDIO SUPERIOR Y SUPERIOR DEL MUNICIPIO DE VALLE DE SANTIAGO CONTINUAN SUS ESTUDIOS.	Proposito		(A / (B - 1) * 100)	(A. NUMERO DE ALUMNOS EGRESADOS EN EL AÑO ANTERIOR DE LA INGRESADAS)			0	0	0	0	TASA DE VARIACION
E	E0077	ADMON GOBIERNO EDUCACION	2.5.6	DIRECCION DE EDUCACION						SI	Componente	ESTIMULOS EN LA EDUCACION IMPLEMENTADOS.	SOLICITUDES DE EDUCACION	Componente	A	A. NUMERO DE SOLICITUDES INGRESADAS.	1 700		1810	1810	0	0	UNIDAD
E	E0078	ADMON GOBIERNO EDUCACION	1.7.1	DIRECCION DE EDUCACION						SI	Componente	ACTOS CULTURALES Y DESFILES REALIZADOS	ACTIVIDADES SOCIALES CULTURALES Y DESFILES REALIZADOS	Componente	A	A. NUMERO DE EVENTOS CULTURALES Y DESFILES.	12		14	14	0	0	UNIDAD
E	E0079	ADMON GOBIERNO EDUCACION	2.4.1	DIRECCION DE EDUCACION						SI	Componente	BECAS ESTIMULOS A LA EDUCACION BASICA.	BECA ESCOLAR	Componente	A	A. TOTAL DE BECAS ENTREGADAS.	1 642		1743	1743	0	0	UNIDAD
E	E0082	ADMON GOBIERNO BIBLIOTECAS	2.4.2	DIRECCION DE EDUCACION	806 337.00	666 937.00	771 679.83	774 679.83	774 679.83	SI	Componente	MEJORAR LA LECTURA QUE FORTALEZCA LOS CONOCIMIENTOS Y HABILIDADES PERSONALES IMPLEMENTADOS	COMPETENCIAS CULTURATIVAS	Componente	A	A. NUMERO DE ACTIVIDADES DE FOMENTO A LA LECTURA	4000		36689	36689	0	0	UNIDAD
E	E0085	ADMON GOBIERNO AUDITORIO	2.4.2	DIRECCION DE EDUCACION	406 383.00	466 483.00	402 146.97	405 146.97	405 146.97	SI	Componente	EVENTOS EDUCATIVOS. CULTURALES Y SOCIALES DEL MUNICIPIO REALIZADOS	PRESTAMO DE LAS INSTALACIONES	Componente	A	A. NUMERO DE EVENTOS REALIZADOS EN EL AÑO ANTERIOR	30		74	74	0	0	UNIDAD
E	E0077	ADMON GOBIERNO EDUCACION	2.5.6	DIRECCION DE EDUCACION						SI	Actividad	ENTREGA DE ESTIMULOS EN LA EDUCACION	APOYO FINANCIERO	Actividad	(A / (B - 1) * 100)	(A. NUMERO DE ALUMNOS EN EL 2019 PERIODO / B. NUMERO DE ALUMNOS RECIERON APOYO			0	1743	1743	0	TASA DE VARIACION
E	E0077	ADMON GOBIERNO EDUCACION	2.5.6	DIRECCION DE EDUCACION						SI	Actividad	EVENTOS CONMEMORATIVOS CON LA PARTICIPACION DE AUTORIDADES EDUCATIVAS, ALUMNOS Y SOCIEDAD EN GENERAL EN CELEBRACIONES	FORMACION CIVICA.	Actividad	A	A. NUMERO DE ALUMNOS CON PARTICIPACION ACTIVA.	2,000		1230	1230	0	0	UNIDAD
E	E0078	ADMON GOBIERNO EDUCACION	1.7.1	DIRECCION DE EDUCACION						SI	Actividad	REUNIONES PARA LA REVALUACION DEL PADRON DE BENEFICIARIOS	TOTAL DE REUNIONES	Actividad	A	A. TOTAL DE REUNIONES DE CENTROS EDUCATIVOS	100		123	123	0	0	UNIDAD
E	E0079	ADMON GOBIERNO EDUCACION	2.4.1	DIRECCION DE EDUCACION						SI	Actividad	PLANIFICAR Y REALIZAR LA ENTREGA DE BECAS	NUMERO DE BECAS PLANIFICAR Y REALIZAR LA ENTREGA DE BECAS.	Actividad	A	A. ENTREGA POR CICLO ESCOLAR	1		1	1	0	0	UNIDAD
E	E0082	ADMON GOBIERNO BIBLIOTECAS	2.4.2	DIRECCION DE EDUCACION						SI	Actividad	REALIZACION DE HORA DEL CUENTO Y TALLERES	METODOLOGIA PARA EL TALLER DE APENDIZAJE	Actividad	A	A. NUMERO DE FOMENTO A LA LECTURA	120		141	141	0	0	UNIDAD

Handwritten signature and notes in blue ink.

Handwritten signature and notes in blue ink.

Handwritten signature and notes in blue ink.

Municipio de Valle de Santiago, Qto.
 Da 01 de Enero al 31 de Diciembre del 2020.
 MIR
 Indicadores de Resultados.

PROGRAMA O PROYECTO DE EVALUACION										Presupuesto del programa en millones de pesos										Indicadores										Resultado del indicador		
Clasificación Programática de acuerdo al COAMC	Clasificación del programa presupuestario	Nombre del programa presupuestario	Nombre de la función del gasto al que se asigna el presupuesto	Nombre de la dependencia o entidad a la que se asigna el presupuesto	1	2	3	4	5	6	7	8	9	10	11	12	13	14	15	16	17	18	19	20	21	22	23					
															Cuenta con MIR (SI/NO)	Nivel de la MIR del programa	Descripción del resumen analítico (Fin, Propósito, componentes y actividades)	Nombre del indicador	Nivel de la actividad del indicador	Formula de cálculo	Descripción de variables de la fórmula	Meta del indicador Programada	Meta del indicador Modificada	Meta del indicador alcanzada	Valor del numerador de la fórmula	Valor del denominador de la fórmula	Unidad de medida de las variables del indicador					
E	E0085	ADMIN. DE GOBIERNO MUNICIPAL	2.4.2	DIRECCIÓN EDUCACIÓN											SI	Actividad	FOMENTO EN LA POBLACIÓN PARA LA PROMOCIÓN DEL AUDITORIO MUNICIPAL	CUIDADO DE LAS ASISTENTES MUNICIPALES	Actividad	A	A. NUMERO DE AUDITORES MUNICIPALES	1000 ASISTENTES	6500 ASISTENTES	6703	6703	0	UNIDAD					
E	E0079	ADMIN. DE GOBIERNO MUNICIPAL	2.4.2	COMISION MUNICIPAL DEL DEPORTE		1,511,903.04	1,511,903.04	1,511,903.04	1,511,903.04						SI	Fin	CONTRIBUIR A UNA VIDA MAS SALUDABLE MEDIANTE LA PROMOCION DE LA PRACTICA DEL DEPORTE.	POBLACION SA. I.A.	Fin	(A/B) * 100	(A. POB. POBLACION ACTIVADA EN 2019) / (B. POBLACION ACTIVADA EN 2019) * 100	5% DE INCREMENTO EN POBLACION ACTIVADA	-33.92	22820	34480	34480	TASA DE VARIACION					
E	E0079	ADMIN. DE GOBIERNO MUNICIPAL	2.4.2	COMISION MUNICIPAL DEL DEPORTE											SI	Proposito	LA POBLACION DEL MUNICIPIO DE VALLE DE SANTIAGO DEVALE DE FORTALECER SU SISTEMA DE DEPORTE Y ACTIVACION FISICA	GOBERTUR DE ACTIVACION FISICA	Proposito	(A/B) * 100	TOTAL DE LA POBLACION DURANTE EL EJERCICIO. B. POBLACION ACTIVADA EN 2019. * 100	5%	15.41	22820	148058	148058	PORCENTAJE					
E	E0079	ADMIN. DE GOBIERNO MUNICIPAL	2.4.2	COMISION MUNICIPAL DEL DEPORTE											SI	Componente	POBLACION QUE REALIZA ACTIVACION FISICA O PERIODICA LOGRADA	ACTIVACION FISICA	Componente	(A/B) * 100	(A. NUMERO DE PERSONAS ACTIVADAS) / (B. NUMERO DE PERSONAS PLANEADAS) * 100	48% DE PERSONAS ACTIVADAS	47.53	22816	48000	48000	PORCENTAJE					
E	E0080	ADMIN. DE GOBIERNO MUNICIPAL	2.4.1	COMISION MUNICIPAL DEL DEPORTE											SI	Componente	PERSONAL TECNICO EN LAS DISTINTAS AREAS DEL DEPORTE CAPACITADAS	PERSONAL TECNICO EN CAPACITADAS	Componente	(A/B) * 100	(A. NUMERO DE PERSONAS CAPACITADAS) / (B. NUMERO DE PERSONAS PLANEADAS) * 100	60%	65.63	21	32	32	PORCENTAJE					
E	E0083	ADMIN. DE GOBIERNO MUNICIPAL	2.4.1	COMISION MUNICIPAL DEL DEPORTE		2,912,921.88	2,912,921.88	2,912,921.88	2,912,921.88						SI	Componente	AREAS DEPORTIVAS RECREATIVAS EN OPTIMAS CONDICIONES CONCLUIDAS	AREAS EN OPTIMAS CONDICIONES	Componente	(A/B) * 100	(A. NUMERO DE AREAS EN OPTIMAS CONDICIONES) / (B. NUMERO DE AREAS TOTALES) * 100	0.00%	92.31	182	208	208	PORCENTAJE					
E	E0083	ADMIN. DE GOBIERNO MUNICIPAL	2.4.1	COMISION MUNICIPAL DEL DEPORTE											SI	Componente	DEFINICION DEL DEPORTE Y DE ACTIVIDADES RECREATIVAS IMPLEMENTADAS	PROGRAMAS CONVOCADOS Y EVENTOS	Componente	(A/B) * 100	(A. NUMERO DE PROGRAMAS CONVOCADOS) / (B. NUMERO DE PROGRAMAS PLANEADAS) * 100	0.00%	57.14	16	28	28	PORCENTAJE					
E	E0084	ADMIN. DE GOBIERNO MUNICIPAL	2.4.1	COMISION MUNICIPAL DEL DEPORTE		989,298.75	989,298.75	989,298.75	989,298.75						SI	Actividad	REALIZACION DE PROGRAMAS DE ACTIVIDADES DE DEPORTE	PROGRAMAS REALIZADOS	Actividad	(A/B) * 100	(A. NUMERO DE PROGRAMAS REALIZADOS) / (B. NUMERO DE PROGRAMAS PLANEADOS) * 100	40% DE PROGRAMAS REALIZADOS	43.48	10	23	23	PORCENTAJE					
E	E0080	ADMIN. DE GOBIERNO MUNICIPAL	2.4.1	COMISION MUNICIPAL DEL DEPORTE											SI	Actividad	REALIZACION DE ACTIVIDADES DE LIGAS	ACTIVIDADES DE LIGAS	Actividad	(A/B) * 100	(A. NUMERO DE ACTIVIDADES REALIZADAS) / (B. NUMERO DE ACTIVIDADES PLANEADAS) * 100	30%	30	3	10	10	PORCENTAJE					
E	E0080	ADMIN. DE GOBIERNO MUNICIPAL	2.4.1	COMISION MUNICIPAL DEL DEPORTE											SI	Actividad	REALIZACION DE CONVIVENCIAS Y EVENTOS DEL DEPORTE ADAPTADO	CONVIVENCIAS Y ACCIONES REALIZADAS	Actividad	(A/B) * 100	(A. NUMERO DE CONVIVENCIAS Y ACCIONES REALIZADAS) / (B. NUMERO DE CONVIVENCIAS Y ACCIONES PLANEADAS) * 100	85%	94.44	17	18	18	PORCENTAJE					
E	E0080	ADMIN. DE GOBIERNO MUNICIPAL	2.4.1	COMISION MUNICIPAL DEL DEPORTE											SI	Actividad	REALIZACION DE TALLERES Y CLINICA PARA LA PRACTICA DEL DEPORTE	TALLERES Y CLINICA PARA LA PRACTICA DEL DEPORTE	Actividad	(A/B) * 100	(A. NUMERO DE TALLERES Y CLINICAS REALIZADOS) / (B. NUMERO DE TALLERES Y CLINICAS PLANEADOS) * 100	30%	30	3	10	10	PORCENTAJE					
E	E0080	ADMIN. DE GOBIERNO MUNICIPAL	2.4.1	COMISION MUNICIPAL DEL DEPORTE											SI	Actividad	REALIZACION DE ACTIVIDADES DE LIMPIEZA NORMAL DE AREAS	ACCIONES DE LIMPIEZA	Actividad	(A/B) * 100	(A. NUMERO DE ACCIONES REALIZADAS) / (B. NUMERO DE ACCIONES PLANEADAS) * 100	80%	92	23	25	25	PORCENTAJE					
E	E0083	ADMIN. DE GOBIERNO MUNICIPAL	2.4.1	COMISION MUNICIPAL DEL DEPORTE											SI	Actividad	REALIZACION DE PLAN DE FUMIGACIONES DE RECREACION EN AREAS	FUMIGACIONES DE RECREACION EN AREAS	Actividad	(A/B) * 100	(A. NUMERO DE FUMIGACIONES REALIZADAS) / (B. NUMERO DE FUMIGACIONES PLANEADAS) * 100	50%	37.5	3	6	6	PORCENTAJE					
E	E0083	ADMIN. DE GOBIERNO MUNICIPAL	2.4.1	COMISION MUNICIPAL DEL DEPORTE											SI	Actividad	IMPLEMENTACION DE PLAN DE ILUMINACION Y REPARACION DE INFRAESTRUCTURAS	ACCIONES DE ILUMINACION Y REPARACION DE INFRAESTRUCTURAS	Actividad	(A/B) * 100	(A. NUMERO DE ACCIONES REALIZADAS) / (B. NUMERO DE ACCIONES PLANEADAS) * 100	80%	80	18	20	20	PORCENTAJE					

Handwritten signature and notes in blue ink.

Municipio de Valle de Santiago, Qto. Indicadores de Resultados Del 01 de Enero al 31 de Diciembre del 2020															
PROGRAMA O PROYECTO DE INVERSIÓN															
1	2	3	4	5	6	7	8	9	10	11	12	13			
Clasificación Programática de acuerdo al CONAC	Clave del Programa	Nombre del programa	Nombre del gasto a que corresponde el presupuesto	Nombre de la dependencia o entidad que lo ejecuta	Nombre de la actividad	Nombre del indicador	Descripción del indicador	Nivel de la actividad	Nombre del indicador	Descripción del indicador	Nivel de la actividad	Nombre del indicador			
14	15	16	17	18	19	20	21	22	23						
Formulación	Presupuesto	Comprobado	Ejecutado	Pagado	Meta del indicador Programada	Meta del indicador alcanzada	Valor del numerador de la fórmula	Valor del denominador de la fórmula	Unidad de medida de las variables del indicador						
24	25	26	27	28	29	30	31	32	33						
Formulación	Presupuesto	Comprobado	Ejecutado	Pagado	Meta del indicador Programada	Meta del indicador alcanzada	Valor del numerador de la fórmula	Valor del denominador de la fórmula	Unidad de medida de las variables del indicador						
E	E0084	ADMINISTRACIÓN DEL GIMNASIO	2.41	COMISION MUNICIPAL DEL DEPORTE	Actividad	CAMPAÑAS REALIZADAS	REALIZACIÓN DE CAMPAÑAS DE DIFUSIÓN PARA LA PRACTICA DEL DEPORTE.	Actividad	SI	(A) / (B) * 100	100%	70%	16	24	PORCENTAJE
E	E0084	ADMINISTRACIÓN DEL GIMNASIO	2.41	COMISION MUNICIPAL DEL DEPORTE	Actividad	EVENOS DE DEPORTE URBANO.	GESTION DE EVENTOS DE LA PRACTICA DEL DEPORTE URBANO.	Actividad	SI	(A) / (B) * 100	100%	60%	12	20	PORCENTAJE
E	E0084	ADMINISTRACIÓN DEL GIMNASIO	2.41	COMISION MUNICIPAL DEL DEPORTE	Actividad	PROMOVIDO POR COMIDE	PROMOCION DE LAS ACTIVIDADES DEPORTIVAS POR COMIDE REALIZADOS.	Actividad	SI	(A) / (B) * 100	100%	60%	15	28	PORCENTAJE
E	E0084	ADMINISTRACIÓN DEL GIMNASIO	2.41	COMISION MUNICIPAL DEL DEPORTE	Actividad	VINCULACIÓN A LOS ORGANIZADOS POR OTRAS INSTANCIAS.	VINCULACION A LOS EVENTOS DEPORTIVOS ORGANIZADOS POR OTRAS INSTANCIAS.	Actividad	SI	(A) / (B) * 100	100%	70%	8	12	PORCENTAJE
E	E0041	ADMINISTRACIÓN DE OBRAS PUBLICAS	1.85	DIRECCION DE OBRAS PUBLICAS	Fin	OBRA PUBLICA.	CONTRIBUIR A LOGRAR LA BUENA IMAGEN DEL MUNICIPIO A TRAVES DE LA SATISFACCION DEL CIUDADANO.	Fin	SI	((A / B) - 1) * 100	5%	81.82	20	11	TASA DE VARIACION
E	E0041	ADMINISTRACIÓN DE OBRAS PUBLICAS	1.85	DIRECCION DE OBRAS PUBLICAS	Propósito	OBRA PUBLICA.	LA PROMOCION DEL MUNICIPIO DE VALLE DE SANTIAGO SE BENEFICIA DEL MEJORAMIENTO DE LA INFRAESTRUCTURA TERRITORIAL A TRAVES DE LA MANTENIMIENTO Y CONSTRUCCION DE OBRA PUBLICA.	Propósito	SI	((A / B) - 1) * 100	30%	71.43	36	21	TASA DE VARIACION
E	E0041	ADMINISTRACIÓN DE OBRAS PUBLICAS	2.21	DIRECCION DE OBRAS PUBLICAS	Componente	OBRA PUBLICA.	ATENDER CADA UNA DE LAS SOLICITUDES DE OBRA PUBLICA DENTRO DEL AREA DEL DESPACHO DEL DIRECTOR.	Componente	SI	(A) / (B) * 100	20%	100%	45	54	PORCENTAJE
E	E0048	ADMINISTRACIÓN DE OBRAS PUBLICAS	2.21	DIRECCION DE OBRAS PUBLICAS	Componente	OBRA PUBLICA.	OBRAS DE INFRAESTRUCTURA VALIN (VERIFICACION DE OBRAS REALIZADAS EN EL AREA DE LA CONSTRUCCION)	Componente	SI	(A) / (B) * 100	20%	100%	44	52	PORCENTAJE
E	E0042	ADMINISTRACIÓN DE OBRAS PUBLICAS	2.21	DIRECCION DE OBRAS PUBLICAS	Componente	OBRA PUBLICA.	OBRAS DE INFRAESTRUCTURA VALIN (VERIFICACION DE OBRAS REALIZADAS EN EL MUNICIPIO)	Componente	SI	(A) / (B) * 100	5%	83.87	26	31	PORCENTAJE
E	E0046	ADMINISTRACIÓN DE OBRAS PUBLICAS	2.21	DIRECCION DE OBRAS PUBLICAS	Componente	OBRA PUBLICA.	OBRA DE BACHEO DE CALLES EN EL MUNICIPIO (REPARACION DE CALLES LOORADAN)	Componente	SI	(A) / (B) * 100	20%	100%	50	60	PORCENTAJE






Municipio de Valle de Santiago, Qto.
Indicadores de Resultados
Del 01 de Enero al 31 de Diciembre del 2020.

PROGRAMA O PROYECTO DE INVERSIÓN										MIR							Indicadores					
Clasificación presupuestal a cargo del COMAC	Clave del presupuesto	Clave del programa	Clave del proyecto	Clave del subproyecto	Clave del programa	Clave del proyecto	Clave del subproyecto	Clave del programa	Clave del proyecto	Clave del subproyecto	Cuánto está MIR (S/NO)	Nivel de la MIR del programa	Descripción del programa (componentes y actividades)	Nombre del indicador	Nivel de la actividad	Formulas de cálculo	Descripción de variables de la fórmula	Meta del indicador programada	Meta del indicador alcanzada	Valor del numerador de la fórmula	Valor del denominador de la fórmula	Unidad de medida de las variables de la fórmula del indicador
1	2	3	4	5	6	7	8	9	10	11	12	13	14	15	16	17	18	19	20	21	22	23
E	E0001	ADMON DEPARTAMENTO MATERIALE S Y EQUIPO	1.8.5	DIRECCIÓN DE OBRAS PÚBLICAS	4,947,828.00	4,429,624.72	4,429,624.72	4,429,624.72	4,429,624.72	Si	Componente	CAMINOS SACA COBRECHOS DE MATERIALES	CONTRATACIÓN DE SOLICITUDES REALIZADAS	Componentes	(A) / (B) * 100	(A) = NUMERO DE SOLICITUDES PLANEAADAS; B) NUMERO DE SOLICITUDES REALIZADAS	80%	79.33	238	300		PORCENTAJE
E	E0041	ADMON DE DIRECCION DE OBRAS DE OBRAS PUBLICAS	1.8.5	DIRECCIÓN DE OBRAS PÚBLICAS						Si	Actividad	VERIFICACION DE CADA UNA DE LAS SOLICITUDES A ENTENDAS	Actividad	(A) / (B) * 100	(A) = NUMERO DE SOLICITUDES ATENDIDAS; B) TOTAL DE SOLICITUDES	100%	85.71	12	14		PORCENTAJE	
E	E0041	ADMON DE DIRECCION DE OBRAS DE OBRAS PUBLICAS	1.8.5	DIRECCIÓN DE OBRAS PÚBLICAS						Si	Actividad	PROCESO DE SEGUIMIENTO CONFORME A LOS ESTATUTOS CORRESPONDIENTES	Actividad	(A) / (B) * 100	(A) = SOLICITUDES DE PETICION DE OBRA FUNDAMENTADAS; B) SOLICITUDES DE RELACIONAS CON LAS MISMAS	100%	80.77	42	52		PORCENTAJE	
E	E0041	ADMON DE GOBIERNO DE OBRAS DE OBRAS PUBLICAS	1.8.5	DIRECCIÓN DE OBRAS PÚBLICAS						Si	Actividad	GESTION DE RECURSOS CORRESPONDIENTES A LOS PROGRAMAS SOCIALES	Actividad	(A) / (B) * 100	(A) = REUNIONES REALIZADAS; B) PROGRAMAS	100%	70.83	17	24		PORCENTAJE	
E	E0049	AREA DE CONSTRUCCION	2.2.1	DIRECCIÓN DE OBRAS PÚBLICAS						Si	Actividad	LICITAR EL PROCESO DE ADJUDICACION DE OBRA Y CONTRATACION	Actividad	(A) / (B) * 100	(A) = NUMERO DE LICITANTES; B) NUMERO DE OBRAS LICITADAS	90%	81.82	18	22		PORCENTAJE	
E	E0049	AREA DE CONSTRUCCION	2.2.1	DIRECCIÓN DE OBRAS PÚBLICAS						Si	Actividad	ASIGNAR CANALADORES Y TIEMPO DE DURACION EN LA EJECUCION DE LAS OBRAS	Actividad	(A) / (B) * 100	(A) = AUTORIZACIONES DE OB; NUMERO DE CLASIFICACION DE LOS RECURSOS PARA OBRAS EN ZONAS TERRITORIALES; B) NUMERO DE CLASIFICACION DE RECURSOS PARA OBRAS	100%	100	10	10		PORCENTAJE	
E	E0042	AREA DE PLANEACION	2.2.1	DIRECCIÓN DE OBRAS PÚBLICAS						Si	Actividad	LICITAR EL PROCESO DE CONTRATACION DE OBRA	Actividad	(A) / (B) * 100	(A) = NUMERO DE LICITANTES; B) NUMERO DE OBRAS LICITADAS	90%	71.43	25	35		PORCENTAJE	
E	E0043	AREA DE PLANEACION	2.2.1	DIRECCIÓN DE OBRAS PÚBLICAS						Si	Actividad	SEGUIMIENTO CONFORME A LOS ESTATUTOS CORRESPONDIENTES	Actividad	(A) / (B) * 100	(A) = NUMERO DE FUNDAMENTAZAS; B) SOLICITUDES RECIBIDAS	100%	76.92	10	13		PORCENTAJE	
E	E0044	AREA DE PLANEACION	2.2.1	DIRECCIÓN DE OBRAS PÚBLICAS						Si	Actividad	SEGUIMIENTO CONFORME A LOS ESTATUTOS CORRESPONDIENTES	Actividad	(A) / (B) * 100	(A) = NUMERO DE SOLICITUDES RECIBIDAS; B) TOTAL DE SOLICITUDES RECIBIDAS	100%	73.17	30	41		PORCENTAJE	
E	E0046	ADMON DE GOBIERNO DEPTO CONTROL DE OBRA	2.2.1	DIRECCIÓN DE OBRAS PÚBLICAS						Si	Actividad	ELABORAR UN DIAGNOSTICO GENERAL PARA SU ESTUDIO DE POTENTIALIDAD CON EL PROBLEMA	Actividad	(A) / (B) * 100	(A) = CANTIDAD DE LAS CON EL PROBLEMA BENEFICIO PARA SU ESTUDIO DE POTENTIALIDAD PARA SU ESTUDIO DE FACTIBILIDAD PARA SU ESTUDIO DE FACTIBILIDAD	90%	85.9	87	78		PORCENTAJE	

Handwritten signature and notes in blue ink.

Municipio de Valle de Santiago, Oco.
Indicadores de Resultados.
Del 01 de Enero al 31 de Diciembre del 2020.

PROGRAMA O PROYECTO DE INVERSIÓN										Presupuesto del ejercicio en pesos													
1	2	3	4	5	6	7	8	9	10	11	12	13	14	15	16	17	18	19	20	21	22	23	
Clasificación Programática a nivel COMAC	Ciclo del Programa presupuestal	Número del Programa presupuestal	Número de la función del gasto al que corresponde el programa presupuestal	Nombre de la actividad o programa que se ejecutó	Aprobado	Modificado	Devengado	Ejecutado	Pagado	Queda con MIR (SI/NO)	Nivel de la MIR del programa	Descripción del resumen narrativo (EN Propósito, componentes y actividades)	Nombre del Indicador	Unidad de medida correspondiente al indicador	Fórmula de cálculo	Descripción de variables de la fórmula	Meta del indicador Programada	Meta del indicador Actualizada	Meta del indicador alcanzada	Valor del indicador numerador de la fórmula	Valor del denominador de la fórmula	Resultado del indicador	Unidad de medida de las variables del indicador
E	E047	ADMON DE GOBIERNO	1.8.5	DIRECCIÓN DE OBRAS PÚBLICAS						SI	Actividad	RECABAR INFORMACIÓN SOBRE EL MATERIAL NECESARIO PARA LA OBRAS DE MANTENIMIENTO.	PORCENTAJE DE INVERSIÓN DESTINADA	Actividad	(A) / (B) * 100	10%	82.01		239	196		22	PORCENTAJE
E	E048	ADMON DE GOBIERNO	1.8.5	DIRECCIÓN DE OBRAS PÚBLICAS						SI	Actividad	ELECCIÓN DE REHABILITACION Y MANTENIMIENTOS DE LAS ZONAS AFECTADAS.	JERARQUÍA DE OBRAS PRIORITY	Actividad	(A) / (B) * 100	80%	85.23		85	75		22	PORCENTAJE
E	E0091	ADMON DE GOBIERNO	1.8.5	DIRECCIÓN DE OBRAS PÚBLICAS						SI	Actividad	PARQUE VEHICULAR FORTALECIDO.	OPERACION DE VEHICULOS EN ZONAS PRIORITY	Actividad	(A) / (B) * 100	100%	98.82		85	84		22	PORCENTAJE
E	E0091	ADMON DE GOBIERNO	1.8.5	DIRECCIÓN DE OBRAS PÚBLICAS						SI	Actividad	SEGUIMIENTO DE LOS MANTENIMIENTOS A VEHICULOS.	OPERACION DE VEHICULOS EN ZONAS PRIORITY	Actividad	(A) / (B) * 100	60%	72.48		216	156		22	PORCENTAJE
E	E0091	ADMON DE GOBIERNO	1.8.5	DIRECCIÓN DE OBRAS PÚBLICAS						SI	Actividad	VERIFICAR LA CORRECTA EJECUCIÓN DE LOS MANTENIMIENTOS PARA SU EJECUCIÓN.	OPERACION DE VEHICULOS EN ZONAS PRIORITY	Actividad	(A) / (B) * 100	80%	80.77		52	42		22	PORCENTAJE
E	E0072	FUNCIÓN DE DESARROLLO Y EMPRESARIALES (2020)	3.1.1	DIRECCIÓN DE DESARROLLO O ECONÓMICO	1,331,714.00	999,714.00	1,182,741.51	1,182,741.51	1,182,741.51	SI	Fin	IMPULSAR LA DIVERSIFICACIÓN PRODUCTIVA DE LOS SECTORES ECONÓMICOS, ESTABILIDAD SOCIAL Y ECONOMÍA DE LAS FAMILIAS DEL MUNICIPIO DE VALLE DE SANTIAGO.	ESTABILIDAD ECONOMICA Y SOCIAL DE LAS FAMILIAS DEL MUNICIPIO DE VALLE DE SANTIAGO.	Fin	(A) / (B) * 100	5%	74.28		2987	2304		22	PORCENTAJE
E	E0072	FUNCIÓN DE DESARROLLO Y EMPRESARIALES	3.1.1	DIRECCIÓN DE DESARROLLO O ECONÓMICO	327,627.00	276,627.00	262,312.15	262,312.15	262,312.15	SI	Propósito	LA POBLACIÓN ECONÓMICAMENTE ACTIVA DEL MUNICIPIO DE VALLE DE SANTIAGO OBTENGA OPORTUNIDAD DE ASPIRAR A UN EMPLEO DIGNO Y BIEN REMUNERADO.	OPORTUNIDAD DE EMPLEO DIGNO Y BIEN REMUNERADO.	Propósito	(A) / (B) * 100	5%	72.37		1737	1287		22	PORCENTAJE
E	E0072	FUNCIÓN DE DESARROLLO Y EMPRESARIALES	3.1.1	DIRECCIÓN DE DESARROLLO O ECONÓMICO						SI	Componente	ESTRATEGIA PARA LA ATRACCIÓN DE INVERSIÓN IMPLEMENTADA.	ATRACCIÓN DE INVERSIÓN S.	Componente	(A) / (B) * 100	5%	0%	0	1	0		22	PORCENTAJE
E	E0072	FUNCIÓN DE DESARROLLO Y EMPRESARIALES	3.1.1	DIRECCIÓN DE DESARROLLO O ECONÓMICO						SI	Componente	ESTRATEGIA PARA IMPULSAR A LAS MICRO, PEQUEÑA Y MEDIANA EMPRESAS, IMPLEMENTADA.	IMPULSO A MICRO, PEQUEÑA Y MEDIANA EMPRESAS, IMPLEMENTADA.	Componente	(A) / (B) * 100	5%	70%	21.05	76	16		22	PORCENTAJE
E	E0072	FUNCIÓN DE DESARROLLO Y EMPRESARIALES	3.1.1	DIRECCIÓN DE DESARROLLO O ECONÓMICO						SI	Componente	EMPRESAS INSTALADAS EN EL MUNICIPIO DE VALLE DE SANTIAGO CONSOLIDADAS.	FORTALECIMIENTO DE EMPRESAS CONSOLIDADAS.	Componente	(A) / (B) * 100	1	25%	2.33	1	43		22	PORCENTAJE

Handwritten signature and notes:
Maria Mercedes
1

Handwritten signature and notes:
1
2

Municipio de Valle de Santiago, Qto. Indicadores de Resultados Del 01 de Enero al 31 de Diciembre del 2020.																	
MIR																	
Presupuesto del programa presupuestario																	
1	2	3	4	5	6	7	8	9	10	11							
Clasificación Programática a acorde al CONAC	Clave del Programa Presupuestario	Nombre del Programa Presupuestario	Nombre de la dependencia o entidad que ejecuta el programa	Objetivo	Actividad	Componente	Descripción del resumen de actividades	Nombre del indicador	Nivel de la correspondencia	Fórmula de cálculo							
12	13	14	15	16	17	18	19	20	21	22							
Desempeño de variables de la fórmula	Programada	Modificada	Meta del indicador	Meta del indicador alcanzada	Valor del indicador de la fórmula	Resultado del indicador	Unidad de medida de las variables de la fórmula del indicador										
E	E0072	FUNCIÓNES DE DESARROLLO O Y EMPRESARI ALES	DIRECCIÓN DE DESARROLLO O ECONÓMICO			Componente	ECONOMÍA LOCAL Y SOCIAL FORTALECIDO.	IMPULSO A LA ECONOMÍA MUNICIPAL	Componente	$(A/B) \cdot 100$			5%	26.21	130	103	TASA DE VARIACION
<small>(A. NÚMERO DE CREDITOS / NÚMERO DE APROBADOS EN EL AÑO ACTUAL / B. NÚMERO DE CREDITOS APROBADOS EN EL AÑO ANTERIOR) · 100</small>																	
E	E0072	FUNCIÓNES DE DESARROLLO O Y EMPRESARI ALES	DIRECCIÓN DE DESARROLLO O ECONÓMICO			Componente	SECTORES ECONÓMICOS DEL MUNICIPIO DE VALLE DE SANTIAGO, FORTALECIDOS.	EFICAZ LABORAL COMPETITIVA	Componente	$(A/B) \cdot 100$			5%	220	32	10	TASA DE VARIACION
<small>(A. NÚMERO DE CURSOS IMPARTIDOS EN EL AÑO ACTUAL / B. NÚMERO DE CURSOS IMPARTIDOS EN EL AÑO ANTERIOR) · 100</small>																	
E	E0073	FUNCIÓNES DE DESARROLLO O Y EMPRESARI ALES	DIRECCIÓN DE DESARROLLO O ECONÓMICO			Componente	EMPLEO Y COMPETITIVIDAD LOGRADO.	PROMOCIÓN DE VINCULACIÓN DE VACANTES.	Componente	$(A/B) \cdot 100$			5%	72.37	1257	1737	PERCENTAJE
<small>(A. NÚMERO DE EMPLEOS GENERADOS EN EL AÑO ACTUAL / B. NÚMERO DE EMPLEOS GENERADOS EN EL AÑO ANTERIOR) · 100</small>																	
E	E0073	FUNCIÓNES DE DESARROLLO O Y EMPRESARI ALES	DIRECCIÓN DE DESARROLLO O ECONÓMICO			Componente	ADMINISTRACIÓN DE INDOLE EMPRESARIAL IMPLEMENTADA.	C-E	Componente	$(A/B) \cdot 100$			5%	80.17	1233	1538	PERCENTAJE
<small>(A. CIUDADANOS REGISTRADOS EN EL AÑO ACTUAL / B. CIUDADANOS ATENDIDOS EN EL AÑO ANTERIOR) · 100</small>																	
E	E0073	FUNCIÓNES DE DESARROLLO O Y EMPRESARI ALES	DIRECCIÓN DE DESARROLLO O ECONÓMICO			Actividad	RECORRIDO CON INVERSIONISTAS PARA PROMOCIONAR AL MUNICIPIO PARA SU INSTALACION.	PROMOCIÓN DEL MUNICIPIO.	Actividad	$(A/B) \cdot 100$			5%	100	2	1	TASA DE VARIACION
<small>(A. NÚMERO DE VISTAS DE INVERSIONISTAS AL MUNICIPIO EN EL AÑO ACTUAL / B. NÚMERO DE INVERSIONISTAS AL MUNICIPIO EN EL AÑO ANTERIOR) · 100</small>																	
E	E0072	FUNCIÓNES DE DESARROLLO O Y EMPRESARI ALES	DIRECCIÓN DE DESARROLLO O ECONÓMICO			Actividad	REGISTROS DE BITOS POTENCIALES PARA INVERSIÓN.	SITOS POTENCIAL ES	Actividad	$(A/B) \cdot 100$			5%	33.33	1	3	PERCENTAJE
<small>(A. NÚMERO DE BITOS REGISTRADOS EN EL AÑO ACTUAL / B. NÚMERO DE BITOS REGISTRADOS EN EL AÑO ANTERIOR) · 100</small>																	
E	E0072	FUNCIÓNES DE DESARROLLO O Y EMPRESARI ALES	DIRECCIÓN DE DESARROLLO O ECONÓMICO			Actividad	GESTIÓN DE CENTRO PARA COMERCIANTES DE LOS CENTROS DE ABASTO (PROGRAMA MI PLAZA)	IMPULSO A LOS COMERCIANTES DE LOS CENTROS DE ABASTO.	Actividad	$(A/B) \cdot 100$			5%	10	3	30	PERCENTAJE
<small>(A. NÚMERO DE EQUIPAMIENTOS OTORGADOS EN EL AÑO ACTUAL / B. NÚMERO DE EQUIPAMIENTOS OTORGADOS EN EL AÑO ANTERIOR) · 100</small>																	
E	E0072	FUNCIÓNES DE DESARROLLO O Y EMPRESARI ALES	DIRECCIÓN DE DESARROLLO O ECONÓMICO			Actividad	GESTIÓN DE SERVICIOS PARA UNIDADES ECONÓMICAS (PROGRAMA EN MARCHA)	MODERNIZACIÓN AL COMERCIO DE TALLERES DE MARCHA.	Actividad	$(A/B) \cdot 100$			5%	-75	6	24	TASA DE VARIACION
<small>(A. NÚMERO DE EQUIPAMIENTOS OTORGADOS EN EL AÑO ACTUAL / B. NÚMERO DE EQUIPAMIENTOS OTORGADOS EN EL AÑO ANTERIOR) · 100</small>																	
E	E0072	FUNCIÓNES DE DESARROLLO O Y EMPRESARI ALES	DIRECCIÓN DE DESARROLLO O ECONÓMICO			Actividad	GESTIÓN DE SERVICIOS PARA IMPULSAR EL AUTOEMPLEO (PROGRAMA YO EMPRENDO).	FOMENTO AL AUTOEMPLEO.	Actividad	$(A/B) \cdot 100$			5%	31.92	7	22	PERCENTAJE
<small>(A. NÚMERO DE EMPRENDIMIENTOS OTORGADOS EN EL AÑO ACTUAL / B. NÚMERO DE EMPRENDIMIENTOS OTORGADOS EN EL AÑO ANTERIOR) · 100</small>																	
E	E0072	FUNCIÓNES DE DESARROLLO O Y EMPRESARI ALES	DIRECCIÓN DE DESARROLLO O ECONÓMICO			Actividad	GESTIÓN Y CONSOLIDACIÓN DE MARCA GUANAJUATO.	MARCA GUANAJUATO.	Actividad	$(A/B) \cdot 100$			5%	0	1	0	TASA DE VARIACION
<small>(A. NÚMERO DE MIPYMES CON MUESTRA DE MARCA GUANAJUATO. DEL AÑO ACTUAL / B. NÚMERO DE MIPYMES CON MUESTRA DE MARCA GUANAJUATO. DEL AÑO ANTERIOR) · 100</small>																	
E	E0072	FUNCIÓNES DE DESARROLLO O Y EMPRESARI ALES	DIRECCIÓN DE DESARROLLO O ECONÓMICO			Actividad	IMPLEMENTACIÓN DE ESTRATEGIA PARA IMPULSAR Y PROMOVER A MIPYMES.	MUESTRA ARTESANAL	Actividad	$(A/B) \cdot 100$			5%	0	0	43	PERCENTAJE
<small>(A. NÚMERO DE PARTICIPANTES EN MIPYMES PARTICIPANTES EN EL AÑO ACTUAL / B. NÚMERO DE PARTICIPANTES EN EL AÑO ANTERIOR) · 100</small>																	






Municipio de Valle de Santiago, Gto.
Indicadores de Resultados.
Del 01 de Enero al 31 de Diciembre del 2020.

PROGRAMA O PROYECTO DE INVERSIÓN										Presupuesto del programa presupuestario					Indicadores							
Clasificación Programática CONAC	Código del Programa presupuestario	Nombre del programa	Clasificación funcional del programa con respecto a la responsabilidad presupuestaria	Nombre de la dependencia o entidad a la que se asigna el presupuesto	Aprobado	Modificado	Desagregado	Ejecutado	Pagado	Cuenta con MIR (S/NO)	Nivel de la MIR del programa	Descripción del último nivel de la MIR, Propósito, componentes y actividades	Nombre del indicador	Actividad	Formula de cálculo	Descripción de variables de la fórmula	Meta del indicador Programada	Meta del indicador Modificada	Meta del indicador alcanzada	Valor del numerador de la fórmula	Valor del denominador de la fórmula	Unidad de medida de las variables del indicador
1	2	3	4	5	6	7	8	9	10	11	12	13	14	15	16	17	18	19	20	21	22	23
E	E0072	FUNCIONES DE DESARROLLO EMPRESARIALES	3.1.1	DIRECCIÓN DE DESARROLLO ECONOMICO						SI	Actividad	GESTIÓN DE FINANCIAMIENTOS EN EL MUNICIPIO PARA IMPULSAR A LAS PYMES.	FONDOS GUARAJUAT	Actividad	$(A / B) \cdot 100$	(A) MONTO ACUMULADO FINANCIADO EN EL MONTO ACUMULADO ANTERIOR (1 - 1) * 100	5%	212.34	212.34	7931641.16	2539900	TASA DE VARIACION
E	E0072	FUNCIONES DE DESARROLLO EMPRESARIALES	3.1.1	DIRECCIÓN DE DESARROLLO ECONOMICO						SI	Actividad	IMPARTICIÓN DE CURSOS PARA EL DESARROLLO DE CONOCIMIENTOS, HABILIDADES Y COMPETENCIAS PARA EL TRABAJO.	CAPACITACION EN ICA	Actividad	$(A / B) \cdot 100$	(A) TOTAL DE PERSONAS EGRESADAS EN EL AÑO ANTERIOR (1 - 1) * 100	5%	35.15	35.15	223	165	TASA DE VARIACION
E	E0073	FUNCIONES DE DESARROLLO EMPRESARIALES	3.1.1	DIRECCIÓN DE DESARROLLO ECONOMICO						SI	Actividad	CAPACITACION PARA EL FORTALECIMIENTO A LAS MICRO, MEDIANAS Y PEQUEÑAS EMPRESAS	CAPACITACION PARA EMPRESAS	Actividad	$(A / B) \cdot 100$	(A) NUMERO DE EMPLEADORES REGISTRADOS / B. NUMERO DE EMPLEADOS (1 - 1) * 100	5%	122.85	122.85	150	122	PORCENTAJE
E	E0073	FUNCIONES DE DESARROLLO EMPRESARIALES	3.1.1	DIRECCIÓN DE DESARROLLO ECONOMICO						SI	Actividad	RECLUTAMIENTO NORMAL Y MASIVO	EMPLEOS COLCADO S.	Actividad	$(A / B) \cdot 100$	(A) NUMERO DE CONTRATADOS / B. NUMERO DE PUESTOS (1 - 1) * 100	5%	64.07	64.07	887	1400	PORCENTAJE
E	E0073	FUNCIONES DE DESARROLLO EMPRESARIALES	3.1.1	DIRECCIÓN DE DESARROLLO ECONOMICO						SI	Actividad	VINCULACION MASIVA DE OPERANTES Y DEMANDANTES.	FERIA DE EMPLEO	Actividad	$(A / B) \cdot 100$	(A) NUMERO DE CONTRATADOS EN EL AÑO ANTERIOR (1 - 1) * 100	5%	140.08	140.08	360	257	PORCENTAJE
E	E0073	FUNCIONES DE DESARROLLO EMPRESARIALES	3.1.1	DIRECCIÓN DE DESARROLLO ECONOMICO						SI	Actividad	IMPARTICIÓN DE ASESORIAS EMPRESARIALES.	ASESORIAS A PYMES	Actividad	$(A / B) \cdot 100$	(A) NUMERO DE ATENDIDAS EN EL AÑO ANTERIOR (1 - 1) * 100	5%	-3.45	-3.45	112	116	TASA DE VARIACION
E	E0073	FUNCIONES DE DESARROLLO EMPRESARIALES	3.1.1	DIRECCIÓN DE DESARROLLO ECONOMICO						SI	Actividad	FORTALECIMIENTO Y REGULARIZACIÓN DE PYMES EN EL REGIMEN DE INCORPORACIÓN FISCAL.	DECLARACIONES EN EL RIF Y FEC.	Actividad	$(A / B) \cdot 100$	(A) NUMERO DE DECLARACIONES REALIZADAS EN EL AÑO ANTERIOR (1 - 1) * 100	70%	73.27	73.27	1889	2578	PORCENTAJE
E	E0073	FUNCIONES DE DESARROLLO EMPRESARIALES	3.1.1	DIRECCIÓN DE DESARROLLO ECONOMICO						SI	Actividad	IMPLEMENTACIÓN DEL SISTEMA DE APERTURA RAPIDA DE EMPRESAS.	SARE	Actividad	$(A / B) \cdot 100$	(A) NUMERO DE EMPRESAS AUTORIZADAS EN EL AÑO ANTERIOR (1 - 1) * 100	5%	42.11	42.11	27	19	TASA DE VARIACION
E	E0074	FUNCIONES DE DESARROLLO TURISTICO	3.7.1	DIRECCIÓN DE DESARROLLO TURISMO	4,622,857.00	328,857.00	781,211.78	781,211.78	650,771.78	SI	Fin	CONTRIBUIR AL APROVECHAMIENTO DE LOS RECURSOS TURISTICOS EN LA DERRAMA ECONOMICA DEL MUNICIPIO PARA GENERAR EMPLEO EN LA DERRAMA ECONOMICA.	FIN	Fin	A	A. IMPORTE ESTIMADO DE DERRAMA ECONOMICA ANTERIOR (1 - 1) * 100	\$ 9,000,000.00	305,480	305,480	0	0	UNIDAD
E	E0074	FUNCIONES DE DESARROLLO TURISTICO	3.7.1	DIRECCIÓN DE DESARROLLO TURISMO						SI	Proposito	LA INICIATIVA PRIVADA TURISTICA QUE PERMITE CONSOLIDAR A VALLE DE SANTIAGO COMO DESTINO TURISTICO A NIVEL NACIONAL.	PROPUESTA DE OCUPACION	Proposito	$(A / B) \cdot 100$	(A) NUMERO DE HABITACIONES OCUPADAS DURANTE EL PERIODO / B. NUMERO DE HABITACIONES OCUPADAS	80%	10.02	10.02	2565	25600	PORCENTAJE
E	E0074	FUNCIONES DE DESARROLLO TURISTICO	3.7.1	DIRECCIÓN DE DESARROLLO TURISMO						SI	Componente	COMPETITIVIDAD TURISTICA EN EL MUNICIPIO DE VALLE DE SANTIAGO LOGRADA.	TURISMO CALIDAD	Componente	A	A. NUMERO DE VISITANTES A LOS DESTINOS TURISTICOS DEL MUNICIPIO	24,000	18874	18874	0	0	UNIDAD

Handwritten signature and notes in blue ink.

Municipio de Valle de Santiago, Qto.
Indicadores de Resultados.
Del 01 de Enero al 31 de Diciembre del 2020.

PROGRAMA O PROYECTO DE INVERSIÓN										MIR														
Clasificación Programática a nivel del CONAGO	Clave del Programa Presupuestario	Nombre del programa presupuestario	Clasificación funcional del programa presupuestario	Nombre de la dependencia o entidad que lo ejecuta	Aprobado	Identificado	Desarrollado	Ejecutado	Pagado	Cuenta con MIR (SI/NO)	Nivel de la MIR del programa	Descripción del resumen narrativo (FIN, propósito, componentes y actividades)	Número del indicador	Número de la fórmula correspondiente al indicador	Fórmula de cálculo	Descripción de variables de la fórmula	Meta del indicador Programada	Meta del indicador Modificada	Meta del indicador alcanzada	Resultado del indicador				
																				Valor del numerador de la fórmula	Valor del denominador de la fórmula	Unidad de medida de las variables de la fórmula del indicador		
1	2	3	4	5	6	7	8	9	10	11	12	13	14	15	16	17	18	19	20	21	22	23		
E	E0074	FUNCIONES DE DESARROLLO TURÍSTICO	DIRECCIÓN DE TURISMO	DIRECCIÓN DE TURISMO						SI	Componente	MUNICIPIO CON DESARROLLO TURÍSTICO LOGRADO.	DESARROLLO TURÍSTICO MUNICIPAL	Componente	A	A: NÚMERO DE ESTRATEGIAS REALIZADAS PARA LA IMPLEMENTACIÓN DEL TURISMO.	20	5 NÚMERO DE ESTRATEGIAS REALIZADAS PARA LA IMPLEMENTACIÓN DEL TURISMO.	0	0	0	UNIDAD		
E	E0074	FUNCIONES DE DESARROLLO TURÍSTICO	DIRECCIÓN DE TURISMO	DIRECCIÓN DE TURISMO						SI	Componente	OFERTA TURÍSTICA DEL MUNICIPIO LOGRADA.	CREACIÓN Y OFERTA TURÍSTICA MUNICIPAL	Componente	A	A: NÚMERO DE PRODUCTOS TURÍSTICOS MUESTRAS, MUESTRAS DE MUESTRAS, MUESTRAS DE MUESTRAS Y CAMPAÑAS DE REALIZADAS.	4	0	0	0	0	UNIDAD		
E	E0074	FUNCIONES DE DESARROLLO TURÍSTICO	DIRECCIÓN DE TURISMO	DIRECCIÓN DE TURISMO						SI	Componente	MUNICIPIO PROMOVIDO Y DESARROLLO DE ESTRATEGIAS LOGRADO.	MARKETING TURÍSTICO	Componente	A	A: NÚMERO DE CAMPAÑAS DE REALIZADAS.	6	0	0	0	0	UNIDAD		
E	E0074	FUNCIONES DE DESARROLLO TURÍSTICO	DIRECCIÓN DE TURISMO	DIRECCIÓN DE TURISMO						SI	Componente	SUSTENTABILIDAD TURÍSTICA EN EL MUNICIPIO LOGRADA.	CALENDARI DE REUNIONES.	Componente	A	A: NÚMERO DE EVENTOS PARA EL FOMENTO DE LA SUSTENTABILIDAD EN EL SECTOR.	11	2	2	0	0	UNIDAD		
E	E0074	FUNCIONES DE DESARROLLO TURÍSTICO	DIRECCIÓN DE TURISMO	DIRECCIÓN DE TURISMO						SI	Actividad	REALIZACIÓN DE PRESTADORES DE SERVICIOS EN EL MUNICIPIO DE VALLE DE SANTIAGO.	FESTADOR DE SERVICIOS CAPACITADOS	Actividad	(A/B) * 100	(A: NÚMERO DE CAPACITACIONES, B: NÚMERO DE ASISTENTES A LAS FACILITADAS PROGRAMADAS) * 100	30%	100%	22	22	0	0	UNIDAD	
E	E0074	FUNCIONES DE DESARROLLO TURÍSTICO	DIRECCIÓN DE TURISMO	DIRECCIÓN DE TURISMO						SI	Actividad	REALIZACIÓN DE TALLERES PARA CREACIÓN DE CULTURA TURÍSTICA.	CREANDO CULTURA TURÍSTICA	Actividad	A	A: NÚMERO DE TALLERES FACILITADOS	2	2	2	0	0	0	UNIDAD	
E	E0074	FUNCIONES DE DESARROLLO TURÍSTICO	DIRECCIÓN DE TURISMO	DIRECCIÓN DE TURISMO						SI	Actividad	DESARROLLO DE PROGRAMA MUNICIPAL DE TURISMO.	DESARROLLO TURÍSTICO MUNICIPAL	Actividad	A	A: NÚMERO DE PROGRAMAS MUNICIPALES BE	1	0	0	0	0	0	UNIDAD	
E	E0074	FUNCIONES DE DESARROLLO TURÍSTICO	DIRECCIÓN DE TURISMO	DIRECCIÓN DE TURISMO						SI	Actividad	GESTIÓN DE SEÑALETICA EN EL MUNICIPIO	GESTIÓN DE SEÑALETICA	Actividad	A	A: NÚMERO DE SOLICITUDES DE ATENDIDAS DE ACUERDO AL PROGRAMA.	4	0	0	0	0	0	0	UNIDAD
E	E0074	FUNCIONES DE DESARROLLO TURÍSTICO	DIRECCIÓN DE TURISMO	DIRECCIÓN DE TURISMO						SI	Actividad	IMPLEMENTACIÓN DE UN REGLAMENTO TURISTICO MUNICIPAL.	REGLAMENTO MUNICIPAL	Actividad	A	A: NÚMERO DE REGLAMENTOS MUNICIPALES.	1	0	0	0	0	0	0	UNIDAD
E	E0074	FUNCIONES DE DESARROLLO TURÍSTICO	DIRECCIÓN DE TURISMO	DIRECCIÓN DE TURISMO						SI	Actividad	REALIZACIÓN DE EVENTOS TURÍSTICOS.	PLANIFICACION Y EJECUCION DE EVENTOS TURÍSTICOS	Actividad	A	A: NÚMERO DE PLANES, ORGANIZADOS Y EJECUTADOS.	7	1	1	0	0	0	0	UNIDAD
E	E0074	FUNCIONES DE DESARROLLO TURÍSTICO	DIRECCIÓN DE TURISMO	DIRECCIÓN DE TURISMO						SI	Actividad	ORIENTACIÓN DE APOYOS PARA LA REALIZACIÓN DE EVENTOS TURÍSTICOS.	ORIENTACIÓN DE APOYOS TURÍSTICOS	Actividad	A	A: NÚMERO DE EVENTOS APOYADOS.	7	2	2	0	0	0	0	UNIDAD
E	E0074	FUNCIONES DE DESARROLLO TURÍSTICO	DIRECCIÓN DE TURISMO	DIRECCIÓN DE TURISMO						SI	Actividad	CREACIÓN DE CONTENIDOS PROMOCIONALES Y ACTIVIDADES PARA EL MUNICIPIO DE VALLE DE SANTIAGO.	PIENLIDAD IMPRESA Y DIGITAL	Actividad	A	A: NÚMERO DE EJEMPLARES PRODUCIDOS Y ACTIVIDADES.	14 NÚMERO DE EJEMPLARES PRODUCIDOS Y ACTIVIDADES	0	0	0	0	0	0	UNIDAD
E	E0074	FUNCIONES DE DESARROLLO TURÍSTICO	DIRECCIÓN DE TURISMO	DIRECCIÓN DE TURISMO						SI	Actividad	REALIZACIÓN DE CAMPAÑAS DE PROMOCIÓN Y DIFUSIÓN DE LA OFERTA TURÍSTICA.	MARKETING DIGITAL	Actividad	A	A: NÚMERO DE REDES SOCIALES.	2	0	0	0	0	0	0	UNIDAD
E	E0074	FUNCIONES DE DESARROLLO TURÍSTICO	DIRECCIÓN DE TURISMO	DIRECCIÓN DE TURISMO						SI	Actividad	FOMENTO A LA CONSERVACIÓN DEL AREA NATURAL PROTEGIDA.	CONSERVACION DEL AREA NATURAL	Actividad	A	A: NÚMERO DE ACCIONES EN AREAS NATURALES PROTEGIDAS.	2	3	3	0	0	0	0	UNIDAD

[Handwritten signature]

[Handwritten signature]

[Handwritten signature]

Municipio de Valle de Santiago, Qro.
Indicadores de Resultados
Del 01 de Enero al 31 de Diciembre del 2020

PROGRAMA O PROYECTO DE INVERSIÓN										MIR					Indicadores					Resultado del indicador				
Clasificación Programática de acuerdo al COMAG	Código del Programa Presupuestario	Código del Proyecto Presupuestario	Nombre del Programa Presupuestario	Nombre del Proyecto Presupuestario	Nombre de la Dependencia o entidad que lo ejecuta	Aprobado	Modificado	Devengado	Ejecutado	Pagado	Cumple con MIR (SI/NO)	Nombre de la MIR	Descripción del resumen narrativo (FIN, Propósito, componentes y actividades)	Nombre del Indicador	Nivel de la MIR al que corresponde el indicador	Fórmula de cálculo	Descripción de variables de la fórmula	Meta del indicador programada	Meta del indicador alcanzada	Meta del indicador alcanzada	Valor del denominador de la fórmula	Valor del numerador de la fórmula	Unidad de medida de las variables del indicador	
1	2	3	4	5	6	7	8	9	10	11	12	13	14	15	16	17	18	19	20	21	22	23		
E	E0076		ADMIN. DE GOBIERNO DE ECOLOGÍA	DIRECCIÓN DE ECOLOGÍA	DIRECCIÓN DE ECOLOGÍA	1,761,067.00	802,097.00	588,224.77	1,598,224.77	1,598,224.77	SI	Fin	PERCEPCIÓN SUSTENTABLE DE FLORA Y FAUNA, INTEGRANDO LA POBLACIÓN A FIN DE ELEVAR SU CALIDAD DE VIDA.	PERCEPCIÓN SUSTENTABLE DE FLORA Y FAUNA, INTEGRANDO LA POBLACIÓN A FIN DE ELEVAR SU CALIDAD DE VIDA.	Fin	(A/B) * 100	80%	100%	100	70	120	22	120	PORCENTAJE
E	E0076		ADMIN. DE GOBIERNO DE ECOLOGÍA	DIRECCIÓN DE ECOLOGÍA	DIRECCIÓN DE ECOLOGÍA						SI	Propósito	EL MUNICIPIO DE VALLE DE SANTIAGO, ADECUA SU SISTEMA DE PLANEACIÓN PARA LA REFORESTACIÓN TECNIFICADA Y REGULADA.	SUPERFICIES REFORESTADAS.	Propósito	A	A. NÚMERO DE SUPERFICIES REALIZADAS.	70	70	70	0	0	UNIDAD	
E	E0076		ADMIN. DE GOBIERNO DE ECOLOGÍA	DIRECCIÓN DE ECOLOGÍA	DIRECCIÓN DE ECOLOGÍA						SI	Componente	PRESERVACIÓN DEL MEDIO AMBIENTE EN EL MUNICIPIO DE VALLE DE SANTIAGO, LOBORÁN.	PLÁTICAS PARA LA DISMINUCIÓN DE TALAS Y QUEJALAS.	Componente	A	A. NÚMERO DE PLÁTICAS PARA LA DISMINUCIÓN DE TALAS Y QUEJALAS.	14	14	14	0	0	UNIDAD	
E	E0076		ADMIN. DE GOBIERNO DE ECOLOGÍA	DIRECCIÓN DE ECOLOGÍA	DIRECCIÓN DE ECOLOGÍA						SI	Componente	USO DE SUELO EN ATENCIÓN A LA VOCACIÓN DE LOS ECOSISTEMAS EN LA REGIÓN, LOS RÍOS.	CONCIENCIACIÓN AMBIENTAL.	Componente	A	A. TOTAL DE HABITANTES CAPACITADOS EN EL AÑO ACTUAL.	60	60	60	0	0	UNIDAD	
E	E0076		ADMIN. DE GOBIERNO DE ECOLOGÍA	DIRECCIÓN DE ECOLOGÍA	DIRECCIÓN DE ECOLOGÍA						SI	Actividad	CONCIENCIACIÓN AMBIENTAL MEDIANTE SUPERVISIONES.	SUPERVISIONES EFECTUADAS.	Actividad	A	A. NÚMERO DE SUPERVISIONES PARA LA DISMINUCIÓN DE TALAS Y QUEJALAS.	485	485	485	0	0	UNIDAD	
E	E0076		ADMIN. DE GOBIERNO DE ECOLOGÍA	DIRECCIÓN DE ECOLOGÍA	DIRECCIÓN DE ECOLOGÍA						SI	Actividad	AUTORIZACIÓN DE PERMISOS DE TALAS.	OTORGAMIENTO DE PERMISOS DE TALAS.	Actividad	A	A. TOTAL DE PERMISOS DE TALAS.	151	151	151	0	0	UNIDAD	
E	E0076		ADMIN. DE GOBIERNO DE ECOLOGÍA	DIRECCIÓN DE ECOLOGÍA	DIRECCIÓN DE ECOLOGÍA						SI	Actividad	AUTORIZACIÓN DE PERMISOS DE PODA.	OTORGAMIENTO DE PERMISOS DE PODA.	Actividad	A	A. TOTAL DE PERMISOS DE PODA.	212	212	212	0	0	UNIDAD	
E	E0076		ADMIN. DE GOBIERNO DE ECOLOGÍA	DIRECCIÓN DE ECOLOGÍA	DIRECCIÓN DE ECOLOGÍA						SI	Actividad	IMPLEMENTACIÓN DE LA SEÑALÉTICA MUNICIPAL PROMOVIENDO CAMBIOS EN LA EDUCACIÓN VALLEDESA.	IMPLEMENTACIÓN DE LA SEÑALÉTICA MUNICIPAL.	Actividad	A	A. TOTAL DE SEÑALES IMPLEMENTADAS.	23	23	23	0	0	UNIDAD	
E	E0076		ADMIN. DE GOBIERNO DE ECOLOGÍA	DIRECCIÓN DE ECOLOGÍA	DIRECCIÓN DE ECOLOGÍA						SI	Actividad	IMPLEMENTACIÓN DE SISTEMA DE PLANEACIÓN PARTICIPATIVA.	ACCIONES DE REFORESTACIÓN.	Actividad	A	A. ACCIONES EN LA CIUDAD PARA LA DONACIÓN DE ARBORES.	3603	3603	3603	0	0	UNIDAD	
E	E0076		ADMIN. DE GOBIERNO DE ECOLOGÍA	DIRECCIÓN DE ECOLOGÍA	DIRECCIÓN DE ECOLOGÍA						SI	Actividad	DIFUSIÓN DE LOS PROGRAMAS DE MANEJO AMBIENTAL.	CAMPAÑA DE DIFUSIÓN AMBIENTAL.	Actividad	A	A. TOTAL DE ACCIONES DE REALIZADAS.	18	18	18	0	0	UNIDAD	
E	E0076		ADMIN. DE GOBIERNO DE ECOLOGÍA	DIRECCIÓN DE ECOLOGÍA	DIRECCIÓN DE ECOLOGÍA						SI	Actividad	APLICACIÓN DE TÉCNICAS PARA LA ELABORACIÓN DE RESIDUOS SÓLIDOS URBANOS.	ELABORACIÓN DE RESIDUOS SÓLIDOS URBANOS.	Actividad	A	A. HABITANTES ASESORADOS PARA LA ELABORACIÓN DE ARTESANÍAS.	27	27	27	0	0	UNIDAD	


Handwritten signature and notes in blue ink.

Municipio de Valle de Santiago, Qto.
Indicadores de Resultados.
Del 01 de Enero al 31 de Diciembre del 2020.

PROGRAMA O PROYECTO DE INVERSIÓN										Presupuesto del programa ejecutado					Indicadores								
1	2	3	4	5	6	7	8	9	10	11	12	13	14	15	16	17	18	19	20	21	22	23	
Clasificación Programática COMAC	Código del Programa	Nombre del programa presupuestado	Clasificación funcional del gasto al que corresponde el programa presupuestado	Nombre de la dependencia o entidad ejecutora	Aprobado	Modificado	Devengado	Ejecutado	Pagos	Cuenta con MIR (SI/NO)	Objetivo del programa	Descripción del resumen narrativo (FIN Plazo largo componentes y actividades)	Nombre del indicador	Nivel de la MIR al que corresponde el indicador	Fórmula de cálculo	Descripción de variables de la fórmula	Meta del indicador Programada	Meta del indicador Modificada	Meta del indicador alcanzada	Valor del numerador de la fórmula	Valor del denominador de la fórmula	Unidad de medida de las variables del indicador	
E	E0018	ADMIN DE GOBIERNO SECRETARÍA DEL AYUNTAMIENTO	1.3.2	DESPACHO DE SECRETARÍA AYUNTAMIENTO	2,279,161.00	2,279,181.00	2,121,427.22	2,121,427.22	2,121,427.22	SI	Fin	BUEN USO ADECUADO DE LA VENTA DE BEBIDAS PÚBLICAS DERIVADA DEL GOBIERNO	Componente	Fin	(A / B) * 100	(A. NÚMERO DE EVENTOS POLÍTICOS, ECONÓMICOS Y SOCIALES, ATENDIDOS, B. NÚMERO DE EVENTOS POLÍTICOS, ECONÓMICOS Y SOCIALES PRESENTADOS) * 100	100%	100	100	22	22	0	PORCENTAJE
E	E0019	ADMIN DE GOBIERNO SECRETARÍA DEL AYUNTAMIENTO	1.3.2	DESPACHO DE SECRETARÍA AYUNTAMIENTO	3,559,759.00	3,559,759.00	3,542,612.79	3,542,612.79	3,542,612.79	SI	Componente	GIROS COMERCIALES CON VENTA DE ALCOHOL Y EVENTOS PÚBLICOS SUPERVISADOS	Componente	Propósito	A	A. ACTOS DE ADMINISTRACIÓN ELABORADOS Y APROBADOS	2	1095	1095	26	26	0	UNIDAD
E	E0020	REGULARIZACIÓN Y SUPERVISIÓN	3.1.1	DESPACHO DE SECRETARÍA AYUNTAMIENTO	3,559,759.00	3,559,759.00	3,542,612.79	3,542,612.79	3,542,612.79	SI	Componente	RECURSOS DE TRAMITADOS	Componente	Componente	(A / (B - 1)) * 100	((A. NÚMERO DE INFRACCIONES 2020 / INFRACCIONES 2019) * 100)	-10%	0	0	2	0	0	TASA DE VARIACIÓN
E	E0024	ADMIN DE GOBIERNO SECRETARÍA DEL AYUNTAMIENTO	1.2.2	DESPACHO DE SECRETARÍA AYUNTAMIENTO	480,955.00	480,955.00	457,066.06	457,066.06	457,066.06	SI	Componente	CATALOGO, OBLIGACIONES DE TRANSPARENCIA DE VALER (SUJETO OBLIGADO)	Componente	Componente	(A / B) * 100	(A. TOTAL DE CUMPLIDAS, B. TOTAL DE OBLIGACIONES)	100%	90.52	90.52	630	630	686	PORCENTAJE
E	E0023	ADMIN DE GOBIERNO ACCESO A INFORMACIÓN	1.8.4	DESPACHO DE SECRETARÍA AYUNTAMIENTO	637,977.00	637,977.00	600,656.41	600,656.41	600,656.41	SI	Componente	CARTILLAS MILITARES CON LA SUPERVISIÓN DE LA SEDEVA, TRAMITADAS	Componente	Componente	A	A. CARTILLAS MILITARES REALIZADAS	600	384	384	334	334	0	UNIDAD
E	E0022	ADMIN DE GOBIERNO REPRESENTACIÓN EXTRANJERÍA	1.8.5	DESPACHO DE SECRETARÍA AYUNTAMIENTO	133,139.00	133,139.00	126,428.72	126,428.72	126,428.72	SI	Componente	PROCESO JURIDICO ADMINISTRATIVO NOTIFICADOS A LA DIRECCIÓN JURIDICA, ATENDIDOS	Componente	Componente	(A / (B - 1)) * 100	((A. NÚMERO DE REPRESENTACIONES FISCAL ACTUAL, / B. NÚMERO DE REPRESENTACIONES FISCAL ANTERIOR) * 100)	10%	50%	41.89	105	74	74	TASA DE VARIACIÓN
E	E0021	ADMIN DE GOBIERNO DEPARTAMENTO JURIDICO	1.3.5	DESPACHO DE SECRETARÍA AYUNTAMIENTO	2,221,200.00	2,221,200.00	1,608,356.62	1,608,356.62	1,608,356.62	SI	Componente	SERVICIOS DE DIFUSIÓN DE LA HISTORIA Y LA CULTURA DE DE DIFUSIÓN IMPLEMENTADO	Componente	Componente	A	A. NÚMERO DE CAMPANAS REALIZADAS	6	2	2	2	2	0	UNIDAD




Handwritten signature and notes in blue ink.

Municipio de Valle de Santiago, Qto. Indicadores de Resultados. Del 01 de Enero al 31 de Diciembre del 2020.																						
PROGRAMA O PROYECTO DE INVERSIÓN																						
1.	2.	3.	4.	5.	6.	7.	8.	9.	10.	11.	12.	13.	14.	15.	16.	17.	18.	19.	20.	21.	22.	23.
Clasificación Programática de acuerdo al CONAC	Código del Programa Presupuestario	Código de la Función	Código del Proyecto	Nombre de la institución	Nombre del responsable	Modificado	Devengado	Ejercido	Pagos	Cuánta con MIR (SI/NO)	Nivel de la MIR del programa	Descripción del resumen mensual (EN 2020: componentes y actividades)	Nombre del indicador	Nivel de la fórmula de cálculo del indicador	Fórmula de cálculo	Descripción de variables de la fórmula	Meta del indicador Programada	Meta del indicador Modificada	Meta del indicador alcanzada	Valor del indicador de acuerdo a la fórmula	Valor del indicador de acuerdo a la fórmula	Unidad de medida de las variables del indicador
E	E0025	ADMON DE GOBIERNO HISTORICO	2.4.2	DES-PACHO SECRETARÍA O DEL AYUNTAMIENTO NTO	245,779.00	275,976.69	275,976.69	275,976.69	275,976.69	SI	Componente	CATÁLOGO DE RECLAMANTOS ACTUALIZADO	LEYES, REGLAMENTOS Y SECRETOS	Componente	A	(A. RECLAMANTOS QUE CONTIENEN FUNCIONES Y OPERACIONES DE LAS ARTÍCULOS 4 A LA SECRETARÍA DEL	6	10	10	10	0	UNIDAD
G	G0020	REGULARIZACION Y SUPERVISIÓN	3.1.1	DES-PACHO SECRETARÍA O DEL AYUNTAMIENTO NTO						SI	Actividad	REALIZACIÓN DE VISITAS DE INSPECCIÓN EN ESTABLECIMIENTOS REGISTRADOS EN EL PADRÓN DE LICENCIAS	Actividad	(A/B) * 100	10%	24%	24.04	156	649	649	PORCENTAJE	
G	G0020	REGULARIZACION Y SUPERVISIÓN	3.1.1	DES-PACHO SECRETARÍA O DEL AYUNTAMIENTO NTO						SI	Actividad	COBRO EN USO DE LA VÍA PÚBLICA CON UN ADECUADO CONTROL DE INSPECCIÓN DEL PADRÓN DE COMERCIO, IMPLEMENTADO.	Actividad	(A/B) * 100	3%	100%	47.83	34	23	23	TASA DE VARIACIÓN	
G	G0020	REGULARIZACION Y SUPERVISIÓN	3.1.1	DES-PACHO SECRETARÍA O DEL AYUNTAMIENTO NTO						SI	Actividad	RECAUDACIÓN EFICIENTE DE INGRESOS Y EVITAR EL CRECIMIENTO DEL COMERCIO INFORMAL.	Actividad	A	A. NÚMERO DE BLOCS	500	500	500	0	0	UNIDAD	
G	G0020	REGULARIZACION Y SUPERVISIÓN	3.1.1	DES-PACHO SECRETARÍA O DEL AYUNTAMIENTO NTO						SI	Actividad	ACTUALIZACIÓN DE FUNDAMENTOS JURÍDICOS Y ADMINISTRATIVOS.	Actividad	A	A. NÚMERO DE RECLAMANTOS PAGO PÚBLICOS.	1	0	0	0	0	UNIDAD	
G	G0020	REGULARIZACION Y SUPERVISIÓN	3.1.1	DES-PACHO SECRETARÍA O DEL AYUNTAMIENTO NTO						SI	Actividad	SUPERVISIÓN DE GIROS COMERCIALES CON VENTA DE BEBIDAS ALCOHÓLICAS Y CONTENIDOS ALCOHÓLICOS ASÍ COMO REALIZAR VISITAS DE INSPECCIÓN IMPLEMENTADO.	Actividad	(A/B) * 100	-10%	-72.73	3	11	11	11	TASA DE VARIACIÓN	
E	E0024	ADMON DE GOBIERNO ADMINISTRATIVO	1.2.2	DES-PACHO SECRETARÍA O DEL AYUNTAMIENTO NTO						SI	Actividad	COMPLEMENTAR LAS SENTENCIAS DICTADAS POR ESTE JUZGADO ALTERNATIVO MUNICIPAL	Actividad	(A/B) * 100	100%	0	0	0	0	0	0	PORCENTAJE
E	E0024	ADMON DE GOBIERNO ADMINISTRATIVO	1.2.2	DES-PACHO SECRETARÍA O DEL AYUNTAMIENTO NTO						SI	Actividad	DIFUSIÓN DE LAS ACTOS DE COMPETENCIA DEL JUZGADO ADMINISTRATIVO MUNICIPAL	Actividad	A	A. NÚMERO DE CAMPAÑAS REALIZADAS DURANTE EL AÑO	2	0	0	0	0	0	UNIDAD
E	E0024	ADMON DE GOBIERNO ADMINISTRATIVO	1.2.2	DES-PACHO SECRETARÍA O DEL AYUNTAMIENTO NTO						SI	Actividad	PROFESION ALIZACIÓN DE LOS FUNCIONARIOS.	Actividad	A	A. NÚMERO DE FUNCIONARIOS DEL ÁREA CAPACITADOS DURANTE EL EJERCICIO ACTUAL.	40	41	41	41	0	0	UNIDAD
E	E0024	ADMON DE GOBIERNO ADMINISTRATIVO	1.2.2	DES-PACHO SECRETARÍA O DEL AYUNTAMIENTO NTO						SI	Actividad	ORIENTACIÓN Y ASESORIAS JURÍDICAS A CIUDADANOS	Actividad	A	A. CANTIDAD DE ORIENTACIONES OTORGADAS.	200	191	191	191	0	0	UNIDAD
E	E0024	ADMON DE GOBIERNO ADMINISTRATIVO	1.2.2	DES-PACHO SECRETARÍA O DEL AYUNTAMIENTO NTO						SI	Actividad	SOLUCIÓN DE CONTROVERSIAS DE ACUERDO A LA PROBLEMÁTICA.	Actividad	A	A. NÚMERO DE INFORMES DE CONTROVEREA.	12	10	10	10	0	0	UNIDAD
E	E0023	ADMON DE GOBIERNO ACCESO A LA INFORMACIÓN	1.8.4	DES-PACHO SECRETARÍA O DEL AYUNTAMIENTO NTO						SI	Actividad	RECIBIR Y RESPONDER LA INFORMACIÓN PÚBLICA DE OFICIO DE LA SECCIÓN TERCERA OBLIGACIONES COMUNES DEL ART. 26 DE LA LEY DE TRANSPARENCIA Y ACCESO A LA INFORMACIÓN PÚBLICA DEL ART. 26.	Actividad	(A/B) * 100	100%	93.4	538	576	576	576	576	PORCENTAJE



Municipio de Valle de Santiago, Qto.
Indicadores de Resultados.
Del 01 de Enero al 31 de Diciembre del 2020.

PROGRAMA O PROYECTO DE INVERSIÓN										Indicadores												
Clasificación Programática a nivel de CONAC	Clasificación funcional del programa presupuestal	Nombre del programa presupuestal	Nombre de la dependencia o entidad a la que se asigna	Clasificación funcional del programa presupuestal	Nombre de la dependencia o entidad a la que se asigna	Cuenta con MIR (S/N)	Nivel de la MIR del programa	Descripción del indicador (actividades)	Posibilidad del indicador	Nivel de la actividad	Fórmula de cálculo	Descripción de variables de la fórmula	Meta del indicador modificada	Meta del indicador alcanzada	Valor del indicador de la fórmula	Resultado del indicador	Unidad de medida de las variables de la fórmula del indicador					
1	2	3	4	5	6	7	8	9	10	11	12	13	14	15	16	17	18	19	20	21	22	23
E	E0023	ADMÓN DE GOBIERNO DEL AYUNTAMIENTO	SECRETARÍA DEL AYUNTAMIENTO	1.8.4	SECRETARÍA DEL AYUNTAMIENTO	SI	Actividad	RECABAR Y DIFUNDIR LA INFORMACIÓN PÚBLICA DE OFICIO DE LA SECCIÓN CUARTA OBLIGACIONES DE FISCAL DEL ART. 2º DE LA LEY DE TRANSPARENCIA Y ACCESOS A LA INFORMACIÓN PÚBLICA DEL PROMEDIO DE DÍAS DE ATENCIÓN A SOLICITUDES DE ACCESO A LA INFORMACIÓN PÚBLICA	Porcentaje de cumplimiento de la información publicada	Actividad	(A) / (B) * 100	(A) TOTAL DE CUMPLIMIENTOS / (B) TOTAL DE OBLIGACIONES * 100	100%	96	96	100	PORCENTAJE					
E	E0023	ADMÓN DE GOBIERNO DEL AYUNTAMIENTO	SECRETARÍA DEL AYUNTAMIENTO	1.8.4	SECRETARÍA DEL AYUNTAMIENTO	SI	Actividad	SOLICITUDES DE ACCESO A LA INFORMACIÓN PÚBLICA	Promedio de solicitudes de acceso a la información pública	Actividad	(A) / (B) * 100	(A) NÚMERO DE SOLICITUDES / (B) NÚMERO DE ATENDIDAS (AÑO 2019) * 100	1%	91.65	362	395	PORCENTAJE					
E	E0023	ADMÓN DE GOBIERNO DEL AYUNTAMIENTO	SECRETARÍA DEL AYUNTAMIENTO	1.8.4	SECRETARÍA DEL AYUNTAMIENTO	SI	Actividad	GENERACIÓN DE INFORMACIÓN PÚBLICA DENTRO DEL ALCO ESTABLECIDO	Promedio de solicitudes de respuesta	Actividad	(A) / (B) * 100	(A) NÚMERO DE ATENDIDAS DENTRO DE 5 DÍAS / (B) NÚMERO DE SOLICITUDES DE RESPUESTAS * 100	100%	100	362	362	PORCENTAJE					
E	E0023	ADMÓN DE GOBIERNO DEL AYUNTAMIENTO	SECRETARÍA DEL AYUNTAMIENTO	1.8.4	SECRETARÍA DEL AYUNTAMIENTO	SI	Actividad	CAPACITACIÓN EN MATERIA DE TRANSPARENCIA, PROTECCIÓN DE DATOS PERSONALES Y PROTECCIÓN DE LA INFORMACIÓN PÚBLICA	Promedio de capacitaciones recibidas	Actividad	A	A NÚMERO DE CURSOS IMPARTIDOS	5	44	44	0	UNIDAD					
E	E0022	ADMÓN DE GOBIERNO DEL AYUNTAMIENTO	SECRETARÍA DEL AYUNTAMIENTO	1.8.5	SECRETARÍA DEL AYUNTAMIENTO	SI	Actividad	RESERVA DE LA DOCUMENTACIÓN PARA ELABORAR LAS CARTILLAS	Expediente de personal	Actividad	(A) / (B) * 100	(A) EXPEDIENTES DE EXPEDIENTES (RECIPIBOS) * 100	100%	107.12	406	379	PORCENTAJE					
E	E0022	ADMÓN DE GOBIERNO DEL AYUNTAMIENTO	SECRETARÍA DEL AYUNTAMIENTO	1.8.5	SECRETARÍA DEL AYUNTAMIENTO	SI	Actividad	EXPEDICIÓN DE HOJAS DE DATOS PARA SER SOLICITANTES DE CARTILLAS	Formatos a requisitar	Actividad	(A) / (B) * 100	(A) TRÁMITES REQUISITADOS / (B) FORMATOS REQUISITADOS * 100	100%	89.42	401	464	PORCENTAJE					
E	E0022	ADMÓN DE GOBIERNO DEL AYUNTAMIENTO	SECRETARÍA DEL AYUNTAMIENTO	1.8.5	SECRETARÍA DEL AYUNTAMIENTO	SI	Actividad	ELABORACIÓN DE LAS CARTILLAS MILITARES POR LA ZONA MILITAR	Cartillas militares	Actividad	(A) / (B) * 100	(A) CARTILLAS MILITARES ELABORADAS / (B) CARTILLAS MILITARES REQUERIDAS * 100	100%	86.04	382	444	PORCENTAJE					
E	E0022	ADMÓN DE GOBIERNO DEL AYUNTAMIENTO	SECRETARÍA DEL AYUNTAMIENTO	1.8.5	SECRETARÍA DEL AYUNTAMIENTO	SI	Actividad	DIFUSIÓN Y ATENCIÓN A SOLICITUDES DE INFORMACIÓN DE CARTILLAS	Información de solicitudes	Actividad	(A) / (B) * 100	(A) NÚMERO DE PERSONAS ATENDIDAS / (B) NÚMERO DE SOLICITUDES QUE SOLICITAN INFORMACIÓN * 100	100%	90.55	548	605	PORCENTAJE					
E	E0022	ADMÓN DE GOBIERNO DEL AYUNTAMIENTO	SECRETARÍA DEL AYUNTAMIENTO	1.8.5	SECRETARÍA DEL AYUNTAMIENTO	SI	Actividad	DISEÑO Y ELABORACIÓN DE VOLANTES CON LOS VOLANTES CON FECHAS DE EXPEDICIÓN DE CARTILLAS	Volantes con fechas de expedición	Actividad	(A) / (B) * 100	(A) VOLANTES Y PLANEAJOS / (B) VOLANTES Y PLANEAJOS * 100	100%	97	226	233	PORCENTAJE					
E	E0021	ADMÓN DE GOBIERNO DEL AYUNTAMIENTO	SECRETARÍA DEL AYUNTAMIENTO	1.3.5	SECRETARÍA DEL AYUNTAMIENTO	SI	Actividad	ELABORACIÓN Y CONTESTACIÓN DE DEMANDAS EN LAS QUE EL INTERÉS JURÍDICO HA SIDO RESOLUCIÓN	Contestación de demandas	Actividad	(A) / (B) * 100	(A) NÚMERO DE DEMANDAS ATENDIDAS / (B) NÚMERO DE DEMANDAS PRESENTADAS * 100	100%	100	8	8	PORCENTAJE					

Municipio de Valle de Santiago, Gto.
Indicadores de Resultados
Del 01 de Enero al 31 de Diciembre del 2020.

PROGRAMA O PROYECTO DE INVERSIÓN																
1	2	3	4	5	6	7	8	9	10	11						
Clasificación Programática de acuerdo al CONAC	Clave del Programa	Nombre del programa presupuestario	Nombre de la actividad presupuestaria	Nombre de la línea de gasto a que corresponde el presupuesto	Nombre de la dependencia o entidad que lo ejecuta	Clave del programa (SINO)	Descripción del resumen narrativo (en Proposito componentes y actividades)	Nombre del indicador correspondiente al indicador	Nombre de la actividad correspondiente al indicador	Formulas de calculo						
E	E0021	ADMIN DE GOBIERNO DEPARTAME NTO JURIDICO	ADMIN DE GOBIERNO DEPARTAME NTO JURIDICO	SECRETARI O DEL AYUNTAMIE NTO	SECRETARI O DEL AYUNTAMIE NTO	SI	ACTIVIDADES DE ASESORIAS Y OPINIONES SOBRE ASPECTOS JURIDICOS RELACIONADOS A LAS DEPENDENCIAS MUNICIPALES.	Actividad	Actividad	(A) / (B) * 100	100%	100	205	205	22	23
E	E0021	ADMIN DE GOBIERNO DEPARTAME NTO JURIDICO	ADMIN DE GOBIERNO DEPARTAME NTO JURIDICO	SECRETARI O DEL AYUNTAMIE NTO	SECRETARI O DEL AYUNTAMIE NTO	SI	RESOLUCION QUE EMITEN LAS DEPENDENCIAS PARA SU CONSULTA.	Actividad	Actividad	(A) / (B) * 100	100%	100	5	5	5	5
E	E0021	ADMIN DE GOBIERNO DEPARTAME NTO JURIDICO	ADMIN DE GOBIERNO DEPARTAME NTO JURIDICO	SECRETARI O DEL AYUNTAMIE NTO	SECRETARI O DEL AYUNTAMIE NTO	SI	ORIENTACION Y REPRESENTACION A LOS TITULARES DE LAS DEPENDENCIAS EN LOS JUICIOS Y PROCEDIMIENTOS EN LO QUE CONCERNE A LAS DEPENDENCIAS.	Actividad	Actividad	(A) / (B) * 100	100%	100	30	30	30	30
E	E0021	ADMIN DE GOBIERNO DEPARTAME NTO JURIDICO	ADMIN DE GOBIERNO DEPARTAME NTO JURIDICO	SECRETARI O DEL AYUNTAMIE NTO	SECRETARI O DEL AYUNTAMIE NTO	SI	ELABORACION DE MODULO DE ARRENDAMIENTO, PRESTACION DE SERVICIOS, ETC. Y CONVENIOS.	Actividad	Actividad	(A) / (B) * 100	100%	103	240	233	233	233
E	E0025	ADMIN DE GOBIERNO ARCHIVO HISTORICO	ADMIN DE GOBIERNO ARCHIVO HISTORICO	SECRETARI O DEL AYUNTAMIE NTO	SECRETARI O DEL AYUNTAMIE NTO	SI	ELABORACION DE MATERIAL VIRTUAL PARA LA DIFUSION DEL ARCHIVO HISTORICO Y PUBLICACION DE LAS INVESTIGACIONES.	Actividad	Actividad	A	2	2	2	0	0	0
E	E0025	ADMIN DE GOBIERNO ARCHIVO HISTORICO	ADMIN DE GOBIERNO ARCHIVO HISTORICO	SECRETARI O DEL AYUNTAMIE NTO	SECRETARI O DEL AYUNTAMIE NTO	SI	ESPACIOS DISPONIBLES PARA LA ADMINISTRACION DE LA INFORMACION PARA LA OPERACION.	Actividad	Actividad	A	1	0	0	0	0	0
E	E0025	ADMIN DE GOBIERNO ARCHIVO HISTORICO	ADMIN DE GOBIERNO ARCHIVO HISTORICO	SECRETARI O DEL AYUNTAMIE NTO	SECRETARI O DEL AYUNTAMIE NTO	SI	ADECUACION DE LOS ARCHIVOS PARA SU CONSULTA.	Actividad	Actividad	A	3	2	0	0	0	0
E	E0025	ADMIN DE GOBIERNO ARCHIVO HISTORICO	ADMIN DE GOBIERNO ARCHIVO HISTORICO	SECRETARI O DEL AYUNTAMIE NTO	SECRETARI O DEL AYUNTAMIE NTO	SI	SISTEMA DE RECUPERACION DE ARCHIVO HISTORICO IMPLEMENTADOS.	Actividad	Actividad	A	1	1	1	0	0	0
E	E0025	ADMIN DE GOBIERNO ARCHIVO HISTORICO	ADMIN DE GOBIERNO ARCHIVO HISTORICO	SECRETARI O DEL AYUNTAMIE NTO	SECRETARI O DEL AYUNTAMIE NTO	SI	CAPACITACION AL PERSONAL ADMINISTRATIVO RESPONSABLE DE LOS ARCHIVOS.	Actividad	Actividad	A	3	2	1	1	0	0

Handwritten signature and notes in blue ink.

Municipio de Valle de Santiago, Gto.
Indicadores de Resultados.
Del 01 de Enero al 31 de Diciembre del 2020.

PROGRAMA O PROYECTO DE INVERSIÓN										Indicadores												
Clasificación Programática de acuerdo al CONAC	Clave del Programa	Nombre del programa	Clasificación funcional del gasto al que pertenece el programa	Nombre de la dependencia o entidad que lo ejecuta	Aprobado	Modificado	Devengado	Ejecido	Pagado	Cuenta con MIR (SIND)	Nivel de la MIR del programa	Descripción del resumen de componentes y actividades	Nombre del indicador	Nivel de la MIR al que corresponde el indicador	Fórmula de cálculo	Descripción de variables de la fórmula	Meta del indicador	Meta de indicador alcanzada	Valor del indicador	Resultado del indicador	Unidad de medida de las variables de la fórmula del indicador	
1	2	3	4	5	6	7	8	9	10	11	12	13	14	15	16	17	18	19	20	21	22	23
E	E0019	ADMÓN DE GOBIERNO SECRETARÍA DEL AYUNTAMIENTO	1.3.2	DES-PACHO DEL SECRETARÍA DEL AYUNTAMIENTO	11,475.00	16,574.00	701,463.54	701,463.54	701,463.54	SI	Actividad	ACTUALIZACIÓN EN LOS MANUALES DE ORGANIZACIÓN, PROCESOS Y PROCEDIMIENTOS.	REGLAMEN-TOS Y SECRETOS	Actividad	A	A. MANUALES ACTUALIZADOS.	7	0	0	22	UNIDAD	
E	E0019	ADMÓN DE GOBIERNO SECRETARÍA DEL AYUNTAMIENTO	1.3.2	DES-PACHO DEL SECRETARÍA DEL AYUNTAMIENTO						SI	Actividad	PROGRAMAS DE CAPACITACIONAL PERSONAL.	PROFESION ALIZACIÓN.	Actividad	(A / B) * 100	(A. NUMEROC DE CURSOS IMPARTIDOS / B. NUMEROC DE PROGRAMAS) * 100	100	9	9	9	PERCENTAJE	
E	E0019	ADMÓN DE GOBIERNO SECRETARÍA DEL AYUNTAMIENTO	1.3.2	DES-PACHO DEL SECRETARÍA DEL AYUNTAMIENTO						SI	Actividad	AUTORIZACION DE REFORMAS A NUEVOS REGLAMEN-TOS MANUALES.	PROYECTOS DE REFORMAS	Actividad	(A / B) * 100	(A. NUMEROC DE REGLAMEN-TOS Y AUTORIZADOS / B. TOTAL DE PROYECTOS PRESENTADOS) * 100	91.3	21	23	23	PERCENTAJE	
E	E0019	ADMÓN DE GOBIERNO SECRETARÍA DEL AYUNTAMIENTO	1.3.2	DES-PACHO DEL SECRETARÍA DEL AYUNTAMIENTO						SI	Actividad	DELESIONE IMPLEMENTACION DE REGLAMEN-TOS Y MANUALES	REGLAMEN-TOS Y MANUALES	Actividad	(A / B) * 100	(A. NUMEROC DE REGLAMEN-TOS Y AUTORIZADOS / B. PROYECTOS IMPLEMENTADOS) * 100	100	23	23	23	PERCENTAJE	
E	E0019	ADMÓN DE GOBIERNO SECRETARÍA DEL AYUNTAMIENTO	1.3.2	DES-PACHO DEL SECRETARÍA DEL AYUNTAMIENTO						SI	Actividad	ANÁLISIS DE INSTRUMEN-TOS JURÍDICOS QUE IDENTIFICA EL SECRETARÍA AYUNTAMIENTO SU FIRMA.	ANÁLISIS DE INSTRUMEN-TOS JURÍDICOS	Actividad								
O	O0037	APOYO A LA FUNCIÓN PÚBLICA	1.3.4	DES-PACHO DEL CONTRALOR	11,475.00	16,574.00	701,463.54	701,463.54	701,463.54	SI	Fin	CONTRIBUIR A INSTALAR UN SISTEMA INTEGRAL DE FISCALIZACIÓN Y FISCALIZACIÓN PARA QUE SE APLIQUE DEBIDAMENTE LOS RECURSOS DEL GASTO HUMANO. EL CONTRALOR DE EL ACTUAR DE LOS FUNCIONARIOS SEA CORRECTA Y.	REVISIÓN DE CONVENIOS, CONTRATOS Y OTROS DOCUMENTOS JURÍDICOS.	Actividad	(A / B) * 100	(A. NUMEROC DE CONTRATOS Y OTROS DOCUMENTOS JURÍDICOS EN LA SECRETARÍA AYUNTAMIENTO) * 100	100	12	792	792	20	PERCENTAJE
O	O0037	APOYO A LA FUNCIÓN PÚBLICA	1.3.4	DES-PACHO DEL CONTRALOR	659,422.00	1,59,420.00	657,794.90	657,794.90	657,794.90	SI	Propósito	EVALUACIÓN DE LA CIUDADANÍA DE VALLE DE SANTIAGO EN UN SISTEMA INTEGRAL DE FISCALIZACIÓN Y FISCALIZACIÓN A LAS AUTORIDADES DEL MUNICIPIO QUE PERMITE LA ADMINISTRACIÓN CORRECTA Y DISTRIBUCIÓN DE LOS RECURSOS DEL GASTO HUMANO.	CONTRIBUIR A INSTALAR UN SISTEMA INTEGRAL DE FISCALIZACIÓN Y FISCALIZACIÓN PARA QUE SE APLIQUE DEBIDAMENTE LOS RECURSOS DEL GASTO HUMANO. EL CONTRALOR DE EL ACTUAR DE LOS FUNCIONARIOS SEA CORRECTA Y.	Propósito	(A / B) * 100	(A. NUMEROC DE DEPENDENCIAS AUDITADAS EN EL AÑO / B. NUMEROC DE DEPENDENCIAS AUDITADAS EN EL AÑO ANTERIOR) * 100	100%	3	4	4	PERCENTAJE	
O	O0037	APOYO A LA FUNCIÓN PÚBLICA	1.3.4	DES-PACHO DEL CONTRALOR	655,056.00	1,59,420.00	657,794.90	657,794.90	657,794.90	SI	Componente	CONTRIBUIR A INSTALAR UN SISTEMA INTEGRAL DE FISCALIZACIÓN Y FISCALIZACIÓN A LAS AUTORIDADES DEL MUNICIPIO QUE PERMITE LA ADMINISTRACIÓN CORRECTA Y DISTRIBUCIÓN DE LOS RECURSOS DEL GASTO HUMANO.	CONTRIBUIR A INSTALAR UN SISTEMA INTEGRAL DE FISCALIZACIÓN Y FISCALIZACIÓN PARA QUE SE APLIQUE DEBIDAMENTE LOS RECURSOS DEL GASTO HUMANO. EL CONTRALOR DE EL ACTUAR DE LOS FUNCIONARIOS SEA CORRECTA Y.	Componente	(A / B) * 100	(A. NUMEROC DE CAPACITACIONES IMPARTIDAS / B. NUMEROC DE CAPACITACIONES) * 100	50	1	2	2	PERCENTAJE	
O	O0037	APOYO A LA FUNCIÓN PÚBLICA	1.3.4	DES-PACHO DEL CONTRALOR	496,367.00	496,367.00	494,889.41	494,889.41	494,889.41	SI	Componente	SUBSTANCIACION DE LOS PROCEDIMIENTOS DE RESPONSABILIDAD ADMINISTRATIVA.	CONTRIBUIR A INSTALAR UN SISTEMA INTEGRAL DE FISCALIZACIÓN Y FISCALIZACIÓN A LAS AUTORIDADES DEL MUNICIPIO QUE PERMITE LA ADMINISTRACIÓN CORRECTA Y DISTRIBUCIÓN DE LOS RECURSOS DEL GASTO HUMANO.	Componente	(A / B) * 100	(A. NUMEROC DE PROCEDIMIENTOS TERMINADOS / B. NUMEROC DE PROCEDIMIENTOS RECIBIDOS) * 100	100	28	28	28	PERCENTAJE	
O	O0039	APOYO A LA FUNCIÓN PÚBLICA	1.3.4	DES-PACHO DEL CONTRALOR	274,961.00	274,961.00	274,961.82	274,961.82	274,961.82	SI	Componente	QUEJAS, DENUNCIAS Y SUGERENCIAS TRAMITADAS.	CONTRIBUIR A INSTALAR UN SISTEMA INTEGRAL DE FISCALIZACIÓN Y FISCALIZACIÓN A LAS AUTORIDADES DEL MUNICIPIO QUE PERMITE LA ADMINISTRACIÓN CORRECTA Y DISTRIBUCIÓN DE LOS RECURSOS DEL GASTO HUMANO.	Componente	(A / B) * 100	(A. NUMEROC DE QUEJAS, DENUNCIAS Y SUGERENCIAS NÚMERO DE QUEJAS, DENUNCIAS Y SUGERENCIAS RECIBIDAS) * 100	100	88	88	88	PERCENTAJE	

[Handwritten signatures and notes in blue ink]

Municipio de Valle de Santiago, Gto.
Indicadores de Resultados
Del 01 de Enero al 31 de Diciembre del 2020




PROGRAMA O PROYECTO DE INVERSIÓN		Presupuesto del programa presupuestario					MIR			Indicadores														
1	2	3	4	5	6	7	8	9	10	11	12	13	14	15	16	17	18	19	20	21	22	23		
Clasificación Programática de acuerdo al CONAC	Clave del Programa presupuestario	Nombre del programa presupuestario	Clave del gasto a que corresponde el presupuesto	Nombre de la dependencia o entidad que lo ejecuta	Nombre de la función pública	Nombre de la actividad	Pago	Ejercido	Devengado	Modificado	Aprobado	Cuenta con MIR (SI/NO)	Nivel de la MIR del programa	Descripción del resumen narrativo (en Progreso, componentes y actividades)	Nombre del indicador	Nivel de la MIR al que corresponde el indicador	Fórmula de cálculo	Descripción de variables de la fórmula	Meta del indicador Programada	Meta del indicador Modificada	Meta del indicador alcanzada	Valor del numerador de la fórmula	Valor del denominador de la fórmula	Unidad de medida de las variables del indicador
0	00040	APOYO A LA FUNCIÓN PÚBLICA	1.3.4	DESPACHO DEL CONTRALOR								SI	Componente	FALTAS ADMINISTRATIVAS DE QUEJAS, DENUNCIAS Y SUGERENCIAS SUBSTANCIADAS.	FALTAS ADMINISTRATIVAS	Componente	(A / B) * 100	(A. NÚMERO DE QUEJAS, DENUNCIAS Y SUGERENCIAS SUBSTANCIADAS) / (B. NÚMERO DE QUEJAS Y SUGERENCIAS)	100%	100	100	9	9	PERCENTAJE
0	00040	APOYO A LA FUNCIÓN PÚBLICA	1.3.4	DESPACHO DEL CONTRALOR								SI	Componente	REQUERIMIENTOS Y OBSERVACIONES EMITIDAS POR LOS EXTERNOS (SERVICIOS ATENDIDOS)	FEQUERMI ENTOS Y SERVICIOS ATENDIDOS	Componente	(A / B) * 100	(A. NÚMERO DE REQUERIMIENTOS Y OBSERVACIONES EMITIDAS) / (B. NÚMERO DE SERVICIOS ATENDIDOS)	100%	100	100	44	44	PERCENTAJE
0	00040	APOYO A LA FUNCIÓN PÚBLICA	1.3.4	DESPACHO DEL CONTRALOR								SI	Componente	AUDITORIAS Y ACTIVIDADES DE CONTROL Y VIGILANCIA ATENDIDAS.	ACTIVIDADES DE CONTROL	Componente	(A / B) * 100	(A. NÚMERO DE AUDITORIAS ATENDIDAS) / (B. NÚMERO DE AUDITORIAS RECIBIDAS) * 100	100%	72.73	72.73	8	11	PERCENTAJE
0	00038	APOYO A LA FUNCIÓN PÚBLICA	1.3.4	DESPACHO DEL CONTRALOR								SI	Componente	PRESUNTA RESPONSABILIDAD DE AUDITORIA INVESTIGADA	RESPONSABILIDAD ADMINISTRATIVA	Componente	(A / B) * 100	(A. NÚMERO DE AUDITORIAS ATENDIDAS) / (B. NÚMERO DE AUDITORIAS RECIBIDAS) * 100	100%	100	100	5	5	PERCENTAJE
0	00038	APOYO A LA FUNCIÓN PÚBLICA	1.3.4	DESPACHO DEL CONTRALOR								SI	Componente	OBRA PÚBLICA SUPERVISADA	OBRA PÚBLICA SUPERVISADA	Componente	(A / B) * 100	(A. NÚMERO DE OBRAS SUPERVISADAS) / (B. NÚMERO DE OBRAS RECIBIDAS) * 100	100%	100	100	6	6	PERCENTAJE
0	00040	APOYO A LA FUNCIÓN PÚBLICA	1.3.4	DESPACHO DEL CONTRALOR								SI	Componente	PRESUNTA RESPONSABILIDAD ADMINISTRATIVA DE EVALUACIÓN Y CONTROL DE OBRA INVESTIGADA.	RESPONSABILIDAD ADMINISTRATIVA	Componente	(A / B) * 100	(A. NÚMERO DE OBRAS SUPERVISADAS) / (B. NÚMERO DE OBRAS RECIBIDAS) * 100	100%	112.12	112.12	37	33	PERCENTAJE
0	00040	APOYO A LA FUNCIÓN PÚBLICA	1.3.4	DESPACHO DEL CONTRALOR								SI	Actividad	REVISIÓN DE FUNCIONES A LAS ÁREAS.	REVISIÓN DE FUNCIONES	Actividad	(A / B) * 100	(A. NÚMERO DE REVISIONES) / (B. NÚMERO DE ACTIVIDADES RECIBIDAS) * 100	100%	100	100	1501	1501	PERCENTAJE
0	00037	APOYO A LA FUNCIÓN PÚBLICA	1.3.4	DESPACHO DEL CONTRALOR								SI	Actividad	CONTROL INTERNO DE LA ADMINISTRACIÓN PÚBLICA	CONTROL INTERNO	Actividad	(A / B) * 100	(A. NÚMERO DE EVALUACIONES) / (B. NÚMERO DE DEPENDENCIAS ATENDIDAS) * 100	100%	70.59	70.59	24	34	PERCENTAJE
0	00037	APOYO A LA FUNCIÓN PÚBLICA	1.3.4	DESPACHO DEL CONTRALOR								SI	Actividad	EVALUACIÓN Y DIAGNÓSTICO DE LA GESTIÓN MUNICIPAL	EVALUACIÓN Y DIAGNÓSTICO	Actividad	(A / B) * 100	(A. NÚMERO DE EVALUACIONES) / (B. NÚMERO DE DEPENDENCIAS ATENDIDAS) * 100	100%	70.59	70.59	24	34	PERCENTAJE

Handwritten signature and notes:

Esteban

Ni cony con el

Municipio de Valle de Santiago, Gto. Indicadores de Resultados. Del 01 de Enero al 31 de Diciembre del 2020.										
PROGRAMA O PROYECTO DE INVERSIÓN										
1	2	3	4	5	6	7	8	9	10	11
Clasificación Programática a cargo del CONAC	Clave del Programa	Nombre del programa presupuestal	Clasificación funcional del gasto al que corresponde el programa presupuestal	Nombre de la dependencia o entidad que lo ejecuta	Nombre de la MIR	Descripción del programa	Nivel de la MIR del Programa	Descripción del programa	Componentes y actividades	Nombre del indicador
12	13	14	15	16	17	18	19	20	21	22
0	00037	APOYO A LA FUNCIÓN PÚBLICA	1.3.4	DESPACHO DEL CONTRALOR	SI	ACTIVIDAD	ACTIVIDAD	PREVENCIÓN EN LA REALIZACIÓN DE FALTAS ADMINISTRATIVAS Y ACTOS DE CORRUPCIÓN.	FALTAS ADMINISTRATIVAS	ACTIVIDAD
0	00039	APOYO A LA FUNCIÓN PÚBLICA	1.3.4	DESPACHO DEL CONTRALOR	SI	ACTIVIDAD	ACTIVIDAD	RECEPCIÓN DE INFORMES DE PRESUNTA RESPONSABILIDAD ADMINISTRATIVA.	RESPONSABILIDAD ADMINISTRATIVA	ACTIVIDAD
0	00039	APOYO A LA FUNCIÓN PÚBLICA	1.3.4	DESPACHO DEL CONTRALOR	SI	ACTIVIDAD	ACTIVIDAD	ELEMENTOS PARA PROCEDIMIENTOS DE PRESUNTA RESPONSABILIDAD	ELEMENTOS DE PRESUNTA RESPONSABILIDAD	ACTIVIDAD
0	00039	APOYO A LA FUNCIÓN PÚBLICA	1.3.4	DESPACHO DEL CONTRALOR	SI	ACTIVIDAD	ACTIVIDAD	RECEPCIÓN DE DECLARACIÓN PATRIMONIAL, INTERSES Y FISCAL	DECLARACION PATRIMONIAL, INTERSES Y FISCAL	ACTIVIDAD
0	00039	APOYO A LA FUNCIÓN PÚBLICA	1.3.4	DESPACHO DEL CONTRALOR	SI	ACTIVIDAD	ACTIVIDAD	SEGUIMIENTO DEL SISTEMA DE QUEJAS, DENUNCIAS Y SUGERENCIAS.	QUEJAS, DENUNCIAS Y SUGERENCIAS	ACTIVIDAD
0	00040	APOYO A LA FUNCIÓN PÚBLICA	1.3.4	DESPACHO DEL CONTRALOR	SI	ACTIVIDAD	ACTIVIDAD	REGISTRO DE QUEJAS, DENUNCIAS Y SUGERENCIAS.	QUEJAS, DENUNCIAS Y SUGERENCIAS	ACTIVIDAD
0	00040	APOYO A LA FUNCIÓN PÚBLICA	1.3.4	DESPACHO DEL CONTRALOR	SI	ACTIVIDAD	ACTIVIDAD	EMISIÓN DEL ACUERDO DE LA PRESUNTA FALTA ADMINISTRATIVA.	EMISIÓN DE ACUERDO DE FALTA ADMINISTRATIVA	ACTIVIDAD
23	22	21	20	19	18	17	16	15	14	13
Unidad de medida de las variables del indicador	Valor del denominador de la fórmula	Valor del numerador de la fórmula	Meta del indicador alcanzada	Meta del indicador Programada	Meta del indicador Modificada	Descripción de variables de fórmula	Fórmula de cálculo	Meta del indicador Programada	Meta del indicador Modificada	Meta del indicador alcanzada
23	22	21	20	19	18	17	16	15	14	13
PERCENTAJE	9	9	100	100%	100%	(A / B) * 100	(A / B) * 100	100%	100%	100%
PERCENTAJE	12	12	100	100%	100%	(A / B) * 100	(A / B) * 100	100%	100%	100%
PERCENTAJE	700	650	121.40	100%	100%	(A / B) * 100	(A / B) * 100	100%	100%	100%
PERCENTAJE	61	61	100	100%	100%	(A / B) * 100	(A / B) * 100	100%	100%	100%
PERCENTAJE	88	88	100	100%	100%	(A / B) * 100	(A / B) * 100	100%	100%	100%
PERCENTAJE	10	10	100	100%	100%	(A / B) * 100	(A / B) * 100	100%	100%	100%

Municipio de Valle de Santiago, Gto.
Indicadores de Resultado.
Del 01 de Enero al 31 de Diciembre del 2020.

Clasificación Programa / CONAC	Clave del Programa / Función Pública	Clasificación Programa / Función Pública	Nombre del Programa / Función Pública	Nombre de la Dependencia o entidad a la que pertenece el programa / Función Pública	MIR										Resultado del indicador	
					Cuota con MIR (SINO)	Nivel de MIR del programa	Descripción del indicador	Nombre del indicador	Nivel de MIR al que pertenece el indicador	Fórmula de cálculo	Descripción de variables de la fórmula	Métd de indicador Programada	Métd de indicador Modificada	Métd de indicador alcanzada	Valor del numerador de la fórmula	Valor del denominador de la fórmula
0	0000	1.3.4	APOYO A LA FUNCIÓN PÚBLICA	DESPACHO DEL CONTRALOR	SI	Actividad	EMISIÓN DE INFORME DE RESPONSABILIDAD ADMINISTRATIVA.	EMISIÓN DE INFORMES.	Actividad	(A) / (B) * 100	100%	100	3	3	PORCENTAJE	
0	0040	1.3.4	APOYO A LA FUNCIÓN PÚBLICA	DESPACHO DEL CONTRALOR	SI	Actividad	CUMPLIMIENTO DE REQUERIMIENTOS POR LAS UNIDADES ADMINISTRATIVAS Y POR EL REQUERIMIENTO INTERNO DE CONTROL.	CUMPLIMIENTO DE REQUERIMIENTOS POR LAS UNIDADES ADMINISTRATIVAS Y POR EL REQUERIMIENTO INTERNO DE CONTROL.	Actividad	(A) / (B) * 100	100%	100	55	55	PORCENTAJE	
0	0040	1.3.4	APOYO A LA FUNCIÓN PÚBLICA	DESPACHO DEL CONTRALOR	SI	Actividad	ACCIONES DE VIGILANCIA EXTRAORDINARIA AL PROGRAMA ANUAL.	VIGILANCIA EXTRAORDINARIA AL PROGRAMA ANUAL.	Actividad	(A) / (B) * 100	100%	100	8	8	PORCENTAJE	
0	0038	1.3.4	APOYO A LA FUNCIÓN PÚBLICA	DESPACHO DEL CONTRALOR	SI	Actividad	PROGRAMA ANUAL DE AUDITORIA.	PROGRAMA ANUAL DE AUDITORIA.	Actividad	(A) / (B) * 100	100%	100	8	8	PORCENTAJE	
0	0038	1.3.4	APOYO A LA FUNCIÓN PÚBLICA	DESPACHO DEL CONTRALOR	SI	Actividad	CUMPLIMIENTO DE ENTREGA-RECEPCIÓN DE LOS UNIFORMES.	ENTREGA-RECEPCIÓN DE LOS UNIFORMES.	Actividad	(A) / (B) * 100	100%	100	16	16	PORCENTAJE	
0	0038	1.3.4	APOYO A LA FUNCIÓN PÚBLICA	DESPACHO DEL CONTRALOR	SI	Actividad	ELABORACIÓN DE DICTAMEN.	ELABORACIÓN DE DICTAMEN.	Actividad	(A) / (B) * 100	100%	100	2	2	PORCENTAJE	
0	0038	1.3.4	APOYO A LA FUNCIÓN PÚBLICA	DESPACHO DEL CONTRALOR	SI	Actividad	EMISIÓN DEL INFORME DE RESPONSABILIDAD ADMINISTRATIVA.	RESPONSABILIDAD ADMINISTRATIVA.	Actividad	(A) / (B) * 100	100%	100	3	3	PORCENTAJE	
0	0038	1.3.4	APOYO A LA FUNCIÓN PÚBLICA	DESPACHO DEL CONTRALOR	SI	Actividad	FISCALIZACIÓN DE LA OBRA EN PROCESO DE CONSTRUCCIÓN.	FISCALIZACIÓN DE LA OBRA EN PROCESO DE CONSTRUCCIÓN.	Actividad	(A) / (B) * 100	100%	100	93	93	PORCENTAJE	
0	0040	1.3.4	APOYO A LA FUNCIÓN PÚBLICA	DESPACHO DEL CONTRALOR	SI	Actividad	CONFORMACIÓN DE LOS COCOSOP.	CONFORMACIÓN DE LOS COCOSOP.	Actividad	(A) / (B) * 100	100%	100	37	37	PORCENTAJE	

Handwritten signatures and notes:
 - A large signature in blue ink on the right side of the page.
 - The name "Blanca" written vertically on the right side.
 - The name "Cruz" written vertically on the right side.
 - The name "Cruz" written vertically on the right side.

Municipio de Valle de Santiago, Gto.
Indicadores de Resultados
Del 01 de Enero al 31 de Diciembre del 2020

PROGRAMA O PROYECTO DE INVERSIÓN										Presupuesto Autorización Ejecución										Indicadores				
Clasificación Programática	Clave del Programa	Nombre del Programa	Clasificación funcional del gasto a que pertenece el programa	Nombre de la dependencia o entidad que lo ejecuta	Aprobado	Modificado	Devengado	Ejercido	Pagado	Cuenta con MIR (SINO)	Nivel de la MIR de la programación	Descripción del resumen narrativo (EN Propósito, componentes y actividades)	Nombre del indicador	Nivel de la MIR al que corresponde el indicador	Fórmula de cálculo	Descripción de variables de la fórmula	Meta del indicador Programada	Meta del indicador modificada	Meta del indicador alcanzada	Valor del numerador de la fórmula	Valor del denominador de la fórmula	Unidad de medida de las variables del indicador		
1	2	3	4	5	6	7	8	9	10	11	12	13	14	15	16	17	18	19	20	21	22	23		
O	0000	APOYO A LA FUNCIÓN PÚBLICA	1.3.4	DESPACHO DEL CONTRALOR						SI	Actividad	EMISION DE DICTAMEN DE RESPONSABILIDAD ADMINISTRATIVA	EMISION DE DICTAMEN DE RESPONSABILIDAD ADMINISTRATIVA	Actividad	(A / B) * 100	(A. NÚMERO DE DICTAMEN DE RESPONSABILIDAD ADMINISTRATIVA RECIBIDOS / B. NÚMERO DE DICTAMEN DE RESPONSABILIDAD ADMINISTRATIVA RECIBIDOS) * 100	100%	100	0	11	22	PERCENTAJE		
O	E006	ADMINISTRACIÓN DE GOBIERNO LOCAL MAYOR	1.3.4	OFICIALIA MAYOR	26,213,254.00	25,195,382.54	25,718,067.54	25,718,067.54	25,495,545.93	SI	Fin	CONTRIBUIR A SERGUIR LOS SERVICIOS PÚBLICOS QUE PROPORCIONA EL MUNICIPIO APOYADOS POR UNA EFECTIVA MANEJA DE RECURSOS HUMANOS, MATERIALES Y TECNOLÓGICOS.	PROGRAMA DE DESARROLLO DE ORGANIZACIÓN ONAL	Fin	A	A. PROGRAMAS DESARROLLADOS EN 2020.	1	0	0	0	0	UNIDAD		
E	E006	ADMINISTRACIÓN DE GOBIERNO LOCAL MAYOR	1.3.4	OFICIALIA MAYOR						SI	Propósito	LA POBLACION DEL MUNICIPIO DE VALLE DE SANTIAGO SE BENEFICIA POR LA ADMINISTRACIÓN EFICIENTE DE LOS RECURSOS INFORMÁTICOS, MATERIALES Y TECNOLÓGICOS DEL MUNICIPIO.	PROGRAMA DE DESARROLLO DE ORGANIZACIÓN ONAL	Propósito	(A / B) * 100	(A. DÍAS DISPONIBLES TRANSCURRIDOS / B. DÍAS TRANSCURRIDOS) * 100	100%	89.59	198	221	221	PERCENTAJE		
E	E006	ADMINISTRACIÓN DE GOBIERNO LOCAL MAYOR	1.3.4	OFICIALIA MAYOR						SI	Componente	TRAMITES Y SERVICIOS QUE OFRECE LA ADMINISTRACION MUNICIPAL EN CONDICIONES OPTIMAS.	PROGRAMA DE DESARROLLO DE ORGANIZACIÓN ONAL	Componente	A	A. NÚMERO DE CURSOS, TALLERES Y SEMINARIOS	10	1	1	0	0	UNIDAD		
E	E006	ADMINISTRACIÓN DE GOBIERNO LOCAL MAYOR	1.3.4	OFICIALIA MAYOR						SI	Componente	GASTOS OPERATIVOS REQUERIDOS PARA PROGRAMAS.	PROGRAMA DE DESARROLLO DE ORGANIZACIÓN ONAL	Componente	(A / B) * 100	(A. NÚMERO DE PROCEDIMIENTOS DE MANTENIMIENTO PREVENTIVO Y CORRECTIVO / B. TOTAL DE PROCEDIMIENTOS REQUERIDOS) * 100	70%	92.57	498	538	538	PERCENTAJE		
E	E006	ADMINISTRACIÓN DE GOBIERNO LOCAL MAYOR	1.3.4	OFICIALIA MAYOR						SI	Componente	EQUIPOS TECNOLÓGICOS Y MOBILIARIO REQUERIDOS PARA PROGRAMAS.	PROGRAMA DE DESARROLLO DE ORGANIZACIÓN ONAL	Componente	(A / B) * 100	(A. NÚMERO DE PROCEDIMIENTOS DE MANTENIMIENTO REALIZADOS / B. NÚMERO DE PROCEDIMIENTOS DE MANTENIMIENTO PLANEADOS) * 100	100%	96.41	124	128	128	PERCENTAJE		
E	E006	ADMINISTRACIÓN DE GOBIERNO LOCAL MAYOR	1.3.4	OFICIALIA MAYOR						SI	Componente	ARRENDAMIENTO DE BIENES INDISPENSABLES PARA OPERAR.	PROGRAMA DE DESARROLLO DE ORGANIZACIÓN ONAL	Componente	A	A. NÚMERO DE PROGRAMAS DESARROLLADOS	10	10	0	0	0	UNIDAD		
E	E006	ADMINISTRACIÓN DE GOBIERNO LOCAL MAYOR	1.3.4	OFICIALIA MAYOR						SI	Componente	BIENES NECESARIOS PARA LA ADMINISTRACIÓN, ARRENDADOS.	PROGRAMA DE DESARROLLO DE ORGANIZACIÓN ONAL	Componente	(A / B) * 100	(A. MANTENIMIENTOS REALIZADOS / B. MANTENIMIENTOS PROGRAMADOS) * 100	60%	96.23	111	113	113	PERCENTAJE		
E	E006	ADMINISTRACIÓN DE GOBIERNO LOCAL MAYOR	1.3.4	OFICIALIA MAYOR						SI	Componente	SERVICIOS BÁSICOS PARA LA INFRAESTRUCTURA MUNICIPAL OPERANDO.	PROGRAMA DE DESARROLLO DE ORGANIZACIÓN ONAL	Componente	(A / B) * 100	(A. EDIFICIOS CON SERVICIOS BÁSICOS PLANEADOS / B. SERVICIOS BÁSICOS REALIZADOS / B. EDIFICIOS CON SERVICIOS BÁSICOS PLANEADOS) * 100	100%	78.68	203	258	258	PERCENTAJE		

Handwritten signature and notes in blue ink.

Municipio de Valle de Santiago, Gto.
Indicadores de Resultados.
Del 01 de Enero al 31 de Diciembre del 2020.

PROCEDIMIENTO O PROYECTO DE INVERSIÓN										Presupuesto del programa base cuatrimestral				Indicadores									
1	2	3	4	5	6	7	8	9	10	11	12	13	14	15	16	17	18	19	20	21	22	23	
Clasificación Programática de acuerdo al CONAG	Clave del Programa presupuestal	Nombre del programa presupuestal	Clasificación funcional del gasto al que pertenece el programa presupuestal	Número de la dependencia o entidad que lo ejecuta	Aprobado	Modificado	Desagregado	Ejecutado	Pagado	Cuánta con MIR (SI/NO)	Nivel de la MIRA que corresponde al indicador	Nombre del indicador	Descripción de variables de la fórmula	Fórmula de cálculo	Meta del indicador Programada	Meta del indicador Modificada	Meta del indicador alcanzada	Valor del indicador de acuerdo a la fórmula	Valor del indicador de acuerdo a la fórmula	Unidad de medida de las variables de la fórmula del indicador			
E	E0089	ADMINISTRACIÓN DE RECURSOS HUMANOS	1.8.5	OFICIALIA MAYOR						SI	Componente	ESTRUCTURAS, FUNCIONES Y PROCESOS, MANUAL DE ORGANIZACIÓN (MANUAL GENERAL DE DESCRIPCIONES Y PERFILES DE PUESTOS, PROCEDIMIENTOS, ORGANIGRAMAS) * ORGANIZACIÓN AUTORIZADA	(A) TOTAL DE DEPENDENCIAS MUNICIPALES QUE SE ATENDEN CON DOCUMENTOS DE ORGANIZACIÓN / B: (A) * 100	Comparte	100%		100	40		40	40	PORCENTAJE	
E	E0089	ADMINISTRACIÓN DE RECURSOS HUMANOS	1.8.5	OFICIALIA MAYOR						SI	Componente	PROCESO DE SELECCIÓN Y RECLUTAMIENTO DE JACANTES IMPLEMENTADO.	(A) TOTAL DE VACANTES / B: (A) * 100	Comparte	10%		2,91	191	6570		6570	6570	PORCENTAJE
E	E0089	ADMINISTRACIÓN DE RECURSOS HUMANOS	1.8.5	OFICIALIA MAYOR						SI	Componente	DIAGNÓSTICO DE NECESIDADES REALIZADOS.	A	Comparte	4		0	0	0		0	0	UNIDAD
E	E0089	ADMINISTRACIÓN DE RECURSOS HUMANOS	1.8.5	OFICIALIA MAYOR						SI	Componente	CAPACITACIÓN PERSONAL CAPACITACIÓN	A	Comparte	12		2	2	0		0	0	UNIDAD
E	E0087	ADMINISTRACIÓN DE RECURSOS HUMANOS	1.8.5	OFICIALIA MAYOR		261,663.00	1,125,720.21	1,125,720.21	1,170,020.21	SI	Componente	SERVICIO DE MANTENIMIENTO DE REDES EN SERVIDORES Y EQUIPOS. FALLAS ELÉCTRICAS.	(A) * (B) * 100	Comparte	100%		100.63	319	317		317	317	PORCENTAJE
E	E0087	ADMINISTRACIÓN DE RECURSOS HUMANOS	1.8.5	OFICIALIA MAYOR						SI	Componente	PROYECTO DE EQUIPO PARA LA INFRAESTRUCTURA, EJECCUTADO	A	Comparte	6		0	0	0		0	0	UNIDAD
E	E0087	ADMINISTRACIÓN DE RECURSOS HUMANOS	1.8.5	OFICIALIA MAYOR						SI	Componente	REGLAMENTO DE ACTIVIDADES Y LABORADOS	(A) * (B) * 100	Comparte	75%		0	0	0		0	0	PORCENTAJE
E	E0087	ADMINISTRACIÓN DE RECURSOS HUMANOS	1.8.5	OFICIALIA MAYOR						SI	Componente	TALLERES PARA USUARIOS EN TECNOLOGÍA DE LA COMUNICACIÓN.	A	Comparte	2		1	1	0		0	0	UNIDAD
E	E0088	ADMINISTRACIÓN DE RECURSOS HUMANOS	1.8.5	OFICIALIA MAYOR						SI	Componente	CURSOS DE PROFESIONALIZACIÓN DE SERVIDORES EN SERVICIOS DEL RESULTADO DE INVITACIONES O	A	Comparte	2		0	0	0		0	0	UNIDAD
E	E0088	ADMINISTRACIÓN DE RECURSOS HUMANOS	1.8.5	OFICIALIA MAYOR						SI	Componente	MATERIALES, EQUIPO O RESULTADO DE INVITACIONES O	(A) * (B) * 100	Comparte	90%		100	31	31		31	31	PORCENTAJE
E	E0086	ADMINISTRACIÓN DE RECURSOS HUMANOS	1.3.4	OFICIALIA MAYOR						SI	Actividad	CAPACITACIONES PARA EL PERSONAL PUBLICOS	A	Actividad	100		0	0	0		0	0	UNIDAD
E	E0086	ADMINISTRACIÓN DE RECURSOS HUMANOS	1.3.4	OFICIALIA MAYOR						SI	Actividad	ADQUISICIÓN DE VEHICULOS PARA EL MANTENIMIENTO VEHICULAR PREVENTIVO	(A) * (B) * 100	Actividad	70%		87.19	497	570		570	570	PORCENTAJE

Alenda

revisy cal

[Handwritten signature]

Municipio de Valle de Santiago, Gto.
Indicadores de Resultados.
Del 01 de Enero al 31 de Diciembre del 2020.

Clasificación Programática CCNAC	Clave del Programa	Nombre del Programa	Clasificación funcional del programa	Nombre de la dependencia a la que corresponde el programa	Nombre de la dependencia a la que corresponde el programa	Pagado	Ejecutado	Desembolsado	Modificado	Nivel de la MIR del programa (S/N/O)	Descripción del resumen de los componentes y actividades	Nombre del indicador	Nivel de la actividad correspondiente al indicador	Escala de cálculo	Descripción de variables de la fórmula	Meta del indicador Programada	Meta del indicador alcanzada	Resultados del indicador						
																		Valor del numerador de la fórmula	Valor del denominador de la fórmula	Unidad de medida de las variables de la fórmula del indicador				
E	E0086	ADMINISTRACION DE GOBIERNO OFICIAL MAYOR	1.3.4	OFICIALIA MAYOR						SI	SUMINISTRAR COMBUSTIBLES Y ADITIVOS.	COMBUSTIBLES Y LUBRICANTES.	Actividad	(A/B) * 100	(A: SUMINISTRAR COMBUSTIBLES Y ADITIVOS LEANOS, B: SUMINISTRAR COMBUSTIBLES Y ADITIVOS LEANOS Y LUBRICANTES)	87.5		1414	1616	21	22	23	PERCENTAJE	
E	E0086	ADMINISTRACION DE GOBIERNO OFICIAL MAYOR	1.3.4	OFICIALIA MAYOR						SI	GESTION DE RECURSOS PARA RENOVACION DE EQUIPOS TECNOLOGICOS MOBILIARIOS.	GESTION DE RECURSOS.	Actividad	(A/B) * 100	(A: MONTO TOTAL DE RECURSOS ASIGNADO PARA RENOVACION DE EQUIPOS, B: MONTO TOTAL DE RECURSOS SOLICITADOS) * 100	100		33843543.38						PERCENTAJE
E	E0086	ADMINISTRACION DE GOBIERNO OFICIAL MAYOR	1.3.4	OFICIALIA MAYOR						SI	ARRENDAMIENTO DE EDIFICIOS.	ARRENDAMIENTO DE EDIFICIOS.	Actividad	(A/B) * 100	(A: NUMERO DE RENTAS PAGADAS, B: NUMERO DE RENTAS PAGADAS PLANEADAS) * 100	90.7		39	43					PERCENTAJE
E	E0086	ADMINISTRACION DE GOBIERNO OFICIAL MAYOR	1.3.4	OFICIALIA MAYOR						SI	MANTENIMIENTO DE INFRAESTRUCTURA MUNICIPAL.	MANTENIMIENTO DE INFRAESTRUCTURA MUNICIPAL.	Actividad	(A/B) * 100	(A: NUMERO DE REALIZADOS, B: NUMERO DE ATENDIDAS INFRAESTRUCTURAS PROGRAMADAS) * 100	60%	100%	124	126					PERCENTAJE
E	E0086	ADMINISTRACION DE GOBIERNO OFICIAL MAYOR	1.3.4	OFICIALIA MAYOR						SI	MANTENIMIENTO DE EQUIPOS, HERRAMIENTAS.	MANTENIMIENTO DE EQUIPOS, HERRAMIENTAS.	Actividad	(A/B) * 100	(A: NUMERO DE MANTENIMIENTOS REALIZADOS, B: NUMERO DE MANTENIMIENTOS PLANEADOS) * 100	50%	100%	74	74					PERCENTAJE
E	E0086	ADMINISTRACION DE GOBIERNO OFICIAL MAYOR	1.3.4	OFICIALIA MAYOR						SI	PAGO OPORTUNO DE SERVICIOS BASICOS.	PAGO OPORTUNO DE SERVICIOS BASICOS.	Actividad	(A/B) * 100	(A: PAGO OPORTUNO DE SERVICIOS BASICOS REALIZADOS, B: PAGO OPORTUNO DE SERVICIOS BASICOS PLANEADOS) * 100	98.15		106	108					PERCENTAJE
E	E0086	ADMINISTRACION DE GOBIERNO OFICIAL MAYOR	1.3.4	OFICIALIA MAYOR						SI	PAGO OPORTUNO DE SERVICIOS DE COMUNICACION.	PAGO OPORTUNO DE SERVICIOS DE COMUNICACION.	Actividad	(A/B) * 100	(A: EDIFICIOS CON SERVICIO DE COMUNICACION REALIZADOS, B: SERVICIOS DE COMUNICACION PLANEADOS) * 100	100%	100%	2	2					PERCENTAJE
E	E0089	ADMINISTRACION DE RECURSOS HUMANOS	1.6.5	OFICIALIA MAYOR						SI	REVISAR Y DICTAMINAR PERFILES DE PUESTOS DE PUESTOS POR LAS DEPENDENCIAS.	REVISAR Y DICTAMINAR PERFILES DE PUESTOS DE PUESTOS POR LAS DEPENDENCIAS.	Actividad	(A/B) * 100	(A: NUMERO DE DESCRIPCIONES Y PERFILES DE PUESTOS REVISADOS, B: NUMERO DE PUESTOS REVISADOS) * 100	88.67		133	150					PERCENTAJE
E	E0089	ADMINISTRACION DE RECURSOS HUMANOS	1.6.5	OFICIALIA MAYOR						SI	PRESENTAR PROPUESTA AL OFICIAL MAYOR DE LAS PERSONAS MAS APTAS.	PRESENTAR PROPUESTA AL OFICIAL MAYOR DE LAS PERSONAS MAS APTAS.	Actividad	(A/B) * 100	(A: NUMERO DE PERSONAS SELECCIONADAS, B: NUMERO DE SOLICITUDES) * 100	54.55		76	143					PERCENTAJE

Handwritten signatures and notes:
 - A large blue signature across the bottom right of the table.
 - A blue signature above it.
 - A blue signature to the right of the table.
 - A blue signature at the top right of the page.
 - A blue signature at the bottom right of the page.

Municipio de Valle de Santiago, Gto.
Indicadores de Resultados.
Del 01 de Enero al 31 de Diciembre del 2020.

PROGRAMA O PROYECTO DE INVERSIÓN										Presupuesto de Ejecución para el Ejercicio 2020					Indicadores					Resultado del indicador		
Clasificación Programática a acuerdo al CONAC	Clave del Programa	Nombre del programa presupuestal	Clasificación funcional del gasto al que pertenece el programa presupuestal	Nombre de la dependencia o entidad que lo ejecuta	Aprobado	Modificado	Devengado	Ejercido	Pagado	Cuenta con MIR (SIND)	Nivel de la MIR del programa	Descripción del resumen narrativo (M, Propósito, componentes y actividades)	Nombre del indicador	Unidad de medida que corresponde al indicador	Fórmula de cálculo	Descripción de variables de la fórmula	Meta del indicador Programada	Meta del indicador Modificada	Meta del indicador alcanzada	Valor del numerador de la fórmula	Valor del denominador de la fórmula	Unidad de medida de las variables del indicador
1	2	3	4	5	6	7	8	9	10	11	12	13	14	15	16	17	18	19	20	21	22	23
E	E0089	ADMINISTRACIÓN DE GOBIERNO HUMANOS	1.8.5	OFICIALÍA MAYOR	15,549,485.00	15,926,868.00	14,370,684.18	14,370,684.18	14,113,337.77	SI	Actividad	DAR DE ALTA LA ADECUACIÓN AL PERFIL BUCSCADO.	NÚMERO DE ALTAS.	Actividad	(A / B) * 100	(A: NÚMERO DE ALTAS REALIZADAS) / (B: NÚMERO DE SOLICITUDES)	100%		20.3	27	133	PORCENTAJE
E	E0089	ADMINISTRACIÓN DE GOBIERNO HUMANOS	1.8.5	OFICIALÍA MAYOR						SI	Actividad	DETERMINACIÓN DE LAS ÁREAS Y PUESTOS EN LAS QUE SE REALIZARÁ EL DIAGNÓSTICO.	NÚMERO DE ÁREAS DIAGNÓSTICAS.	Actividad	(A / B) * 100	(A: NÚMERO DE ÁREAS DIAGNÓSTICAS) / (B: ÁREAS TOTALES ADMINISTRACIÓN)	10%	100%	139	510	PORCENTAJE	
E	E0089	ADMINISTRACIÓN DE GOBIERNO HUMANOS	1.8.5	OFICIALÍA MAYOR						SI	Actividad	EJECUCIÓN Y EVALUACIÓN DEL PROGRAMA DE CAPACITACIÓN.	PERSONAL QUE RECIBIÓ CAPACITACIONES DURANTE E. AÑO.	Actividad	A	PERSONAL QUE RECIBIÓ CAPACITACIONES DURANTE E. AÑO.		133	133	0	UNIDAD	
E	E0087	ADMINISTRACIÓN DE GOBIERNO INFORMATICA	1.8.5	OFICIALÍA MAYOR						SI	Actividad	ELABORACIÓN Y DISEÑO DE PROYECTOS PARA LA RENTA DE EQUIPO.	PROYECTO DE RENTA DE EQUIPO.	Actividad	(A / B) * 100	(A: NÚMERO DE PROYECTOS REALIZADOS) / (B: NÚMERO DE SOLICITUDES)	100%		100	13	13	PORCENTAJE
E	E0087	ADMINISTRACIÓN DE GOBIERNO INFORMATICA	1.8.5	OFICIALÍA MAYOR						SI	Actividad	CALENDARIZACIÓN DE MANTENIMIENTO.	OPORTUNO MANTENIMIENTO.	Actividad	(A / B) * 100	(A: NÚMERO DE MANTENIMIENTOS REALIZADOS) / (B: MANTENIMIENTOS PLANEAOS)	100%		84.13	106	126	PORCENTAJE
E	E0087	ADMINISTRACIÓN DE GOBIERNO INFORMATICA	1.8.5	OFICIALÍA MAYOR						SI	Actividad	REALIZACIÓN DE DIAGNÓSTICOS DE EQUIPO DE INFRAESTRUCTURA.	DIAGNÓSTICO DE EQUIPO DE INFRAESTRUCTURA.	Actividad	A	NÚMERO DE DIAGNÓSTICOS REALIZADOS.	159	187	187	0	UNIDAD	
E	E0087	ADMINISTRACIÓN DE GOBIERNO INFORMATICA	1.8.5	OFICIALÍA MAYOR						SI	Actividad	ELABORACIÓN DE MANUALES DE USO DE EQUIPO.	MANUAL DE USO DE EQUIPO.	Actividad	(A / B) * 100	(A: NÚMERO DE MANUALES REALIZADOS) / (B: MANUALES PLANEAOS)	100%		100	18	18	PORCENTAJE
E	E0087	ADMINISTRACIÓN DE GOBIERNO INFORMATICA	1.8.5	OFICIALÍA MAYOR						SI	Actividad	ELABORACIÓN DE SESIONES DE INFORMÁTICA Y MANTENIMIENTO.	PROGRAMACIÓN DE SESIONES DE INFORMÁTICA Y MANTENIMIENTO.	Actividad	A	REGLEMENTO DE INFORMÁTICA Y MANTENIMIENTO.	1	0	0	0	UNIDAD	
E	E0087	ADMINISTRACIÓN DE GOBIERNO INFORMATICA	1.8.5	OFICIALÍA MAYOR						SI	Actividad	CALENDARIZACIÓN DE LAS SESIONES.	CALENDARIZACIÓN DE LAS SESIONES.	Actividad	A	NÚMERO DE PROGRAMAS CALENDARIZADOS DE CAPACITACIÓN.	12	1	1	0	UNIDAD	
E	E0088	ADMINISTRACIÓN DE GOBIERNO ADQUISICIONES	1.8.5	OFICIALÍA MAYOR						SI	Actividad	CONTROL DE LA SUFICIENCIA PRESUPUESTAL	SUFICIENCIA PRESUPUESTAL	Actividad	(A / B) * 100	(A: TOTAL DE GASTO TOTAL DE GASTO SOLICITADO) / (B: TOTAL DE GASTO SOLICITADO) * 100	100%	100%	95.54	1507	1561	PORCENTAJE
E	E0088	ADMINISTRACIÓN DE GOBIERNO ADQUISICIONES	1.8.5	OFICIALÍA MAYOR	1,435,044.00	1,435,044.00	1,233,006.60	1,233,006.60	1,233,006.60	SI	Actividad	EJECUTAR EL PROCEDIMIENTO DE COTIZACIÓN.	COTIZACIÓN	Actividad	(A / B) * 100	(A: NÚMERO DE COTIZACIONES REALIZADAS) / (B: NÚMERO DE SOLICITUDES DE COTIZACIÓN) * 100	90%		98.93	1381	1396	PORCENTAJE
E	E0088	ADMINISTRACIÓN DE GOBIERNO ADQUISICIONES	1.8.5	OFICIALÍA MAYOR		1,435,044.00	1,233,006.60			SI	Actividad	INGRSAR REQUISICIONES PARA PAGO.	INGRSAR REQUISICIONES PARA PAGO.	Actividad	(A / B) * 100	(A: INGRESO CONCRETADO) / (B: INGRESO ESTIMADO) * 100	90%	100%	89.65	1351	1507	PORCENTAJE
E	E0088	ADMINISTRACIÓN DE GOBIERNO ADQUISICIONES	1.8.5	OFICIALÍA MAYOR						SI	Actividad	INGRSAR EXPEDIENTES DE COMPRAS MEDIANTE INVITACIÓN LICITACIÓN	EXPEDIENTES PARA INVITACIÓN LICITACIÓN	Actividad	(A / B) * 100	(A: INGRESO CONCRETADO) / (B: INGRESO ESTIMADO) * 100	90%		95.83	23	24	PORCENTAJE
E	E0087	ADMINISTRACIÓN DE GOBIERNO ADQUISICIONES	1.7.1	COMISARIA DE SEGURIDAD PUBLICA	48,388,239.16	52,043,738.26	55,634,619.92	53,115,465.57	53,115,465.57	SI	Fin	CONTRIBUIR A BRINDAR INTEGRIDAD Y SEGURIDAD SOCIAL DENTRO DE LA POBLACION DEL MUNICIPIO DE VALLE DE SANTIAGO, GTO.	PERCEPCIÓN DE LA POBLACION DE VALLE DE SANTIAGO, GTO.	Fin	(A / B) * 100	(A: TOTAL DE RESPUESTAS FAVORABLES / (B: TOTAL DE ENCUESTAS REALIZADAS) * 100	80%		100	286	296	PORCENTAJE

Handwritten signature and notes in blue ink.

Municipio de Valle de Santiago, Gto.
Indicadores de Resultados.
Del 01 de Enero al 31 de Diciembre del 2020.

PROGRAMA O PROYECTO DE INVERSIÓN																
Presupuesto de ingresos presupuestarios																
1	2	3	4	5	6	7	8	9	10	11	12					
Clasificación Programática a acorde al CONAC	Código del Programa	Nombre del Programa	Clasificación funcional del gasto al que pertenece el programa	Nombre de la dependencia o entidad que lo ejecutó	Objetivo	Desarrollado	Ejecutado	Pagado	Cuenta con MIR (SI/NO)	Nivel de la MIR del programa	Descripción del Resumen Narrativo (EN Propio componente y actividades)					
13	14	15	16	17	18	19	20	21	22	23						
Indicadores	Nombre del indicador	Esfera de calificación	Meta del indicador	Meta del indicador	Meta del indicador	Meta del indicador	Meta del indicador	Meta del indicador	Meta del indicador	Meta del indicador						
24	25	26	27	28	29	30	31	32	33	34						
Descripción de variables de la fórmula	Fórmula de cálculo	Valor del indicador	Valor del indicador	Valor del indicador	Valor del indicador	Valor del indicador	Valor del indicador	Valor del indicador	Valor del indicador	Valor del indicador						
35	36	37	38	39	40	41	42	43	44	45						
Unidad de medida de las variables de la fórmula del indicador	Unidad de medida de las variables de la fórmula del indicador	Unidad de medida de las variables de la fórmula del indicador	Unidad de medida de las variables de la fórmula del indicador	Unidad de medida de las variables de la fórmula del indicador	Unidad de medida de las variables de la fórmula del indicador	Unidad de medida de las variables de la fórmula del indicador	Unidad de medida de las variables de la fórmula del indicador	Unidad de medida de las variables de la fórmula del indicador	Unidad de medida de las variables de la fórmula del indicador	Unidad de medida de las variables de la fórmula del indicador						
E	E0067	ADMINISTRACIÓN DE SERVICIOS PÚBLICOS	1.7.1	COMISARIA DE SEGURIDAD PÚBLICA	Propósito	SI			SI	Propósito	LOS CIUDADANOS DEL MUNICIPIO HABITAN EN UN ENTORNO DE TRANQUILIDAD Y ORDEN SOCIAL.	INDICE DELICTIVO	(A / B) * 100	3222	2180	TASA DE VARIACIÓN
E	E0067	ADMINISTRACIÓN DE SERVICIOS PÚBLICOS	1.7.1	COMISARIA DE SEGURIDAD PÚBLICA	Componente	SI			SI	Componente	PARTICIPACIÓN CIUDADANA EN MATERIA DE PREVENCIÓN DEL DELITO.	PREVENCIÓN DEL DELITO	(A - B) / 100	5396	5248	PORCENTAJE
E	E0067	ADMINISTRACIÓN DE SERVICIOS PÚBLICOS	1.7.1	COMISARIA DE SEGURIDAD PÚBLICA	Componente	SI			SI	Componente	ESTRATEGIA DE INFRAESTRUCTURA PARA EL BENEFICIO DE LA POBLACIÓN, IMPLEMENTADA.	DIAGNÓSTICO SOCIOLÓGICO DE LAS NECESIDADES	(A / B) * 100	12	13	PORCENTAJE
E	E0078	ADMINISTRACIÓN DE SERVICIOS PÚBLICOS	1.7.1	COMISARIA DE SEGURIDAD PÚBLICA	Componente	SI			SI	Componente	ESTRATEGIAS DE DIFUSIÓN DE CULTURA VIAL A LA POBLACIÓN, IMPLEMENTADA.	SENSIBILIZACIÓN SOBRE TEMAS DE VIALIDADES	(A / B) * 100	7	6	PORCENTAJE
E	E0078	ADMINISTRACIÓN DE SERVICIOS PÚBLICOS	1.7.1	COMISARIA DE SEGURIDAD PÚBLICA	Componente	SI			SI	Componente	EDUCACIÓN VIAL EN LA POBLACION DEL MUNICIPIO LOGRADA.	PREVENCIÓN SOCIAL	(A / B) * 100	0	12	PORCENTAJE
E	E0070	ADMINISTRACIÓN DE SERVICIOS PÚBLICOS	1.7.1	COMISARIA DE SEGURIDAD PÚBLICA	Componente	SI			SI	Componente	ESTRATEGIAS DE REHABILITACION Y MEJORAMIENTO DE VIALIDADES PUBLICAS REALIZADAS	PREVENCIÓN SOCIAL	A	170	0	UNIDAD
E	E0070	ADMINISTRACIÓN DE SERVICIOS PÚBLICOS	1.7.1	COMISARIA DE SEGURIDAD PÚBLICA	Componente	SI			SI	Componente	MODELO DE IMPOSICIÓN DE MEDIDAS SOCIALES A MENORES INFRACTORES CANALIZADOS AL DIF. IMPLEMENTADOS.	PREVENTIVAS	(A / B) * 100	1	24	PORCENTAJE
E	E0071	ADMINISTRACIÓN DE SERVICIOS PÚBLICOS	1.7.3	COMISARIA DE SEGURIDAD PÚBLICA	Componente	SI			SI	Componente	MODELOS DE TRABAJO SOCIAL MEDIANTE ELABORACION Y ACTIVIDADES REALIZADAS.	PREVENCIÓN SOCIAL	(A / B) * 100	0	0	PORCENTAJE
E	E0071	ADMINISTRACIÓN DE SERVICIOS PÚBLICOS	1.7.3	COMISARIA DE SEGURIDAD PÚBLICA	Componente	SI			SI	Componente	SISTEMAS DE COMUNICACIÓN Y DIFUSIÓN DE PROGRAMAS DE ACTUALIZACIÓN E IMPLEMENTADOS.	ACCIONES DE DIFUSIÓN	A	7	0	UNIDAD
E	E0069	ADMINISTRACIÓN DE SERVICIOS PÚBLICOS	1.7.2	COMISARIA DE SEGURIDAD PÚBLICA	Componente	SI			SI	Componente	MODELOS DE REVISIÓN E INSPECCIONES, IMPLEMENTADAS.	REVISIÓN	A	82	0	UNIDAD
E	E0069	ADMINISTRACIÓN DE SERVICIOS PÚBLICOS	1.7.2	COMISARIA DE SEGURIDAD PÚBLICA	Actividad	SI			SI	Actividad	CONCENTRACION DE PREVENCIÓN DEL DELITO EN LAS ESCUELAS DEL MUNICIPIO (000 PLÁTCHAS).	PREVENCIÓN SOCIAL	(A / B) * 100	90	102	PORCENTAJE
E	E0067	ADMINISTRACIÓN DE SERVICIOS PÚBLICOS	1.7.1	COMISARIA DE SEGURIDAD PÚBLICA	Actividad	SI			SI	Actividad	FORMACION DE COMITES DE SEGURIDAD VECINAL	PREVENCIÓN DEL DELITO	(A / B) * 100	7	9	PORCENTAJE






Alber Arredondo

12/12/2020

12/12/2020

Municipio de Valle de Santiago, Gto.
Indicadores de Resultado.
Del 01 de Enero al 31 de Diciembre del 2020.

PROGRAMA O PROYECTO DE INVERSIÓN										Indicadores																
Clasificación Programática de acuerdo al CONAC	Clave del Programa	Nombre del programa	Clasificación funcional del programa	Nombre de la dependencia o entidad que ejecuta el programa	Aprobado	Modificado	Devengado	Ejecutado	Pagado	Cuenta con MIR (S/IND)	Nivel de la MIR del programa	Descripción del programa (componentes y actividades)	Número del indicador	Nivel de la MIR al que corresponde el indicador	Fórmula de cálculo	Descripción de variables de la fórmula	Meta del indicador Programada	Meta del indicador alcanzada	Meta del indicador Programada	Meta del indicador alcanzada	Valor del indicador de la fórmula	Valor del indicador de la fórmula	Resultado del indicador	Unidad de medida de las variables de la fórmula del indicador		
1	2	3	4	5	6	7	8	9	10	11	12	13	14	15	16	17	18	19	20	21	22	23	24			
E	E0067	ADMINISTRACIÓN DE SEGURIDAD PÚBLICA	1.7.1	COMISARIA DE SEGURIDAD PÚBLICA	337,683.00	338,944.90	1,337,781.06	337,781.06	1,337,781.06	SI	Actividad	MANTENIMIENTO DE SEMÁFICOS Y COLOCACIÓN DE NUEVOS SEMÁFICOS Y VALADORES.	ACCIONES DE MANTENIMIENTO DE SEMÁFICOS	Actividad	(A) * 100	(A) / (B) * 100	100%	147.73	100%	147.73	65	44	22	23	PERCENTAJE	
E	E0078	ADMINISTRACIÓN DE MOVILIDAD Y TRANSPORTES	1.7.1	COMISARIA DE SEGURIDAD PÚBLICA	337,683.00	338,944.90	1,337,781.06	337,781.06	1,337,781.06	SI	Actividad	ASISTENCIA A LOS CURSOS Y PLÁTICAS DE VALIDAD	ASISTENCIA A LOS CURSOS Y PLÁTICAS	Actividad	(A) * 100	(A) / (B) * 100	100%	100.7	100%	100.7	143	142	142	142	PERCENTAJE	
E	E0078	ADMINISTRACIÓN DE MOVILIDAD Y TRANSPORTES	1.7.1	COMISARIA DE SEGURIDAD PÚBLICA	337,683.00	338,944.90	1,337,781.06	337,781.06	1,337,781.06	SI	Actividad	REALIZACIÓN DE PLÁTICAS DE EDUCACIÓN VIAL PARA PEATONES Y CONDUCTORES.	PLÁTICAS DE EDUCACIÓN VIAL IMPARTIDAS	Actividad	(A) * 100	(A) / (B) * 100	100%	0	0	0	0	12	12	12	12	PERCENTAJE
E	E0070	ADMINISTRACIÓN DE TRANSPORTES	1.7.1	COMISARIA DE SEGURIDAD PÚBLICA	6,549,696.00	7,839,388.84	7,806,847.19	7,806,847.19	7,806,847.19	SI	Actividad	RECEPCIÓN DE SOLICITUDES PARA FINES DE INFRASTRUCTURA.	TOTAL DE SOLICITUDES RECIBIDAS	Actividad	(A) * 100	(A) / (B) * 100	5%	0	0	0	0	9	9	9	9	PERCENTAJE
E	E0070	ADMINISTRACIÓN DE TRANSPORTES	1.7.1	COMISARIA DE SEGURIDAD PÚBLICA	6,549,696.00	7,839,388.84	7,806,847.19	7,806,847.19	7,806,847.19	SI	Actividad	CANALIZACIÓN DE RECURSOS PARA EL MANEJO DEL DELITO. COMISIÓN DE FALTAS.	PREVENCIÓN DEL DELITO	Actividad	(A) * 100	(A) / (B) * 100	-1%	7.58	10%	7.58	213	188	188	188	TASA DE VARIACIÓN	
E	E0071	ADMINISTRACIÓN MUNICIPAL	1.7.3	COMISARIA DE SEGURIDAD PÚBLICA	453,465.00	381,109.11	377,037.09	377,037.09	377,037.09	SI	Actividad	PARTICIPAR, ORGANIZAR Y PLANEAR JUNTO CON LA CIUDADANÍA EN ACTIVIDADES CULTURALES DE PREVENCIÓN DE RIESGOS.	PARTICIPACIÓN CIUDADANA EN ACTIVIDADES CULTURALES DE PREVENCIÓN DE RIESGOS	Actividad	(A) * 100	(A) / (B) * 100	80%	0	0	0	0	0	0	0	0	PERCENTAJE
E	E0071	ADMINISTRACIÓN MUNICIPAL	1.7.3	COMISARIA DE SEGURIDAD PÚBLICA	2,875,743.00	2,228,223.17	2,226,309.85	2,226,309.85	2,226,309.85	SI	Actividad	ELABORACIÓN DE PROGRAMAS DE DIFUSIÓN DE RIESGO EN TEMPORADAS DE LLUVIAS.	DOCUMENTOS DE DIFUSIÓN DE RIESGO	Actividad	A	A	1	1	1	1	0	0	0	0	UNIDAD	
E	E0069	ADMINISTRACIÓN MUNICIPAL	1.7.2	COMISARIA DE SEGURIDAD PÚBLICA	2,875,743.00	2,228,223.17	2,226,309.85	2,226,309.85	2,226,309.85	SI	Actividad	REALIZACIÓN DE SIMULACROS PREVENTIVOS.	REALIZACIÓN DE SIMULACROS	Actividad	A	A	10	0	0	0	0	0	0	0	UNIDAD	
E	E0026	ADMINISTRACIÓN DEL TESORERO	1.5.1	DESPACHO DEL TESORERO	67,752,225.84	65,930,092.55	63,943,698.67	63,943,698.67	61,655,117.12	SI	Fin	CONTRIBUIR AL MANTENIMIENTO DE LA ADMINISTRACIÓN MUNICIPAL A TRAVÉS DE LOS PRESUPUESTOS DE EJERCICIO DE LOS RECURSOS PÚBLICOS PERMITIENDO DAR CUMPLIMIENTO A LAS OBLIGACIONES GUBERNAMENTALES.	80% PRESUPUESTO EJERCIDO / 100% PRESUPUESTO AUTORIZADO	Fin	(A) * 100	(A) / (B) * 100	88.6	88.6	88.6	540268944	602992073	602992073	602992073	PERCENTAJE		
E	E0026	ADMINISTRACIÓN DEL TESORERO	1.5.1	DESPACHO DEL TESORERO	67,752,225.84	65,930,092.55	63,943,698.67	63,943,698.67	61,655,117.12	SI	Propósito	CONTROL DE INGRESOS, GASTOS Y PATRIMONIO DEL MUNICIPIO MEJORADO.	90% CALIFICACIÓN EMITIDA POR SEVAC / 100% CALIFICACIÓN EMITIDA POR SEVAC	Propósito	(A) * 100	(A) / (B) * 100	90	90	90	90	100	100	100	100	PERCENTAJE	
E	E0026	ADMINISTRACIÓN DEL TESORERO	1.5.1	DESPACHO DEL TESORERO	67,752,225.84	65,930,092.55	63,943,698.67	63,943,698.67	61,655,117.12	SI	Componente	OBJETIVOS DE LAS AFES DE TESORERÍA POR LAS CUPLIDAS.	90% NÚMERO DE REPORTES ELABORADOS / 100% NÚMERO DE REPORTES PROGRAMADOS	Componente	(A) * 100	(A) / (B) * 100	97.22	97.22	97.22	97.22	35	36	36	36	PERCENTAJE	

Municipio de Valle de Santiago, Gto.
Indicadores de Resultados
Del 01 de Enero al 31 de Diciembre del 2020

PROGRAMA O PROYECTO DE INVERSIÓN																							
Clasificación Programática CCNAC	Clave del Programa	Nombre del programa presupuestario	Clasificación funcional del gasto al que se refiere el programa presupuestario	Nombre de la dependencia o entidad que lo ejecuta	Aprobado	Modificado	Devengado	Ejercido	Pagado	Cuenta con MIR (SI/NO)	Nivel de la MIR del programa	Descripción del resumen del programa componentes y actividades	Nombre del indicador	Nivel de la MIR al que corresponde el indicador	Fórmula de cálculo	Descripción de variables de la fórmula	Meta del indicador Programada	Meta de indicador alcanzada	Valor del numerador de la fórmula	Valor del denominador de la fórmula	Resultado del indicador	Unidad de medida de las variables del indicador	
1	2	3	4	5	6	7	8	9	10	11	12	13	14	15	16	17	18	19	20	21	22	23	
E	E0034	ADMINISTRACIÓN DE BIENES PATRIMONIALES	1.5.2	DESPACHO DEL TESORERO	4,283,570.00	-422,157.00	3,510,614.34	3,510,614.34	3,510,614.34	SI	Componente	PRESUPUESTACIÓN Y EJECUCIÓN DE RECURSOS PÚBLICOS IMPLEMENTADOS	CONCILIACIONES DE CUENTAS PARA SU OPERACIÓN	Componente	(A / B) * 100	(A) CONCILIACIONES ELABORADAS / (B) CONCILIACIONES PROGRAMADAS * 100	90% TOTAL DE CONCILIACIONES ELABORADAS / (B) CONCILIACIONES PROGRAMADAS	100	100	1178	1178	1178	PORCENTAJE
E	E0036	ADMINISTRACIÓN DE BIENES PATRIMONIALES	1.8.1	DESPACHO DEL TESORERO	759,340.00	279,369.00	1,200,323.30	1,200,323.30	1,200,323.30	SI	Componente	PADRÓN DE BIENES MUEBLES E INMUEBLES ACTUALIZADO	PADRÓN DE BIENES MUEBLES E INMUEBLES	Componente	A	A: PADRÓN DE BIENES MUEBLES E INMUEBLES	100% ACTUALIZACIÓN	1	1	0	0	0	UNIDAD
E	E0035	ADMINISTRACIÓN DE BIENES PATRIMONIALES	1.5.2	DESPACHO DEL TESORERO	289,801.00	289,801.00	1,260,080.14	1,260,080.14	1,260,080.14	SI	Componente	RECUPERACIÓN DE LA CARTERA VENCIDA DEL INCREMENTADA	RECUPERACIÓN DE LA CARTERA VENCIDA	Componente	(A / B) * 100	(A) IMPORTE DE RECUPERACIÓN POR RECUPERAR PRESUPUESTADA * 100	10% PORCENTAJE DE RECUPERACIÓN DE LA CARTERA VENCIDA	97.4	260,970.81	267,995.4	267,995.4	267,995.4	PORCENTAJE
E	E0026	ADMINISTRACIÓN DE BIENES PATRIMONIALES	1.5.1	DESPACHO DEL TESORERO						SI	Actividad	INVITACIÓN A REUNIONES CON LOS TITULARES DE LAS ÁREAS DE TESORERÍA PARA SUPERVISAR LOS AVANCES	REUNIONES DE ACTORES ELABORADAS	Actividad	(A / B) * 100	(A) TOTAL DE ACTORES ELABORADOS / (B) TOTAL DE ACTORES PROGRAMADOS * 100	87.5	21	24	24	24	PORCENTAJE	
E	E0034	ADMINISTRACIÓN DE BIENES PATRIMONIALES	1.5.2	DESPACHO DEL TESORERO						SI	Actividad	PUBLICACIÓN DE LOS INFORMES FINANCIEROS EN TIEMPO DE ACUERDO A LA NORMATIVA EMITIDA EN LA MATERIA	PUBLICACIÓN DE LOS INFORMES FINANCIEROS EN LA PÁGINA DEL MUNICIPIO	Actividad	(A / B) * 100	(A) PUBLICACIÓN DE INFORMES FINANCIEROS EN LA PÁGINA DEL MUNICIPIO / (B) PUBLICACIÓN DE INFORMES FINANCIEROS EN LA PÁGINA DEL MUNICIPIO * 100	100	108	108	108	108	PORCENTAJE	
E	E0034	ADMINISTRACIÓN DE BIENES PATRIMONIALES	1.5.2	DESPACHO DEL TESORERO						SI	Actividad	APLICACIÓN Y REGISTRO CORRECTO DE ACUERDO A LA NORMATIVIDAD EMITIDA DEL EJERCICIO DEL GASTO PÚBLICO	ELABORACIÓN DEL ESTADO ANALÍTICO DEL EJERCICIO DE PRESUPUESTOS	Actividad	A	A: ESTADOS ANALÍTICOS INGRESOS	4	4	0	0	0	UNIDAD	
E	E0034	ADMINISTRACIÓN DE BIENES PATRIMONIALES	1.5.2	DESPACHO DEL TESORERO						SI	Actividad	APLICACIÓN Y REGISTRO DE BIENES PATRIMONIALES PÚBLICOS DE ACUERDO A LA NORMATIVIDAD EMITIDA EN LA MATERIA	ELABORACIÓN DEL ESTADO ANALÍTICO DE INGRESOS	Actividad	A	A: ESTADOS ANALÍTICOS INGRESOS	4	4	0	0	0	UNIDAD	
E	E0034	ADMINISTRACIÓN DE BIENES PATRIMONIALES	1.5.2	DESPACHO DEL TESORERO						SI	Actividad	INTEGRACIÓN COMPLETA DEL ARCHIVO DE AMBITOS DE ACUERDO A LA NORMATIVIDAD	CUMPLIMIENTO DE OBLIGACIONES DE ACUERDO A LA LEY DE ARCHIVOS	Actividad	(A / B) * 100	(A) REGLAS CUMPLIDAS / (B) REGLAS EMITIDAS * 100	100	100	48	48	48	PORCENTAJE	
E	E0036	ADMINISTRACIÓN DE BIENES PATRIMONIALES	1.8.1	DESPACHO DEL TESORERO						SI	Actividad	LEVANTAMIENTOS DE INVENTARIOS DE BIENES DEPENDENCIA	INVENTARIO DE BIENES DEPENDENCIA	Actividad	(A / B) * 100	(A) NÚMERO DE INVENTARIOS DE BIENES DEPENDENCIA REALIZADOS / (B) NÚMERO DE INVENTARIOS DE BIENES DEPENDENCIA PROGRAMADOS * 100	100	100	51	51	51	PORCENTAJE	
E	E0036	ADMINISTRACIÓN DE BIENES PATRIMONIALES	1.8.1	DESPACHO DEL TESORERO						SI	Actividad	RESGUARDO DE BIENES ACTUALIZADO	RESGUARDO DE BIENES	Actividad	(A / B) * 100	(A) RESGUARDO DE BIENES QUE SE REGISTRARON / (B) RESGUARDO DE BIENES QUE SE NECESITAN RESGUARDAR * 100	100	100	3605	3605	3605	PORCENTAJE	

[Handwritten signatures and notes in blue ink]

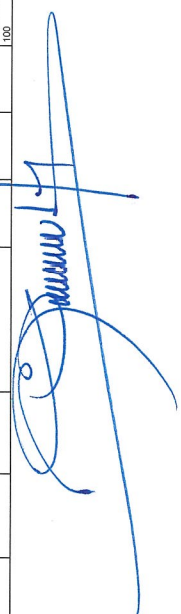
PROGRAMA O PROYECTO DE INVERSIÓN																						
1	2	3	4	5	6	7	8	9	10	11	12	13	14	15	16	17	18	19	20	21	22	23
Clasificación Programática a CONAC	Clave del Programa presupuestario	Nombre del Programa presupuestario	Clasificación funcional de la actividad o programa presupuestario	Nombre de la dependencia o entidad que lo ejecuta	Nombre de la actividad	Cuenta con MIR (SI/NO)	Descripción del resumen narrativo (Fin, propósito, componentes y actividades)	Nombre del indicador	Nivel de la MIE al que corresponde el indicador	Fórmula de cálculo	Descripción de variables de la fórmula	Meta del indicador Programada	Meta del indicador alcanzada	Valor del indicador de la fórmula	Resultado del indicador	Unidad de medida de las variables de la fórmula del indicador						
E	E0036	ADMIN DE GOBIERNO PATRIMONIAL	1.8.1	DESPACHO DEL TESORERO	Actividad	SI	SUFICIENTE INSPECCION Y GUARDIAN LOS BIENES.	PORCENTAJE DE INSPECCIONES REALIZADAS.	Actividad	(A / B) * 100	(A. NUMERO DE BIENES INSPECCIONADOS / B. NUMERO DE BIENES POR INSPECCIONAR) * 100	100	100	3596	3596	PORCENTAJE						
E	E0035	ADMIN DE CATASTRO Y PREDIAL	1.5.2	DESPACHO DEL TESORERO	Actividad	SI	NOTIFICACION DE REQUERIMIENTO Y/O AVISO DE COBRO A LOS CONTRIBUYENTES MUEBLES DEL IMPUESTO PREDIAL	PORCENTAJE DE NOTIFICACIONES Y/O AVISOS DE COBRO ENTREGADOS.	Actividad	(A / B) * 100	(A. NUMERO DE NOTIFICACIONES O AVISOS DE COBRO ENTREGADOS / B. NUMERO DE NOTIFICACIONES O AVISOS DE COBRO PROGRAMADOS) * 100	0	0	0	0	PORCENTAJE						
E	E0035	ADMIN DE CATASTRO Y PREDIAL	1.5.2	DESPACHO DEL TESORERO	Actividad	SI	ELABORACION DE REQUERIMIENTO Y/O AVISO DE COBRO A LOS CONTRIBUYENTES CON IMPUESTO PREDIAL.	NOTIFICACIONES IMPRESAS	Actividad	A	A. NUMERO DE NOTIFICACIONES O AVISOS DE COBRO ELABORADOS	0	0	0	0	UNIDAD						
E	E0053	ADMIN DE GOBIERNO DEPTO DE LIMPIA	2.1.1	DEPARTAMENTO DE LIMPIA	Fin	SI	CONTRIBUIR A MANTENER UN ENTORNO LIMPIO C.E. COLECCION DE CONCIENCIAS DE SALUD E HIGIENE DE LA POBLACION.	PERCEPCION DE LA CIUDADANA.	Fin	(A / B) * 100	(A. NUMEROS DE ENCUESTAS REALIZADAS CON CALIFICACION FAVORABLE / B. TOTAL DE ENCUESTAS)	100	100	120	120	PORCENTAJE						
E	E0053	ADMIN DE GOBIERNO DEPTO DE LIMPIA	2.1.1	DEPARTAMENTO DE LIMPIA	Propósito	SI	LA INSTALACION DEL MANIPULADOR DEL SANTIAGO DISPONE DE UN EFICIENTE SERVICIO DE RECOLECCION DE LOS RESIDUOS, TRANSPORTE Y DISPOSICION FINAL DE LOS MISMOS.	RESIDUOS COLECTADOS.	Propósito	(A / B) * 100	(A. CANTIDAD DE RESIDUOS COLECTADOS ANTERIORES AÑO / B. CANTIDAD DE RESIDUOS COLECTADOS AÑO ANTERIOR) * 100	465	465	1349	1289	TASA DE VARIACION						
E	E0053	ADMIN DE GOBIERNO DEPTO DE LIMPIA	2.1.1	DEPARTAMENTO DE LIMPIA	Componente	SI	SERVICIOS DE CONFIRMAMIENTO DE LOS RESIDUOS URBANOS, REALIZADOS.	RESIDUOS SOLIDOS CONFIRMADOS.	Componente	(A / B) * 100	(A. CANTIDAD DE RESIDUOS SOLIDOS CONFIRMADOS / B. CANTIDAD DE RESIDUOS SOLIDOS URBANOS) * 100	102.6	102.6	1308	1308	PORCENTAJE						
E	E0053	ADMIN DE GOBIERNO DEPTO DE LIMPIA	2.1.1	DEPARTAMENTO DE LIMPIA	Componente	SI	SERVICIOS DE RECOLECCION DE RESIDUOS URBANOS, REALIZADOS.	RUTAS REALIZADAS.	Componente	(A / B) * 100	(A. CANTIDAD DE RUTAS REALIZADAS / B. CANTIDAD DE PROGRAMADAS) * 100	105.83	105.83	2400	2400	PORCENTAJE						
E	E0053	ADMIN DE GOBIERNO DEPTO DE LIMPIA	2.1.1	DEPARTAMENTO DE LIMPIA	Componente	SI	SERVICIOS DE BARRIDO MANUAL DE LOS RESIDUOS URBANOS, REALIZADOS.	LOGISTICA DE RUTAS.	Componente	(A / B) * 100	(A. NUMERO DE RUTAS DE BARRIDO MANUAL PROGRAMADAS / B. NUMERO DE RUTAS DE BARRIDO MANUAL REALIZADAS) * 100	88.76	88.76	4420	4980	PORCENTAJE						

Blanca Elena G.

Blanca Elena G.

Municipio de Valle de Santiago, Qto.
Indicadores de Resultados.
Del 01 de Enero al 31 de Diciembre de 2020.

PROGRAMA O PROYECTO DE INTERVENCIÓN																	
Planificación del programa intervencionista																	
1	2	3	4	5	6	7	8	9	10	11							
Clasificación Programática acorde al CCNAC	Clave del Programa presupuestal	Nombre del programa presupuestal	Clasificación funcional del gasto al que pertenece el programa presupuestal	Nombre de la dependencia o entidad que lo ejecuta	ADMON DE GOBIERNO DEPTO DE LIMPIA	ADMON DE GOBIERNO DEPTO DE LIMPIA	ADMON DE GOBIERNO DEPTO DE LIMPIA	ADMON DE GOBIERNO DEPTO DE LIMPIA	ADMON DE GOBIERNO DEPTO DE LIMPIA	ADMON DE GOBIERNO DEPTO DE LIMPIA							
12	13	14	15	16	17	18	19	20	21	22	23						
Cuenta con MIR (SI/NO)	Descripción del resumen narrativo (FM, Propósito, componentes y actividades)	Nombre del indicador	Nivel de la MIR a que corresponde el indicador	Fórmula de cálculo	Descripción de variables de la fórmula	Meta del indicador Programada	Meta del indicador Modificada	Meta del indicador alcanzada	Valor del numerador de la fórmula	Valor del denominador de la fórmula	Unidad de medida de las variables de la fórmula del indicador						
E	E0053	DEPARTAMENTO DE LIMPIA	2.1.1	DEPARTAMENTO DE LIMPIA	EDUCACIÓN SOBRE EL MANEJO INTEGRAL DE RESIDUOS SÓLIDOS URBANOS IMPLEMENTADOS	DESARROLLO DE PROGRAMAS	Componente	(A/B) * 100	(A) - NÚMERO DE PROGRAMAS DESARROLLADOS EN ESCUELAS PARA EL MANEJO INTEGRAL DE LOS RESIDUOS REALIZADOS / B - NÚMERO DE PROGRAMAS DESARROLLADOS EN ESCUELAS PARA EL MANEJO INTEGRAL DE LOS RESIDUOS (PROGRAMAS) * 100	80%	0	0	0	0	0	PORCENTAJE	
E	E0053	DEPARTAMENTO DE LIMPIA	2.1.1	DEPARTAMENTO DE LIMPIA	INSPECCIÓN DEL MANEJO DE LOS RESIDUOS SÓLIDOS URBANOS.	OPORTUNA SUPERVISIÓN	Actividad	(A/B) * 100	(A) - ACCIONES DE SUPERVISIÓN, MANEJO DE ACCIONES DE SUPERVISIÓN, PROGRAMAS * 100	90%	100	366	366	366	366	366	PORCENTAJE
E	E0053	DEPARTAMENTO DE LIMPIA	2.1.1	DEPARTAMENTO DE LIMPIA	ELABORACIÓN DEL MANEJO DE OPERACIONES DEL SITIO DE DISPOSICIÓN FINAL	DISPOSICIÓN DE OPERACIONES	Actividad	(A/B) * 100	(A) - ACCIONES PARA LA APLICACIÓN DEL MANEJO OPERACIONAL DEL SITIO DE OPERACIONES APLICADAS / B - OPORTUNA APLICACIÓN DEL MANEJO OPERACIONAL DEL SITIO DE DISPOSICIONES	80%	100	12	12	12	12	12	PORCENTAJE
E	E0053	DEPARTAMENTO DE LIMPIA	2.1.1	DEPARTAMENTO DE LIMPIA	DISMINUCIÓN DEL LARGO DE INTERVENCIÓN DEL SERVICIO EN DIFERENTES LOCALIDADES	SERVICIOS DE RECOLECCIÓN	Actividad	(A/B) * 100	(A) - TIEMPO DE VISITA REALIZADA EN EL SITIO DE VISITA PARA RECOLECCIÓN ANTERIOR * 100	-5%	5.83	127	120	120	120	120	TASA DE VARIACIÓN
E	E0053	DEPARTAMENTO DE LIMPIA	2.1.1	DEPARTAMENTO DE LIMPIA	SUPERVISIÓN DE RUTAS DE BARRIDO.	SUPERVISIÓN	Actividad	(A/B) * 100	(A) - NÚMERO DE RUTAS DE BARRIDO MANUALES PROGRAMADAS ARRIBA DEL MANEJO DE SUPERVISIÓN DE RUTAS DE BARRIDO MANUALES (PROGRAMADAS) * 100	50%	100	120	120	120	120	120	PORCENTAJE
E	E0053	DEPARTAMENTO DE LIMPIA	2.1.1	DEPARTAMENTO DE LIMPIA	VOLUNTAD DEL MANEJO DE RESIDUOS SÓLIDOS URBANOS POR LAS ESCUELAS	COOPERACIÓN	Actividad	(A/B) * 100	(A) - NÚMERO DE REALIZACIONES DE MANEJO SUSTENTABLE REALIZADAS EN ESCUELAS QUE REALIZAN ACCIONES DE MANEJO SUSTENTABLE DE RESIDUOS PROGRAMADAS / B - NÚMERO DE REALIZACIONES DE MANEJO SUSTENTABLE DE RESIDUOS PROGRAMADAS * 100	80%	0	0	0	0	0	0	PORCENTAJE


 Mercedes Alvarado

Municipio de Valle de Santiago, Gto.
Indicadores de Resultados.
Del 01 de Enero al 31 de Diciembre del 2020.

PROGRAMA O PROYECTO DE INVERSIÓN										Indicadores												
Clasificación Programática de acuerdo al CONAC	Clave del Programa	Nombre del programa	Clasificación funcional del gasto al que pertenece el programa	Nombre de la dependencia o entidad que lo ejecuta	Presupuesto Modificado	Presupuesto Ejecutado	Pagado	Cuenta con MIR (SI/NO)	Nivel de la MIR del programa	Descripción del resumen narrativo (MIR, Propósito, componentes y actividades)	Nombre del indicador	Nivel de la MIR al que corresponde el indicador	Formula de cálculo	Descripción de variables de la formula	Mesa del indicador Programada	Mesa del indicador Modificada	Mesa del indicador alcanzada	Valor del numerador de la formula	Valor del denominador de la formula	Resultado del indicador	Unidad de medida de las variables de la formula del indicador	
1	2	3	4	5	6	7	8	9	10	11	12	13	14	15	16	17	18	19	20	21	22	23
E	E0053	ACCIÓN DE ASESORIA TÉCNICA DEL DEPTO DE LIMPIA	2.1.1	DEPARTAMENTO DE LIMPIA	-118,520.87	865,734.00	8 9,067.33	SI	Actividad	FORMACIÓN ECOLÓGICA A ALUMNOS DE EDUCACIÓN BÁSICA.	APRENDIENDO A CUIDAR EL AMBIENTE.	Actividad	(A / B) * 100	(A= NUMERO DE ALUMNOS EN ESCUELAS QUE PARTICIPAN EN EL PROGRAMA DE ALUMNOS EN ESCUELAS QUE PARTICIPAN EN EL PROGRAMA DE RESIDUOS SÓLIDOS URBANOS PROGRAMADOS PARA PARTICIPAR EN EL PROGRAMA DE RESIDUOS SÓLIDOS URBANOS EN ESCUELAS EN MANEJO SUSTENTABLE DE RESIDUOS SÓLIDOS URBANOS PROGRAMADOS ANO AÑO (B= NUMERO DE ALUMNOS EN ESCUELAS QUE PARTICIPAN EN EL PROGRAMA DE RESIDUOS SÓLIDOS URBANOS)	80%	0	0	0	0	0	0	PORCENTAJE
E	P0151	IMPLAN	1.3.9	IMPLAN	92,654.00	865,734.00	8 9,067.33	SI	Fin	GENERAR POLÍTICAS PÚBLICAS QUE ESTÉN ORIENTADAS A LA SOLUCIÓN REAL DE LAS NECESIDADES DE LOS BAJO CRITERIOS DE INCLUSIÓN E IGUALDAD.	INCLUSIÓN DE LA MUJER EN TODA LA POBLACIÓN.	Fin	(A / B) * 100	PH=POBLACIÓN DE MUJERES PM=POBLACIÓN DE HOMBRES PME=POBLACIÓN DE MUJERES MAYORES DE EDAD PT=POBLACIÓN TOTAL DEL MUNICIPIO PH=POBLACIÓN DE MUJERES PME=POBLACIÓN DE MUJERES MAYORES DE EDAD PT=POBLACIÓN TOTAL DEL MUNICIPIO PH=POBLACIÓN DE MUJERES PME=POBLACIÓN DE MUJERES MAYORES DE EDAD PT=POBLACIÓN TOTAL DEL MUNICIPIO	179.49	70	39	70	39	39	PORCENTAJE	
P	P0131	IMPLAN	1.3.9	IMPLAN	-	-	-	SI	Propósito	INCREMENTAR LAS POLÍTICAS PÚBLICAS CON IGUALDAD EN LA SOCIEDAD.	POBLACIÓN FAVORABLE A LA CREACIÓN DE POLÍTICAS PÚBLICAS.	Propósito	(A / B) * 100	FAVORECIDA CON LA CREACIÓN DE POLÍTICAS PÚBLICAS PARTICIPAL DE LA POBLACIÓN DEL MUNICIPIO (A= TOTAL DE LA POBLACIÓN DEL MUNICIPIO / B= POLÍTIOS DEL MUNICIPIO * 100	42.05	15000	39670	15000	39670	39670	39670	PORCENTAJE

Handwritten signature and notes in blue ink.

Municipio de Valle de Santiago, Gto.
Indicadores de Resultados.
Del 01 de Enero al 31 de Diciembre del 2020

PROGRAMA O PROYECTO DE INVERSIÓN														
Clasificador Programático a acuerdo al CONAC	Clave del Programa presupuestal	Nombre del programa presupuestal	Clasificación funcional del gasto al que pertenece el programa presupuestal	Nombre de la dependencia o entidad que lo ejecuta	Aprobado	Asignado	Devengado	Ejecutado	Pagado					
1	2	3	4	5	6	7	8	9	10					
MIR														
Indicadores														
11	12	13	14	15	16	17	18	19	20	21	22	23		
Cuenta con MIR (SINO)	Nivel de la MIR del programa	Descripción del Instrumento (componentes y actividades)	Nombre del indicador	Esquema de cálculo	Descripción de variables de la fórmula	Meta del indicador Programada	Meta del indicador alcanzada	Valor del indicador de la fórmula	Valor del indicador de la fórmula	Unidad de medida de las variables de la fórmula del indicador				
P	P0131	IMPLAN	1.3.9	IMPLAN	Componente	PERCEPCIÓN CIUDADANA CONSOLIDADA	PERCENTAJE DE LA POBLACIÓN QUE RECIBE SERVICIOS.	(A / B) * 100	(A * NÚMERO DE ENCUESTADAS QUE RECIBEN SERVICIOS EN CALIDAD) / (NÚMERO TOTAL DE PERSONAS ENCUESTADAS) * 100	MAYOR POBLACIÓN QUE RECIBA SERVICIOS DE CALIDAD	42.05	15000	35670	PERCENTAJE
P	P0131	IMPLAN	1.3.9	IMPLAN	Componente	PRESENCIA ANTE LA CIUDADANÍA MEJORADA	CALIFICACIÓN POSITIVA DE LOS CIUDADANOS	(A / B) * 100	(A * NÚMERO DE PERSONAS QUE RECIBEN SERVICIOS POSITIVAMENTE) / (NÚMERO TOTAL DE PERSONAS ENCUESTADAS) * 100	LOGRAR QUE LA POBLACIÓN POSITIVAMENTE LOS SERVICIOS OFRECIDOS	42.05	15000	35670	PERCENTAJE
P	P0131	IMPLAN	1.3.9	IMPLAN	Actividad	INCLUSIÓN DE LA CIUDADANÍA EN LA TOMA DE DECISIONES.	PERCENTAJE DE LA POBLACIÓN QUE ASISTE A LAS DECISIONES	(A / B) * 100	(A * NÚMERO DE PERSONAS QUE ASISTEN A LA TOMA DE DECISIONES) / (NÚMERO TOTAL DE LA POBLACIÓN DEL MUNICIPIO) * 100	MAYOR POBLACIÓN QUE SE INVOLUCRE EN LA TOMA DE DECISIONES	42.05	15000	35670	PERCENTAJE
P	P0131	IMPLAN	1.3.9	IMPLAN	Actividad	REUNIONES PERIÓDICAS CON LAS DEPENDENCIAS Y ENTIDADES DE LA APM	SERVIDORE CON MEJOR PREPARACIÓN	(A / B) * 100	(A * NÚMERO DE PERSONAS QUE ASISTEN A LAS REUNIONES PERIÓDICAS) / (NÚMERO TOTAL DE PERSONAS DE LA APM) * 100	30% DE LA APM MEJOR PREPARADA	42.05	15000	35670	PERCENTAJE
P	P0131	IMPLAN	1.3.9	IMPLAN	Fin	CONSOLIDACIÓN DEL SISTEMA MUNICIPAL DE MONITOREO Y EVALUACIÓN DEL DESARROLLO PARA EL SEGUIMIENTO A CABEZA DE PROGRAMA O PROYECTO	PERCENTAJE DE PROGRAMAS Y PROYECTOS QUE SE MONITOREAN Y EVALÚAN	(A / B) * 100	(A * NÚMERO DE PROYECTOS CON SEGUIMIENTO) / (NÚMERO TOTAL DE PROYECTOS) * 100	NÚMERO DE PROYECTOS CON SEGUIMIENTO DE PROYECTOS	0	0	0	PERCENTAJE
P	P0131	IMPLAN	1.3.9	IMPLAN	Propósito	SEGUIMIENTO DE LOS PROGRAMAS Y PROYECTOS MUNICIPALES DE MONITOREO Y EVALUACIÓN DE DESARROLLO.	CANTIDAD DE PROGRAMAS Y PROYECTOS QUE SON MONITOREADOS	(A / B) * 100	(A * NÚMERO DE PROYECTOS MONITOREADOS) / (NÚMERO TOTAL DE PROYECTOS) * 100	50% DE LOS PROYECTOS MONITOREADOS	0	0	0	PERCENTAJE
P	P0131	IMPLAN	1.3.9	IMPLAN	Componente	PERCEPCIÓN CIUDADANA CONSOLIDADA	PERCENTAJE DE LA POBLACIÓN QUE RECIBE SERVICIOS.	(A / B) * 100	(A * NÚMERO DE ENCUESTADAS QUE RECIBEN SERVICIOS EN CALIDAD) / (NÚMERO TOTAL DE PERSONAS ENCUESTADAS) * 100	MAYOR POBLACIÓN QUE RECIBA SERVICIOS DE CALIDAD	0	0	0	PERCENTAJE
P	P0131	IMPLAN	1.3.9	IMPLAN	Actividad	REVISIÓN DE PROGRAMAS Y PROYECTOS MEDIANTE TALLERES.	PERCENTAJE DE LA POBLACIÓN QUE ASISTE A TALLERES	(A / B) * 100	(A * NÚMERO DE PERSONAS QUE ASISTEN A TALLERES) / (NÚMERO TOTAL DE PERSONAS ENCUESTADAS) * 100	INVOLUCRA A LA POBLACIÓN A TALLERES.	0	0	0	PERCENTAJE

Handwritten signature and notes:
 Mariana Alvarado
 Mariana Alvarado

PROGRAMA O PROYECTO DE INVERSIÓN										Indicadores												
1	2	3	4	5	6	7	8	9	10	11	12	13	14	15	16	17	18	19	20	21	22	23
Clasificación Programática del CONAC	Clave del Programa presupuestario	Nombre del programa presupuestario	Clasificación funcional de la actividad correspondiente al programa presupuestario	Nombre de la dependencia o entidad ejecutora	Nombre de la actividad	Aprobado	Desagregado	Ejecutado	Pagado	Cuenta con MIR (SI/NO)	Clave de la MIR del programa	Descripción del resumen narrativo (Fin, Propósito, componentes y actividades)	Nombre del indicador	Nombre de la MIR a la que corresponde el indicador	Fórmula de cálculo	Descripción de variables de la fórmula	Meta del indicador Programada	Meta del indicador alcanzada	Valor del denominador de la fórmula	Resultado del indicador		
P	P0131	IMPLAN	1.3.9	IMPLAN	IMPLAN					SI	Fin	LA PARTICIPACIÓN DE LA SOCIEDAD PARA QUE SE INVOLUCREN EN EL DISEÑO, IMPLEMENTACIÓN, EVALUACIÓN DEL PRESUPUESTO MUNICIPAL.	PORCENTAJE DE LA POBLACIÓN QUE PARTICIPA EN LA TOMA DE DECISIONES EN FAVOR DEL DESARROLLO	Fin	$(A/B) \cdot 100$	(A) CANTIDAD DE INTEGRANTES DEL CCC / B) CANTIDAD DE CONVOCATORIAS SE CONVOCAN A LAS ASAMBLEAS DE INTEGRANTES DEL CCC * 100	MAYOR PORCENTAJE DE PARTICIPACIÓN CIUDADANA	0	0	0	PORCENTAJE	
P	P0131	IMPLAN	1.3.9	IMPLAN	IMPLAN					SI	Propósito	LA PARTICIPACIÓN CIUDADANA CONSOLIDADA INVOLUCRANDO A LA CIUDADANÍA EN LA TOMA DE DECISIONES DEL SECTOR MUNICIPAL.	PORCENTAJE DE LA POBLACIÓN QUE INVOLUCRA EN LA TOMA DE DECISIONES	Propósito	$(A/B) \cdot 100$	(A) INPC/NÚMERO DE POB. / B) NÚMERO TOTAL DE POBLACIÓN QUE ASISTE A REUNIONES POR MEDIO DE PLATAFORMA (TIC) B) NÚMERO DE PLATAFORMA (TIC) / C) NÚMERO DE PERSONAS	MAYOR PORCENTAJE DE PARTICIPACIÓN CIUDADANA	0	0	0	PORCENTAJE	
P	P0131	IMPLAN	1.3.9	IMPLAN	IMPLAN					SI	Componente	CIUDADANÍA ATENDIDA	PORCENTAJE DE LA POBLACIÓN QUE RECIBE ATENCIÓN	Componente	$(A/B) \cdot 100$	(A) ENCUESTAS QUE RECIBEN / B) NÚMERO DE PERSONAS INTERESADAS EN SERVICIOS DE CALIDAD / E) NÚMERO DE PERSONAS INTERESADAS EN SERVICIOS DE CALIDAD	MAYOR POBLACIÓN QUE RECIBE SERVICIOS DE CALIDAD	0	0	0	PORCENTAJE	
P	P0131	IMPLAN	1.3.9	IMPLAN	IMPLAN					SI	Componente	ASAMBLEAS PARA ATENDER A LA CIUDADANÍA REALIZADAS	PORCENTAJE DE LA POBLACIÓN QUE ES ATENDIDA	Componente	$(A/B) \cdot 100$	(A) ENCUESTAS QUE RECIBEN / B) NÚMERO DE PERSONAS INTERESADAS EN SERVICIOS DE CALIDAD / E) NÚMERO DE PERSONAS INTERESADAS EN SERVICIOS DE CALIDAD	MAYOR POBLACIÓN QUE RECIBE SERVICIOS DE CALIDAD	0	0	0	PORCENTAJE	
P	P0131	IMPLAN	1.3.9	IMPLAN	IMPLAN					SI	Actividad	DESARROLLO DE ASAMBLEAS CON EL COPLADEM	POBLACIÓN QUE PERTENECE AL COPLADEM	Actividad	$(A/B) \cdot 100$	(A) MCE/CCO-MEDIANTE ELIGE A LOS INTEGRANTES DE LAS ASAMBLEAS / B) MCE/CCO-MEDIANTE ELIGE A LOS INTEGRANTES DE LAS ASAMBLEAS CONVOCADAS	REALIZAR ASAMBLEAS A LAS QUE SE LES CONVOCA	0	0	0	PORCENTAJE	
P	P0131	IMPLAN	1.3.9	IMPLAN	IMPLAN					SI	Actividad	DESARROLLO DE ASAMBLEAS CON EL CONSEJO CONSULTIVO CIUDADANO	POBLACIÓN QUE PERTENECE AL CONSEJO CONSULTIVO CIUDADANO	Actividad	$(A/B) \cdot 100$	(A) MCE/CCO-MEDIANTE ELIGE A LOS INTEGRANTES DE LAS ASAMBLEAS CONVOCADAS / B) MCE/CCO-MEDIANTE ELIGE A LOS INTEGRANTES DE LAS ASAMBLEAS CONVOCADAS	REALIZAR ASAMBLEAS A LAS QUE SE LES CONVOCA	0	0	0	PORCENTAJE	
P	P0131	IMPLAN	1.3.9	IMPLAN	IMPLAN					SI	Fin	PRIMARIAS COSTIQUERAS DE DESARROLLO PARA LAS Y LOS JOVENES DE VALLE DE SANTIAGO, CON UN ENFOQUE TRANSVERSAL E INTERSECTORIAL QUE A SU VEZ CONTRIBUYA A LA DIMINUCIÓN DE LAS PROBLEMÁTICAS QUE ENFRENTAN	POBLACIÓN QUE PERTENECE AL CONSEJO CONSULTIVO CIUDADANO	Fin	$(A/B) \cdot 100$	(A) MCE/CCO-MEDIANTE ELIGE A LOS INTEGRANTES DE LAS ASAMBLEAS CONVOCADAS / B) MCE/CCO-MEDIANTE ELIGE A LOS INTEGRANTES DE LAS ASAMBLEAS CONVOCADAS	REALIZAR ASAMBLEAS A LAS QUE SE LES CONVOCA	1600	4000	4000	UNIDAD	
E	E0080	ADMINISTRACIÓN DE GOBIERNO LOCAL ATENCIÓN A LA JUVENTUD	2.4.1	INSTITUTO MUNICIPAL DE LA JUVENTUD	INSTITUTO MUNICIPAL DE LA JUVENTUD					SI	Propósito	LOS JOVENES DEL MUNICIPIO PARTICIPAN EN ESPACIOS PARA PODER DESARROLLAR SUS HABILIDADES EN ÁMBITOS DEPORTIVOS, SOCIALES, EDUCATIVOS Y CIVICOS.	JOVENES ATENDIDOS	Propósito	A	A) CANTIDAD DE JOVENES B) CANTIDAD DE ESPACIOS	176	176	0	UNIDAD		

Handwritten signature and notes in blue ink.

Municipio de Valle de Santiago, Co. Indicadores de Resultados. Del 01 de Enero al 31 de Diciembre del 2020.																							
Clasificación Programática a score al CONAC	Clave del Programa presupuestal	Nombre del programa presupuestal	Clasificación funcional del gasto al que pertenece el programa	Número de dependencias o entidad que lo ejecuta	Aprobado	Desarrollado	Ejecutado	Pagado	MIR			Indicadores											
									Cuánta con MIR (SI/NO)	Nivel de la MIR del programa	Descripción del resumen narrativo (IN, Propósito, componentes y actividades)	Nombre del indicador	Componente	Estimula de cálculo	Descripción de variables de la fórmula	Meta del indicador Programada	Meta del indicador alcanzada	Valor del indicador de la fórmula	Valor del indicador de la fórmula				
1	2	3	4	5	6	7	8	9	10	11	12	13	14	15	16	17	18	19	20	21	22	23	
E	E0080	ADMINISTRACIÓN DE GOBIERNO MUNICIPAL ATENCIÓN A LA JUVENTUD	GOBIERNO 2.4.1	INSTITUTO MUNICIPAL DE LA JUVENTUD					SI	Componente	ESPACIOS Y ÁREAS PARA QUE LOS JÓVENES CONTINÚEN ESTUDIANDO Y/O PUEDAN VIVIR UNA EXPERIENCIA EDUCACIONAL CONCRETADA.	EDUCATIVO	Componente	A	A. CANTIDAD DE JÓVENES QUE POR ALCANZADOS A UNA B. ECA AL EXTRANJERO.	0	0	0	0	0	0	0	0
E	E0080	ADMINISTRACIÓN DE GOBIERNO MUNICIPAL ATENCIÓN A LA JUVENTUD	GOBIERNO 2.4.1	INSTITUTO MUNICIPAL DE LA JUVENTUD					SI	Componente	JÓVENES PARTICIPANDO EN LA POLÍTICA Y CULTURA CÍVICA ALCANZADO.	CÍVICO	Componente	A	A. CANTIDAD DE PARTICIPACIÓN EN CONCURSOS ESTATALES Y NACIONALES.	5	5	5	0	0	0	0	0
E	E0080	ADMINISTRACIÓN DE GOBIERNO MUNICIPAL ATENCIÓN A LA JUVENTUD	GOBIERNO 2.4.1	INSTITUTO MUNICIPAL DE LA JUVENTUD					SI	Componente	MATERIAL DE DIFUSIÓN Y PROMOCIÓN DIGITAL E IMPRESO REALIZADO.		Componente	A	A. CANTIDAD DE CAMPANAS/PUBLICITARIAS.	12	12	12	0	0	0	0	0
E	E0080	ADMINISTRACIÓN DE GOBIERNO MUNICIPAL ATENCIÓN A LA JUVENTUD	GOBIERNO 2.4.1	INSTITUTO MUNICIPAL DE LA JUVENTUD					SI	Componente	DESARROLLO INTEGRAL Y CALIDAD DE VIDA PARA LOS JÓVENES PARA QUE PUEDAN REALIZAR UN PROYECTO INTEGRAL EN LA CULTURA Y EL DEPORTE.		Componente	A	A. CANTIDAD DE PROYECTOS REALIZADOS POR LOS JÓVENES EN SUS COMUNIDADES.	15	40	38	0	0	0	0	0
E	E0080	ADMINISTRACIÓN DE GOBIERNO MUNICIPAL ATENCIÓN A LA JUVENTUD	GOBIERNO 2.4.1	INSTITUTO MUNICIPAL DE LA JUVENTUD					SI	Componente	EL RESCATE A LOS JÓVENES CON ADICCIONES AL ALCOHOL DE LA ALIMENTACIÓN FINALIZADOS.		Componente	A	A. CANTIDAD DE PARTICIPANTES EN EVENTOS Y TALLERES.	30	200	98	0	0	0	0	0
E	E0080	ADMINISTRACIÓN DE GOBIERNO MUNICIPAL ATENCIÓN A LA JUVENTUD	GOBIERNO 2.4.1	INSTITUTO MUNICIPAL DE LA JUVENTUD					SI	Componente	PREMIO MUNICIPAL DE LA JUVENTUD IMPLEMENTADO.		Componente	A	A. NÚMERO DE ASISTENTES.	200	200	200	0	0	0	0	0
E	E0080	ADMINISTRACIÓN DE GOBIERNO MUNICIPAL ATENCIÓN A LA JUVENTUD	GOBIERNO 2.4.1	INSTITUTO MUNICIPAL DE LA JUVENTUD					SI	Actividad	REALIZACIÓN DE TALLERES DE MOTIVACIÓN PARA DAR A CONOCER EL TALENTO DEL MUNICIPIO Y ESTOS INSPIREN A OTROS ESTUDIANDO.	VALLE MEXICANO	Actividad	A	A. CANTIDAD DE EVENTOS, CURSOS Y TALLERES REALIZADOS.	10	2n	17	0	0	0	0	0
E	E0080	ADMINISTRACIÓN DE GOBIERNO MUNICIPAL ATENCIÓN A LA JUVENTUD	GOBIERNO 2.4.1	INSTITUTO MUNICIPAL DE LA JUVENTUD					SI	Actividad	IMPARTICIÓN DE TALLERES Y/O CURSOS PARA PROMOVER EL TALENTO Y CERTIFICACIÓN DE DIVERSOS IDIOMAS.	INGLES	Actividad	A	A. CANTIDAD DE JÓVENES B. ENFERMADOS CON EL TALLER O CON CERTIFICACIÓN.	50	49	49	0	0	0	0	0
E	E0080	ADMINISTRACIÓN DE GOBIERNO MUNICIPAL ATENCIÓN A LA JUVENTUD	GOBIERNO 2.4.1	INSTITUTO MUNICIPAL DE LA JUVENTUD					SI	Actividad	CAPACITACIONES Y ORATORIA A LOS JÓVENES DEL MUNICIPIO.	DEBATE	Actividad	A	A. CANTIDAD DE CAPACITACIONES B. RINDIDAS.	20	11	11	0	0	0	0	0
E	E0080	ADMINISTRACIÓN DE GOBIERNO MUNICIPAL ATENCIÓN A LA JUVENTUD	GOBIERNO 2.4.1	INSTITUTO MUNICIPAL DE LA JUVENTUD					SI	Actividad	PROMOCIÓN DE ESPACIOS PARA EL MODELO DE LA ONU QUE PROMUEVAN LOS TEMAS ELECTORALES Y SOCIALES.	FOROS	Actividad	A	A. CANTIDAD DE ESPACIOS.	4	1f	11	0	0	0	0	0
E	E0080	ADMINISTRACIÓN DE GOBIERNO MUNICIPAL ATENCIÓN A LA JUVENTUD	GOBIERNO 2.4.1	INSTITUTO MUNICIPAL DE LA JUVENTUD					SI	Actividad	DESARROLLO DE UN CONSEJO MUNICIPAL DE JÓVENES QUE DESARROLLEN DIFERENTES PROYECTOS EN PRO DEL MUNICIPIO.	CONSEJO MUNICIPAL DE JÓVENES	Actividad	A	A. CANTIDAD DE PROYECTOS REALIZADOS.	10	7	7	0	0	0	0	0
E	E0080	ADMINISTRACIÓN DE GOBIERNO MUNICIPAL ATENCIÓN A LA JUVENTUD	GOBIERNO 2.4.1	INSTITUTO MUNICIPAL DE LA JUVENTUD					SI	Actividad	ELABORACIÓN DE MATERIAL DIGITAL E IMPRESO.	CONTENIDOS DIGITALES	Actividad	A	A. CANTIDAD DE CONTENIDOS DIGITALES REALIZADOS.	6	1c	12	0	0	0	0	0
E	E0080	ADMINISTRACIÓN DE GOBIERNO MUNICIPAL ATENCIÓN A LA JUVENTUD	GOBIERNO 2.4.1	INSTITUTO MUNICIPAL DE LA JUVENTUD					SI	Actividad	FORMAR GRUPOS DE JÓVENES EN PUNTOS ESTRATÉGICOS A LOS QUE SE PROMUEVAN EN DIVERSOS TEMAS (ORIENTACIÓN VOCACIONAL, EQUIDAD DE GÉNERO, PREVENCIÓN	CLUBS JUVENIL	Actividad	A	A. CANTIDAD DE JÓVENES PARTICIPANTES.	50	800	800	0	0	0	0	0







Municipio de Valle de Santiago, Gto.
Indicadores de Resultados.
Del 01 de Enero al 31 de Diciembre del 2020.

PROGRAMA O PROYECTO DE INVERSIÓN										Indicadores					Resultado del indicador							
Clasificación Programática o acuerdo al CONAC	Clave del Programa presupuestario	Nombre del programa presupuestario	Identificación funcional del gasto al que se asigna el programa presupuestario	Número de la dependencia o entidad que lo ejecuta	Aprobado	Modificado	Desagregado	Ejecutado	Pagado	Cuenta con MIR (S/NI)	Nivel de la MIR al que corresponde el indicador	Nombre del indicador	Descripción del resumen narrativo (M, Propósito, componentes y actividades)	Formula de cálculo	Descripción de variables de la formula	Mesa del indicador Programada	Mesa del indicador Modificada	Mesa del indicador alcanzada	Valor del denominador de la formula	Valor del numerador de la formula	Unidad de medida de las variables de la formula de indicador	
1	2	3	4	5	6	7	8	9	10	11	12	13	14	15	16	17	18	19	20	21	22	23
E	E0080	ADMINISTRACION DE GOBIERNO ATENCION A LA JUVENTUD	2.4.1	INSTITUTO MUNICIPAL DE LA JUVENTUD						SI	Actividad	CREACION DE GRUPOS DE GUARDIANES SVERTES PARA DESARROLLAR PROYECTOS A FAVOR DEL CIUDADANO MEDIO AMBIENTE	A	ACTIVIDAD REALIZADAS	A CANTIDAD DE ACTIVIDADES REALIZADAS	20	16	16	0	0	UNIDAD	
E	E0080	ADMINISTRACION DE GOBIERNO ATENCION A LA JUVENTUD	2.4.1	INSTITUTO MUNICIPAL DE LA JUVENTUD						SI	Actividad	FORTELECER EL PLAN DE VIDA DE LOS JOVENES A TRAVES DE CONFERENCIAS Y TALENTOS DESTACADOS HISTORIA DEL MUNICIPIO	A	ACTIVIDAD REALIZADAS	A CANTIDAD DE JOVENES ASISTENTES	600	130	130	0	0	UNIDAD	
E	E0080	ADMINISTRACION DE GOBIERNO ATENCION A LA JUVENTUD	2.4.1	INSTITUTO MUNICIPAL DE LA JUVENTUD						SI	Actividad	REALIZACION DE TALLERES Y ATENCION A GRUPOS VULNERABLES CON TEMAS (PREVENCIÓN DEL DELITO - SUICIDIO, SALUD SEXUAL, PLAN DE VIDA, EDUCACIONAL)	A	ACTIVIDAD REALIZADAS	A CANTIDAD DE TALLERES DE ATENCION	22	5	5	0	0	UNIDAD	
E	E0080	ADMINISTRACION DE GOBIERNO ATENCION A LA JUVENTUD	2.4.1	INSTITUTO MUNICIPAL DE LA JUVENTUD						SI	Actividad	CONFERENCIAS Y CIRCUITOS EN DIFERENTES INSTITUCIONES O LUGARES PARA PROMOVER EL DEPORTE COMO HERRAMIENTA DE PREVENCIÓN	A	ACTIVIDAD REALIZADAS	A CANTIDAD DE ASISTENTES	500	99	99	0	0	UNIDAD	
E	E0080	ADMINISTRACION DE GOBIERNO ATENCION A LA JUVENTUD	2.4.1	INSTITUTO MUNICIPAL DE LA JUVENTUD						SI	Actividad	REALIZACION DE CONCURSOS DE EXPRESION CULTURAL (ARTES Y FOTOGRAFIA)	A	ACTIVIDAD REALIZADAS	A CANTIDAD DE CONCURSOS	2	4	4	0	0	UNIDAD	
E	E0080	ADMINISTRACION DE GOBIERNO ATENCION A LA JUVENTUD	2.4.1	INSTITUTO MUNICIPAL DE LA JUVENTUD						SI	Actividad	REALIZACION DE PROYECCIONES DE CINE	A	ACTIVIDAD REALIZADAS	A CANTIDAD DE PROYECCIONES	4	2	2	0	0	UNIDAD	
E	E0080	ADMINISTRACION DE GOBIERNO ATENCION A LA JUVENTUD	2.4.1	INSTITUTO MUNICIPAL DE LA JUVENTUD						SI	Actividad	REALIZACION DE TALLERES DE CONVERSION DE M.P. (PANIFICACION Y BEBIDAS) A PARTIR DE GRANOS	A	ACTIVIDAD REALIZADAS	A CANTIDAD DE TALLERES REALIZADOS	0	0	0	0	0	UNIDAD	
E	E0080	ADMINISTRACION DE GOBIERNO ATENCION A LA JUVENTUD	2.4.1	INSTITUTO MUNICIPAL DE LA JUVENTUD						SI	Actividad	ELABORACION DE TALLERES DE ABONOS ORGANICOS, ENERGIAS RENOVABLES, EMPRENDIMIENTO	A	ACTIVIDAD REALIZADAS	A CANTIDAD DE TALLERES REALIZADOS	0	0	0	0	0	UNIDAD	
E	E0080	ADMINISTRACION DE GOBIERNO ATENCION A LA JUVENTUD	2.4.1	INSTITUTO MUNICIPAL DE LA JUVENTUD						SI	Actividad	OTORGAMIENTO DE RECONOCIMIENTOS A LA TRAYECTORIA DE LOS APOYOS A EVENTOS QUE SOLICITEN TECNOLOGIA	A	ACTIVIDAD REALIZADAS	A NUMERO DE ASISTENTES	200	0	0	0	0	UNIDAD	
E	E0014	ADMINISTRACION DE GOBIERNO ATENCION A LA JUVENTUD	1.3.1	DESAPACHO DEL PRESIDENTE						SI	Fin	SE CONTRIBUYE A LA PARTICIPACION DE LA CIUDADANIA VALLESE	(A) (B) / 100	(A) NUMEROS DE ENCUESTAS FAVORABLES / B) NUMERO DE ENCUESTADOS	80%	0	0	0	0	0	PORCENTAJE	
E	E0014	ADMINISTRACION DE GOBIERNO ATENCION A LA JUVENTUD	1.3.1	DESAPACHO DEL PRESIDENTE						SI	Proposito	LOS CIUDADANOS DEL MUNICIPIO VALLE DE SANTIAGO RECIBEN ATENCION OPORTUNA A SUS NECESIDADES	(A) (B) / 100	(A) NUMERO DE ENTREGAS DE APOYOS ANTERIORES / B) NUMERO DE ENTREGAS DE APOYOS ACTUALES	15%	0	0	0	0	0	TASA DE VARIACION	
E	E0014	ADMINISTRACION DE GOBIERNO ATENCION A LA JUVENTUD	1.3.1	DESAPACHO DEL PRESIDENTE						SI	Componente	SOLICITUDES DE APOYOS RECIBIDAS	A	COMPONENTE REALIZADOS	A NUMERO DE SOLICITUDES ATENDIDAS	600	190	1115	0	0	UNIDAD	
E	E0014	ADMINISTRACION DE GOBIERNO ATENCION A LA JUVENTUD	1.3.1	DESAPACHO DEL PRESIDENTE						SI	Componente	OFICIOS Y DOCUMENTOS CORRESPONDIENTES TRAMITADOS	A	COMPONENTE REALIZADOS	A NUMERO DE OFICIOS Y DOCUMENTOS CANALIZADOS	240	80	708	0	0	UNIDAD	

Handwritten signature and notes:

Handwritten signature: 

Handwritten notes: *Handwritten signature*

Handwritten notes: *Handwritten signature*

Municipio de Valle de Santiago, Gto.
Indicadores de Resultados.
Del 01 de Enero al 31 de Diciembre de 2020.

Clasificación Programática de acuerdo al CONAC	Clave del Programa Presupuestario	Nombre del programa presupuestario	Clasificación funcional del gasto al que pertenece el programa que lo ejecuta	Número de dependencias o entidad que lo ejecuta	Presupuesto de ingresos presupuestarios				Indicadores				Resultado del indicador									
					Aprobado	Devengado	Ejecido	Pagado	Cuenta con MIR (SIND)	Nivel de la MIR al que corresponde el indicador	Nombre del indicador	Descripción de variables de la fórmula	Fórmula de cálculo	Meta del indicador Programada	Meta del indicador alcanzada	Valor del numerador de la fórmula	Valor del denominador de la fórmula	Unidad de medida de las variables del indicador				
E	E0014	ADMON. GOBIERNO DEL DESPACHO DEL PRESIDENTE	1.3.1	DESPACHO DEL PRESIDENTE					SI	Componente	OFICIOS Y DOCUMENTOS DE ASESORIA Y CAPACITACIÓN APROBADOS.	DOCUMENTACIÓN APROBAR.	A. NÚMERO DE OFICIOS Y DOCUMENTOS FIRMADOS.	A	Componente		2.500	2576	0	22	UNIDAD	
E	E0014	ADMON. GOBIERNO DEL DESPACHO DEL PRESIDENTE	1.3.1	DESPACHO DEL PRESIDENTE					SI	Componente	SERVICIOS DE ATENCIÓN CIUDADANA, IMPLEMENTADOS.	ATENCIÓN CIUDADANA	A. NÚMERO DE ATENCIONES DE SERVICIOS DE ATENCIÓN CIUDADANA.	A	Componente		1200	348	0	23	UNIDAD	
E	E0014	ADMON. GOBIERNO DEL DESPACHO DEL PRESIDENTE	1.3.1	DESPACHO DEL PRESIDENTE					SI	Componente	GESTIÓN Y SEGUIMIENTO DE PROGRAMAS Y RECURSOS PARA EL MUNICIPIO CONCLUIDOS.	SEGUIMIENTO DE PROGRAMAS	A. NÚMERO DE REUNIONES DE SEGUIMIENTO DE PROGRAMAS.	A	Componente		40	122	0	24	UNIDAD	
E	E0014	ADMON. GOBIERNO DEL DESPACHO DEL PRESIDENTE	1.3.1	DESPACHO DEL PRESIDENTE					SI	Componente	PERSONAL CON ASESORIA Y CAPACITACIÓN, REALIZADO.	ASESORÍA Y CAPACITACIÓN	A. NÚMERO DE CAPACITACIONES Y ASESORÍAS PERSONAL.	A	Componente		5	11	0	25	UNIDAD	
E	E0014	ADMON. GOBIERNO DEL DESPACHO DEL PRESIDENTE	1.3.1	DESPACHO DEL PRESIDENTE					SI	Componente	APOYOS A LA CIUDADANÍA ENTREGADOS.	APOYOS A LA CIUDADANÍA	A. NÚMERO DE APOYOS A LA CIUDADANÍA.	A	Componente		50	0	0	26	UNIDAD	
E	E0014	ADMON. GOBIERNO DEL DESPACHO DEL PRESIDENTE	1.3.1	DESPACHO DEL PRESIDENTE					SI	Actividad	ANÁLISIS Y DIAGNÓSTICO DE NECESIDADES.	DIAGNÓSTICO REALIZADO	A. NÚMERO DE DIAGNÓSTICOS REALIZADOS.	A	Actividad		600	150	0	27	UNIDAD	
E	E0014	ADMON. GOBIERNO DEL DESPACHO DEL PRESIDENTE	1.3.1	DESPACHO DEL PRESIDENTE					SI	Actividad	TURNO A LAS DEPENDENCIAS INVOLUCRADAS.	TURNO A LAS DEPENDENCIAS	A. NÚMERO DE TURNOS A LAS DEPENDENCIAS.	A	Actividad		600	1085	0	28	UNIDAD	
E	E0014	ADMON. GOBIERNO DEL DESPACHO DEL PRESIDENTE	1.3.1	DESPACHO DEL PRESIDENTE					SI	Actividad	ANÁLISIS Y DIAGNÓSTICOS DE LOS OFICIOS Y DOCUMENTOS RECIBIDOS.	DIAGNÓSTICO DE DOCUMENTOS RECIBIDOS	A. NÚMERO DE DIAGNÓSTICOS REALIZADOS.	A	Actividad		240	350	0	29	UNIDAD	
E	E0014	ADMON. GOBIERNO DEL DESPACHO DEL PRESIDENTE	1.3.1	DESPACHO DEL PRESIDENTE					SI	Actividad	TURNO A LAS DEPENDENCIAS INVOLUCRADAS.	TURNO A LAS DEPENDENCIAS	A. NÚMERO DE TURNOS A LAS DEPENDENCIAS.	A	Actividad		240	337	0	30	UNIDAD	
E	E0014	ADMON. GOBIERNO DEL DESPACHO DEL PRESIDENTE	1.3.1	DESPACHO DEL PRESIDENTE					SI	Actividad	RECEPCIÓN DEL DOCUMENTO A FIRMAR.	RECEPCIÓN DE DOCUMENTOS.	A. NÚMERO DE DOCUMENTOS RECIBIDOS. *100	(A / B) * 100	Actividad		85%	100	2576	2576	2376	PERCENTAJE
E	E0014	ADMON. GOBIERNO DEL DESPACHO DEL PRESIDENTE	1.3.1	DESPACHO DEL PRESIDENTE					SI	Actividad	FIRMA DEL DOCUMENTO DE EJECUCIÓN DE LA ACCIÓN.	FIRMA DE DOCUMENTOS PARA LA EJECUCIÓN DE LAS ACCIONES.	A. NÚMERO DE DOCUMENTOS RECIBIDOS PARA LA EJECUCIÓN DE LAS ACCIONES.	A	Actividad		600	2576	0	31	UNIDAD	
E	E0014	ADMON. GOBIERNO DEL DESPACHO DEL PRESIDENTE	1.3.1	DESPACHO DEL PRESIDENTE					SI	Actividad	ENTREGA DEL DOCUMENTO CORRESPONDIENTE.	DOCUMENTOS CORRESPONDIENTES	A. NÚMERO DE DOCUMENTOS ENTREGADOS A LAS ÁREAS.	A	Actividad		600	2576	0	32	UNIDAD	
E	E0014	ADMON. GOBIERNO DEL DESPACHO DEL PRESIDENTE	1.3.1	DESPACHO DEL PRESIDENTE					SI	Actividad	ACUDE LA CIUDADANA A SOLICITAR AUDIENCIA CON EL PRESIDENTE MUNICIPAL Y SE TOMAN SUS DATOS.	AUDIENCIAS CON CIUDADANOS	A. NÚMERO DE AUDIENCIAS ATENDIDAS.	A	Actividad		600	240	0	33	UNIDAD	
E	E0014	ADMON. GOBIERNO DEL DESPACHO DEL PRESIDENTE	1.3.1	DESPACHO DEL PRESIDENTE					SI	Actividad	REALIZACIÓN DE REUNIONES CON EL ALCALDE.	AUDIENCIAS CON EL ALCALDE	A. NÚMERO DE REUNIONES CON EL ALCALDE.	A	Actividad		12	34	0	34	UNIDAD	
E	E0014	ADMON. GOBIERNO DEL DESPACHO DEL PRESIDENTE	1.3.1	DESPACHO DEL PRESIDENTE					SI	Actividad	CONCERTACIÓN DE CITAS O REUNIONES CON DEPENDENCIAS Y SECRETARÍAS DE	CONCERTACIÓN DE CITAS O REUNIONES CON DEPENDENCIAS Y SECRETARÍAS DE	A. NÚMERO DE CITAS O REUNIONES CON DEPENDENCIAS Y SECRETARÍAS DE.	A	Actividad		300	456	0	35	UNIDAD	
E	E0014	ADMON. GOBIERNO DEL DESPACHO DEL PRESIDENTE	1.3.1	DESPACHO DEL PRESIDENTE					SI	Actividad	ANÁLISIS Y DIAGNÓSTICO DE LAS DEPENDENCIAS.	DIAGNÓSTICO DE LAS DEPENDENCIAS.	A. NÚMERO DE ANÁLISIS Y DIAGNÓSTICOS DE LAS DEPENDENCIAS.	A	Actividad		5	11	0	36	UNIDAD	
E	E0014	ADMON. GOBIERNO DEL DESPACHO DEL PRESIDENTE	1.3.1	DESPACHO DEL PRESIDENTE					SI	Actividad	FIRMA DEL DOCUMENTO QUE AUTORIZA EL APOYO	AUTORIZACIÓN DE APOYOS	A. NÚMERO DE DOCUMENTOS QUE AUTORIZAN EL APOYO.	A	Actividad		50	0	0	37	UNIDAD	

Handwritten signature and notes in blue ink.

1. IDENTIFICACIÓN DEL PROGRAMA EVALUADO		2. DESCRIPCIÓN DE LA EVALUACIÓN			3. PRINCIPALES HALLAZGOS DE LA EVALUACIÓN			4. CONCLUSIONES Y RECOMENDACIONES DE LA EVALUACIÓN		5. DATOS DE LA INSTANCIA EVALUADORA							
1.1 Nombre del programa evaluado	1.2 Clave del programa evaluado	1.3 Unidad ejecutora del programa	1.4 Titular de la unidad administrativa encargada del programa evaluado	2.1 Nombre de la instancia evaluadora	2.2 Fecha de la evaluación	2.3 Objetivo específico de la evaluación	2.4 Descripción de los hallazgos de la evaluación	3.1 Fortalezas	3.2 Oportunidades	3.3 Debilidades	3.4 Amenazas	4.1 Descripción y conclusiones de la evaluación	4.2 Descripción y recomendaciones de la evaluación	4.3 Detalles de la instancia evaluadora	5.1 Nombre de la instancia evaluadora	5.2 Nombre	5.3 Dominio

Bajo protesta de decir verdad declaramos que los Estados financieros y sus notas, son razonablemente correctos y son responsabilidad de emisor.

Alfonso Sánchez
LIC. Alfonso Sánchez
Intendente Municipal

Lucía Arreola
LIC. Lucía Arreola
Intendente Municipal



[Signature]
LIC. M.F. Julián Martínez Contreras
Intendente Municipal

Municipio de Valle de Santiago Gto.
Indicadores de Postura Fiscal
Del 01 de Enero al 31 de Diciembre del 2020

Concepto	Estimado	Devengado	Devengado ³
I. Ingresos Presupuestarios (I=1+2)		No aplica	
1. Ingresos del Gobierno de la Entidad Federativa ¹			
2. Ingresos del Sector Paraestatal ¹			
II. Egresos Presupuestarios (II=3+4)			
3. Egresos del Gobierno de la Entidad Federativa ²			
4. Egresos del Sector Paraestatal ²			
III. Balance Presupuestario (Superávit o Déficit) (III = I - II)			

Concepto	Estimado	Devengado	Devengado ³
III. Balance Presupuestario (Superávit o Déficit)			
IV. Intereses, Comisiones y Gastos de la Deuda			
V. Balance Primario (Superávit o Déficit) (V= III - IV)			

Concepto	Estimado	Devengado	Devengado ³
A. Financiamiento			
B. Amortización de la deuda			
C. Endeudamiento ó desendeudamiento (C = A - B)			

"Bajo protesta de decir verdad declaramos que los Estados Financieros y sus notas, son razonablemente correctos y son responsabilidad del emisor".

Alejandro Alanís Chávez

ING. Alejandro Alanís Chávez
Presidente Municipal

Julio César Bermúdez González
C.P y M.F. Julio César Bermúdez González
Tesorero Municipal

Rocío Ambríz Arredondo

LIC. Rocío Ambríz Arredondo
Síndico Municipal



Municipio de Valle de Santiago, Gto.
Relación de Cuentas Bancarias Productivas Específicas
Período Enero- Diciembre 2020

Fondo, Programa o Convenio	Datos de la Cuenta Bancaria	
	Institución Bancaria	Número de Cuenta
Nomina recurso municipal	BBVA Bancomer	160680982
Recurso municipal	BBVA Bancomer	169013385
Ramo-33 fondo-1 2012	BBVA Bancomer	188538867
ramo33 fondo 1 2013	BBVA Bancomer	19230651
Ramo 33 FISM 2014	BBVA Bancomer	194968689
FISM 2015	BBVA Bancomer	12601969
Nomina obras	BBVA Bancomer	104319583
FORTAMUN 2016	BBVA Bancomer	103847624
Recurso municipal 2018	BBVA Bancomer	0111284290
Participaciones federales 2018	BBVA Bancomer	0111284231
Nomina seguridad publica 2018	BBVA Bancomer	0111900331
Recurso Municipal 2019	BBVA Bancomer	0112662779
Participaciones 2019	BBVA Bancomer	0112662582
Recurso Municipal 2020	BBVA Bancomer	0114324846
Recurso Municipal Gasto 2020	BBVA Bancomer	0115175038
Participaciones Gasto 2020	BBVA Bancomer	0115175100
Nomina seguridad publica	Santander	92-00176635-4
Nomina recurso municipal	Santander	65505628003
Ramo 33 fondo 2 2006	Banco del Bajío	1521343
Recurso municipal	Banco del Bajío	8182339
Remanente FISM 2013	Banco del Bajío	12777967
FAISM 2016	Banco del Bajío	14967483
FAIS 2017	Banco del Bajío	17566886
FORTAMUN 2017	Banco del Bajío	17567173
Participaciones 2018	Banco del Bajío	20611521
FORTAMUN 2018	Banco del Bajío	20614426
FAISM 2018	Banco del Bajío	20614350
Financiamiento interno 2018	Banco del Bajío	20840815
Recurso municipal 2019	Banco del Bajío	23945678
Participaciones federales 2019	Banco del Bajío	23945371
FAISM 2019	Banco del Bajío	23946288
FORTAMUN 2019	Banco del Bajío	23946387
Alejandro Alanis Chávez	Banco del Bajío	16919693
Rocio Ambriz Arredondo	Banco del Bajío	16919761
José Manuel Enriquez gallardo	Banco del Bajío	16919842
Irma serrano roa	Banco del Bajío	16919855
Jesús Ignacio ambriz Hernández	Banco del Bajío	16920323
José David García cornejo	Banco del Bajío	16920750
Alma Lilia prieto González	Banco del Bajío	16920763
Romero Ramirez flores	Banco del Bajío	16920770
Georgina Arredondo miranda	Banco del Bajío	16920909
Isaias Vargas Ramirez	Banco del Bajío	16921034
Ramiro Aguilar Martínez	Banco del Bajío	16921186
Aportación de beneficiarios 2019	Banco del Bajío	25602038
Programa más 2019	Banco del Bajío	25602335
Equipamiento turístico hoyra de Álvarez	Banco del Bajío	25891953
Recurso Municipal 2020	Banco del Bajío	27227362
Participaciones 2020	Banco del Bajío	27435122
FORTAMUN 2020	Banco del Bajío	27435189
FAISM 2020	Banco del Bajío	27435270
Aportaciones de Beneficiarios 2020	Banco del Bajío	27760594
Gradas Centro Comunitario	Banco del Bajío	28018313
Recurso Municipal Gasto 2020	Banco del Bajío	28128791
Participaciones Gasto 2020	Banco del Bajío	28129351
Nomina Seguridad Pública	Banco del Bajío	29358223
EDODPEMC2020	Banco del Bajío	29106903
EDODCODE2020	Banco del Bajío	29110673
Inversión recurso municipal 2015	Banco del Bajío	169013385
BBVA 2049758917 i-fretiros12	BBVA Bancomer	2049758917
Aportación beneficiarios 2013	Banco del Bajío	2043905799
Inversión FISM 2015	Banco del Bajío	12601969
Participaciones 2015 inversión recurso municipal	Banco del Bajío	14362834
Inversión FAISM 2016	Banco del Bajío	14967483
Inversión FAIS 2017	Banco del Bajío	17566886
Inversión FORTAMUN 2017	Banco del Bajío	17567173
Inversión pdr2016	Banco del Bajío	20611521
l-itsimpnomina17	Banco del Bajío	20636924
Inversión CONADA 2014	Banco del Bajío	11160249
Inversión FAISM 2018	Banco del Bajío	20614350

[Handwritten signature]


[Handwritten signature]

[Handwritten signature]

Municipio de Valle de Santiago, Gto.
Relación de Cuentas Bancarias Productivas Específicas
Periodo Enero- Diciembre 2020

Fondo, Programa o Convenio	Datos de la Cuenta Bancaria	
	Institución Bancaria	Número de Cuenta
Inversión FORTAMUN 2018	Banco del Bajío	20614426
Inversión Recurso Municipal 2019	Banco del Bajío	23945678
Inversión participaciones 2019	Banco del Bajío	23945371
Inversión bajo FORTAMUN 2019	Banco del Bajío	23946387
Inversión bajo FAISM 2019	Banco del Bajío	23946288
Inversión Recurso Municipal 2020	Banco del Bajío	27227362
Inversión Participaciones 2020	Banco del Bajío	27435122
Inversión FORTAMUN 2020	Banco del Bajío	27435189
Inversión FAISM 2020	Banco del Bajío	27435270
Inversión Aportaciones de Beneficiario 2020	Banco del Bajío	27760594
Programa remanente de programas (REMPROGRAMAS)	BBVA Bancomer	195988101
Fondoretirosub12	BBVA Bancomer	111751719
Programa AFCONADE 2014	Banco del Bajío	11160249
Programa pibccfaise15	Banco del Bajío	14019731
ITS 2016	Banco del Bajío	15690019
Itsimpnómina2017	Banco del Bajío	20636924
Cea17planta	Banco del Bajío	21133491
Aeitsccamff2018	Banco del Bajío	23206519
Aeispbccdeu2016	Banco del Bajío	17497538
Mbpactecnologi18	Banco del Bajío	21078704
Amborderias18	Banco del Bajío	21079918
Fefspm2019	Banco del Bajío	24538159
Fortaseg2019	Banco del Bajío	24458648
Copfortaseg2019	Banco del Bajío	24458861
Inmujer2019	Banco del Bajío	24921017
Aeborderia19	Banco del Bajío	25232919
Amborderia19	Banco del Bajío	25233289
Amrurales2019	Banco del Bajío	26064014
Ampsbmc2019	Banco del Bajío	26064170
Aepsbmc2019	Banco del Bajío	26371922
Miganp2019	Banco del Bajío	26469213
Faise19estatal	Banco del Bajío	26523639
Aecultural2019	Banco del Bajío	26540062
AEMIPAP2019	Banco del Bajío	26686600
Code19impnómina	Banco del Bajío	26614313
Benmiganp2019	Banco del Bajío	27140821
FEFSPM2020	Banco del Bajío	27932151
COPFORTASEG2020	Banco del Bajío	27935170
FORTASEG2020	Banco del Bajío	27935014
BENCAPTEMOAGUA20	Banco del Bajío	28579233
CAPTEMOSAGUA2020	Banco del Bajío	28578722
BENCAMRURAL 2020	Banco del Bajío	28570425
CAMRURAL2020	Banco del Bajío	28578359
BENCAMRURALSC20	Banco del Bajío	28578565
CAMRURALSC2020	Banco del Bajío	28578490
TECNOCAMPOGTO2020	Banco del Bajío	28820702
FISE2020	Banco del Bajío	29027612
BENVMICISTERNA20	Banco del Bajío	29079373
AEPSBMC2020	Banco del Bajío	29027778
SERVICIOS BASICOS CTO PEBCTO	Banco del Bajío	29380136
TECNO CAMPO2020 BENEFICIARIOS	Banco del Bajío	29790870
MI PATIO PRODUCTIVO	Banco del Bajío	29860202
AECISTERNA2020	Banco del Bajío	29878097
ALX1 APOYO SIN FORNTERAS	Banco del Bajío	30077100
PAICE 2020	Banco del Bajío	30093348
SMAOT2020	Banco del Bajío	30690368
SMAOTPVEG2020	Banco del Bajío	30646178
Fondo ahorro empleados	BBVA Bancomer	160618810
Municipio Valle de Santiago	BBVA Bancomer	65503834298

"Bajo protesta de decir verdad declaramos que los Estados Financieros y sus notas, son razonablemente correctos y son responsabilidad del emisor".



ING. Alejandro Alanís Chávez
Presidente Municipal



C.P y M.E. Julio Cesar Bermúdez González
Tesorero Municipal


LIC. Rocío Ambríz Arredondo
Síndico Municipal



Municipio de Valle de Santiago, Gto. Formato del Ejercicio y Destino de Gasto Federalizado y Reintegros. Al periodo (Enero-Diciembre 2020).				
Programa o Fondo	Destino de los Recursos	Ejercicio		Reintegro
		Devenido	Pagado	
Transversalidad a la perspectiva de genero	NMUJER	0.00	0.00	63.12
Subsidio para el fortalecimiento del desempeño en materia de seguridad pública a los municipios y demarcaciones territoriales de la cd. De Mexico y en su caso a las entidades federativas "FOR-ASES". 2020		8,943,040.40	6,936,078.70	0.00
Subsidio para el fortalecimiento del desempeño en materia de seguridad pública a los municipios y demarcaciones territoriales de la cd. De Mexico y en su caso a las entidades federativas "FOR-ASES". 2019		0.00	0.00	251,667.05
Fondo de Apoyo a Migrantes 2014		0.00	0.00	14.00
Fondo de Aportaciones para el Fortalecimiento de los Municipios y de las Demarcaciones Territoriales del Distrito Federal 2020	Se destinarán a la satisfacción de sus requerimientos, dando prioridad al cumplimiento de sus obligaciones financieras, al pago de derechos y aprovechamientos por concepto de agua, descargas de aguas residuales, a la modernización de los sistemas de recaudación locales, mantenimiento de infraestructura, y a la atención de las necesidades directamente vinculadas con la seguridad pública de sus habitantes.	99,519,763.03	94,370,377.28	0.00
Fondo de Aportaciones para el Fortalecimiento de los Municipios y de las Demarcaciones Territoriales del Distrito Federal 2019	Se destinarán a la satisfacción de sus requerimientos, dando prioridad al cumplimiento de sus obligaciones financieras, al pago de derechos y aprovechamientos por concepto de agua, descargas de aguas residuales, a la modernización de los sistemas de recaudación locales, mantenimiento de infraestructura, y a la atención de las necesidades directamente vinculadas con la seguridad pública de sus habitantes.	1,739,336.57	1,739,336.57	0.00
Fondo de Aportaciones para el Fortalecimiento de los Municipios y de las Demarcaciones Territoriales del Distrito Federal 2017	Se destinarán a la satisfacción de sus requerimientos, dando prioridad al cumplimiento de sus obligaciones financieras, al pago de derechos y aprovechamientos por concepto de agua, descargas de aguas residuales, a la modernización de los sistemas de recaudación locales, mantenimiento de infraestructura, y a la atención de las necesidades directamente vinculadas con la seguridad pública de sus habitantes.	25,245.04	25,245.04	0.00
Fondo de Aportaciones para el Fortalecimiento de los Municipios y de las Demarcaciones Territoriales del Distrito Federal 2016	Se destinarán a la satisfacción de sus requerimientos, dando prioridad al cumplimiento de sus obligaciones financieras, al pago de derechos y aprovechamientos por concepto de agua, descargas de aguas residuales, a la modernización de los sistemas de recaudación locales, mantenimiento de infraestructura, y a la atención de las necesidades directamente vinculadas con la seguridad pública de sus habitantes.	37,494.00	37,494.00	0.00





Municipio de Valle de Santiago, Gto
 Formatos del Ejercicio y Destino de Gasto Federalizado y Reintegros.
 Al periodo (Enero-Diciembre 2020).

<p>Fondo de Aportaciones para la Infraestructura Social Municipal 2020</p>	<p>Financiamiento de obras, acciones sociales básicas y a inversiones que beneficien directamente a población en pobreza extrema, localidades con alto o muy alto nivel de rezago social conforme a lo previsto en la ley general de desarrollo social, y en las zonas de atención prioritaria A. Los recursos del fondo de aportaciones para la infraestructura social se destinarán a los siguientes rubros: I. Fondo de aportaciones para la infraestructura social municipal y de las demarcaciones territoriales del distrito federal: agua potable, alcantarillado, drenaje y letrinas, urbanización, electrificación rural y de colonias pobres, infraestructura básica del sector salud y educativo, mejoramiento de vivienda, así como mantenimiento de infraestructura, conforme a lo señalado en el catálogo de acciones establecido en los lineamientos del fondo que emita la secretaria de desarrollo social. II. Fondo de infraestructura social para las entidades: obras y acciones que beneficien preferentemente a la población de los municipios, demarcaciones territoriales y localidades que presenten mayores niveles de rezago social y pobreza extrema en la entidad.</p>	<p>82,282,940.22</p>	<p>31,811,224.20</p>	<p>0.00</p>
<p>Fondo de Aportaciones para la Infraestructura Social Municipal 2019</p>	<p>Financiamiento de obras, acciones sociales básicas y a inversiones que beneficien directamente a población en pobreza extrema, localidades con alto o muy alto nivel de rezago social conforme a lo previsto en la ley general de desarrollo social, y en las zonas de atención prioritaria A. Los recursos del fondo de aportaciones para la infraestructura social, se destinarán a los siguientes rubros: I. Fondo de aportaciones para la infraestructura social municipal y de las demarcaciones territoriales del distrito federal: agua potable, alcantarillado, drenaje y letrinas, urbanización, electrificación rural y de colonias pobres, infraestructura básica del sector salud y educativo, mejoramiento de vivienda, así como mantenimiento de infraestructura, conforme a lo señalado en el catálogo de acciones establecido en los lineamientos del fondo que emita la secretaria de desarrollo social. II. Fondo de infraestructura social para las entidades: obras y acciones que beneficien preferentemente a la población de los municipios, demarcaciones territoriales y localidades que presenten mayores niveles de rezago social y pobreza extrema en la entidad.</p>	<p>50,732,695.40</p>	<p>50,732,695.40</p>	<p>0.00</p>
<p>Fondo de Aportaciones para la Infraestructura Social Municipal 2018</p>	<p>Financiamiento de obras, acciones sociales básicas y a inversiones que beneficien directamente a población en pobreza extrema, localidades con alto o muy alto nivel de rezago social conforme a lo previsto en la ley general de desarrollo social, y en las zonas de atención prioritaria A. Los recursos del fondo de aportaciones para la infraestructura social, se destinarán a los siguientes rubros: I. Fondo de aportaciones para la infraestructura social municipal y de las demarcaciones territoriales del distrito federal: agua potable, alcantarillado, drenaje y letrinas, urbanización, electrificación rural y de colonias pobres, infraestructura básica del sector salud y educativo, mejoramiento de vivienda, así como mantenimiento de infraestructura, conforme a lo señalado en el catálogo de acciones establecido en los lineamientos del fondo que emita la secretaria de desarrollo social. II. Fondo de infraestructura social para las entidades: obras y acciones que beneficien preferentemente a la población de los municipios, demarcaciones territoriales y localidades que presenten mayores niveles de rezago social y pobreza extrema en la entidad.</p>	<p>0.00</p>	<p>0.00</p>	<p>0.00</p>

Handwritten signature

Handwritten signature

Handwritten signature

Municipio de Valle de Santiago, Gto.
 Formato del Ejercicio y Destino de Gasto Federalizado y Reintegros.
 Al periodo (Enero-Diciembre 2020).

<p>Fondo de Aportaciones para la Infraestructura Social Municipal 2017</p>	<p>Financiamiento de obras, acciones sociales básicas y a inversiones que beneficien directamente a población en pobreza extrema, localidades con alto c muy alto nivel de rezago social conforme a lo previsto en la ley general de desarrollo social, y en las zonas de atención prioritaria A. Los recursos del fondo de aportaciones para la infraestructura social, se destinarán a los siguientes rubros: I. Fondo de aportaciones para la infraestructura social municipal y de las demarcaciones territoriales de distrito federal: agua potable, alcantarillado, drenaje y letrinas, urbanización, electrificación rural y de acciones pobres, infraestructura básica del sector salud y educativo, mejoramiento de viviendas, así como mantenimiento de infraestructura, conforme a lo señalado en el catálogo de acciones establecido en los lineamientos del fondo que emita la secretaría de desarrollo social. II. Fondo de infraestructura social para las entidades, obras y acciones que beneficien preferentemente a la población de los municipios, demarcaciones territoriales y localidades que presenten mayores niveles de rezago social y pobreza extrema en la entidad.</p>	<p>6,668,545.60</p>	<p>4,801,560.08</p>	<p>0.00</p>
<p>Fondo de Aportaciones para la Infraestructura Social Municipal 2016</p>	<p>Financiamiento de obras, acciones sociales básicas y a inversiones que beneficien directamente a población en pobreza extrema, localidades con alto c muy alto nivel de rezago social conforme a lo previsto en la ley general de desarrollo social, y en las zonas de atención prioritaria A. Los recursos del fondo de aportaciones para la infraestructura social se destinarán a los siguientes rubros: I. Fondo de aportaciones para la infraestructura social municipal y de las demarcaciones territoriales de distrito federal: agua potable, alcantarillado, drenaje y letrinas, urbanización, electrificación rural y de acciones pobres, infraestructura básica del sector salud y educativo, mejoramiento de viviendas, así como mantenimiento de infraestructura, conforme a lo señalado en el catálogo de acciones establecido en los lineamientos del fondo que emita la secretaría de desarrollo social. II. Fondo de infraestructura social para las entidades, obras y acciones que beneficien preferentemente a la población de los municipios, demarcaciones territoriales y localidades que presenten mayores niveles de rezago social y pobreza extrema en la entidad.</p>	<p>1,543,002.36</p>	<p>0.00</p>	<p>0.00</p>

Handwritten signature

Handwritten signature

Handwritten signature

Municipio de Valle de Santiago, Gto.
 Formato del Ejercicio y Destino de Gasto Federalizado y Reintegros.
 Al período (Enero-Diciembre 2020).

<p>Fondo de Aportaciones para la Infraestructura Social Municipal 2015</p>	<p>Financiamiento de obras, acciones sociales básicas y a inversiones que beneficien directamente a población en pobreza extrema, localidades con alto o muy alto nivel de rezago social conforme a lo previsto en la ley general de desarrollo social, y en las zonas de atención prioritaria A. Los recursos del fondo de aportaciones para la infraestructura social, se destinarán a los siguientes rubros: I. Fondo de aportaciones para la infraestructura social municipal y de las demarcaciones territoriales del distrito federal: agua potable, alcantarillado, drenaje y letrinas, urbanización, electrificación rural y de colonias pobres. Infraestructura básica del sector salud y educativo. Mejoramiento de vivienda, así como mantenimiento de infraestructura, conforme a lo señalado en el catálogo de acciones establecido en los lineamientos del fondo que emita la secretaria de desarrollo social. II. Fondo de infraestructura social para las entidades: obras y acciones que beneficien preferentemente a la población de los municipios, demarcaciones territoriales y localidades que presenten mayores niveles de rezago social y pobreza extrema en la entidad.</p>	<p>2,567,660.12</p>	<p>1,712,220.39</p>	<p>0.00</p>
<p>Fondo de Aportaciones para la Infraestructura Social Municipal 2014</p>	<p>Financiamiento de obras, acciones sociales básicas y a inversiones que beneficien directamente a población en pobreza extrema, localidades con alto o muy alto nivel de rezago social conforme a lo previsto en la ley general de desarrollo social, y en las zonas de atención prioritaria A. Los recursos del fondo de aportaciones para la infraestructura social, se destinarán a los siguientes rubros: I. Fondo de aportaciones para la infraestructura social municipal y de las demarcaciones territoriales del distrito federal: agua potable, alcantarillado, drenaje y letrinas, urbanización, electrificación rural y de colonias pobres, infraestructura básica del sector salud y educativo, mejoramiento de vivienda, así como mantenimiento de infraestructura, conforme a lo señalado en el catálogo de acciones establecido en los lineamientos del fondo que emita la secretaria de desarrollo social. II. Fondo de infraestructura social para las entidades: obras y acciones que beneficien preferentemente a la población de los municipios, demarcaciones territoriales y localidades que presenten mayores niveles de rezago social y pobreza extrema en la entidad.</p>	<p>1,120,133.00</p>	<p>1,120,133.00</p>	<p>0.00</p>
<p>Fondo de Aportaciones para la Infraestructura Social Municipal 2013</p>	<p>Financiamiento de obras, acciones sociales básicas y a inversiones que beneficien directamente a población en pobreza extrema, localidades con alto o muy alto nivel de rezago social conforme a lo previsto en la ley general de desarrollo social, y en las zonas de atención prioritaria A. Los recursos del fondo de aportaciones para la infraestructura social se destinarán a los siguientes rubros: I. Fondo de aportaciones para la infraestructura social municipal y de las demarcaciones territoriales del distrito federal: agua potable, alcantarillado, drenaje y letrinas, urbanización, electrificación rural y de colonias pobres. Infraestructura básica del sector salud y educativo, mejoramiento de vivienda, así como mantenimiento de infraestructura, conforme a lo señalado en el catálogo de acciones establecido en los lineamientos del fondo que emita la secretaria de desarrollo social. II. Fondo de infraestructura social para las entidades: obras y acciones que beneficien preferentemente a la población de los municipios, demarcaciones territoriales y localidades que presenten mayores niveles de rezago social y pobreza extrema en la entidad.</p>	<p>324,013.86</p>	<p>270,950.00</p>	<p>0.00</p>

Blanca Elena...

Municipio de Valle de Santiago, Gto.
 Formato del Ejercicio y Destino de Gasto Federalizado y Reintegros.
 Al período (Enero-Diciembre 2020).

Fondo de Aportaciones para la Infraestructura Social Municipal 2012	Financiamiento de obras, acciones sociales básicas y a inversiones que beneficien directamente a población en pobreza extrema, localidades con alto o muy alto nivel de rezago social conforme a lo previsto en la ley general de desarrollo social, y en las zonas de atención prioritaria A. Los recursos del fondo de aportaciones para la infraestructura social, se destinarán a los siguientes rubros: I. Fondo de aportaciones para la infraestructura social municipal y de las demarcaciones territoriales del distrito federal: agua potable, alcantarillado, drenaje y letrinas, urbanización, electrificación rural y de colonias pobres, infraestructura básica del sector salud y educativo, mejoramiento de vivienda, así como mantenimiento de infraestructura, conforme a lo señalado en el catálogo de acciones establecido en los lineamientos del fondo que emita la secretaría de desarrollo social II. Fondo de infraestructura social para las entidades: obras y acciones que beneficien preferentemente a la población de los municipios, demarcaciones territoriales y localidades que presenten mayores niveles de rezago social y pobreza extrema en la entidad.	87,397.68	0.00	0.00
---	--	-----------	------	------

"Bajo protesta de decir verdad declaramos que los Estados Financieros y sus notas, son razonablemente correctos y son responsabilidad del emisor".

Alejandro Alanís Chávez

ING. Alejandro Alanís Chávez
 Presidente Municipal

Rocio Ambríz Arredondo

C.P. y M.F. Julio Cesar Bermúdez González
 Tesorero Municipal

LIC. Rocio Ambríz Arredondo
 Síndico Municipal



Municipio de Valle de Santiago, Gto.

RELACIÓN DE ESQUEMAS BURSÁTILES Y DE COBERTURAS FINANCIERAS

Cuenta Pública del Ejercicio Fiscal 2020.


No aplica.



Presidente Municipal
Ing. Alejandro Alanís Chávez



Síndico Municipal
Lic. Rocío Ambriz Arrodondo



Tesorero Municipal
C.P. y M.F. Julio César Bermúdez González



Municipio de Valle de Santiago, Gto.
NOTAS DE DISCIPLINA FINANCIERA
 Cuenta Pública del Ejercicio Fiscal 2020.

1. Balance Presupuestario de Recursos Disponibles Negativo

Se informará:

a) Acciones para recuperar el Balance Presupuestario de Recursos Disponibles Sostenible.
 El Municipio presenta un balance presupuestal sostenible.

2. Aumento o creación de nuevo Gasto

Se informará:

a) Fuente de Ingresos del aumento o creación del Gasto no Etiquetado.
 El municipio en la creación de nuevo gasto siempre procede la reducción de otro.

b) Fuente de Ingresos del aumento o creación del Gasto Etiquetado.
 El municipio aumenta o disminuye gasto etiquetado dentro de una modificación presupuestal de ingresos y egresos aprobada por el H. Ayuntamiento de acuerdo a lo convenido con la federación y con el estado.

3. Pasivo Circulante al Cierre del Ejercicio (CSF-12)

Municipio de Valle de Santiago, Gto.				
Informe de Cuentas Por Pagar y que Integran el Pasivo Circulante al Cierre del Ejercicio Fiscal 2020				
Pasivos al cierre 2020				
COG	Concepto	Devengado	Pagado	Cuentas por pagar
		(a)	(b)	(c) = (a-b)
	Gasto No Etiquetado	239,780,577.93	233,338,295.14	6,442,282.79
1000	Servicios Personales	100,364,496.09	99,545,795.08	818,701.01
2000	Materiales y Suministros	13,872,524.20	13,636,784.16	235,740.04
3000	Servicios Generales	36,651,769.50	35,892,000.57	759,768.93
4000	Transferencias, Asignaciones, Subsidios y Otras Ayudas	54,729,940.00	51,384,288.56	3,345,651.44
5000	Bienes Muebles, Inmuebles e Intangibles	1,930,965.42	1,898,695.47	32,269.95
6000	Inversión Pública	26,144,271.98	24,894,120.56	1,250,151.42
7000	Inversiones Financieras y Otras Provisiones	0.00	0.00	0.00
8000	Participaciones y Aportaciones	6,086,610.74	6,086,610.74	0.00
9000	Deuda Pública	0.00	0.00	0.00
	Gasto Etiquetado	300,625,786.52	233,587,602.82	67,038,183.70
1000	Servicios Personales	54,572,965.47	53,854,351.66	718,613.81
2000	Materiales y Suministros	21,051,509.41	20,464,197.54	587,311.87
3000	Servicios Generales	28,963,001.25	22,942,779.90	6,020,221.29
4000	Transferencias, Asignaciones, Subsidios y Otras Ayudas	16,333,045.84	14,959,313.05	1,373,732.79
5000	Bienes Muebles, Inmuebles e Intangibles	4,131,690.78	3,862,291.11	269,399.67
6000	Inversión Pública	112,608,611.51	114,539,707.24	58,068,904.27
7000	Inversiones Financieras y Otras Provisiones	0.00	0.00	0.00
8000	Participaciones y Aportaciones	480,000.00	480,000.00	0.00
9000	Deuda Pública	2,484,962.26	2,484,962.26	0.00
	Total	540,406,364.45	466,925,897.96	73,480,466.49



Handwritten signature in blue ink

Handwritten signature in blue ink

Municipio de Valle de Santiago, Gto.
NOTAS DE DISCIPLINA FINANCIERA
 Cuenta Pública del Ejercicio Fiscal 2020.

Pasivo circulante	Saldo inicial	Cargo	Abono	Saldo final
Cuentas por pagar a corto plazo	23,400,996.29	547,227,914.57	620,472,863.18	96,645,944.90
Pasivos 2020	0	1,526,346.75	75,006,813.24	73,480,466.49
211100201 pasivos cap. 1000 20	0	0	1,537,314.82	1,537,314.82
211200202 pasivos cap. 2000 20	0	8,117.12	831,169.03	823,051.91
211200203 pasivos cap. 3000 20	0	224,647.74	7,004,637.96	6,779,990.22
211500204 pasivos cap. 4000 20	0	1,146,583.13	5,865,967.36	4,719,384.23
211200205 pasivos cap. 5000 20	0	58,801.28	360,470.90	301,669.62
211300206 pasivos cap. 6000 20	0	88,197.48	59,407,253.17	59,319,055.69
Otras cuentas por pagar	23,400,996.29	545,701,567.82	545,466,049.94	23,165,478.41
211100001 sueldos por pagar Corto Plazo	37,820.93	137,722,301.48	137,713,740.16	29,259.61
211100141 pasivos cap. 1000	500	0	0	500
211200001 proveedores por pagar Corto Plazo	704,239.64	120,992,802.80	120,992,802.80	704,239.64
211200122 pasivos cap. 2000	871	0	0	871
211200143 pasivos cap. 3000	514	0	0	514
211300001 contratistas por pagar corto plazo	1,051,715.22	195,605,581.60	195,587,387.12	1,033,520.74
211300166 pasivos cap. 6000	22,906.82	0	0	22,906.82
211300186 pasivos cap. 6000 18	779,524.24	257,206.46	0	522,317.78
211700001 retenciones ISR sueldo RM	89.89	0	0	89.89
211700002 retenciones ISR servicios profesionales RM	110,038.43	0	0	110,038.43
211700003 retenciones IVA recurso municipal	1,592.34	0	0	1,592.34
211700004 retenciones ISR arrendamiento RM	23,714.79	0	0	23,714.79
211700006 retenciones ISR servicios profesionales 10	3,109.78	0	0	3,109.78
211700011 retenciones impuesto cedular servicios profesionales	13,769.79	0	0	13,769.79
211700012 retenciones impuesto cedular arrendamiento	17,424.37	0	0	17,424.37
211700101 retenciones ISR servicios profesionales	29,462.96	156,925.55	147,774.23	20,311.64
211700102 retenciones cedular servicios profesionales	2,947.68	34,479.30	36,610.70	5,079.08
211700103 retenciones ISR sueldos	3,479,953.25	15,353,075.44	15,690,122.19	3,817,000.00
211700104 retenciones IMSS trabajadores	53,881.97	750,953.61	754,219.18	57,147.54
211700106 C. Sin caja de ahorro	2,100.00	0	0	2,100.00
211700107 INFONACOT	3,698.40	18,001.16	17,522.87	3,220.11
211700108 retenciones ISR asimilables	2.4	0	0	2.4
211700111 retención divo	110,771.02	0	0	110,771.02
211700112 retenciones ISR arrendamiento	2,600.20	37,161.18	37,395.88	2,834.90
211700113 retenciones cedular arrendamiento	260.86	8,485.79	8,933.94	709.01
211700399 fondo de ahorro	2,020,345.60	957,884.42	2,463,944.50	3,526,405.68
211900001 otras cuentas por pagar corto plazo	1,995,103.60	72,191,866.19	72,007,896.37	1,811,133.78
211900002 cuentas por pagar intermunicipal	36,115.90	0	0	36,115.90
211900003 fondo de ahorro 2009	38,778.33	7,700.00	7,700.00	38,778.33
223301001 endeudamiento interno banca comercial	12,857,142.88	1,607,142.84	0	11,250,000.04

Handwritten signature

Handwritten signature

Handwritten signature

Municipio de Valle de Santiago, Gto.
NOTAS DE DISCIPLINA FINANCIERA
 Cuenta Pública del Ejercicio Fiscal 2020.

4. Deuda Pública y Obligaciones

Se revelará:

- a) La información detallada de cada Financiamiento u Obligación contraída en los términos del Título Tercero Capítulo Uno de la Ley de Disciplina Financiera de las Entidades Federativas y Municipios, incluyendo como mínimo, el importe, tasa, plazo, comisiones y demás accesorios pactados.

Financiamiento Interno 2018 (Deuda Publica)										
Datos al 31 de diciembre del 2020										
Identificación de Crédito o Instrumento	Acreeedor	Financiamiento Contratado	Capital Amortizado	Intereses Pagados Acumulado	Finan. Adeudado	Tasa de Interés	Tasa Efectiva	No. de pagos	Fecha de Contratación	Fecha de Vencimiento
Contrato de Apertura de Crédito Simple	Banco del Bajío, S.A.	15,000,000.00	3,749,999.96	2,591,182.58	11,250,000.04	TIIE 28 días más sobre tasa de 1.25 %	8.57%	28/112	02/01/2018	30/12/2027
Total		15,000,000.00	3,749,999.96	2,591,182.58	11,250,000.04					

5. Obligaciones a Corto Plazo

Se revelará:

- a) La información detallada de las Obligaciones a corto plazo contraídas en los términos del Título Tercero Capítulo Uno de la Ley de Disciplina Financiera de las Entidades Federativas y Municipios, incluyendo por lo menos importe, tasas, plazo, comisiones y cualquier costo relacionado, así mismo se deberá incluir la tasa efectiva.

Municipio de Valle de Santiago, Gto. Estado Analítico de la Deuda y Otros Pasivos. Del 01 de enero al 31 de diciembre del 2020.				
Denominación de las Deudas	Moneda de Contratación	Institución o País Acreeedor	Saldo Inicial del Período	Saldo Final del Período
DEUDA PÚBLICA			12,857,142.88	11,250,000.04
Corto Plazo				
Deuda Interna				
Instituciones de Crédito	MXN	Banco del Bajío S.A.	0.00	0.00
Títulos y Valores			0.00	0.00
Arrendamientos Financieros			0.00	0.00
Deuda Externa				
Organismos Financieros Internacionales			0.00	0.00
Deuda Bilateral			0.00	0.00
Títulos y Valores			0.00	0.00
Arrendamientos Financieros			0.00	0.00
<i>Subtotal a Corto Plazo</i>			0.00	0.00

Blanca Elena del

[Handwritten signature]

ri cony 3

Municipio de Valle de Santiago, Gto.
NOTAS DE DISCIPLINA FINANCIERA
 Cuenta Pública del Ejercicio Fiscal 2020.

Largo Plazo				
Deuda Interna			12,857,142.88	11,250,000.04
Instituciones de Crédito	MXN	Banco del Bajío S.A.	12,857,142.88	11,250,000.04
Títulos y Valores			0.00	0.00
Arrendamientos Financieros			0.00	0.00
Deuda Externa			0.00	0.00
Organismos Financieros Internacionales			0.00	0.00
Deuda Bilateral			0.00	0.00
Títulos y Valores			0.00	0.00
Arrendamientos Financieros			0.00	0.00
<i>Subtotal Largo Plazo</i>			12,857,142.88	11,250,000.04
Otros Pasivos			31,659,530.63	85,395,944.86
Total Deuda y Otros Pasivos			44,516,673.51	96,645,944.90

6. Evaluación de Cumplimiento

Se revelará:

- a) La información relativa al cumplimiento de los convenios de Deuda Garantizada.
 No se ha realizado Evaluación de cumplimiento.

"Bajo protesta de decir verdad declaramos que los Estados Financieros y sus notas, son razonablemente correctos y son responsabilidad del emisor".



Presidente Municipal
 Ing. Alejandro Alanís Chávez



Síndico Municipal
 Lic. Rocío Ambríz Arredondo



Tesorero Municipal
 C.P. y M.F. Julio César Bermúdez González



Formato 1 Estado de Situación Financiera Detallado - LDF

Municipio de Villa de Santiago, Gro., Gobierno del Estado de Guanajuato (a) Estado de Situación Financiera Detallado - LDF Al 31 de diciembre de 2019 y al 31 de diciembre de 2020 (b)		31 de diciembre de 2019 (c)		31 de diciembre de 2020 (d)		31 de diciembre de 2019 (e)		31 de diciembre de 2020 (f)	
Concepto (c)		2020 (d)	2019 (e)	2020 (f)	2019 (e)	2020 (f)	2019 (e)	2020 (f)	
ACTIVO									
Activo Circulante									
a. Efectivo y Equivalentes (a+a1+a2+a3+a4+a5+a6+a7)		109,411,446.60	137,415,314.49	25,395,944.86	137,415,314.49	25,395,944.86	31,659,330.63	25,395,944.86	
a1) Efectivo		0.00	0.00	0.00	0.00	0.00	2,051,662.31	2,051,662.31	
a2) Bancos/ Tesorería		12,085,607.50	10,587,424.57	0.00	10,587,424.57	0.00	11,752,420.43	11,752,420.43	
a3) Bancos/ Dependencias y Otros		0.00	0.00	0.00	0.00	0.00	8,113,512.22	8,113,512.22	
a4) Bancos/ Dependencias (hasta 3 meses)		91,833,286.60	118,126,127.27	0.00	118,126,127.27	0.00	0.00	0.00	
a5) Fondos de Ahorro/ Especifica		5,481,559.79	8,670,804.54	0.00	8,670,804.54	0.00	0.00	0.00	
a6) Depósitos de Fondos de Ahorro/ Especifica		30,957.71	30,957.71	0.00	30,957.71	0.00	0.00	0.00	
a7) Otros Efectivos y Equivalentes		0.00	0.00	0.00	0.00	0.00	1,786,171.11	1,786,171.11	
b. Derechos a Recibir Efectivo o Equivalentes (b+b1+b2+b3+b4+b5+b6+b7)		32,485,127.86	7,150,209.63	7,715,320.77	7,150,209.63	7,715,320.77	5,875,765.73	5,875,765.73	
b1) Inversiones Financieras de Corto Plazo		0.00	0.00	0.00	0.00	0.00	0.00	0.00	
b2) Cuentas por Cobrar a Corto Plazo		936,163.00	930,226.42	0.00	930,226.42	0.00	2,069,997.83	2,069,997.83	
b3) Deudores Diversos por Cobrar a Corto Plazo		125,113.26	136,016.21	0.00	136,016.21	0.00	0.00	0.00	
b4) Ingresos por Recuperar a Corto Plazo		0.00	0.00	0.00	0.00	0.00	0.00	0.00	
b5) Deudores por Anticipos de la Tesorería a Corto Plazo		90,734.84	91,735.18	0.00	91,735.18	0.00	0.00	0.00	
b6) Préstamos Otorgados a Corto Plazo		31,343,111.93	5,962,231.82	0.00	5,962,231.82	0.00	0.00	0.00	
b7) Otros Derechos a Recibir Efectivo o Equivalentes a Corto Plazo		19,059,408.29	25,489,538.30	0.00	25,489,538.30	0.00	0.00	0.00	
c. Derechos a Recibir Bienes o Servicios (c+c1+c2+c3+c4+c5)		600.00	134,413.88	0.00	134,413.88	0.00	0.00	0.00	
c1) Anticipo a Proveedores por Adquisición de Bienes y Prestación de Servicios a Corto Plazo		0.00	0.00	0.00	0.00	0.00	0.00	0.00	
c2) Anticipo a Proveedores por Adquisición de Bienes Inmuebles e Inmuebles a Corto Plazo		0.00	0.00	0.00	0.00	0.00	0.00	0.00	
c3) Anticipo a Proveedores por Adquisición de Bienes Intangibles a Corto Plazo		0.00	0.00	0.00	0.00	0.00	0.00	0.00	
c4) Anticipo a Contratistas por Obras Públicas a Corto Plazo		0.00	0.00	0.00	0.00	0.00	0.00	0.00	
c5) Otros Derechos a Recibir Bienes o Servicios a Corto Plazo		19,058,808.09	25,362,124.42	0.00	25,362,124.42	0.00	0.00	0.00	
d. Inventarios (d+d1+d2+d3+d4+d5)		0.00	0.00	0.00	0.00	0.00	0.00	0.00	
d1) Inventario de Mercancías para Venta		0.00	0.00	0.00	0.00	0.00	0.00	0.00	
d2) Inventario de Mercancías Terminadas		0.00	0.00	0.00	0.00	0.00	0.00	0.00	
d3) Inventario de Mercancías en Proceso de Elaboración		0.00	0.00	0.00	0.00	0.00	0.00	0.00	
d4) Inventario de Materias Primas, Materiales y Suministros para Producción		0.00	0.00	0.00	0.00	0.00	0.00	0.00	
d5) Bienes en Tránsito		0.00	0.00	0.00	0.00	0.00	0.00	0.00	
e. Almacenes		0.00	0.00	0.00	0.00	0.00	0.00	0.00	
f. Estimación por Pérdida o Deterioro de Activos Circulantes (f+f1+f2)		0.00	0.00	0.00	0.00	0.00	0.00	0.00	
f1) Estimaciones para Cuentas Incobrables por Derechos a Recibir Efectivo o Equivalentes		0.00	0.00	0.00	0.00	0.00	0.00	0.00	
f2) Estimación por Deterioro de Inventarios		0.00	0.00	0.00	0.00	0.00	0.00	0.00	
g. Otros Activos Circulantes (g+g1+g2+g3+g4)		0.00	0.00	0.00	0.00	0.00	0.00	0.00	
g1) Valores en Garantía		0.00	0.00	0.00	0.00	0.00	0.00	0.00	
g2) Bienes en Garantía (excluye depósitos de fondos)		0.00	0.00	0.00	0.00	0.00	0.00	0.00	
g3) Bienes Derivados de Embargos, Decomisos, Aseguramientos y Dación en Pago		0.00	0.00	0.00	0.00	0.00	0.00	0.00	
g4) Adquisición con Fondos de Terceros		0.00	0.00	0.00	0.00	0.00	0.00	0.00	
IA. Total de Activos Circulantes (IA = a + b + c + d + e + f + g)		160,955,982.55	170,062,062.42	33,111,265.63	170,062,062.42	33,111,265.63	31,659,330.63	33,111,265.63	
Activo No Circulante									
a. Inversiones Financieras a Largo Plazo		0.00	0.00	0.00	0.00	0.00	0.00	0.00	
b. Derechos a Recibir Efectivo o Equivalentes a Largo Plazo		286,262,813.26	258,534,872.42	0.00	258,534,872.42	0.00	0.00	0.00	
c. Bienes Inmuebles, Infraestructura y Construcciones en Proceso		77,600,910.99	88,336,857.89	0.00	88,336,857.89	0.00	0.00	0.00	
d. Bienes Muebles		135,966.14	131,729.54	0.00	131,729.54	0.00	0.00	0.00	
e. Activos Intangibles		-36,385,264.93	-43,105,812.68	0.00	-43,105,812.68	0.00	0.00	0.00	
f. Depreciación, Deterioro y Amortización Acumulada de Bienes		1,176,759.67	1,176,759.67	0.00	1,176,759.67	0.00	0.00	0.00	
g. Activos Diferidos		0.00	0.00	0.00	0.00	0.00	0.00	0.00	
h. Estimación por Pérdida o Deterioro de Activos no Circulantes		0.00	0.00	0.00	0.00	0.00	0.00	0.00	
IB. Total de Activos No Circulantes (IB = a + b + c + d + e + f + g + h + i)		328,791,185.13	305,074,406.84	0.00	305,074,406.84	0.00	0.00	0.00	
I. Total del Activo (I = IA + IB)		489,747,167.68	475,136,469.26	33,111,265.63	475,136,469.26	33,111,265.63	31,659,330.63	33,111,265.63	
PASIVO									
Activo Circulante									
a. Cuentas por Pagar a Corto Plazo (a+a1+a2+a3+a4+a5+a6+a7+a8+a9)		25,395,944.86	1,886,028.01	25,395,944.86	1,886,028.01	25,395,944.86	2,069,997.83	25,395,944.86	
a1) Servicios Personales por Pagar a Corto Plazo		0.00	0.00	0.00	0.00	0.00	0.00	0.00	
a2) Proveedores por Pagar a Corto Plazo		0.00	0.00	0.00	0.00	0.00	0.00	0.00	
a3) Contratistas por Obras Públicas por Pagar a Corto Plazo		0.00	0.00	0.00	0.00	0.00	0.00	0.00	
a4) Participaciones y Abonaciones por Pagar a Corto Plazo		0.00	0.00	0.00	0.00	0.00	0.00	0.00	
a5) Transferencias Otorgadas por Pagar a Corto Plazo		0.00	0.00	0.00	0.00	0.00	0.00	0.00	
a6) Intereses, Comisiones y Otros Gastos de la Deuda Pública por Pagar a Corto Plazo		0.00	0.00	0.00	0.00	0.00	0.00	0.00	
a7) Retenciones y Contribuciones por Pagar a Corto Plazo		0.00	0.00	0.00	0.00	0.00	0.00	0.00	
a8) Devoluciones de la Ley, de Ingresos por Pagar a Corto Plazo		0.00	0.00	0.00	0.00	0.00	0.00	0.00	
a9) Otras Cuentas por Pagar a Corto Plazo		0.00	0.00	0.00	0.00	0.00	0.00	0.00	
b. Documentos por Pagar a Corto Plazo (b+b1+b2+b3)		0.00	0.00	0.00	0.00	0.00	0.00	0.00	
b1) Documentos Comerciales por Pagar a Corto Plazo		0.00	0.00	0.00	0.00	0.00	0.00	0.00	
b2) Documentos con Contratos por Obras Públicas por Pagar a Corto Plazo		0.00	0.00	0.00	0.00	0.00	0.00	0.00	
b3) Otros Documentos por Pagar a Corto Plazo		0.00	0.00	0.00	0.00	0.00	0.00	0.00	
c. Provisión a Corto Plazo de la Deuda Pública (c+c1+c2)		0.00	0.00	0.00	0.00	0.00	0.00	0.00	
c1) Provisión a Corto Plazo de la Deuda Pública		0.00	0.00	0.00	0.00	0.00	0.00	0.00	
c2) Provisión a Corto Plazo de Arrendamiento Financiero		0.00	0.00	0.00	0.00	0.00	0.00	0.00	
d. Tributos y Multas a Corto Plazo (d+d1+d2+d3)		0.00	0.00	0.00	0.00	0.00	0.00	0.00	
d1) Ingresos Cobrados por Adelantado a Corto Plazo		0.00	0.00	0.00	0.00	0.00	0.00	0.00	
d2) Ingresos Cobrados por Adelantado a Corto Plazo		0.00	0.00	0.00	0.00	0.00	0.00	0.00	
d3) Otros Pasivos Diferidos a Corto Plazo		0.00	0.00	0.00	0.00	0.00	0.00	0.00	
e. Fondos y Bienes de Terceros en Garantía (e+e1+e2+e3+e4)		0.00	0.00	0.00	0.00	0.00	0.00	0.00	
e1) Fondos y Bienes de Terceros en Garantía (e+e1+e2+e3+e4)		0.00	0.00	0.00	0.00	0.00	0.00	0.00	
e2) Fondos y Bienes de Terceros en Garantía (e+e1+e2+e3+e4)		0.00	0.00	0.00	0.00	0.00	0.00	0.00	
e3) Fondos y Bienes de Terceros en Garantía (e+e1+e2+e3+e4)		0.00	0.00	0.00	0.00	0.00	0.00	0.00	
e4) Fondos y Bienes de Terceros en Garantía (e+e1+e2+e3+e4)		0.00	0.00	0.00	0.00	0.00	0.00	0.00	
f. Provisiones a Corto Plazo (f+f1+f2+f3+f4+f5+f6)		0.00	0.00	0.00	0.00	0.00	0.00	0.00	
f1) Fondos en Garantía a Corto Plazo		0.00	0.00	0.00	0.00	0.00	0.00	0.00	
f2) Fondos en Garantía a Corto Plazo		0.00	0.00	0.00	0.00	0.00	0.00	0.00	
f3) Fondos Contingentes a Corto Plazo		0.00	0.00	0.00	0.00	0.00	0.00	0.00	
f4) Fondos de Fideicomisos, Mandatos y Contratos Análogos a Corto Plazo		0.00	0.00	0.00	0.00	0.00	0.00	0.00	
f5) Otros Fondos de Terceros en Garantía y/o Administración a Corto Plazo		0.00	0.00	0.00	0.00	0.00	0.00	0.00	
f6) Valores y Bienes en Garantía a Corto Plazo		0.00	0.00	0.00	0.00	0.00	0.00	0.00	
g. Provisiones a Corto Plazo (g+g1+g2+g3)		0.00	0.00	0.00	0.00	0.00	0.00	0.00	
g1) Provisión para Demandas y Juicios a Corto Plazo		0.00	0.00	0.00	0.00	0.00	0.00	0.00	
g2) Provisión para Contingencias a Corto Plazo		0.00	0.00	0.00	0.00	0.00	0.00	0.00	
g3) Otras Provisiones a Corto Plazo		0.00	0.00	0.00	0.00	0.00	0.00	0.00	
h. Otros Pasivos a Corto Plazo (h+h1+h2+h3)		0.00	0.00	0.00	0.00	0.00	0.00	0.00	
h1) Ingresos por Clarificar		0.00	0.00	0.00	0.00	0.00	0.00	0.00	
h2) Recaudación por Participar		0.00	0.00	0.00	0.00	0.00	0.00	0.00	
h3) Otros Pasivos Circulantes		0.00	0.00	0.00	0.00	0.00	0.00	0.00	
IIA. Total de Pasivos Circulantes (IIA = a + b + c + d + e + f + g + h)		25,395,944.86	1,886,028.01	25,395,944.86	1,886,028.01	25,395,944.86	2,069,997.83	25,395,944.86	
Activo No Circulante									
a. Cuentas por Pagar a Largo Plazo		0.00	0.00	0.00	0.00	0.00	0.00	0.00	
b. Documentos por Pagar a Largo Plazo		0.00	0.00	0.00	0.00	0.00	0.00	0.00	
c. Deuda Pública a Largo Plazo		11,250,000.04	0.00	11,250,000.04	0.00	11,250,000.04	0.00	11,250,000.04	
d. Pasivos Diferidos a Largo Plazo		0.00	0.00	0.00	0.00	0.00	0.00	0.00	
e. Fondos y Bienes de Terceros en Garantía y/o Administración a Largo Plazo		0.00	0.00	0.00	0.00	0.00	0.00	0.00	
f. Provisiones a Largo Plazo		0.00	0.00	0.00	0.00	0.00	0.00	0.00	
IIIB. Total de Pasivos No Circulantes (IIIB = a + b + c + d + e + f)		11,250,000.04	0.00	11,250,000.04	0.00	11,250,000.04	0.00	11,250,000.04	
II. Total del Pasivo (II = IIA + IIIB)		36,645,944.90	1,886,028.01	36,645,944.90	1,886,028.01	36,645,944.90	2,069,997.83	36,645,944.90	
HACIENDA PÚBLICA/PATRIMONIO									
III.A. Hacienda Pública/Patrimonio Contribuido (IIIA = a + b + c)		23,151,690.92	22,098,794.24	23,151,690.92	22,098,794.24	23,151,690.92	22,098,794.24	23,151,690.92	
a. Aportaciones		23,							

Formato 2 Informe Analítico de la Deuda Pública y Otros Pasivos - LDF

Municipio de Valle de Santiago, Gto., Gobierno del Estado de Guanajuato (a) Informe Analítico de la Deuda Pública y Otros Pasivos - LDF Al 31 de diciembre de 2019 y al 31 de diciembre de 2020 (b) (PESOS)							
Denominación de la Deuda Pública y Otros Pasivos (c)	Saldo al 31 de diciembre de 2019 (d)	Disposiciones del Periodo (e)	Amortizaciones del Periodo (f)	Revaluaciones, Reclasificaciones y Otros Ajustes (g)	Saldo Final del Periodo (h) h=d+e-f+g	Pago de Intereses del Periodo (i)	Pago de Comisiones y demás costos asociados durante el Periodo (j)
1. Deuda Pública (1=A+B)	12,857,142.88	1,607,142.84	3,214,285.68	0.00	11,250,000.04	877,819.42	0.00
A. Corto Plazo (A=a1+a2+a3)	0.00	1,607,142.84	1,607,142.84	0.00	0.00	877,819.42	0.00
a1) Instituciones de Crédito	0.00	1,607,142.84	1,607,142.84	0.00	0.00	877,819.42	0.00
a2) Títulos y Valores	0.00	0.00	0.00	0.00	0.00	0.00	0.00
a3) Arrendamientos Financieros	0.00	0.00	0.00	0.00	0.00	0.00	0.00
B. Largo Plazo (B=b1+b2+b3)	12,857,142.88	0.00	1,607,142.84	0.00	11,250,000.04	0.00	0.00
b1) Instituciones de Crédito	12,857,142.88	0.00	1,607,142.84	0.00	11,250,000.04	0.00	0.00
b2) Títulos y Valores	0.00	0.00	0.00	0.00	0.00	0.00	0.00
b3) Arrendamientos Financieros	0.00	0.00	0.00	0.00	0.00	0.00	0.00
2. Otros Pasivos	31,659,536.63	0.00	0.00	0.00	85,395,944.86	0.00	0.00
3. Total de la Deuda Pública y Otros Pasivos (3=1+2)	44,516,679.51	0.00	0.00	0.00	96,645,944.90	877,819.42	0.00
4. Deuda Contingente ¹ (Informativo)	0.00	0.00	0.00	0.00	0.00	0.00	0.00
A. Deuda Contingente 1	0.00	0.00	0.00	0.00	0.00	0.00	0.00
B. Deuda Contingente 2	0.00	0.00	0.00	0.00	0.00	0.00	0.00
C. Deuda Contingente XX	0.00	0.00	0.00	0.00	0.00	0.00	0.00
5. Valor de Instrumentos Bono Cupón Cero ² (Informativo)	0.00	0.00	0.00	0.00	0.00	0.00	0.00
A. Instrumento Bono Cupón Cero 1	0.00	0.00	0.00	0.00	0.00	0.00	0.00
B. Instrumento Bono Cupón Cero 2	0.00	0.00	0.00	0.00	0.00	0.00	0.00
C. Instrumento Bono Cupón Cero XX	0.00	0.00	0.00	0.00	0.00	0.00	0.00

¹ Se refiere a cualquier financiamiento sin fuerte c. garantía de pago definida, que sea asumida de manera solidaria o subsidiaria por las Entidades. Federativas con sus Municipios, organismos descentralizados y empresas de participación estatal mayoritaria y fideicomisos, locales o municipales, y por los Municipios con sus respect. organismos descentralizados y empresas de participación municipal mayoritaria.

² Se refiere al valor del Bono Cupón Cero que respalde el pago de los créditos asociados al mismo (Activo).

Obligaciones a Corto Plazo (h)	Monto Contratado (i)	Plazo Pactado (m)	Tasa de Interés (n)	Comisiones y Costos Relacionados (o)	Tasa Efectiva (p)
6. Obligaciones a Corto Plazo (Informativo)	0.00	0.00	0.00	0.00	0.00
A. Crédito 1	0.00	0.00	0.00	0.00	0.00
B. Crédito 2	0.00	0.00	0.00	0.00	0.00
C. Crédito XX	0.00	0.00	0.00	0.00	0.00

Handwritten signatures and notes in blue ink.

Formato 3 Informe Analítico de Obligaciones Diferentes de financiamientos - LDF

Municipio de Valle de Santiago, Gto. Gobierno del Estado de Guanajuato (A) Informe Analítico de Obligaciones Diferentes de Financiamientos - LDF Del 1 de enero al 31 de diciembre de 2020 (B) (PESOS)										
Denominación de las Obligaciones Diferentes de financiamientos (C)	Fecha del Contrato (d)	Fecha de inicio de operación del proyecto (e)	Fecha de vencimiento (f)	Monto de la inversión pactado (g)	Plazo pactado (h)	Monto promedio mensual del pago de la contraprestación (i)	Monto promedio mensual del pago de la contraprestación correspondiente al pagode inversión (j)	Monto pagado de la inversión actualizado al 31 de diciembre de 2020(k)	Monto pagado de la inversión actualizado al 31 de diciembre de 2020 (l)	Saldo pendiente por pagar de la inversión al 31 de diciembre de 2020 (m - g - l)
A. Asociaciones Público Privadas (APPs) (A-a+b+c+d)										
a) APP 1				0.00		0.00	0.00	0.00	0.00	0.00
b) APP 2				0.00	3.00	0.00	0.00	0.00	0.00	0.00
c) APP 3				0.00	3.00	0.00	0.00	0.00	0.00	0.00
d) APP XX				0.00	3.00	0.00	0.00	0.00	0.00	0.00
B. Otros Instrumentos (Ez-a+b+c+d)										
a) Otro Instrumento 1				0.00	3.00	0.00	0.00	0.00	0.00	0.00
b) Otro Instrumento 2				0.00	3.00	0.00	0.00	0.00	0.00	0.00
c) Otro Instrumento 3				0.00	3.00	0.00	0.00	0.00	0.00	0.00
d) Otro Instrumento XX				0.00	3.00	0.00	0.00	0.00	0.00	0.00
C. Total de Obligaciones Diferentes de Financiamiento (C-A+B)				0.00		0.00	0.00	0.00	0.00	0.00

[Handwritten signature]

M. L. Alvarado

in cargo

[Handwritten signature]

Formato 4 Balance Presupuestario - LDF

Municipio de Valle de Santiago, Gto., Gobierno del Estado de Guanajuato (a)
 Balance Presupuestario - LDF
 Del 1 de enero al 31 de diciembre de 2020 (b)
 (PESOS)

Concepto (c)	Estimado/ Aprobado (d)	Devengado	Recaudado/ Pagado
A. Ingresos Totales (A = A1+A2+A3)	419,151,857.16	476,624,795.61	450,044,620.38
A1. Ingresos de Libre Disposición	213,259,000.00	220,889,540.42	220,882,340.42
A2. Transferencias Federales Etiquetadas	207,500,000.00	257,342,398.03	230,769,422.80
A3. Financiamiento Neto	-1,607,142.84	-1,607,142.84	-1,607,142.84
B. Egresos Presupuestarios1 (B = B1+B2)	419,151,857.16	364,500,226.39	565,557,943.60
B1. Gasto No Etiquetado (sin incluir Amortización de la Deuda Pública)	213,259,000.00	239,780,577.93	233,338,295.14
B2. Gasto Etiquetado (sin incluir Amortización de la Deuda Pública)	205,892,857.16	124,719,648.46	332,219,648.46
C. Remanentes del Ejercicio Anterior (C = C1 + C2)		119,871,415.67	119,871,415.67
C1. Remanentes de Ingresos de Libre Disposición aplicados en el periodo		45,518,718.44	45,518,718.44
C2. Remanentes de Transferencias Federales Etiquetadas aplicados en el periodo		74,352,697.23	74,352,697.23
I. Balance Presupuestario (I = A - B + C)	0.00	231,995,984.89	4,358,092.45
II. Balance Presupuestario sin Financiamiento Neto (II = I - A3)	1,607,142.84	233,603,127.73	5,965,235.29
III. Balance Presupuestario sin Financiamiento Neto y sin Remanentes del Ejercicio Anterior (III= II - C)	1,607,142.84	113,731,712.06	-113,906,180.38

Concepto	Aprobado	Devengado	Pagado
E. Intereses, Comisiones y Gastos de la Deuda (E = E1+E2)	1,500,000.00	877,819.42	877,819.42
E1. Intereses, Comisiones y Gastos de la Deuda con Gasto No Etiquetado	200,000.00	0.00	0.00
E2. Intereses, Comisiones y Gastos de la Deuda con Gasto Etiquetado	1,300,000.00	877,819.42	877,819.42
IV. Balance Primario (IV = III + E)	3,107,142.84	114,609,531.48	-113,028,360.96

Concepto	Estimado/ Aprobado	Devengado	Recaudado/ Pagado
F. Financiamiento (F = F1 + F2)	0.00	0.00	0.00
F1. Financiamiento con Fuente de Pago de Ingresos de Libre Disposición	0.00	0.00	0.00
F2. Financiamiento con Fuente de Pago de Transferencias Federales Etiquetadas	0.00	0.00	0.00
G. Amortización de la Deuda (G = G1 + G2)	1,607,142.84	1,607,142.84	1,607,142.84
G1. Amortización de la Deuda Pública con Gasto No Etiquetado	0.00	0.00	0.00
G2. Amortización de la Deuda Pública con Gasto Etiquetado	1,607,142.84	1,607,142.84	1,607,142.84
A3. Financiamiento Neto (A3 = F - G)	-1,607,142.84	-1,607,142.84	-1,607,142.84

Concepto	Estimado/ Aprobado	Devengado	Recaudado/ Pagado
A1. Ingresos de Libre Disposición	213,259,000.00	220,889,540.42	220,882,340.42
A3.1 Financiamiento Neto con Fuente de Pago de Ingresos de Libre Disposición (A3.1 = F1 - F1. Financiamiento con Fuente de Pago de Ingresos de Libre Disposición)	0.00	0.00	0.00
G1. Amortización de la Deuda Pública con Gasto No Etiquetado	0.00	0.00	0.00
B1. Gasto No Etiquetado (sin incluir Amortización de la Deuda Pública)	213,259,000.00	239,780,577.93	233,338,295.14
C1. Remanentes de Ingresos de Libre Disposición aplicados en el periodo		45,518,718.44	45,518,718.44
V. Balance Presupuestario de Recursos Disponibles (V = A1 + A3.1 - B1 + C1)	0.00	26,627,680.93	33,062,763.72
VI. Balance Presupuestario de Recursos Disponibles sin Financiamiento Neto (VI = V - A3.1)	0.00	26,627,680.93	33,062,763.72

Concepto	Estimado/ Aprobado	Devengado	Recaudado/ Pagado
A2. Transferencias Federales Etiquetadas	207,500,000.00	257,342,398.03	230,769,422.80
A3.2 Financiamiento Neto con Fuente de Pago de Transferencias Federales Etiquetadas (A3.2 = F2 - G2)	-1,607,142.84	-1,607,142.84	-1,607,142.84
F2. Financiamiento con Fuente de Pago de Transferencias Federales Etiquetadas	0.00	0.00	0.00
G2. Amortización de la Deuda Pública con Gasto Etiquetado	1,607,142.84	1,607,142.84	1,607,142.84
B2. Gasto Etiquetado (sin incluir Amortización de la Deuda Pública)	205,892,857.16	124,719,648.46	332,219,648.46
C2. Remanentes de Transferencias Federales Etiquetadas aplicados en el periodo		74,352,697.23	74,352,697.23
VII. Balance Presupuestario de Recursos Etiquetados (VII = A2 + A3.2 - B2 + C2)	0.00	205,368,303.96	-28,704,671.27
VIII. Balance Presupuestario de Recursos Etiquetados sin Financiamiento Neto (VIII = VII - A3.2)	1,607,142.84	206,975,446.80	-27,097,528.43

[Handwritten signature]

[Handwritten signature]

[Handwritten signature]

Formato 5 Estado Analítico de Ingresos Deta lado - IDF

Municipio de Valle de Santiago, Gto., Gobierno del Estado de Guanajuato (a)
Estado Analítico de Ingresos Detallado - IDF
Del 1 de enero al 31 de diciembre de 2020 (b)
(PES-5)

Concepto (c)	Ingreso			Recaudado	Diferencia (e)
	Estimado (d)	Ampliaciones/ (Reducciones)	Modificado		
Ingresos de Libre Disposición					
A. Impuestos	19,780,000.00	2,212,562.23	21,992,562.23	21,373,691.57	-593,691.57
B. Cuotas y Aportaciones de Seguridad Social	0.00	0.00	0.00	0.00	0.00
C. Contribuciones de Mejoras	6,000,000.00	1,110,837.77	7,110,837.77	7,014,161.51	-94,161.51
D. Derechos	26,008,700.00	1,029,400.00	27,038,100.00	25,379,899.21	-628,800.79
E. Productos	4,300,300.00	-362,200.00	3,938,100.00	3,597,372.00	-702,928.00
F. Aprovechamientos	2,170,000.00	180,400.00	2,350,400.00	2,066,005.72	-103,994.28
G. Ingresos por Ventas de Bienes y Servicios	0.00	0.00	0.00	0.00	0.00
H. Participaciones (H=H1+H2+H3+H4+H5+H6+H7+H8+H9+H+C+H11)	152,400,000.00	4,296,093.57	156,696,093.57	159,151,472.81	6,751,472.81
h1) Fondo General de Participaciones	103,005,000.00	103,005,243.79	206,010,243.79	204,181,118.60	-181,118.60
h2) Fondo de Fomento Municipal	25,000,000.00	4,289,546.00	29,289,546.00	29,608,461.64	4,608,461.64
h3) Fondo de Fiscalización y Recaudación	7,400,000.00	538,487.00	7,938,487.00	7,687,406.45	287,406.45
h4) Fondo de Compensación	0.00	0.00	0.00	0.00	0.00
h5) Fondo de Extracción de Hidrocarburos	2,600,000.00	64,666.00	2,664,666.00	2,678,326.34	78,326.34
h6) Impuesto Especial Sobre Producción y Servicios	0.00	0.00	0.00	0.00	0.00
h7) 0.138% de la Recaudación Federal Participativa	0.00	0.00	0.00	0.00	0.00
h8) 3.17% sobre Extracción de Petróleo	4,400,000.00	-1,315,258.22	3,084,741.78	3,084,741.78	0.00
h9) Gasolina y Diesel	9,000,000.00	1,722,499.00	10,722,499.00	11,911,418.00	1,188,919.00
h10) Fondo del Impuesto Sobre la Renta	2,600,000.00	0.00	2,600,000.00	2,600,000.00	0.00
h11) Fondo de Colaboración Fiscal (I=I1+I2+I3+I4+I5)	0.00	0.00	0.00	0.00	0.00
I. Incentivos Derivados de la Colaboración Fiscal (I=I1+I2+I3+I4+I5)	2,600,000.00	-321,563.57	2,278,436.43	2,299,737.60	300,262.40
1) Tenencia o Uso de Vehículos	200,000.00	1,840.43	21,940.43	21,940.43	1,940.43
2) Fondo de Compensación ISAN	280,000.00	12,867.55	292,867.55	292,867.55	12,867.55
3) Impuesto Sobre Automóviles Nuevos	1,500,000.00	-199,027.25	1,300,972.75	1,300,972.75	-199,027.25
4) Fondo de Compensación de Repuestos-Intermedios	800,000.00	-137,344.30	662,655.70	683,956.87	116,043.13
5) Otros Incentivos Económico.	0.00	0.00	0.00	0.00	0.00
J. Transferencias	0.00	0.00	0.00	0.00	0.00
K. Convenios	0.00	0.00	0.00	0.00	0.00
L. Otros Convenios y Subsidios	0.00	0.00	0.00	0.00	0.00
M. Otros Ingresos de Libre Disposición (L=L1+L2)	0.00	0.00	0.00	0.00	0.00
1) Participaciones en Ingresos Locales	0.00	0.00	0.00	0.00	0.00
2) Otros Ingresos de Libre Disposición	0.00	0.00	0.00	0.00	0.00
Total de Ingresos de Libre Disposición (I+A+B+C+D+E+F+G+H+I+J+K+L+M)	213,259,000.00	8,145,530.00	221,404,530.00	220,882,340.42	-623,340.42
Ingresos Excedentes de Ingresos de Libre Disposición					
Transferencias Federales Etiquetadas					
A. Aportaciones (A=A1+A2+A3+A4+A5+A6+A7+A8)	177,500,000.00	5,015,767.00	182,515,767.00	182,515,767.00	0.00
a1) Fondo de Aportaciones para la Educación y Gasto Operativo	0.00	0.00	0.00	0.00	0.00
a2) Fondo de Aportaciones para los Servicios de Salud	0.00	0.00	0.00	0.00	0.00
a3) Fondo de Aportaciones para la Infraestructura Social	81,000,000.00	2,205,739.00	83,205,739.00	83,205,739.00	0.00
a4) Fondo de Aportaciones para el Fortalecimiento de los Municipios y de las Demarcaciones Territoriales de Distrito Federal	96,500,000.00	2,810,028.00	99,310,028.00	99,310,028.00	0.00
a5) Fondo de Aportaciones Múltiples	0.00	0.00	0.00	0.00	0.00
a6) Fondo de Aportaciones para la Educación Tecnológica y de Adultos	0.00	0.00	0.00	0.00	0.00
a7) Fondo de Aportaciones para la Seguridad Pública de los Estados y del Distrito Federal	0.00	0.00	0.00	0.00	0.00
a8) Fondo de Aportaciones para el Fortalecimiento de las Entidades Federativas	0.00	0.00	0.00	0.00	0.00
B. Convenios (B=B1+B2+B3+B4)	30,000,000.00	40,259,272.07	70,259,272.07	45,795,230.39	-11,795,230.39
b1) Convenios de Protección Social en Salud	0.00	0.00	0.00	0.00	0.00
b2) Convenios de Descentralización	0.00	0.00	0.00	0.00	0.00
b3) Convenios de Reasignación	0.00	0.00	0.00	0.00	0.00
b4) Otros Convenios y Subsidios	30,000,000.00	40,259,272.07	70,259,272.07	45,795,230.39	-11,795,230.39
C. Fondos Distintos de Aportaciones (C=C1+C2)	0.00	0.00	0.00	0.00	0.00
c1) Fondo para Entidades Federativas y Municipios Productores de Minería	0.00	0.00	0.00	0.00	0.00
c2) Fondo Minero	0.00	0.00	0.00	0.00	0.00
D. Transferencias, Subsidios y Subvenciones, y Pensiones y Jubilaciones	0.00	1,709,972.00	1,709,972.00	2,458,425.41	748,453.41
E. Otras Transferencias Federales Etiquetadas	0.00	0.00	0.00	0.00	0.00
Total de Transferencias Federales Etiquetadas (II = A + B + C + D + E)	207,500,000.00	46,985,011.07	254,485,011.07	230,769,422.80	-23,269,422.80
Ingresos Derivados de Financiamientos (III = A)	0.00	0.00	0.00	0.00	0.00
A. Ingresos Derivados de Financiamientos	0.00	0.00	0.00	0.00	0.00
Total de Ingresos (IV = I + II + III)	420,759,000.00	55,130,541.07	475,889,541.07	451,651,763.22	-36,892,763.22
Datos Informativos					
1. Ingresos Derivados de Financiamientos con Fuente de Pago de Ingresos de Libre Disposición	0.00	47,760,751.50	47,760,751.50	45,518,718.44	-2,242,033.06
2. Ingresos Derivados de Financiamientos con Fuente de Pago de Transferencias Federales Etiquetadas	0.00	79,341,800.23	79,341,800.23	74,352,697.23	-4,989,103.00
3. Ingresos Derivados de Financiamientos (3 = 1 + 2)	0.00	127,102,551.73	127,102,551.73	119,871,415.67	-7,231,136.06

[Handwritten signatures and notes in blue ink, including a large signature across the bottom right and smaller notes above it.]

Formato 6 a) Estado Analítico de Ejercicio del Presupuesto de Egresos Detallado - LDF
(Clasificación por Objeto del Gasto)

Municipio de Valle de Santiago, Gto., Gobierno del Estado de Guanajuato (a) Estado Analítico del Ejercicio del Presupuesto de Egresos Detallado - LDF Clasificación por Objeto del Gasto (Capítulo y Concepto) Del 1 de enero al 31 de diciembre de 2020 (b) (PESOS)						
Concepto (c)	Aprobado (d)	Ampliaciones/ (Reducciones)	Egresos		Pagado	Subejercicio (e)
			Modificado	Devengado		
I. Gasto No Etiquetado (I=A+B+C+D+E+F+G+H+I)	213,259,000.00	55,906,281.54	269,165,281.50	239,780,577.93	233,388,295.14	29,384,703.57
A. Servicios Personales (A=1+2+3+4+5+6+7)	105,603,672.90	1,629,682.16	107,233,355.06	100,364,496.09	99,545,795.08	6,868,858.97
a1) Remuneraciones al Personal de Carácter Permanente	68,112,293.41	-49,259.01	68,063,034.40	63,720,415.25	67,716,784.07	4,342,624.15
a2) Remuneraciones al Personal de Carácter Transitorio	1,600,000.00	2,020,007.65	3,620,007.65	3,346,202.75	3,346,202.75	2,733,804.94
a3) Remuneraciones Adicionales y Especiales	14,720,248.00	-341,075.52	14,379,172.48	13,254,005.24	11,216,805.20	1,125,167.24
a4) Seguridad Social	3,809,000.00	330,000.00	4,139,000.00	4,842,547.38	4,391,256.84	187,452.62
a5) Otras Prestaciones Sociales / Económicas	16,471,131.49	-330,000.00	16,141,131.49	15,201,321.47	14,874,746.22	939,810.02
a6) Previsiones:	0.00	3.00	3.00	3.00	0.00	0.00
a7) Pago de Comisos a Servidores Públicos	0.00	3.00	3.00	3.00	0.00	0.00
B. Materiales y Suministros (B=b1+b2+b3+b4+b5+b6+b7+b8-b9)	12,905,587.00	4,562,292.04	17,467,879.04	13,872,522.20	11,636,784.16	3,595,354.84
b1) Materiales de Administración, Emisión de Documentos y Artículos Oficiales	3,187,700.00	868,878.65	4,056,578.65	3,355,636.97	3,350,259.28	702,941.68
b2) Alimentos y Utensilios	641,900.00	105,322.00	747,222.00	556,262.02	554,465.03	190,959.98
b3) Materiales y Materiales de Producción y Comercialización	6,000.00	-6,000.00	0.00	0.00	0.00	0.00
b4) Materiales: Artículos de Construcción y de Reparación	1,272,300.00	3,112,493.51	4,384,793.51	3,424,226.03	3,424,226.03	960,567.48
b5) Productos Químicos, Farma-céuticos y de Laboratorio	933,187.00	-154,157.86	769,029.14	580,400.63	590,400.63	188,628.51
b6) Combustibles, Lubricantes y Aditivos	3,809,000.00	-512,278.67	3,296,721.33	2,422,482.19	2,307,733.03	874,392.14
b7) Vestuario, Bienes, Prendas de Protección y Artículos Deportivos	1,743,600.00	693,041.15	2,436,641.15	2,097,005.55	1,991,115.75	339,635.60
b8) Materiales y Suministros Pa a Seguridad	0.00	9.00	9.00	9.00	0.00	0.00
b9) Herramientas, Relaciones y Accesorios Menores	1,321,900.00	454,993.26	1,776,893.26	1,438,566.81	1,438,566.81	338,329.45
C. Servicios Generales (C=c1+c2+c3+c4+c5+c6+c7+c8+c9)	41,313,238.10	3,722,784.82	45,036,022.92	36,651,765.50	35,892,000.57	8,384,233.42
c1) Servicios Básicos	14,033,900.00	2,133,260.00	16,167,160.00	15,550,077.28	15,545,798.28	617,082.72
c2) Servicios de Arrendamiento	615,000.00	364,018.69	979,018.69	872,381.56	834,949.73	106,637.13
c3) Servicios Profesionales, Científicos, Técnicos y Otros Servicios	5,261,269.10	5,228,142.45	10,489,411.55	8,702,482.19	4,468,790.10	1,786,922.36
c4) Servicios Financieros, Bancarios y Comerciales	416,000.00	655,595.23	1,071,595.23	756,288.33	711,950.46	315,306.90
c5) Servicios de Instalación, Reparación, Mantenimiento y Conservación	623,400.00	-29,196.62	594,203.38	381,933.00	381,933.00	212,270.38
c6) Servicios de Comunicación Social y Publicidad	1,978,500.00	417,745.00	2,396,245.00	2,005,476.80	1,938,327.58	300,763.20
c7) Servicios de Tránsito y Viáticos	527,000.00	13,521.00	540,521.00	106,869.94	106,869.94	433,651.06
c8) Servicios Oficiales	4,475,000.00	-1,993,045.01	2,541,955.99	955,095.80	933,623.02	1,588,854.19
c9) Otros Servicios Generales	13,382,969.00	-3,127,251.92	10,255,717.08	7,323,151.60	4,979,758.46	2,992,585.48
D. Transferencias, Asignaciones, Subsidios y Otras Ayudas (D=d1+d2+d3+d4+d5+d6+d7+d8+d9)	39,095,202.00	18,739,576.40	57,834,778.40	54,729,940.00	51,384,288.56	3,104,838.40
d1) Transferencias Internas y Asignaciones al Sector Público	0.00	0.00	0.00	0.00	0.00	0.00
d2) Transferencias al Resto del Sector Público	15,471,412.00	89,035.03	15,560,447.03	15,417,803.03	15,417,803.03	142,644.00
d3) Subsidios y Subvenciones	20,000.00	5,306,179.59	5,326,179.59	5,316,060.86	5,316,060.86	10,118.73
d4) Ayudas Sociales	15,004,000.00	13,401,978.78	28,405,978.78	26,483,310.61	27,137,659.17	1,922,668.17
d5) Pensiones y Jubilaciones	8,354,790.00	-92,617.00	8,262,173.00	7,330,565.50	7,330,565.50	931,607.50
d6) Transferencias a Fideicomisos, Mandatos y Otros Análogos	0.00	0.00	0.00	0.00	0.00	0.00
d7) Transferencias a la Seguridad Social	0.00	0.00	0.00	0.00	0.00	0.00
d8) Donativos:	0.00	0.00	0.00	0.00	0.00	0.00
d9) Transferencias al Exterior	245,000.00	35,000.00	280,000.00	182,200.00	182,200.00	97,800.00
E. Bienes Muebles, Inmuebles e Intangibles (E=e1+e2+e3+e4+e5+e6+e7+e8+e9)	4,941,300.00	0.00	4,941,300.00	1,820,965.42	1,898,695.47	733,229.94
e1) Mobiliario -Equipo de Administración	1,341,200.00	615,144.36	1,956,344.36	1,465,465.51	1,435,136.56	490,337.85
e2) Mobiliario -Equipo Educativo y Recreativo	270,000.00	-10,349.00	259,651.00	103,246.38	103,246.38	156,404.62
e3) Vehículos y Equipo de Transporte	3,000,000.00	-2,860,000.00	140,000.00	135,960.00	135,960.00	4,040.00
e4) Equipo e Instrumental Médico y de Laboratorio	318,100.00	-10,900.00	307,200.00	226,352.53	226,352.53	80,847.47
e5) Equipo de Defensa y Seguridad	0.00	0.00	0.00	0.00	0.00	0.00
e6) Maquinaria, Otros Equipos y Herramientas	0.00	0.00	0.00	0.00	0.00	0.00
e7) Activos Biológicos	0.00	0.00	0.00	0.00	0.00	0.00
e8) Bienes Inmuebles	12,000.00	0.00	12,000.00	0.00	0.00	0.00
e9) Activos Intangibles	9,200,000.00	-11,000.00	9,189,000.00	0.00	0.00	0.00
F. Inversión Pública (F=f1+f2+f3)	9,200,000.00	22,489,549.54	31,689,549.54	26,144,271.98	26,894,120.56	5,545,777.56
f1) Obra Pública en Bienes de Dominio Público	9,200,000.00	21,141,402.65	30,341,402.65	25,734,721.86	26,894,120.56	4,606,680.79
f2) Obra Pública en Bienes Propios	0.00	1,348,146.89	1,348,146.89	409,550.12	409,550.12	938,596.77
f3) Proyectos Productivos y Acciones de Fomento	0.00	0.00	0.00	0.00	0.00	0.00
G. Inversiones Financieras y Otras Provisiones (G=g1+g2+g3+g4+g5+g6+g7)	0.00	0.00	0.00	0.00	0.00	0.00
g1) Inversiones Para el Fomento de Actividades Productivas	0.00	0.00	0.00	0.00	0.00	0.00
g2) Acciones y Participaciones de Capital	0.00	0.00	0.00	0.00	0.00	0.00
g3) Compra de Títulos y Valores	0.00	0.00	0.00	0.00	0.00	0.00
g4) Concesión de Préstamos	0.00	0.00	0.00	0.00	0.00	0.00
g5) Inversiones en Fideicomisos, Mandatos y Otros Análogos	0.00	0.00	0.00	0.00	0.00	0.00
g6) Otras Inversiones Financieras	0.00	0.00	0.00	0.00	0.00	0.00
g7) Inversiones para Contingencias y Otras Errogaciones Especiales	0.00	0.00	0.00	0.00	0.00	0.00
H. Participaciones y Aportaciones (H=h1+h2+h3)	0.00	7,139,501.18	7,139,501.18	6,086,610.74	6,086,610.74	1,052,890.44
h1) Participaciones	0.00	0.00	0.00	0.00	0.00	0.00
h2) Aportaciones	0.00	0.00	0.00	0.00	0.00	0.00
h3) Convenios	0.00	7,139,501.18	7,139,501.18	6,086,610.74	6,086,610.74	1,052,890.44
I. Deuda Pública (I=i1+i2+i3+i4+i5+i6+i7)	200,000.00	-100,000.00	100,000.00	0.00	0.00	100,000.00
i1) Amortización de la Deuda Pública	0.00	0.00	0.00	0.00	0.00	0.00
i2) Intereses de la Deuda Pública	200,000.00	-100,000.00	100,000.00	0.00	0.00	100,000.00
i3) Comisiones de la Deuda Pública	0.00	0.00	0.00	0.00	0.00	0.00
i4) Gastos de la Deuda Pública	0.00	0.00	0.00	0.00	0.00	0.00
i5) Costo por Coberturas	0.00	0.00	0.00	0.00	0.00	0.00
i6) Apoyos Financieros	0.00	0.00	0.00	0.00	0.00	0.00
i7) Deudados de Ejercicios Fiscales Anteriores (ADE-AS)	0.00	0.00	0.00	0.00	0.00	0.00

Handwritten signature and notes in blue ink, including the name 'Munir' and other illegible text.

Formato 6 a) Estado Analítico del Ejercicio del Presupuesto de Egresos Detallado - LDF
(Clasificación por Cujeto del Gasto)

Municipio de Valle de Santiago, Gto., Gobierno del Estado de Guanajuato (a)
Estado Analítico del Ejercicio del Presupuesto de Egresos Detallado - LDF
Clasificación por Objeto del Gasto (Capítulo y Cuentas)
Del 1 de enero al 31 de diciembre de 2020 (b)
(PESOS)

Concepto (c)	Egresos				Subejercicio (e)
	Aprobado (d)	Ampliaciones/ (Reducciones)	Modificado	Diversificado	
II. Gasto Etiquetado (II=A+B+C+D+E+G+H)					
A. Servicios Personales (A=a1+a2+a3+a4+a5+a6+a7)					
a1) Remuneraciones al Personal de Carácter Permanente	207,500,000.00	126,326,251.30	838,826,791.30	300,625,786.52	231,597,602.82
a2) Remuneraciones al Personal de Carácter Transitorio	57,300,207.00	-2,727,241.53	54,572,965.47	54,572,965.47	59,854,351.66
a3) Remuneraciones Adicionales y Especiales	37,527,896.00	-2,066,623.11	35,461,272.89	35,461,272.89	35,461,272.89
a4) Seguridad Social	6,948,311.00	355,717.96	6,592,593.04	6,592,593.04	6,385,503.03
a5) Otras Prestaciones Sociales y Económicas	4,900,000.00	411,287.79	5,311,287.79	5,311,287.79	4,882,526.98
a6) Previsiones	7,924,000.00	716,188.25	7,207,811.75	7,207,811.75	7,191,002.10
a7) Pago de estímulo a Servidores Públicos	0.00	0.00	0.00	0.00	0.00
B. Materiales y Suministros (B=b1+b2+b3+b4+b5+b6+b7+b8)	15,225,000.00	5,855,547.29	21,080,547.29	21,051,569.41	22,464,197.54
b1) Materiales de Administración, Emisión de Documentos y Artículos Oficiales	0.00	46,980.00	46,980.00	46,980.00	46,980.00
b2) Alimentos y Utensilios	50,000.00	-50,000.00	0.00	0.00	0.00
b3) Materias Primas y Materiales de Producción y Comercialización	2,400,000.00	109,874.59	2,509,874.59	2,509,874.59	2,462,874.59
b4) Materiales y Artículos de Construcción y de Reparación	120,000.00	216,914.00	216,914.00	216,914.00	216,914.00
b5) Productos Químicos, Farmacéuticos y de Laboratorio	10,950,000.00	1,320,000.00	11,370,000.00	11,369,693.03	1,056,118.87
b6) Combustibles, Lubricantes y Aditivos	305,000.00	2,876,612.07	3,181,612.07	3,177,644.43	3,065,084.63
b7) Vestuario, Blancos, Prendas de Protección y Artículos Deportivos	0.00	611,400.22	611,400.22	594,817.91	487,710.00
b8) Materiales y Suministros Para Seguridad	2,300,000.00	843,766.41	3,143,766.41	3,138,515.45	3,138,515.45
C. Servicios Generales (C=c1+c2+c3+c4+c5+c6+c7+c8)	13,310,000.00	16,033,774.15	29,343,774.15	28,963,001.25	27,942,779.96
c1) Servicios Básicos	0.00	4,659.99	4,659.99	4,659.99	4,659.99
c2) Servicios de Arrendamiento	100,000.00	1,125,374.00	1,125,374.00	1,125,374.00	1,125,374.00
c3) Servicios Profesionales, Científicos, Técnicos y Otros Servicios	100,000.00	9,661,091.36	9,761,091.36	9,397,473.46	9,953,400.17
c4) Servicios Financieros, Bancarios y Comerciales	1,300,000.00	98,462.04	1,398,462.04	1,398,462.04	1,398,462.04
c5) Servicios de Instalación, Reparación, Mantenimiento y Conservación	750,000.00	250,467.36	1,000,467.36	1,000,467.36	1,000,467.36
c6) Servicios de Comunicación Social y Publicidad	0.00	17,161.00	17,161.00	17,161.00	17,161.00
c7) Servicios de Traslado y Viajeros	0.00	16,551.27	16,551.27	16,551.27	16,551.27
c8) Servicios Generales	0.00	0.00	0.00	0.00	0.00
D. Transferencias, Asignaciones, Subsidios y Otras Ayudas (D=d1+d2+d3+d4+d5+d6+d7+d8+d9)	11,060,000.00	4,960,007.13	16,020,007.13	16,020,007.13	16,433,865.13
d1) Transferencias Internas y Asignaciones al Sector Público	100,000.00	16,767,922.95	16,867,922.95	16,333,045.84	16,939,313.05
d2) Transferencias al Resto del Sector Público	0.00	0.00	0.00	0.00	0.00
d3) Subsidios y subvenciones	0.00	0.00	0.00	0.00	0.00
d4) Ayudas Sociales	0.00	3,645,102.44	3,645,102.44	3,645,102.44	3,645,102.44
d5) Pensiones y Jubilaciones	100,000.00	13,122,818.51	13,222,818.51	12,692,269.99	11,383,537.20
d6) Transferencias a Fideicomisos, Mandatos y Otros Análogos	0.00	0.00	0.00	0.00	0.00
d7) Transferencias a la Seguridad Social	0.00	0.00	0.00	0.00	0.00
d8) Donativos	0.00	0.00	0.00	0.00	0.00
d9) Transferencias al Externo	0.00	0.00	0.00	0.00	0.00
E. Bienes Muebles, Inmuebles e Intangibles (E=e1+e2+e3+e4+e5+e6+e7+e8+e9)	7,657,650.16	-3,476,899.61	4,180,750.55	4,131,690.78	3,640,775.85
e1) Mobiliario y Equipo de Administración	60,000.00	263,824.83	323,824.83	322,810.18	322,810.18
e2) Mobiliario y Equipo Educativo y Recreativo	150,000.00	1,180,999.67	1,330,999.67	1,131,999.67	860,000.00
e3) Equipo e Instrumental Médico y de Laboratorio	0.00	0.00	0.00	0.00	0.00
e4) Vehículos y Equipo de Transporte	4,305,000.00	-1,769,999.99	2,535,000.01	2,535,000.01	2,535,000.01
e5) Equipo de Defensa y Seguridad	0.00	17,430.39	17,430.39	17,400.00	17,400.00
e6) Maquinaria, Otros Equipos y Herramientas	142,650.16	-24,154.84	118,495.32	118,495.32	118,495.32
e7) Activos Biológicos	0.00	0.00	0.00	0.00	0.00
e8) Bienes Intangibles	3,000,000.00	-3,000,000.00	0.00	0.00	0.00
e9) Activos Intangibles	0.00	0.00	0.00	0.00	0.00
F. Inversión Pública (F=f1+f2+f3)	111,000,000.00	93,815,876.63	204,815,876.63	204,815,876.63	114,519,707.24
f1) Obra Pública en Bienes de Dominio Público	111,000,000.00	93,405,523.74	204,405,523.74	204,405,523.74	114,519,707.24
f2) Obra Pública en Bienes Propios	0.00	410,346.89	410,346.89	409,350.12	796.77
f3) Proyectos Productivos y Acciones de Fomento	0.00	0.00	0.00	0.00	0.00
G. Inversiones Financieras y Otras Prestaciones (G=g1+g2+g3+g4+g5+g6+g7)	0.00	-80,000.00	480,000.00	480,000.00	480,000.00
g1) Inversiones para el Fomento de Actividades Productivas	0.00	0.00	0.00	0.00	0.00
g2) Acciones y Participaciones de Capital	0.00	0.00	0.00	0.00	0.00
g3) Compra de Titulos y Vales	0.00	0.00	0.00	0.00	0.00
g4) Concesión de Prestamos	0.00	0.00	0.00	0.00	0.00
g5) Inversiones en Fideicomisos, Mandatos y Otros Análogos	0.00	0.00	0.00	0.00	0.00
g6) Otras Inversiones Financieras	0.00	0.00	0.00	0.00	0.00
g7) Provisiones para Contingencias y Otras Erogaciones Especiales	0.00	0.00	0.00	0.00	0.00
H. Participaciones y Apoyos (H=h1+H2+H3)	0.00	0.00	0.00	0.00	0.00
h1) Participaciones	0.00	0.00	0.00	0.00	0.00
h2) Apoyos	0.00	0.00	0.00	0.00	0.00
h3) Convenio	0.00	0.00	0.00	0.00	0.00
I. Deuda Pública (I=i1+i2+i3+i4+i5+i6+i7)	2,907,142.84	-80,000.00	480,000.00	480,000.00	480,000.00
i1) Amortización de la Deuda Pública	1,607,142.84	-22,180.58	2,484,962.26	2,484,962.26	2,484,962.26
i2) Intereses de la Deuda Pública	1,300,000.00	0.00	1,607,142.84	1,607,142.84	1,607,142.84
i3) Comisiones de la Deuda Pública	0.00	-22,180.58	877,815.42	877,815.42	877,815.42
i4) Gastos de la Deuda Pública	0.00	0.00	0.00	0.00	0.00
i5) Costo por Coberturas	0.00	0.00	0.00	0.00	0.00
i6) Apoyos Financieros	0.00	0.00	0.00	0.00	0.00

[Handwritten signature]

[Handwritten signature]

[Handwritten signature]

Formato 6 a) Estado Analítico de Ejercicio del Presupuesto de Egresos Detallado - LDF
(Clasificación por Objeto del Gasto)

Municipio de Valle de Santiago, Gto., Gobierno del Estado de Guanajuato (a)
Estado Analítico del Ejercicio del Presupuesto de Egresos Detallado - LDF
Clasificación por Objeto del Gasto (Capítulo y Concepto)
Del 1 de enero al 31 de diciembre de 2020 (b)
(PESOS)

Concepto (c)	Egresos					Subejercicio (e)
	Aprobado (d)	Ampliaciones/ (Reducciones)	Modificado	Devengado	Pagado	
17) Aduenos de Ejercicios Fiscales Anteriores (ADIFAS)	0.00	0.00	0.00	0.00	0.00	0.00
III. Total de Egresos (II = I + 17)	420,759,000.00	182,233,072.80	602,992,072.80	540,406,364.45	466,225,897.96	62,565,708.35

Verde Alcazar

[Signature]
Verde Alcazar

Formato 6 b) Estado Analítico del Ejercicio del Presupuesto de Egresos Detallado - LDF
(Clasificación Administrativa)

Municipio de Valle de Santiago, Gto., Gobierno del Estado de Guanajuato (a) Estado Analítico del Ejercicio del Presupuesto de Egresos Detallado - LDF Clasificación Administrativa Del 1 de enero al 31 de diciembre de 2020 (b) (PESOS)						
Concepto (c)	Egresos					Subejercicio (e)
	Aprobado (d)	Ampliaciones/ (Reducciones)	Modificado	Devengado	Pagado	
I. Gasto No Etiquetado (I=A+B+C+D+E+F+G+H)	213,259,000.00	55,906,281.50	269,165,281.50	239,780,577.93	233,338,295.14	29,384,703.57
31111-0101 PRESIDENTE	1,652,650.73	0.00	1,652,650.73	1,652,649.82	1,652,649.82	0.91
31111-0102 SINDICO	1,921,582.30	501,039.42	2,422,621.72	2,281,194.32	2,281,194.32	141,427.40
31111-0103 REGIDORES	11,274,681.87	-2,987.00	11,271,694.87	11,121,993.53	11,110,977.24	149,701.34
31111-0201 DESPACHO DEL PRESIDENTE	3,302,148.00	-289,352.41	3,012,795.59	2,186,094.38	2,130,414.38	826,701.21
31111-0301 DESP SRIO PARTICULAR	12,603,536.00	1,881,064.47	14,484,600.47	12,141,284.98	12,084,220.02	2,343,315.49
31111-0303 COMUNICACION OCIAL	3,746,687.00	390,649.99	4,137,336.99	3,486,112.24	3,385,801.79	651,224.75
31111-0401 DESP SRIO AYUNTAMNTO	2,279,181.00	0.00	2,279,181.00	2,121,427.22	2,121,427.22	157,753.78
31111-0402 DIR REGTOS FISCALIZA	3,559,758.00	0.00	3,559,758.00	3,542,612.79	3,542,612.79	17,145.21
31111-0403 DEPARTAMENTO JURIDICO	2,321,200.00	-60,000.00	2,261,200.00	1,608,356.62	1,606,659.63	652,843.38
31111-0404 RECLUTTO Y EXTRANJER	133,139.00	0.00	133,139.00	129,428.72	129,428.72	3,710.28
31111-0405 UNID ACCESO A INFORM	667,977.00	0.00	667,977.00	600,856.41	600,856.41	67,120.59
31111-0406 JUZGADO ADMISTTIVO	460,952.00	0.00	460,952.00	457,066.06	457,066.06	3,885.94
31111-0501 ARCHIVO HISTORICO	295,779.00	0.00	295,779.00	275,876.69	275,876.69	19,902.31
31111-0501 DESPACHO DEL TESORERO	51,165,103.00	-2,110,012.36	49,055,090.64	46,050,756.74	45,222,175.19	5,986,393.88
31111-0502 CONTABILIDAD	139,000.00	0.00	139,000.00	4,422,157.00	3,510,614.34	911,542.66
31111-0503 CATASTRO Y PREDIAL	1,269,901.00	0.00	1,269,901.00	3,510,614.34	3,510,614.34	911,542.66
31111-0504 CONTROL PATRIMONIAL	759,393.00	520,000.00	1,279,393.00	1,260,080.14	1,260,080.14	9,820.86
31111-0505 DEPARTAMENTO DE INFO	1,209,203.00	52,400.00	1,261,603.00	1,200,323.30	1,200,323.30	79,069.70
31111-0601 DESPACHO DEL CONTRALOR	711,474.00	5,100.00	716,574.00	1,125,720.21	1,117,020.21	135,882.79
31111-0602 AUD GUB Y REVCTA PUB	659,420.00	0.00	659,420.00	701,463.54	701,463.54	15,110.46
31111-0603 ASUNTOS JURI ADMITIVO	685,056.00	0.00	685,056.00	657,794.90	657,794.90	1,625.10
31111-0604 EVAL Y CONTR DE OBRA	496,387.00	0.00	496,387.00	521,139.89	521,139.89	163,916.11
31111-0605 QUEJAS, DEN Y SUG	274,962.00	0.00	274,962.00	494,889.41	494,889.41	1,497.59
31111-0701 DESP DIR OBRA PUBLICA	1,104,511.10	-46,000.00	1,058,511.10	274,961.82	274,961.82	0.18
31111-0702 PRESPTOS Y PROYECTOS	907,930.00	0.00	907,930.00	992,598.67	992,598.67	65,912.43
31111-0703 CONTROL DE OBRA	4,865,588.00	47,865,500.67	52,731,088.67	834,939.48	834,939.48	72,990.52
31111-0705 DEPARTAMENTO DE MATE	4,947,828.00	0.00	4,947,828.00	47,402,753.12	42,916,633.02	5,328,335.55
31111-0706 AREA DE CONSTRUCCION	1,936,196.00	-62,000.00	1,874,196.00	4,429,624.72	4,429,624.72	518,203.20
31111-0801 DESP DIR SER PUBL COS	1,227,467.00	69,400.00	1,296,867.00	1,627,932.71	1,627,932.71	246,263.29
31111-0802 ALUMBRADO PUBLICO	2,790,326.00	60,000.00	2,850,326.00	1,252,021.01	1,240,960.33	44,245.99
31111-0803 DEPARTAMENTO DE LIMPIA	7,521,614.00	117,500.00	7,639,114.00	2,471,548.43	2,471,548.43	378,437.77
31111-0804 PARQUES Y JARDINES	3,795,720.00	270,500.00	4,066,220.00	7,055,688.68	7,055,688.68	583,425.32
31111-0805 RASTRO MUNICIPAL	3,656,311.00	53,500.00	3,709,811.00	3,527,232.20	3,527,232.20	538,987.80
31111-0806 MERCADO MUNICIPAL	2,177,978.00	62,000.00	2,239,978.00	3,404,645.89	3,404,645.89	305,165.11
31111-0807 PANTEONES	2,274,708.00	225,900.00	2,500,608.00	2,166,794.10	2,166,794.10	73,183.90
31111-0901 DESP DIR DES SOC RUR	5,696,156.00	9,637,785.74	15,333,941.74	2,073,303.88	2,073,303.88	427,304.12
31111-0903 DEPARTAMENTO DE SALUD	685,547.00	3,800.00	689,347.00	14,324,611.22	14,086,109.37	1,009,330.52
31111-0904 COPLADEM	838,461.00	0.00	838,461.00	590,691.49	590,691.49	98,655.51
31111-1001 DES DIR DES INT MUJE	977,836.00	4,000.00	981,836.00	678,534.77	678,534.77	159,926.23
31111-1201 DESP DIR DES ECONMCO	1,331,714.00	68,000.00	1,399,714.00	919,411.61	919,411.61	62,424.39
31111-1202 SERVOS EMPRESARIALES	327,627.00	-51,000.00	276,627.00	1,182,741.51	1,182,741.51	216,972.49
31111-1301 DES DIR DES URB ECOL	2,926,776.00	179,400.00	3,106,176.00	262,312.15	262,312.15	14,314.85
31111-1401 DES DIR EDU CCO DEVO	8,419,628.00	-450,000.00	7,969,628.00	2,989,237.14	2,989,237.14	116,938.86
31111-1403 DEPARTAMENTO DE BIBL	806,037.00	0.00	806,037.00	7,733,347.05	7,733,347.05	233,280.95
31111-1406 AUDITORIO	406,893.00	0.00	406,893.00	774,679.83	774,679.83	31,357.17
31111-1501 DESP OFICIAL MAYOR	12,963,754.00	-495,000.00	12,468,754.00	405,146.97	405,146.97	1,746.03
31111-1503 ADQUISICIONES	1,435,064.00	1,000.00	1,436,064.00	10,001,675.97	9,746,798.52	2,467,078.03
31111-1504 RECURSOS HUMANOS	15,549,485.00	377,383.00	15,926,868.00	1,233,006.60	1,233,006.60	203,057.40
31111-1701 DIRECCIÓN COMISIÓN M	1,682,946.00	0.00	1,682,946.00	14,370,684.18	14,013,337.77	1,556,183.82
31111-1703 DEPARTAMENTO DE UNID	3,197,894.00	43,750.00	3,241,644.00	1,151,903.04	1,151,903.04	531,042.96
31111-1704 DEPARTAMENTO DE GIMN	1,059,060.00	0.00	1,059,060.00	2,912,921.88	2,912,921.88	328,722.12
31111-1801 DIRECCIÓN DE TURISMO	4,642,657.00	-3,414,000.00	1,228,657.00	969,296.75	969,296.75	89,763.25
31111-1901 DIRECCIÓN DE ECOLOGÍA	1,761,097.00	41,000.00	1,802,097.00	661,211.78	650,771.78	567,445.22
31111-2001 INSTITUTO MUNICIPAL	767,149.00	0.00	767,149.00	1,558,224.77	1,558,224.77	243,872.23
31111-2101 INSTITUTO DE PLANEACIÓN	921,854.00	150,000.00	1,071,854.00	695,318.12	695,318.12	71,830.88
31111-2201 COMISARÍA DE SEGUR	600,000.00	120,600.00	720,600.00	819,067.33	819,067.33	252,786.67
31111-2202 COORDINACIÓN DE PROT	71,400.00	18,000.00	89,400.00	554,703.34	537,716.38	165,896.66
31111-2203 COORDINACIÓN DE TRAN	69,000.00	20,000.00	89,000.00	87,486.68	87,486.68	1,913.32
31111-2204 CARCEL MUNICIPAL	129,000.00	3,000.00	132,000.00	56,458.65	56,458.65	32,541.35
31111-2205 COORDINACIÓN DE MOVI	62,400.00	13,360.00	75,760.00	127,927.98	127,927.98	4,072.02
				74,596.16	74,596.16	1,163.84
II. Gasto Etiquetado (II=A+B+C+D+E+F+G+H)	207,600,000.00	120,326,791.30	327,926,791.30	300,626,786.52	293,887,602.82	33,201,004.18
31111-0501 DESPACHO DEL TRESORERO	13,597,142.84	4,295,799.09	17,892,941.93	17,892,941.93	16,592,941.93	0.00
31111-0701 DESP DIR OBRA PUBLICA	0.00	1,072,374.00	1,072,374.00	1,072,374.00	1,025,374.00	0.00
31111-0703 CONTROL DE OBRA	111,000,000.00	111,578,008.33	222,578,008.33	189,663,458.50	128,428,841.61	32,914,609.85
31111-0802 ALUMBRADO PUBLICO	2,000,000.00	299,984.76	2,299,984.76	2,299,984.76	2,299,984.76	0.00
31111-0805 RASTRO MUNICIPAL	7,000,000.00	-7,000,000.00	0.00	0.00	0.00	0.00
31111-1301 DES DIR DES URB ECOL	0.00	0.00	0.00	0.00	0.00	0.00
31111-0901 DESP DIR DES SOC RUR	0.00	7,395,483.07	7,395,483.07	7,352,546.79	5,978,814.00	42,936.28
31111-1501 DESP OFICIAL MAYOR	13,250,000.00	2,466,628.54	15,716,628.54	0.00	0.00	0.00
31111-1801 DIRECCIÓN DE TURISMO	0.00	100,000.00	100,000.00	15,716,391.57	15,402,747.41	236.97
31111-2101 INSTITUTO DE PLANEACIÓN	0.00	46,666.67	46,666.67	100,000.00	0.00	0.00
31111-2201 COMISARÍA DE SEGUR	47,768,309.16	7,554,829.10	55,323,138.26	46,666.67	0.00	0.00
31111-2202 COORDINACIÓN DE PROT	2,804,303.00	-665,479.83	2,138,823.17	55,079,916.58	52,577,749.19	243,221.68
31111-2203 COORDINACIÓN DE TRAN	8,480,496.00	-730,107.46	7,750,388.54	2,138,823.17	2,138,823.17	0.00
31111-2204 CARCEL MUNICIPAL	324,466.00	-75,356.89	249,109.11	7,750,388.54	7,630,032.74	0.00
31111-2205 COORDINACIÓN DE MOVI	1,275,283.00	-12,098.10	1,263,184.90	249,109.11	249,109.11	0.00
				1,263,184.90	1,263,184.90	0.00
III. Total de Egresos (III = I + II)	420,759,000.00	182,233,072.80	602,992,072.80	540,406,364.45	466,925,897.96	62,585,708.35

Handwritten signatures and notes in blue ink at the bottom of the page.

Formato 6 c) Estado Analítico del Ejercicio del Presupuesto de Egresos Detallado -LDF
(Clasificación Funcional)

Municipio de Valle de Santiago, Gto., Gobierno del Estado de Guanajuato (a)
Estado Analítico del Ejercicio del Presupuesto de Egresos Detallado - LDF
Clasificación Funcional (Finalidad y Función)
Del 1 de enero al 31 de diciembre de 2020 (b)
(PESOS)

Concepto (c)	Egresos					Subejercicio (e)
	Aprobado (d)	Ampliaciones / (Reducciones)	Modificado	Devengado	Pagado	
I. Gasto No Etiquetado (I=A+B+C+D)	213,259,000.00	55,906,281.50	269,165,281.50	239,780,577.93	233,338,295.14	29,384,703.57
A. Gobierno (A=a1+a2+a3+a4+a5+a6+a7+a8)	135,532,147.00	2,653,452.67	138,185,599.67	120,174,735.96	118,482,375.80	18,010,863.71
a1) Legislación	13,196,264.17	498,052.42	13,694,316.59	13,403,187.85	13,392,171.56	291,128.74
a2) Justicia	460,952.00	0.00	460,952.00	457,066.06	457,066.06	3,885.94
a3) Coordinación de la Política de Gobierno	42,736,412.73	-2,486,397.36	40,250,015.37	32,701,111.71	32,297,522.00	7,548,903.66
a4) Relaciones Exteriores	0.00	0.00	0.00	0.00	0.00	0.00
a5) Asuntos Financieros y Hacendarios	59,508,221.00	-1,879,012.38	57,629,208.62	50,821,451.22	49,992,869.67	6,807,757.40
a6) Seguridad Nacional	0.00	0.00	0.00	0.00	0.00	0.00
a7) Asuntos de Orden Público y de Seguridad Interior	931,800.00	4,482,760.00	5,414,560.00	3,987,933.03	3,930,946.07	1,426,626.97
a8) Otros Servicios Generales	18,698,497.10	2,038,049.99	20,736,547.09	18,803,986.09	18,411,800.44	1,932,561.00
B. Desarrollo Social (B=b1+b2+b3+b4+b5+b6+b7)	70,815,097.00	34,055,428.17	104,870,525.17	94,590,158.48	89,850,675.85	10,280,366.69
b1) Protección Ambiental	9,282,711.00	2,854,779.29	12,137,490.29	11,195,920.01	11,007,742.21	941,570.28
b2) Vivienda y Servicios a la Comunidad	32,743,617.00	31,852,578.40	64,596,195.40	58,716,932.36	54,678,153.37	5,879,464.04
b3) Salud	685,547.00	703,800.00	1,389,347.00	590,691.49	590,691.49	798,655.51
b4) Recreación, Cultura y Otras Manifestaciones Sociales	11,365,758.00	-1,815,582.68	9,550,175.32	8,414,802.21	8,005,252.09	1,135,373.11
b5) Educación	8,419,628.00	605,853.16	9,025,481.16	8,342,937.86	8,239,962.14	682,543.90
b6) Protección Social	8,317,836.00	-146,000.00	8,171,836.00	7,328,874.55	7,328,874.55	842,961.45
b7) Otros Asuntos Sociales	0.00	0.00	0.00	0.00	0.00	0.00
C. Desarrollo Económico (C=c1+c2+c3+c4+c5+c6+c7+c8+c9)	6,711,756.00	19,297,400.66	26,009,156.66	25,015,683.49	25,005,243.49	993,473.17
c1) Asuntos Económicos, Comerciales y Laborales en	5,219,099.00	17,000.00	5,236,099.00	4,987,666.45	4,987,666.45	248,432.55
c2) Agropecuaria, Silvicultura, Pesca y Caza	0.00	6,666,786.14	6,666,786.14	6,489,191.08	6,489,191.08	177,595.06
c3) Combustibles y Energía	0.00	0.00	0.00	0.00	0.00	0.00
c4) Minería, Manufacturas y Construcción	0.00	0.00	0.00	0.00	0.00	0.00
c5) Transporte	0.00	12,877,614.52	12,877,614.52	12,877,614.18	12,877,614.18	0.34
c6) Comunicaciones	0.00	0.00	0.00	0.00	0.00	0.00
c7) Turismo	1,492,657.00	-264,000.00	1,228,657.00	661,211.78	650,771.78	567,445.22
c8) Ciencia, Tecnología e Innovación	0.00	0.00	0.00	0.00	0.00	0.00
c9) Otras Industrias y Otros Asuntos Económicos	0.00	0.00	0.00	0.00	0.00	0.00
D. Otras No Clasificadas en Funciones Anteriores (D=d1+d2+d3+d4)	200,000.00	-100,000.00	100,000.00	0.00	0.00	100,000.00
d1) Transacciones de la Deuda Pública / Costo Financiero	200,000.00	-100,000.00	100,000.00	0.00	0.00	100,000.00
d2) Transferencias, Participaciones y Aportaciones Entre Diferentes Niveles y Órdenes de Gobierno	0.00	0.00	0.00	0.00	0.00	0.00
d3) Saneamiento del Sistema Financiero	0.00	0.00	0.00	0.00	0.00	0.00
d4) Adeudos de Ejercicios Fiscales Anteriores	0.00	0.00	0.00	0.00	0.00	0.00
II: Gasto Etiquetado (II=A+B+C+D)	207,500,000.00	126,326,791.30	333,826,791.30	300,625,786.52	233,587,602.82	33,201,004.78
A. Gobierno (A=a1+a2+a3+a4+a5+a6+a7+a8)	84,592,857.16	14,375,435.70	98,968,292.86	98,724,834.21	94,395,000.19	243,458.65
a1) Legislación	0.00	0.00	0.00	0.00	0.00	0.00
a2) Justicia	0.00	0.00	0.00	0.00	0.00	0.00
a3) Coordinación de la Política de Gobierno	13,250,000.00	2,513,295.21	15,763,295.21	15,763,058.24	15,402,747.41	236.97
a4) Relaciones Exteriores	0.00	0.00	0.00	0.00	0.00	0.00
a5) Asuntos Financieros y Hacendarios	10,690,000.00	4,717,979.67	15,407,979.67	15,407,979.67	14,107,979.67	0.00
a6) Seguridad Nacional	0.00	0.00	0.00	0.00	0.00	0.00
a7) Asuntos de Orden Público y de Seguridad Interior	60,652,857.16	6,071,786.82	66,724,643.98	66,481,422.30	63,858,899.11	243,221.68
a8) Otros Servicios Generales	0.00	1,072,374.00	1,072,374.00	1,072,374.00	1,025,374.00	0.00
B. Desarrollo Social (B=b1+b2+b3+b4+b5+b6+b7)	120,000,000.00	87,612,726.66	207,612,726.66	174,659,507.45	112,051,157.77	32,953,219.21
b1) Protección Ambiental	7,000,000.00	-751,029.61	6,248,970.39	6,028,111.46	2,323,748.14	220,858.93
b2) Vivienda y Servicios a la Comunidad	113,000,000.00	86,388,708.38	199,388,708.38	167,265,222.61	108,770,786.37	32,123,485.77
b3) Salud	0.00	0.00	0.00	0.00	0.00	0.00
b4) Recreación, Cultura y Otras Manifestaciones Sociales	0.00	1,975,047.89	1,975,047.89	1,366,173.38	956,623.26	608,874.51
b5) Educación	0.00	0.00	0.00	0.00	0.00	0.00
b6) Protección Social	0.00	0.00	0.00	0.00	0.00	0.00
b7) Otros Asuntos Sociales	0.00	0.00	0.00	0.00	0.00	0.00
C. Desarrollo Económico (C=c1+c2+c3+c4+c5+c6+c7+c8+c9)	0.00	24,760,809.52	24,760,809.52	24,756,482.60	24,656,482.60	4,326.92
c1) Asuntos Económicos, Comerciales y Laborales en	0.00	0.00	0.00	0.00	0.00	0.00
c2) Agropecuaria, Silvicultura, Pesca y Caza	0.00	5,079,219.79	5,079,219.79	5,074,893.20	5,074,893.20	4,326.59
c3) Combustibles y Energía	0.00	0.00	0.00	0.00	0.00	0.00
c4) Minería, Manufacturas y Construcción	0.00	0.00	0.00	0.00	0.00	0.00
c5) Transporte	0.00	19,581,589.73	19,581,589.73	19,581,589.40	19,581,589.40	0.33
c6) Comunicaciones	0.00	0.00	0.00	0.00	0.00	0.00
c7) Turismo	0.00	100,000.00	100,000.00	100,000.00	100,000.00	0.00
c8) Ciencia, Tecnología e Innovación	0.00	0.00	0.00	0.00	0.00	0.00
c9) Otras Industrias y Otros Asuntos Económicos	0.00	0.00	0.00	0.00	0.00	0.00
D. Otras No Clasificadas en Funciones Anteriores (D=d1+d2+d3+d4)	2,907,142.84	-422,180.58	2,484,962.26	2,484,962.26	2,484,962.26	0.00
d1) Transacciones de la Deuda Pública / Costo Financiero	2,907,142.84	-422,180.58	2,484,962.26	2,484,962.26	2,484,962.26	0.00
d2) Transferencias, Participaciones y Aportaciones Entre Diferentes Niveles y Órdenes de Gobierno	0.00	0.00	0.00	0.00	0.00	0.00
d3) Saneamiento del Sistema Financiero	0.00	0.00	0.00	0.00	0.00	0.00
d4) Adeudos de Ejercicios Fiscales Anteriores	0.00	0.00	0.00	0.00	0.00	0.00
III. Total de Egresos (III = I + II)	420,759,000.00	182,233,072.80	602,992,072.80	540,406,364.45	466,925,897.96	62,585,708.35

[Handwritten signatures and notes in blue ink]

Formato 6 d) Estado Analítico del Ejercicio del Presupuesto de Egresos Detallado - LDF
(Clasificación de Servicios Personales por Categoría)

Municipio de Valle de Santiago, Gto., Gobierno del Estado de Guanajuato (a) Estado Analítico del Ejercicio del Presupuesto de Egresos Detallado - LDF Clasificación de Servicios Personales por Categoría Del 1 de enero al 31 de diciembre de 2020 (b) (PESOS)						
Concepto (c)	Egresos			Pagado	Subejercicio (e)	
	Aprobado (d)	Ampliaciones / (Reducciones)	Modificado			
I. Gasto No Etiquetado (I=A+B+C+D+E+F)	105,603,672.50	1,629,682.16	107,233,354.66	99,545,795.08	6,868,858.97	
A. Personal Administrativo	105,603,672.50	1,629,682.16	107,233,354.66	99,545,795.08	6,868,858.97	
B. Magisterio	0.00	0.00	0.00	0.00	0.00	
C. Servicios de Salud (C=c1+c2)	0.00	0.00	0.00	0.00	0.00	
c1) Personal Administrativo	0.00	0.00	0.00	0.00	0.00	
c2) Personal Médico, paramédico y afín	0.00	0.00	0.00	0.00	0.00	
D. Seguridad Pública	0.00	0.00	0.00	0.00	0.00	
E. Gastos asociados a la implementación de nuevas leyes federales o reformas a las mismas (E=e1+e2)	0.00	0.00	0.00	0.00	0.00	
e1) Nombre del Programa o Ley 1	0.00	0.00	0.00	0.00	0.00	
e2) Nombre del Programa o Ley 2	0.00	0.00	0.00	0.00	0.00	
F. Sentencias laborales definitivas	0.00	0.00	0.00	0.00	0.00	
II. Gasto Etiquetado (I=A+B+C+D+E+F)	57,300,207.00	-2,727,241.53	54,572,965.47	53,854,351.66	0.00	
A. Personal Administrativo	57,300,207.00	-2,727,241.53	54,572,965.47	53,854,351.66	0.00	
B. Magisterio	0.00	0.00	0.00	0.00	0.00	
C. Servicios de Salud (C=c1+c2)	0.00	0.00	0.00	0.00	0.00	
c1) Personal Administrativo	0.00	0.00	0.00	0.00	0.00	
c2) Personal Médico, paramédico y afín	0.00	0.00	0.00	0.00	0.00	
D. Seguridad Pública	0.00	0.00	0.00	0.00	0.00	
E. Gastos asociados a la implementación de nuevas leyes federales o reformas a las mismas (E=e1+e2)	0.00	0.00	0.00	0.00	0.00	
e1) Nombre del Programa o Ley 1	0.00	0.00	0.00	0.00	0.00	
e2) Nombre del Programa o Ley 2	0.00	0.00	0.00	0.00	0.00	
F. Sentencias laborales definitivas	0.00	0.00	0.00	0.00	0.00	
III. Total de Gasto en Servicios Personales (III = +II)	162,903,879.90	-1,097,559.37	161,806,320.53	153,400,146.74	6,868,858.97	

Manuel Flores

[Handwritten signature]

[Handwritten signature]

Formato 7 a) Proyecciones de Ingresos - LDF

Municipio de Valle de Santiago, Gobierno del Estado de Guanajuato
Proyecciones de Ingresos - LDF
(PESOS)
(CIFRAS NOMINALES)

Concepto (b)	2021					2026 (d)
	Año en Cuestión (de proyecto de presupuesto) (c)	2022 (d)	2023 (d)	2024 (d)	2025 (d)	
1. Ingresos de Libre Disposición (1=A-B+C+D+E-F-G+H+I+J+K+L)	218,400,000.00	227,136,000.00	236,221,440.00	245,670,297.60	255,497,109.50	265,716,993.88
A. Impuestos	23,000,000.00	23,920,000.00	24,875,800.00	25,871,872.00	26,906,746.88	27,983,016.76
B. Cuotas y Aportaciones de Seguridad Social	0.00	0.00	0.00	0.00	0.00	0.00
C. Contribuciones de Mejoras	6,000,000.00	6,240,000.00	6,489,600.00	6,749,184.00	7,019,151.36	7,299,917.41
D. Derechos	28,700,000.00	29,848,000.00	31,047,920.00	32,283,596.80	33,574,940.67	34,917,938.30
E. Productos	2,900,000.00	3,016,000.00	3,136,640.00	3,262,105.60	3,392,589.82	3,528,293.42
F. Aprovechamientos	1,800,000.00	1,872,000.00	1,946,880.00	2,024,755.20	2,105,745.41	2,189,975.22
G. Ingresos por ventas de Bienes y Servicios	0.00	0.00	0.00	0.00	0.00	0.00
H. Participaciones	154,000,000.00	160,160,000.00	166,566,400.00	173,229,056.00	180,158,218.24	187,364,546.97
I. Incentivos Derivados de la Colaboración Fiscal	2,000,000.00	2,080,000.00	2,163,200.00	2,249,728.00	2,339,717.12	2,433,305.80
J. Transferencias	0.00	0.00	0.00	0.00	0.00	0.00
K. Convenios	0.00	0.00	0.00	0.00	0.00	0.00
L. Otros Ingresos de Libre Disposición	0.00	0.00	0.00	0.00	0.00	0.00
2. Transferencias Federales Etiquetadas (2=A+B+C+D+E)	211,600,000.00	220,064,000.00	228,866,560.00	238,021,222.40	247,542,071.30	257,443,754.15
A. Aportaciones	181,600,000.00	188,864,000.00	196,418,560.00	204,275,302.40	212,446,314.50	220,944,167.08
B. Convenios	30,000,000.00	31,200,000.00	32,448,000.00	33,745,920.00	35,095,756.80	36,499,587.07
C. Fondos Distintos de Aportaciones	0.00	0.00	0.00	0.00	0.00	0.00
D. Transferencias, Subsidios y Subvenciones, y Pensiones y Jubilaciones	0.00	0.00	0.00	0.00	0.00	0.00
E. Otras Transferencias Federales Etiquetadas	0.00	0.00	0.00	0.00	0.00	0.00
3. Ingresos Derivados de Financiamientos (3=A)	0.00	0.00	0.00	0.00	0.00	0.00
A. Ingresos Derivados de Financiamientos	0.00	0.00	0.00	0.00	0.00	0.00
4. Total de Ingresos Proyectados (4=1-2+E)	430,000,000.00	447,200,000.00	465,088,000.00	483,691,520.00	503,039,180.80	523,160,748.03
Datos Informativos						
1. Ingresos Derivados de Financiamientos con Fuente de Pago de Recursos de Libre Disposición	0.00	0.00	0.00	0.00	0.00	0.00
2. Ingresos Derivados de Financiamientos con Fuente de Pago de Transferencias Federales Etiquetadas	0.00	0.00	0.00	0.00	0.00	0.00
3. Ingresos Derivados de Financiamientos (3= 1 + 2)	0.00	0.00	0.00	0.00	0.00	0.00

[Handwritten signature]

[Handwritten signature]

[Handwritten signature]

Formato 7 b) Proyecciones de Egresos - LDF

Municipio de Valle de Santiago, Gobierno del Estado de Guanajuato						
Proyecciones de Egresos - LDF						
(PESOS)						
(CIFRAS NOMINALES)						
Concepto (b)	Año en Cuestión de proyecto de presupuesto) (c)	2022 (d)	2023 (d)	2024 (d)	2025 (d)	2026 (d)
1. Gasto No Etiquetado (1=A+B+C+D+E+F+G+H+I)	218,400,000.00	227,136,000.00	236,221,440.00	245,670,297.60	255,497,109.50	265,716,993.88
A. Servicios Personales	108,149,443.45	112,475,421.29	116,574,438.04	121,653,415.56	126,519,552.18	131,580,334.27
B. Materiales y Suministros	13,216,699.89	13,745,367.88	14,295,182.50	14,866,989.90	15,461,669.50	16,080,136.28
C. Servicios Generales	42,309,169.61	44,001,536.39	45,761,597.85	47,592,061.76	49,495,744.23	51,475,574.00
D. Transferencias, Asignaciones, Subsidios y Otras Ayudas	40,037,663.67	41,639,170.22	43,304,737.03	45,036,926.51	46,838,403.57	48,711,939.71
E. Bienes Muebles, Inmuebles e Intangibles	5,060,419.11	5,262,835.88	5,473,349.31	5,692,283.29	5,919,974.62	6,156,773.60
F. Inversión Pública	9,421,782.90	9,798,654.22	10,190,600.39	10,598,224.40	11,022,153.38	11,463,039.51
G. Inversiones Financieras y Otras Provisiones	0.00	0.00	0.00	0.00	0.00	0.00
H. Participaciones y Aportaciones	0.00	0.00	0.00	0.00	0.00	0.00
I. Deuda Pública	204,821.37	213,014.22	221,534.79	230,396.18	239,612.03	249,196.51
1. Gasto Etiquetado (2=A+B+C+D+E+F+G+H+I)	211,600,000.00	220,064,000.00	228,866,560.00	238,021,222.40	247,542,071.30	257,443,754.15
A. Servicios Personales	58,432,403.86	60,769,700.02	63,200,488.02	65,728,507.54	68,357,647.84	71,091,953.75
B. Materiales y Suministros	15,525,831.33	16,146,864.58	16,792,739.15	17,464,448.73	18,163,026.68	18,889,547.74
C. Servicios Generales	13,572,992.77	14,115,912.48	14,680,548.98	15,267,770.94	15,878,481.78	16,513,621.05
D. Transferencias, Asignaciones, Subsidios y Otras Ayudas	101,975.90	106,054.94	110,297.14	114,709.02	119,297.38	124,069.28
E. Bienes Muebles, Inmuebles e Intangibles	7,808,957.95	8,121,316.25	8,446,168.51	8,784,015.67	9,135,376.30	9,500,791.35
F. Inversión Pública	113,193,253.01	117,720,983.13	122,429,822.45	127,327,015.36	132,420,095.97	137,716,899.81
G. Inversiones Financieras y Otras Provisiones	0.00	0.00	0.00	0.00	0.00	0.00
H. Participaciones y Aportaciones	0.00	0.00	0.00	0.00	0.00	0.00
I. Deuda Pública	2,964,585.18	3,083,168.59	3,206,495.33	3,334,755.14	3,468,145.35	3,606,871.16
2. Total de Egresos Projectados (3 = 1 + 2)	430,000,000.00	447,200,000.00	465,088,000.00	483,691,520.00	503,039,180.80	523,160,748.03

Handwritten signatures and notes in blue ink.

Stalalad

mmf

any cell

Formato 7 c) Resultados de Ingresos - LDF

Municipio de Valle de Santiago, Gobierno del Estado de Guanajuato						
Resultados de Ingresos - LDF (PESOS)						
Concepto (b)	2015 ¹ (c)	2016 ¹ (c)	2017 ¹ (c)	2018 ¹ (c)	2019 ¹ (c)	2020 Año del Ejercicio Vigente ² (d)
1. Ingresos de Libre Disposición (1=A+B+C+D+E+F+G+H+I+J+K+L)	154,959,780.28	175,786,371.61	187,988,678.62	198,541,775.08	211,540,540.31	220,889,540.42
A. Impuestos	15,001,560.93	15,040,551.37	17,418,028.44	17,265,944.63	18,726,958.24	21,373,691.57
B. Cuotas y Aportaciones de Seguridad Social	0.00	0.00	0.00	0.00	0.00	0.00
C. Contribuciones de Mejoras	142,005.00	187,717.00	304,400.00	5,738,426.12	1,569,712.75	7,014,161.51
D. Derechos	11,396,868.09	20,329,496.73	23,896,599.33	23,801,553.41	24,094,063.55	25,379,899.21
E. Productos	2,187,891.75	2,751,825.94	3,596,206.82	4,109,665.89	4,584,706.93	3,597,372.00
F. Aprovechamientos	2,103,030.72	2,643,629.51	1,771,060.76	1,598,221.26	2,322,233.85	2,073,205.72
G. Ingresos por Ventas de Bienes / Servicios	0.00	0.00	0.00	0.00	0.00	0.00
H. Participaciones	108,760,072.40	123,127,586.30	133,446,883.19	141,704,600.88	157,700,128.43	159,151,472.81
I. Incentivos Derivados de la Colaboración Fiscal	1,951,515.76	2,406,384.89	2,715,618.94	2,858,361.89	2,542,736.56	2,299,737.60
J. Transferencias	0.00	0.00	0.00	0.00	0.00	0.00
K. Convenios	3,936,848.66	2,959,816.31	2,739,878.15	1,465,000.00	0.00	0.00
L. Otros Ingresos de Libre Disposición	9,479,986.97	6,345,363.56	2,100,002.99	0.00	0.00	0.00
2. Transferencias Federales Etiquetadas (2=A+B+C+D+E)	232,956,323.80	258,165,757.26	233,008,331.42	198,643,279.28	203,373,210.88	257,342,398.03
A. Aportaciones	134,469,574.00	139,626,326.00	151,367,358.00	158,579,958.00	177,540,275.00	182,515,767.00
B. Convenios	33,020,786.05	72,269,216.51	77,474,589.40	36,956,680.22	22,019,145.24	72,368,205.62
C. Fondos Distintos de Aportaciones	0.00	0.00	0.00	0.00	0.00	0.00
D. Transferencias, Subsidios y Subvenciones, y Pensiones y Jubilaciones	0.00	0.00	0.00	0.00	0.00	0.00
E. Otras Transferencias Federales Etiquetadas	65,465,963.75	46,270,234.35	4,166,384.02	3,106,641.06	3,813,790.64	2,458,425.41
3. Ingresos Derivados de Financiamientos (3=A)	0.00	0.00	0.00	0.00	0.00	0.00
A. Ingresos Derivados de Financiamientos	0.00	0.00	0.00	0.00	0.00	0.00
4. Total de Resultados de Ingresos (4=1+2+3)	387,916,104.08	433,952,128.87	420,997,010.04	397,185,054.36	414,913,751.19	478,231,938.45
Datos Informativos						
1. Ingresos Derivados de Financiamientos con Fuente de Pago de Recursos de Libre Disposición	0.00	0.00	0.00	8,024,829.07	39,968,148.06	45,518,718.44
2. Ingresos derivados de Financiamientos con Fuente de Pago de Transferencias Federales Etiquetadas	0.00	0.00	0.00	68,863,229.41	117,372,032.39	74,352,697.23
3. Ingresos Derivados de Financiamiento (3=1 - 2)	0.00	0.00	0.00	76,887,958.48	157,340,180.45	119,871,415.67

¹ Los importes corresponden al momento contable de los ingresos devengados.

² Los importes corresponden a los ingresos devengados al cierre trimestral más reciente disponible y estimados para el resto del ejercicio.

Blanca Alcazar

Municipio de Valle de Santiago

[Signature]

Formato 7 d) Resultados de Egresos - LDF

Municipio de Valle de Santiago, Gobierno del Estado de Guanajuato						
Resultados de Egresos - LDF						
(PESOS)						
Concepto (b)	2015 ¹ (c)	2016 ¹ (c)	2017 ¹ (c)	2018 ¹ (c)	2019 ¹ (c)	2020 Año del Ejercicio Vigente ² (d)
1. Gasto No Etiquetado (1=A+B+C+D+E+F+G+H+I)	146,748,803.25	162,402,253.96	163,729,064.36	204,952,656.13	209,978,835.22	239,780,577.93
A. Servicios Personales	80,808,172.53	89,710,894.70	89,376,635.75	95,534,718.38	95,735,035.41	100,364,496.09
B. Materiales y Suministros	8,207,350.96	8,935,562.67	6,026,429.18	-0,505,013.60	9,149,186.72	13,872,524.20
C. Servicios Generales	13,395,602.42	21,371,679.32	22,731,103.50	24,016,752.71	39,337,743.10	36,651,769.50
D. Transferencias, Asignaciones, Subsidios y Otras Ayudas	23,134,949.12	24,090,177.52	30,389,356.49	41,133,806.65	36,755,291.97	54,729,940.00
E. Bienes Muebles, Inmuebles e Intangibles	1,072,223.52	5,036,895.23	2,325,056.08	1,449,769.00	1,572,854.13	1,930,965.42
F. Inversión Pública	20,130,504.70	13,257,044.52	12,880,483.36	32,312,595.79	27,019,496.13	26,144,271.98
G. Inversiones Financieras y Otras Provisiones	0.00	0.00	0.00	0.00	0.00	0.00
H. Participaciones y Aportaciones	0.00	0.00	0.00	0.00	409,227.76	6,086,610.74
I. Deuda Pública	0.00	0.00	0.00	0.00	0.00	0.00
2. Gasto Etiquetado (2=A+B+C+D+E+F+G+H+I)	184,542,147.68	169,055,573.24	179,716,442.11	275,701,659.03	174,832,739.87	300,625,786.52
A. Servicios Personales	39,379,225.43	43,231,190.35	41,577,663.22	41,579,186.07	50,238,190.29	54,572,965.47
B. Materiales y Suministros	16,558,980.03	16,484,195.07	17,770,863.05	22,863,159.55	29,098,279.95	21,051,509.41
C. Servicios Generales	18,282,365.70	19,829,278.93	22,855,451.01	27,811,913.62	19,063,119.26	28,963,001.25
D. Transferencias, Asignaciones, Subsidios y Otras Ayudas	804,552.97	7,031.90	2,813,500.00	7,242,711.34	4,770,591.97	16,333,045.84
E. Bienes Muebles, Inmuebles e Intangibles	4,365,269.46	2,549,005.45	9,147,415.45	7,733,833.90	6,819,660.16	4,131,690.78
F. Inversión Pública	103,610,504.84	85,012,049.14	81,950,153.14	166,632,561.95	60,464,210.67	172,608,611.51
G. Inversiones Financieras y Otras Provisiones	0.00	0.00	0.00	0.00	0.00	0.00
H. Participaciones y Aportaciones	0.00	0.00	0.00	0.00	1,437,348.67	480,000.00
I. Deuda Pública	1,541,249.25	1,942,822.40	3,601,396.24	1,838,292.60	2,941,338.90	2,484,962.26
3. Total del Resultado de Egresos (3=1+2)	331,290,950.93	331,457,827.20	343,445,506.47	480,654,315.16	384,811,575.09	540,406,364.45

¹ Los importes corresponden al momento contable de los ingresos devengados.

² Los importes corresponden a los ingresos devengados al cierre trimestral más reciente disponible y estimados para el resto del ejercicio

Handwritten signature in blue ink.

Handwritten signature in blue ink.

Handwritten signature in blue ink.

Formato 8) Informe sobre Estudios Actuariales – LDF

Municipio de Valle de Santiago, Gto., Gobierno del Estado de Guanajuato					
Informe sobre Estudios Actuariales - LDF					
	Pensiones y jubilaciones	Salud	Riesgos de trabajo	Invalidez y vida	Otras prestaciones sociales
Tipo de Sistema					
Prestación laboral o Fondo general para trabajadores del estado o municipio					
Beneficio definido, Contribución definida o Mixto					
Población afiliada					
Activos	713		713	713	713
Edad máxima	79		79	79	79
Edad mínima	19		19	19	19
Edad promedio	43		43	43	43
Pensionados y jubilados	60		0	1	0
Edad máxima	89		0	49	0
Edad mínima	40		0	49	0
Edad promedio	65		0	49	0
Beneficiarios					
Promedio de años de servicio (trabajadores activos)	5.81		5.81	5.81	5.81
Aportación individual al plan de pensión como % del salario	0.00%		0.00%	0.00%	0.00%
Aportación del ente público al plan de pensión como % del salario	0.00%		0.00%	0.00%	0.00%
Crecimiento esperado de los pensionados y jubilados (como %)	6.00%		-	-	NA
Crecimiento esperado de los activos (como %)	0.6105%		0.6105%	0.6105%	0.6105%
Edad de Jubilación o Pensión	52.12		0.00	39.00	0.00
Esperanza de vida	28.23		0.00	39.22	0.00
Ingresos del Fondo					
Ingresos Anuales al Fondo de Pensiones	0.00		0.00	0.00	0.00
Nómina anual					
Activos	96,018,827.40		96,018,827.40	96,018,827.40	96,018,827.40
Pensionados y Jubilados	5,075,391.36		0.00	66,705.60	0.00
Beneficiarios de Pensionados y Jubilados	0.00		0.00	0.00	0.00
Monto mensual por pensión					
Máximo	18,129.28		0.00	5,558.80	0.00
Mínimo	2,697.76		0.00	5,558.80	0.00
Promedio	7,049.15		0.00	5,558.80	0.00
Monto de la reserva					
Valor presente de las obligaciones					
Pensiones y Jubilaciones en curso de pago	86,973,427.46		0.00	1,785,543.73	0.00
Generación actual	365,700,673.58		0.00	0.00	31,156,963.04
Generaciones futuras	666,100,076.72		0.00	0.00	96,048,106.36
Valor presente de las contribuciones asociadas a los sueldos futuros de cotización X%					
Generación actual					
Generaciones futuras					
Valor presente de aportaciones futuras					
Generación actual	0.00		0.00	0.00	0.00
Generaciones futuras	0.00		0.00	0.00	0.00
Otros Ingresos	0.00		0.00	0.00	0.00
Déficit/superávit actuarial					
Generación actual	- 452,674,101.03		0.00	- 1,785,543.73	- 31,156,963.04
Generaciones futuras	- 666,100,076.72		0.00	0.00	- 96,048,106.36
Periodo de suficiencia					
Año de descapitalización	2019		2019	2019	2019
Tasa de rendimiento	3.00%		3.00%	3.00%	3.00%
Estudio actuarial					
Año de elaboración del estudio actuarial	2018		2018	2018	2018
Empresa que elaboró el estudio actuarial	Valuaciones Actuariales del Norte S.C.		Valuaciones Actuariales del Norte S.C.	Valuaciones Actuariales del Norte S.C.	Valuaciones Actuariales del Norte S.C.

Handwritten signature and notes in blue ink.

Municipio de Valle de Santiago, Ch.
 Guía de Cumplimiento de la Ley de Disciplina Financiera de las Entidades Federativas y Municipios
 Del 01 de enero al 31 de diciembre de 2020 (B)

Indicadores de Observancia (C)	Implementación		NO cumplimiento (e)	Resultado		Fundamento (h)	Comentarios (i)
	SI Mecanismo de Verificación (d)	Fecha estimada de cumplimiento (e)		Monto o valor (f)	Unidad (pesos/porcentaje-%)		
INDICADORES PRESUPUESTARIOS							
A. INDICADORES CUANTITATIVOS							
1 Balance Presupuestario Sostenible (I)							
a. Propuesto	SI	Iniciativa de Ley de Ingresos y Proyecto de Presupuesto de Egresos		0.00	pesos	Art. 6 y 19 de la LDF	https://www.valledesantiago.gob.mx/masas/tesoreria/2020/CI_Iniciativa%20de%20Ley%20de%20Ingresos%202020.pdf
b. Aprobado	SI	Ley de Ingresos y Presupuesto de Egresos		0.00	pesos	Art. 6 y 19 de la LDF	https://www.valledesantiago.gob.mx/masas/tesoreria/2020/CI_Iniciativa%20de%20Ley%20de%20Ingresos%202020.pdf
c. Ejercido	SI	Cuenta Pública Formato 4 LDF		231,995,884.86	pesos	Art. 6 y 19 de la LDF	https://www.valledesantiago.gob.mx/masas/tesoreria/2020/CI_Iniciativa%20de%20Ley%20de%20Ingresos%202020.pdf
2 Balance Presupuestario de Recursos Disponibles Sostenible (h)							
a. Propuesto	SI	Iniciativa de Ley de Ingresos y Proyecto de Presupuesto de Egresos		0.00	pesos	Art. 6 y 19 de la LDF	https://www.valledesantiago.gob.mx/masas/tesoreria/2020/CI_Iniciativa%20de%20Ley%20de%20Ingresos%202020.pdf
b. Aprobado	SI	Ley de Ingresos y Presupuesto de Egresos		0.00	pesos	Art. 6 y 19 de la LDF	https://www.valledesantiago.gob.mx/masas/tesoreria/2020/CI_Iniciativa%20de%20Ley%20de%20Ingresos%202020.pdf
c. Ejercido	SI	Cuenta Pública Formato 4 LDF		26,627,680.93	pesos	Art. 6 y 19 de la LDF	https://www.valledesantiago.gob.mx/masas/tesoreria/2020/CI_Iniciativa%20de%20Ley%20de%20Ingresos%202020.pdf
3 Financiamiento Neto dentro del Techo de Financiamiento (Meto (I))							
a. Propuesto	SI	Iniciativa de Ley de Ingresos		0.00	pesos	Art. 6, 19 y 46 de la LDF	https://www.valledesantiago.gob.mx/masas/tesoreria/2020/CI_Iniciativa%20de%20Ley%20de%20Ingresos%202020.pdf
b. Aprobado	SI	Ley de Ingresos		0.00	pesos	Art. 6, 19 y 46 de la LDF	https://www.valledesantiago.gob.mx/masas/tesoreria/2020/CI_Iniciativa%20de%20Ley%20de%20Ingresos%202020.pdf
c. Ejercido	SI	Cuenta Pública Formato 4 LDF		0.00	pesos	Art. 6, 19 y 46 de la LDF	https://www.valledesantiago.gob.mx/masas/tesoreria/2020/CI_Iniciativa%20de%20Ley%20de%20Ingresos%202020.pdf
4 Recursos destinados a la atención de desastres naturales:							
a. Asignación al fideicomiso para desastres naturales: (m)							
a. 1 Aprobado	SI	Reporte Trim. Formato 6 a)		100,000.00	pesos	Art. 9 LDF	https://www.valledesantiago.gob.mx/masas/tesoreria/2020/CI_Iniciativa%20de%20Ley%20de%20Ingresos%202020.pdf
a. 2 Pagado	SI	Cuenta Pública Formato 6 a)		20,400.00	pesos	Art. 9 LDF	https://www.valledesantiago.gob.mx/masas/tesoreria/2020/CI_Iniciativa%20de%20Ley%20de%20Ingresos%202020.pdf
b. Aprobación prometida realizada por la Entidad Federativa durante los 5 ejercicios previos, para infraestructura dañada por ocasiones naturales (n)							
c. Saldo del fideicomiso para desastres naturales (o)							
d. Costo promedio de los últimos 5 ejercicios de la reconstrucción de infraestructura dañada por desastres naturales (p)							
5 Techo para servicios personales (q)							
a. Asignación en el Presupuesto de Egresos	SI	Reporte Trim. Formato 6 b)		162,903,879.90	pesos	Art. 10 y 21 de la LDF	https://www.valledesantiago.gob.mx/masas/tesoreria/2020/CI_Iniciativa%20de%20Ley%20de%20Ingresos%202020.pdf
b. Ejercido	SI	Reporte Trim. Formato 6 b)		154,937,461.95	pesos	Art. 13 frac. V y 21 de la LDF	https://www.valledesantiago.gob.mx/masas/tesoreria/2020/CI_Iniciativa%20de%20Ley%20de%20Ingresos%202020.pdf
6 Previsiones de gasto para compromisos de pago derivados de APLs (r)							
a. Asignación en el Presupuesto de Egresos							
7 Techo de ADEPAS para el ejercicio fiscal (s)							
a. Propuesto	SI	Proyecto de Presupuesto de Egresos			pesos	Art. 11 y 21 de la LDF	
	SI	Proyecto de Presupuesto de Egresos			pesos	Art. 12 y 20 de la LDF	

Handwritten signature and notes in blue ink, including a large signature and the word "Atención" written vertically.

Municipio de Valle de Santiago, Gto.
 Guía de Cumplimiento de la Ley de Disciplina Financiera de las Entidades Federativas y Municipios
 Del 01 de enero al 31 de diciembre de 2020 (c)

Indicadores de Observancia (c)	Implementación		NO	Resultado		Fundamento (f)	Comentarios (i)
	Mecanismo de Verificación (d)	Fecha estimada de cumplimiento (e)		Monto o valor (f)	Unidad (peso/porcentaje) (g)		
b. Aprobados	NA	Reporte Trm. Formato 6 a)				Art. 12 y 20 de la LDF	
c. Ejercido	NA	Cuenta Pública / Formato 6 a)				Art. 12 y 20 de la LDF	
B. INDICADORES CUALITATIVOS							
1 Iniciativa de Ley de Ingresos y Proyecto de Presupuesto de Egresos							
a. Objetivos anuales, estrategias y metas para el ejercicio/2020 (i)	SI	Iniciativa de Ley de Ingresos y Proyecto de Presupuesto de Egresos / Formatos 7 a) y b)				Art. 5 y 18 de la LDF	https://www.valledesantiago.gob.mx/tesoreria/63-tesoreria/1529-logs-comarc-2020
b. Proyecciones de ejercicios posteriores (ii)	SI	Iniciativa de Ley de Ingresos y Proyecto de Presupuesto de Egresos / Formatos 7 a) y b)				Art. 5 y 18 de la LDF	https://www.valledesantiago.gob.mx/tesoreria/63-tesoreria/1529-logs-comarc-2020
c. Descripción de riesgos relevantes y propuestas de acción para enfrentarlos (iv)	SI	Iniciativa de Ley de Ingresos y Proyecto de Presupuesto de Egresos / Formatos 7 c) y d)				Art. 5 y 18 de la LDF	https://www.valledesantiago.gob.mx/tesoreria/63-tesoreria/1529-logs-comarc-2020
d. Resultados de ejercicios fiscales anteriores y el ejercicio fiscal en cuestión (vi)	SI	Iniciativa de Ley de Ingresos y Proyecto de Presupuesto de Egresos / Formatos 7 c) y d)				Art. 5 y 18 de la LDF	https://www.valledesantiago.gob.mx/tesoreria/63-tesoreria/1529-logs-comarc-2020
e. Estudio actual de las pensiones de sus trabajadores (v)	SI	Proyecto de Presupuesto de Egresos / Formato 8				Art. 5 y 18 de la LDF	https://www.valledesantiago.gob.mx/tesoreria/63-tesoreria/1529-logs-comarc-2020
2 Balance Presupuestario de Recursos Disponibles, en caso de ser negativo							
a. Razones excepcionales que justifiquen el Balance Presupuestario de Recursos Disponibles negativo (j)	NA	Iniciativa de Ley de Ingresos y Proyecto de Presupuesto de Egresos				Art. 6 y 19 de la LDF	
b. Fuente de recursos para cubrir el Balance Presupuestario de Recursos Disponibles negativo (k)	NA	Iniciativa de Ley de Ingresos y Proyecto de Presupuesto de Egresos				Art. 6 y 19 de la LDF	
c. Número de ejercicios fiscales y acciones necesarias para cubrir el Balance Presupuestario de Recursos Disponibles negativo (aa)	NA	Iniciativa de Ley de Ingresos y Proyecto de Presupuesto de Egresos				Art. 6 y 19 de la LDF	
d. Informes Trimestrales sobre el avance de las acciones para recuperar el Balance Presupuestario de Recursos Disponibles (ab)	NA	Reporte Trm. y Cuenta Pública				Art. 6 y 19 de la LDF	
3 Servicios Personales							
a. Remuneraciones de los servidores públicos (ac)	SI	Proyecto de Presupuesto				Art. 10 y 21 de la LDF	https://www.valledesantiago.gob.mx/mapas/tesoreria/2020/T446%20ANESTAROS%20ANALITICO%20DE%20EL%20EJERCICIO%202020%20-%20DE%20EGRESOS%20POR%20CLASIFICACION%20SERVICIOS%20PERSONALES%20-%202020%20-%202020.xlsx
b. Previsiones salariales y accionales para cubrir incrementos salariales, creación de plazas y otros (ad)	SI	Proyecto de Presupuesto				Art. 10 y 21 de la LDF	
INDICADORES DEL EJERCICIO PRESUPUESTARIO							
A. INDICADORES CUANTITATIVOS							
1 Ingresos Excedentes derivados de Ingresos de Libre Disposición							
a. Monto de Ingresos Excedentes derivados de ILD (ae)	SI	Cuenta Pública / Formato 5		150,764,179.89	pesos	Art. 14 y 21 de la LDF	https://www.valledesantiago.gob.mx/mapas/tesoreria/2020/T442%20ESTADOS%20ANALITICOS%20DE%20INGRESOS%20-%20DETALLE%20-%202020.xlsx
b. Monto de Ingresos Excedentes derivados de ILD destinados al fin del A. 4, fracción I de la LDF (af)	S	Cuenta Pública			pesos	Art. 14 y 21 de la LDF	
c. Monto de Ingresos Excedentes derivados de ILD destinados al fin del A. 4, fracción II, a) de la LDF (ag)	S	Cuenta Pública			pesos	Art. 14 y 21 de la LDF	
d. Monto de Ingresos Excedentes derivados de ILD destinados al fin del A. 4, fracción II, b) de la LDF (ah)	S	Cuenta Pública			pesos	Art. 14 y 21 de la LDF	
e. Monto de Ingresos Excedentes derivados de ILD destinados al fin del artículo noveno transitorio de la LDF (ai)	S	Cuenta Pública			pesos	Art. Noveno Transitorio de la LDF	
B. INDICADORES CUALITATIVOS							
1 Análisis Costo-Beneficio para programas o proyectos de inversión mayores a 10 millones de UDIS (aj)	SI	Página de internet de la Secretaría de Finanzas y Tesorería Municipal				Art. 13 frac. II y 21 de la LDF	
2 Análisis de conveniencia y análisis de transferencia de riesgos de los proyectos APPS (ak)	SI	Página de internet de la Secretaría de Finanzas y Tesorería Municipal				Art. 13 frac. II y 21 de la LDF	
3 Identificación de población objetivo, destino y temporalidad de subsidios (al)	SI	Página de internet de la Secretaría de Finanzas y Tesorería Municipal				Art. 13 frac. VII y 21 de la LDF	
A. INDICADORES CUANTITATIVOS							
1 Obligaciones a Corto Plazo							
a. Límite de Obligaciones a Corto Plazo (am)	SI			25,245,540.00	pesos	Art. 30 frac. I de la LDF	https://www.valledesantiago.gob.mx/tesoreria/63-tesoreria/529-logs-comarc-2020
b. Obligaciones a Corto Plazo (an)	SI				pesos	Art. 30 frac. I de la LDF	https://www.valledesantiago.gob.mx/tesoreria/63-tesoreria/529-logs-comarc-2020

Handwritten signature and notes in blue ink.



Documento	Ejercicio	Primer Trimestre	Segundo Trimestre	Tercer Trimestre	Cuarto Trimestre	Anual
311_ESF_Estado de Situación Financiera	2020	ENTREGADO	ENTREGADO	ENTREGADO	ENTREGADO	ENTREGADO
312_ACT_Estado de Actividades	2020	ENTREGADO	ENTREGADO	ENTREGADO	ENTREGADO	ENTREGADO
313_VHP_Estado de Variación en la Hacienda Pública	2020	ENTREGADO	ENTREGADO	ENTREGADO	ENTREGADO	ENTREGADO
314_CSF_Estado de Cambios en la Situación Financiera	2020	ENTREGADO	ENTREGADO	ENTREGADO	ENTREGADO	ENTREGADO
315_EFE_Estado de Flujos de Efectivo	2020	ENTREGADO	ENTREGADO	ENTREGADO	ENTREGADO	ENTREGADO
316_EAA_Estado Analítico del Activo	2020	ENTREGADO	ENTREGADO	ENTREGADO	ENTREGADO	ENTREGADO
317_ADP_Estado Analítico de la Deuda y Otros Pasivos	2020	ENTREGADO	ENTREGADO	ENTREGADO	ENTREGADO	ENTREGADO
318_IPC_Informes sobre Pasivos Contingentes	2020	ENTREGADO	ENTREGADO	ENTREGADO	ENTREGADO	ENTREGADO
319_NDM_Notas de Desglose y de Memoria	2020	ENTREGADO	ENTREGADO	ENTREGADO	ENTREGADO	ENTREGADO
319_NGA_Notas de Gestión Administrativa	2020	ENTREGADO	ENTREGADO	ENTREGADO	ENTREGADO	ENTREGADO
321_EAL_Estado Analítico de Ingresos	2020	ENTREGADO	ENTREGADO	ENTREGADO	ENTREGADO	ENTREGADO
322_EAE_Estado Analítico del Ejercicio del Presupuesto de Egresos	2020	ENTREGADO	ENTREGADO	ENTREGADO	ENTREGADO	ENTREGADO
323_ENT_Endeudamiento Neto	2020	ENTREGADO	ENTREGADO	ENTREGADO	ENTREGADO	ENTREGADO
324_IND_Intereses de la Deuda	2020	ENTREGADO	ENTREGADO	ENTREGADO	ENTREGADO	ENTREGADO
325_FFF_Flujo de Fondos	2020	ENTREGADO	ENTREGADO	ENTREGADO	ENTREGADO	ENTREGADO
331_GCP_Gasto por Categoría Programática	2020	ENTREGADO	ENTREGADO	ENTREGADO	ENTREGADO	ENTREGADO
332_PPI_Programas y Proyectos de Inversión	2020	ENTREGADO	ENTREGADO	ENTREGADO	ENTREGADO	ENTREGADO
333_INR_Indicadores de Resultado	2020	ENTREGADO	ENTREGADO	ENTREGADO	ENTREGADO	ENTREGADO
334_RED_Resultado Evaluación Desempeño	2020	ENTREGADO	ENTREGADO	ENTREGADO	ENTREGADO	ENTREGADO
341_BMI_Relación de Bienes Muebles e Inmuebles	2020	ENTREGADO	ENTREGADO	ENTREGADO	ENTREGADO	ENTREGADO
342_IPF_Indicadores de la Postura Fiscal	2020	No Aplica	No Aplica	No Aplica	No Aplica	ENTREGADO
343_CBP_Relación de Cuentas Bancarias Productivas	2020	No Aplica	No Aplica	No Aplica	No Aplica	ENTREGADO
344_DGF_Destino y Gasto Federalizado	2020	ENTREGADO	ENTREGADO	ENTREGADO	ENTREGADO	ENTREGADO
345_EQB_Esquema Bursátil	2020	ENTREGADO	ENTREGADO	ENTREGADO	ENTREGADO	ENTREGADO
346_NDF_Notas de Ley de Disciplina Financiera	2020	ENTREGADO	ENTREGADO	ENTREGADO	ENTREGADO	ENTREGADO
351_BZC_Balanza de Comprobación	2020	ENTREGADO	ENTREGADO	ENTREGADO	ENTREGADO	ENTREGADO
352_BMC_Base de Movimientos Contables	2020	ENTREGADO	ENTREGADO	ENTREGADO	ENTREGADO	ENTREGADO
361_IDF_Formatos de Disciplina Financiera	2020	ENTREGADO	ENTREGADO	ENTREGADO	ENTREGADO	ENTREGADO
362_GDF_Guía de Cumplimiento de la LDF	2020	No Aplica	No Aplica	No Aplica	No Aplica	ENTREGADO

[Handwritten signature]
 1 - 29 de 29 elementos

[Handwritten signature]

[Handwritten signature]