



CONGRESO DEL ESTADO DE GUANAJUATO
LXV LEGISLATURA
SECRETARÍA GENERAL
UNIDAD DE CORRESPONDENCIA

PODER LEGISLATIVO

23 FEB. 2023

RECIBIDO

HORA 10:15 P.M. *R. Lara*

FOLIO

HOMBRE Y FIRMA DEL FUNCIONARIO

OFICIO No. CCVS/033/2023

ASUNTO: Envío de Cuenta Pública 2022

Valle de Santiago, Gto., a 21 de febrero del 2023

CONGRESO DEL ESTADO DE GUANAJUATO
PRESENTE

De conformidad con lo establecido en los artículos 15 y 20 de la Ley de Fiscalización Superior del Estado de Guanajuato, se remite el acuse del SIRET que acredita la entrega de la **Cuenta Pública del ejercicio 2022**, en archivos de dato abierto, así como una versión con firma autógrafa de los documentos en formato PDF de la paramunicipal **Casa de la Cultura del Municipio de Valle de Santiago, Gto.**

Esperando con lo anterior dar cumplimiento a la normativa vigente relacionada con la entrega de la cuenta pública, nos despedimos enviando un cordial saludo.

Atentamente:

M.C.C. Guillermo Gustavo Pérez Lara
Director de Casa de la Cultura



Casa de la Cultura
del Municipio de
Valle de Santiago, Gto.

Dirección: Emilio Carranza # 25 Zona Centro, C.P. 38400
Valle de Santiago, Gto. Tel. (456) 64 3 56 40

Guanajuato, Gto., a 21 de Febrero de 2023
14:40 hrs

**Casa de la Cultura del Municipio de Valle
de Santiago**

A quien corresponda.

Con fundamento a lo establecido en los artículos 15, y 20 de la Ley de Fiscalización Superior del Estado de Guanajuato, así como artículo 17 del Reglamento del mismo ordenamiento legal; se comunica la recepción de la información financiera que se detalla a continuación, a través del Sistema para la Recepción Telemática de la Información Financiera Trimestral y Cuenta Pública, de conformidad con lo detallado en el anexo:

Sujeto: Casa de la Cultura del Municipio de Valle de Santiago
Periodo: Anual
Ejercicio: 2022

No se omite mencionar que el presente documento garantiza la recepción de la información, no así la veracidad de su contenido, por lo que no exime de cualquier solicitud o requerimiento para complementar o aclarar la misma.

Este acuse tendrá plena validez para todos los efectos legales y administrativos a que haya lugar.

Para cualquier duda o aclaración respecto a la entrega de su información financiera, estamos a sus órdenes en el siguiente número telefónico 473.73.528.00 ext. 1112 y 1106.

Atentamente
El secretario técnico

C.P. Hugo Arturo Pérez Guzmán

Anexo

Fecha del acuse: 21 de Febrero de 2023

Hora del acuse: 14:40 hrs

Documento	Ejercicio	Estatus
0311_ACT_Estado de Actividades firmado (PDF)	2022	Entregado 21/2/2023 - 14:29
0311_ACT_Estado de Actividades	2022	Entregado 21/2/2023 - 14:29
0312_ESF_Estado de Situación Financiera firmado (PDF)	2022	Entregado 21/2/2023 - 14:29
0312_ESF_Estado de Situación Financiera	2022	Entregado 21/2/2023 - 14:29
0313_VHP_Estado de Variación en la Hacienda Pública firmado (PDF)	2022	Entregado 21/2/2023 - 14:29
0313_VHP_Estado de Variación en la Hacienda Pública	2022	Entregado 21/2/2023 - 14:29
0314_CSF_Estado de Cambios en la Situación Financiera firmado (PDF)	2022	Entregado 21/2/2023 - 14:29
0314_CSF_Estado de Cambios en la Situación Financiera	2022	Entregado 21/2/2023 - 14:29
0315_EFE_Estado de Flujos de Efectivo firmado (PDF)	2022	Entregado 21/2/2023 - 14:29
0315_EFE_Estado de Flujos de Efectivo	2022	Entregado 21/2/2023 - 14:29
0316_EAA_Estado Analítico del Activo firmado (PDF)	2022	Entregado 21/2/2023 - 14:29
0316_EAA_Estado Analítico del Activo	2022	Entregado 21/2/2023 - 14:29
0317_ADP_Estado Analítico de la Deuda y Otros pasivos firmado (PDF)	2022	Entregado 21/2/2023 - 14:29
0317_ADP_Estado Analítico de la Deuda y Otros Pasivos	2022	Entregado 21/2/2023 - 14:29
0318_IPC_Informes sobre Pasivos Contingentes firmado (PDF)	2022	Entregado 21/2/2023 - 14:29
0318_IPC_Informes sobre Pasivos Contingentes	2022	Entregado 21/2/2023 - 14:29
0319_NDM_Notas de Desglose y de Memoria firmado (PDF)	2022	Entregado 21/2/2023 - 14:29
0319_NDM_Notas de Desglose y de Memoria	2022	Entregado 21/2/2023 - 14:29
0319_NGA_Notas de Gestión Administrativa	2022	Entregado 21/2/2023 - 14:29
0319_NGA_Notas de Gestión Administrativa firmado (PDF)	2022	Entregado 21/2/2023 - 14:29
0321_EAI_Estado Analítico de Ingresos firmado (PDF)	2022	Entregado 21/2/2023 - 14:29
0321_EAI_Estado Analítico de Ingresos	2022	Entregado 21/2/2023 - 14:29

0322_EAE_Estado Analítico del Ejercicio del Presupuesto de Egresos firmado (PDF)	2022	Entregado 21/2/2023 - 14:29
0322_EAE_Estado Analítico del Ejercicio del Presupuesto de Egresos	2022	Entregado 21/2/2023 - 14:29
0323_ENT_Endeudamiento Neto firmado (PDF)	2022	Entregado 21/2/2023 - 14:29
0323_ENT_Endeudamiento Neto	2022	Entregado 21/2/2023 - 14:29
0324_IND_Intereses de la Deuda firmado (PDF)	2022	Entregado 21/2/2023 - 14:29
0324_IND_Intereses de la Deuda	2022	Entregado 21/2/2023 - 14:29
0325_FFF_Flujo de Fondos firmado (PDF)	2022	Entregado 21/2/2023 - 14:29
0325_FFF_Flujo de Fondos	2022	Entregado 21/2/2023 - 14:29
0331_GCP_Gasto por Categoría Programática firmado (PDF)	2022	Entregado 21/2/2023 - 14:29
0331_GCP_Gasto por Categoría Programática	2022	Entregado 21/2/2023 - 14:29
0332_PPI_Programas y Proyectos de Inversión	2022	Entregado 21/2/2023 - 14:29
0333_INR_Indicadores de Resultados	2022	Entregado 21/2/2023 - 14:29
0341_BMI_Relación de Bienes Muebles e Inmuebles	2022	Entregado 21/2/2023 - 14:29
0342_IPF_Indicadores de la Postura Fiscal	2022	Entregado 21/2/2023 - 14:29
0343_CBP_Relación de Cuentas Bancarias Productivas	2022	Entregado 21/2/2023 - 14:29
0344_DGF_Destino y Gasto Federalizado	2022	Entregado 21/2/2023 - 14:29
0345_EQB_Esquema bursátil	2022	Entregado 21/2/2023 - 14:29
0346_NDF_Notas de Ley de Disciplina Financiera	2022	Entregado 21/2/2023 - 14:29
0347_ICP_Información adicional CP (archivo comprimido)	2022	Entregado 21/2/2023 - 14:40
0351_BZC_Balanza de Comprobación	2022	Entregado 21/2/2023 - 14:29
0352_BMC_Base de Movimientos Contables	2022	Entregado 21/2/2023 - 14:29
0353_REV_Reglas de Validación	2022	Entregado 21/2/2023 - 14:29
0354_ING_Ingresos	2022	Entregado 21/2/2023 - 14:29
0355_EGR_Egresos	2022	Entregado 21/2/2023 - 14:29
0361_IDF_Formatos de Disciplina Financiera	2022	Entregado 21/2/2023 - 14:29
0362_GDF_Guía de Cumplimiento de la LDF	2022	Entregado 21/2/2023 - 14:29

Casa de la Cultura del Municipio de Valle de Santiago, Gto.
Estado de Actividades
Del 1 de Enero al 31 de Diciembre de 2022
(Cifras en Pesos)

Concepto	2022	2021
INGRESOS Y OTROS BENEFICIOS		
Ingresos de Gestión	227,980	46,460
Impuestos	0	0
Cuotas y Aportaciones de Seguridad Social	0	0
Contribuciones de Mejoras	0	0
Derechos	0	0
Productos	0	0
Aprovechamientos	0	0
Ingresos por Venta de Bienes y Prestación de Servicios	227,980	46,460
Participaciones, Aportaciones, Convenios, Incentivos Derivados de la Colaboración Fiscal, Fondos Distintos de Aportaciones, Transferencias, Asignaciones, Subsidios y Subvenciones, y Pensiones y Jubilaciones	2,649,520	2,572,480
Participaciones, Aportaciones, Convenios, Incentivos Derivados de la Colaboración Fiscal y Fondos Distintos de Aportaciones	0	0
Transferencias, Asignaciones, Subsidios y Subvenciones, y Pensiones y Jubilaciones	2,649,520	2,572,480
Otros Ingresos y Beneficios	1,500	0
Ingresos Financieros	0	0
Incremento por Variación de Inventarios	0	0
Disminución del Exceso de Estimaciones por Pérdida o Deterioro u Obsolescencia	0	0
Disminución del Exceso de Provisiones	0	0
Otros Ingresos y Beneficios Varios	1,500	0
Total de Ingresos y Otros Beneficios	2,879,000	2,618,940
GASTOS Y OTRAS PÉRDIDAS		
Gastos de Funcionamiento	2,901,451	2,632,530
Servicios Personales	2,122,979	1,847,488
Materiales y Suministros	192,301	100,505
Servicios Generales	586,171	596,476
Transferencias, Asignaciones, Subsidios y Otras Ayudas	0	0
Transferencias Internas y Asignaciones al Sector Público	0	0
Transferencias al Resto del Sector Público	0	0
Subsidios y Subvenciones	0	0
Ayudas Sociales	0	0
Pensiones y Jubilaciones	0	0
Transferencias a Fideicomisos, Mandatos y Contratos Análogos	0	0
Transferencias a la Seguridad Social	0	0
Donativos	0	0
Transferencias al Exterior	0	0
Participaciones y Aportaciones	0	0
Participaciones	0	0
Aportaciones	0	0
Convenios	0	0
Intereses, Comisiones y Otros Gastos de la Deuda Pública	0	0
Intereses de la Deuda Pública	0	0
Comisiones de la Deuda Pública	0	0
Gastos de la Deuda Pública	0	0
Costo por Coberturas	0	0
Ayudos Financieros	0	0
Otros Gastos y Pérdidas Extraordinarias	48,019	74,445
Estimaciones, Depreciaciones, Deterioros, Obsolescencia y Amortizaciones	48,019	74,445
Provisiones	0	0
Disminución de Inventarios	0	0
Aumento por Insuficiencia de Estimaciones por Pérdida o Deterioro u Obsolescencia	0	0
Aumento por Insuficiencia de Provisiones	0	0
Otros Gastos	0	0
Inversión Pública	0	0
Inversión Pública no Capitalizable	0	0
Total de Gastos y Otras Pérdidas	2,949,470	2,706,974
Resultados del Ejercicio (Ahorro/Desahorro)	-70,470	-88,034

Bajo protesta de decir verdad declaramos que los Estados Financieros y sus notas, son razonablemente correctos y son responsabilidad del emisor.

DIRECTOR DE CASA DE LA CULTURA
M.C.C. GUILLERMO GUSTAVO PEREZ LARA




ENCARGADO DEL ÁREA CONTABLE
C.P. JESUS IVAN GOMEZ LINCE

**Casa de la Cultura
del Municipio de
Valle de Santiago, Gto.**

Casa de la Cultura del Municipio de Valle de Santiago, Gto.					
Estado de Situación Financiera					
Al 31 de Diciembre de 2022					
(Cifras en Pesos)					
Concepto	2022	2021	Concepto	2022	2021
ACTIVO			PASIVO		
Activo Circulante			Pasivo Circulante		
Efectivo y Equivalentes	62,839	77,047	Cuentas por Pagar a Corto Plazo	168,152	160,180
Derechos a Recibir Efectivo e Equivalentes	6,103	6,374	Documentos por Pagar a Corto Plazo	0	0
Derechos a Recibir Bienes o Servicios	0	0	Porción a Corto Plazo de la Deuda Pública a Largo Plazo	0	0
Inventarios	0	0	Títulos y Valores a Corto Plazo	0	0
Almacenes	0	0	Pasivos Diferidos a Corto Plazo	0	0
Estimación por Pérdida o Deterioro de Activos Circulantes	0	0	Fondos y Bienes de Terceros en Garantía y/o Administración a Corto Plazo	0	0
Otros Activos Circulantes	0	0	Provisiones a Corto Plazo	0	0
Total de Activos Circulantes	68,941	83,421	Otros Pasivos a Corto Plazo	0	0
Activo No Circulante			Total de Pasivos Circulantes	168,152	160,180
Inversiones Financieras a Largo Plazo	0	0	Pasivo No Circulante		
Derechos a Recibir Efectivo e Equivalentes a Largo Plazo	0	0	Cuentas por Pagar a Largo Plazo	0	0
Bienes Inmuebles, Infraestructura y Construcciones en Proceso	0	0	Documentos por Pagar a Largo Plazo	0	0
Bienes Muebles	712,812	712,812	Deuda Pública a Largo Plazo	0	0
Activos Intangibles	0	0	Pasivos Diferidos a Largo Plazo	0	0
Depreciación, Deterioro y Amortización Acumulada de Bienes	-508,117	-460,098	Fondos y Bienes de Terceros en Garantía y/o Administración a Largo Plazo	0	0
Activos Diferidos	0	0	Provisiones a Largo Plazo	0	0
Estimación por Pérdida o Deterioro de Activos no Circulantes	0	0	Total de Pasivos No Circulantes	0	0
Otros Activos no Circulantes	0	0	Total del Pasivo	168,152	160,180
Total de Activos No Circulantes	204,696	252,715	HACIENDA PÚBLICA/PATRIMONIO		
Total del Activo	273,637	336,136	Hacienda Pública/Patrimonio Contribuido	0	0
			Aportaciones	0	0
			Donaciones de Capital	0	0
			Actualización de la Hacienda Pública/Patrimonio	0	0
			Hacienda Pública/Patrimonio Generado	105,485	175,956
			Resultados del Ejercicio (Ahorro Desahorro)	-70,470	-88,034
			Resultados de Ejercicios Anteriores	75,956	263,990
			Revalúos	0	0
			Reservas	0	0
			Rectificaciones de Resultados de Ejercicios Anteriores	0	0
			Exceso o Insuficiencia en la Actualización de la Hacienda Pública/Patrimonio	0	0
			Resultado por Posición Monetaria	0	0
			Resultado por Tenencia de Activos no Monetarios	0	0
			Total Hacienda Pública/Patrimonio	105,485	175,956
			Total del Pasivo y Hacienda Pública/Patrimonio	273,637	336,136

Bajo protesta de decir verdad declaramos que los Estados Financieros y sus notas, son razonablemente correctos y son responsabilidad del emisor.

DIRECTOR DE CASA DE LA CULTURA
M.C.C. GUILLERMO GUSTAVO PEREZ LARA



Casa de la Cultura
del Municipio de
Valle de Santiago, Gto.

ENCARGADO DEL ÁREA CONTABLE
C.P. JESUS IVAH GOMEZ LINCE

Casa de la Cultura del Municipio de Valle de Santiago, Gto.
Estado de Variación en la Hacienda Pública
Del 1 de Enero al 31 de Diciembre de 2022
(Cifras en Pesos)

Concepto	Hacienda Pública / Patrimonio Contribuido	Hacienda Pública / Patrimonio Generado de Ejercicios Anteriores	Hacienda Pública / Patrimonio Generado del Ejercicio	Exceso o Insuficiencia en la Actualización de la Hacienda Pública / Patrimonio	Total
Hacienda Pública/Patrimonio Contribuido Neto de 2021	0				0
Aportaciones	0				0
Donaciones de Capital	0				0
Actualización de la Hacienda Pública/Patrimonio	0				0
Hacienda Pública/Patrimonio Generado Neto de 2021		263,990	-88,034		175,956
Resultados del Ejercicio (Ahorro/Desahorro)			-88,034		88,034
Resultados de Ejercicios Anteriores		263,990			263,990
Revalúos		0			0
Reservas		0			0
Rectificaciones de Resultados de Ejercicios Anteriores		0			0
Exceso o Insuficiencia en la Actualización de la Hacienda Pública / Patrimonio Neto de 2021				0	0
Resultado por Posición Monetaria				0	0
Resultado por Tenencia de Activos no Monetarios				0	0
Hacienda Pública/Patrimonio Neto Final de 2021	0	263,990	-88,034	0	175,956
Cambios en la Hacienda Pública/Patrimonio Contribuido Neto	0				0
Aportaciones	0				0
Donaciones de Capital	0				0
Actualización de la Hacienda Pública/Patrimonio	0				0
Variaciones de la Hacienda Pública/Patrimonio Generado Neto de 2022		-88,034	17,564		-70,470
Resultados del Ejercicio (Ahorro/Desahorro)			-70,470		-70,470
Resultados de Ejercicios Anteriores		-88,034	88,034		0
Revalúos			0		0
Reservas			0		0
Rectificaciones de Resultados de Ejercicios Anteriores			0		0
Cambios en el Exceso o Insuficiencia en la Actualización de la Hacienda Pública/Patrimonio Neto de 2022				0	0
Resultado por Posición Monetaria				0	0
Resultado por Tenencia de Activos no Monetarios				0	0
Hacienda Pública/Patrimonio Neto Final de 2022	0	175,956	-70,470	0	105,486

Bajo protesta de decir verdad declaramos que los Estados Financieros y sus notas, son razonablemente correctos y son responsabilidad del emisor.

DIRECTOR DE CASA DE LA CULTURA
M.C.C. GUILLERMO GUSTAVO PEREZ LARA



**Casa de la Cultura
del Municipio de
Valle de Santiago, Gto.**

ENCARGADO DEL AREA CONTABLE
C.P. JESUS IVAN GOMEZ LINCE

Casa de la Cultura del Municipio de Valle de Santiago, Gto.
Estado de Cambios en la Situación Financiera
Del 1 de Enero al 31 de Diciembre de 2022
(Cifras en Pesos)

Concepto	Origen	Aplicación
ACTIVO	62,499	0
Activo Circulante	14,480	0
Efectivo y Equivalentes	14,208	0
Derechos a Recibir Efectivo o Equivalentes	271	0
Derechos a Recibir Bienes o Servicios	0	0
Inventarios	0	0
Almacenes	0	0
Estimación por Pérdida o Deterioro de Activos Circulantes	0	0
Otros Activos Circulantes	0	0
Activo No Circulante	48,019	0
Inversiones Financieras a Largo Plazo	0	0
Derechos a Recibir Efectivo o Equivalentes a Largo Plazo	0	0
Bienes Inmuebles, Infraestructura y Construcciones en Proceso	0	0
Bienes Muebles	0	0
Activos Intangibles	0	0
Depreciación, Deterioro y Amortización Acumulada de Bienes	48,019	0
Activos Diferidos	0	0
Estimación por Pérdida o Deterioro de Activos no Circulantes	0	0
Otros Activos no Circulantes	0	0
PASIVO	7,971	0
Pasivo Circulante	7,971	0
Cuentas por Pagar a Corto Plazo	7,971	0
Documentos por Pagar a Corto Plazo	0	0
Porción a Corto Plazo de la Deuda Pública a Largo Plazo	0	0
Títulos y Valores a Corto Plazo	0	0
Pasivos Diferidos a Corto Plazo	0	0
Fondos y Bienes de Terceros en Garantía y/o Administración a Corto Plazo	0	0
Provisiones a Corto Plazo	0	0
Otros Pasivos a Corto Plazo	0	0
Pasivo No Circulante	0	0
Cuentas por Pagar a Largo Plazo	0	0
Documentos por Pagar a Largo Plazo	0	0
Deuda Pública a Largo Plazo	0	0
Pasivos Diferidos a Largo Plazo	0	0
Fondos y Bienes de Terceros en Garantía y/o Administración a Largo Plazo	0	0
Provisiones a Largo Plazo	0	0
HACIENDA PÚBLICA/PATRIMONIO	17,564	88,034
Hacienda Pública/Patrimonio Contribuido	0	0
Aportaciones	0	0
Donaciones de Capital	0	0
Actualización de la Hacienda Pública/Patrimonio	0	0
Hacienda Pública/Patrimonio Generado	17,564	88,034
Resultados del Ejercicio (Ahorro/ Desahorro)	17,564	0
Resultados de Ejercicios Anteriores	0	88,034
Revalúos	0	0
Reservas	0	0
Rectificaciones de Resultados de Ejercicios Anteriores	0	0
Exceso o Insuficiencia en la Actualización de la Hacienda Pública/Patrimonio	0	0
Resultado por Posición Monetaria	0	0
Resultado por Tenencia de Activos no Monetarios	0	0

Bajo protesta de decir verdad declaramos que los Estados Financieros y sus notas, son razonablemente correctos y son responsabilidad del emisor.

DIRECTOR DE CASA DE LA CULTURA
M.C.C. GUILLERMO GUSTAVO PEREZ LARA



ENCARGADO DEL AREA CONTABLE
C.P. JESUS IVAN GOMEZ LINCE

Casa de la Cultura del Municipio de Valle de Santiago, Gto.
Estado de Flujos de Efectivo
Del 1 de Enero al 31 de Diciembre de 2022
(Cifras en Pesos)

Concepto	2022	2021
Flujos de Efectivo de las Actividades de Operación		
Origen		
Impuestos	2,880,500	2,618,940
Cuotas y Aportaciones de Seguridad Social	0	0
Contribuciones de Mejoras	0	0
Derechos	0	0
Productos	0	0
Aprovechamientos	0	0
Ingresos por Venta de Bienes y Prestación de Servicios	229,480	46,460
Participaciones, Aportaciones, Convenios, Incentivos Derivados de la Colaboración Fiscal y Fondos Distintos de Aportaciones	0	0
Transferencias, Asignaciones, Subsidios y Subvenciones, y Pensiones y Jubilaciones	2,649,520	2,572,480
Otros Orígenes de Operación	1,500	0
Aplicación		
Servicios Personales	2,901,451	2,632,530
Material y Suministros	2,122,979	1,847,488
Servicios Generales	182,301	188,864
Transferencias Internas y Asignaciones al Sector Público	586,171	596,476
Transferencias al resto del Sector Público	0	0
Subsidios y Subvenciones	0	0
Ayudas Sociales	0	0
Pensiones y Jubilaciones	0	0
Transferencias a Fideicomisos, Mandatos y Contratos Análogos	0	0
Transferencias a la Seguridad Social	0	0
Donativos	0	0
Transferencias al Exterior	0	0
Participaciones	0	0
Aportaciones	0	0
Convenios	0	0
Otras Aplicaciones de Operación	0	0
Flujos Netos de Efectivo por Actividades de Operación	-20,951	-13,590
Flujos de Efectivo de las actividades de Inversión		
Origen		
Bienes Inmuebles, Infraestructura y Construcciones en Proceso	0	0
Bienes Muebles	0	0
Otros Orígenes de Inversión	0	0
Aplicación		
Bienes Inmuebles, Infraestructura y Construcciones en Proceso	0	0
Bienes Muebles	0	0
Otras Aplicaciones de Inversión	0	0
Flujos Netos de Efectivo por Actividades de Inversión	0	0
Flujos de Efectivo de las actividades de Financiamiento		
Origen		
Endeudamiento Neto	6,743	26,424
Interno	0	0
Externo	0	0
Otros Orígenes de Financiamiento	6,743	26,424
Aplicación		
Servicios de la Deuda	0	0
Interno	0	0
Externo	0	0
Otras Aplicaciones de Financiamiento	0	0
Flujos Netos de Efectivo por Actividades de Financiamiento	6,743	26,424
Incremento/Disminución Neta en el Efectivo y Equivalentes al Efectivo	-14,208	12,834
Efectivo y Equivalentes al Efectivo al Inicio del Ejercicio	77,047	64,213
Efectivo y Equivalentes al Efectivo al Final del Ejercicio	62,839	77,047

Bajo protesta de decir verdad declaramos que los Estados Financieros y sus notas, son razonablemente correctos y son responsabilidad del emisor.

DIRECTOR DE CASA DE LA CULTURA
M.C.C. GUILLERMO GUSTAVO PEREZ LARA


Casa de la Cultura
del Municipio de
Valle de Santiago, Gto.

ENCARGADO DEL AREA CONTABLE
C.P. JESUS-IVAN GOMEZ LINCE

Casa de la Cultura del Municipio de Valle de Santiago, Gto.

Estado Analítico del Activo

Del 1 de Enero al 31 de Diciembre de 2022

(Cifras en Pesos)

Concepto	Saldo Inicial	Cargos del Periodo	Abonos del Periodo	Saldo Final	Variación Del Periodo
ACTIVO	336,136	2,995,742	3,058,240	273,637	-62,499
Activo Circulante	83,421	2,995,742	3,010,221	68,941	-14,480
Efectivo y Equivalentes	77,047	2,906,696	2,920,904	62,839	-14,208
Derechos a Recibir Efectivo o Equivalentes	6,374	89,046	89,317	6,103	-271
Derechos a Recibir Bienes o Servicios	0	0	0	0	0
Inventarios	0	0	0	0	0
Almacenes	0	0	0	0	0
Estimación por Pérdida o Deterioro de Activos Circulantes	0	0	0	0	0
Otros Activos Circulantes	0	0	0	0	0
Activo No Circulante	252,715	0	48,019	204,696	-48,019
Inversiones Financieras a Largo Plazo	0	0	0	0	0
Derechos a Recibir Efectivo o Equivalentes a Largo Plazo	0	0	0	0	0
Bienes Inmuebles, Infraestructura y Construcciones en Proceso	0	0	0	0	0
Bienes Muebles	712,812	0	0	712,812	0
Activos Intangibles	0	0	0	0	0
Depreciación, Deterioro y Amortización Acumulada de Bienes	-460,098	0	48,019	-508,117	-48,019
Activos Diferidos	0	0	0	0	0
Estimación por Pérdida o Deterioro de Activos no Circulantes	0	0	0	0	0
Otros Activos no Circulantes	0	0	0	0	0

Bajo protesta de decir verdad declaramos que los Estados Financieros y sus notas, son razonablemente correctos y son responsabilidad del emisor.

DIRECTOR DE CASA DE LA CULTURA

M.C.C. GUILLERMO GUSTAVO PEREZ LARA



Casa de la Cultura
del Municipio de
Valle de Santiago, Gto.

ENCARGADO DEL AREA CONTABLE

C.P. JESUS IVAN GOMEZ LINCE

Casa de la Cultura del Municipio de Valle de Santiago, Gto.
Estado Analítico de la Deuda y Otros Pasivos
 Del 1 de Enero al 31 de Diciembre de 2022
 (Cifras en Pesos)

Denominación de las Deudas	Moneda de Contratación	Institución o País Acreedor	Saldo Inicial del Periodo	Saldo Final del Periodo
DEUDA PÚBLICA			0	0
Corto Plazo				
Deuda Interna			0	0
Instituciones de Crédito			0	0
Títulos y Valores			0	0
Arrendamientos Financieros			0	0
Deuda Externa			0	0
Organismos Financieros Internacionales			0	0
Deuda Bilateral			0	0
Títulos y Valores			0	0
Arrendamientos Financieros			0	0
Subtotal de Deuda Pública a Corto Plazo			0	0
Largo Plazo				
Deuda Interna			0	0
Instituciones de Crédito			0	0
Títulos y Valores			0	0
Arrendamientos Financieros			0	0
Deuda Externa			0	0
Organismos Financieros Internacionales			0	0
Deuda Bilateral			0	0
Títulos y Valores			0	0
Arrendamientos Financieros			0	0
Subtotal de Deuda Pública a Largo Plazo			0	0
Total de Otros Pasivos			160,180	168,152
Total de Deuda Pública y Otros Pasivos			160,180	168,152

Bajo protesta de decir verdad declaramos que los Estados Financieros y sus notas, son razonablemente correctos y son responsabilidad del emisor.

 DIRECTOR DE CASA DE LA CULTURA
 M.C.C. GUILLERMO GUSTAVO PEREZ LARA




Casa de la Cultura
 del Municipio de
 Valle de Santiago, Gto.

 ENCARGADO DEL AREA CONTABLE
 C.P. JESUS IVAN GOMEZ LINCE

Casa de la Cultura del Municipio de Valle de Santiago, Gto.
Informes sobre Pasivos Contingentes
Al 31 de Diciembre de 2022

NOMBRE	CONCEPTO
JUICIOS	NO APLICA
GARANTÍAS	
AVALES	
PENSIONES Y JUBILACIONES	
DEUDA CONTINGENTE	

Bajo protesta de decir verdad declaramos que los Estados Financieros y sus notas, son razonablemente correctos y son responsabilidad del emisor.



DIRECTOR DE CASA DE LA CULTURA
M.C.C. GUILLERMO GUSTAVO PEREZ LARA



Casa de la Cultura
del Municipio de
Valle de Santiago, Gto.



ENCARGADO DE AREA CONTABLE
C.P. JESUS IVAN GOMEZ LINCE

NOTAS A LOS ESTADOS FINANCIEROS

Casa de la Cultura del Municipio de Valle de Santiago, Gto.

Ejercicio 2022

Notas de Desglose y Memoria

Periodicidad Trimestral

Correspondiente del 1 de Enero 31 de Diciembre de 2022

Corte 4

(Cifras en Pesos)

NOTAS	DESCRIPCIÓN
I. NOTAS DE DESGLOSE:	
INFORMACION CONTABLE	
ESF-01	FONDOS CON AFECTACIÓN ESPECÍFICA E INVERSIONES FINANCIERAS
ESF-02	CONTRIBUCIONES POR RECUPERAR
ESF-03	CONTRIBUCIONES POR RECUPERAR CORTO PLAZO
ESF-04	BIENES DISPONIBLES PARA SU TRANSFORMACIÓN ESTIMACIONES Y DETERIOROS (INVENTARIOS)
ESF-05	ALMACENES
ESF-06	FIDEICOMISOS, MANDATOS Y CONTRATOS ANÁLOGOS
ESF-07	PARTICIPACIONES Y APORTACIONES DE CAPITAL
ESF-08	BIENES MUEBLES E INMUEBLES
ESF-09	INTANGIBLES Y DIFERIDOS
ESF-10	ESTIMACIONES Y DETERIOROS
ESF-11	OTROS ACTIVOS
ESF-12	CUENTAS Y DOCUMENTOS POR PAGAR
ESF-13	FONDOS Y BIENES DE TERCEROS
ESF-14	OTROS PASIVOS CIRCULANTES
ACT-01	INGRESOS DE GESTIÓN
ACT-02	PARTICIPACIONES, APORTACIONES, CONVENIOS, INCENTIVOS...
ACT-03	OTROS INGRESOS Y BENEFICIOS
ACT-04	GASTOS Y OTRAS PERDIDAS
VHP-01	PATRIMONIO CONTRIBUIDO
VHP-02	PATRIMONIO GENERADO
EFE-01	FLUJO DE EFECTIVO
EFE-02	ADQ. BIENES MUEBLES E INMUEBLES
EFE-03	CONCILIACIÓN DEL FLUJO DE EFECTIVO
Conciliación Ig	CONCILIACIÓN ENTRE LOS INGRESOS PRESUPUESTARIOS Y CONTABLES
Conciliación Eg	CONCILIACIÓN ENTRE LOS EGRESOS PRESUPUESTARIOS Y LOS GASTOS CONTABLES
II. DE MEMORIA (DE ORDEN):	
Memoria	CONTABLES PRESUPUESTARIAS

Bajo protesta de decir verdad declaramos que los Estados Financieros y sus notas, son razonablemente correctos y son responsabilidad del emisor.

DIRECTOR DE CASA DE LA CULTURA
M.C.C. GUILLERMO GUSTAVO PEREZ LARA



ENCARGADO DEL AREA CONTABLE
C.P. JESUS IVAN GOMEZ LINCE

Notas

ESF-01 FONDOS CON AFECTACIÓN ESPECÍFICA E INVERSIONES FINANCIERAS

Cuenta	Nombre de la Cuenta	Monto	Tipo
1114	Inversiones Temporales (Hasta 3 meses)	0.00	0.00
1115	Fondos con Afectación Específica	0.00	0.00
1121	Inversiones Financieras de Corto Plazo	0.00	0.00
1211	Inversiones a Largo Plazo	0.00	0.00

ESF-02 CONTRIBUCIONES POR RECUPERAR

Cuenta	Nombre de la Cuenta	Monto	2021	2020	2019	2018	Facilidad de Cobro
1122	Cuentas por Cobrar a Corto Plazo	-0.20	-0.20	-0.20	-0.20	-0.20	-0.20
1124	Ingresos por Recuperar a Corto Plazo	3,102.93	3,374.09	3,254.93	3,331.34	3,172.81	

ESF-03 CONTRIBUCIONES POR RECUPERAR CORTO PLAZO

Cuenta	Nombre de la Cuenta	Monto	A 90 Días	A 180 Días	A 365 Días	+ 365 Días	Característica
1123	Deudores Diversos por Cobrar a Corto Plazo	0.00	0.00	0.00	0.00	0.00	C.00
1125	Deudores por Anticipos de la Tesorería a Corto Plazo	3,000.00	3,000.00	0.00	0.00	0.00	C.00
1126	Préstamos Otorgados a Corto Plazo	0.00	0.00	0.00	0.00	0.00	C.00
1129	Otros Derechos a Recibir Efectivo o Equivalentes a Corto Plazo	0.00	0.00	0.00	0.00	0.00	C.00
1131	Anticipo a Proveedores por Adquisición de Bienes y Prestación de Servicios a Corto Plazo	0.00	0.00	0.00	0.00	0.00	C.00
1132	Anticipo a Proveedores por Adquisición de Bienes Inmuebles y Muebles a Corto Plazo	0.00	0.00	0.00	0.00	0.00	C.00
1133	Anticipo a Proveedores por Adquisición de Bienes Intangibles a Corto Plazo	0.00	0.00	0.00	0.00	0.00	C.00
1134	Anticipo a Contratistas por Obras Públicas a Corto Plazo	0.00	0.00	0.00	0.00	0.00	C.00
1139	Otros Derechos a Recibir Bienes o Servicios a Corto Plazo	0.00	0.00	0.00	0.00	0.00	C.00

ESF-04 BIENES DISPONIBLES PARA SU TRANSFORMACIÓN ESTIMACIONES Y DETERIOROS (INVENTARIOS)

Cuenta	Nombre de la Cuenta	Monto	Sistema de Costeo	Método de Valuación	Conveniencia de la Aplicación	Impacto de Información Financiera
1140	Inventarios	0.00				
1141	Inventario de Mercancías para Venta	0.00				
1142	Inventario de Mercancías Terminadas	0.00				
1143	Inventario de Mercancías en Proceso de Elaboración	0.00				
1144	Inventario de Materias Primas, Materiales y Suministros para Producción	0.00				
1145	Bienes en Tránsito	0.00				

ESF-05 ALMACENES

Cuenta	Nombre de la Cuenta	Monto	Método	Conveniencia de Aplicación	Impacto de Información Financiera por Cambios en el Método
1150	Almacenes	0.00			
1151	Almacén de Materiales y Suministros de Consumo	0.00			

ESF-06 FIDEICOMISOS, MANDATOS Y CONTRATOS ANÁLOGOS

Cuenta	Nombre de la Cuenta	Monto	Tipo	Característica
1213	Fideicomisos, Mandatos y Contratos Análogos	0.00		

ESF-07 PARTICIPACIONES Y APORTACIONES DE CAPITAL

Cuenta	Nombre de la Cuenta	Monto	Tipo
1214	Participaciones y Aportaciones de Capital	0.00	

ESF-08 BIENES MUEBLES E INMUEBLES

Cuenta	Nombre de la Cuenta	Monto	Dep. Gasto	Dep. Acumulada	Método	Tasas Aplicada	Criterios	Característica
1230	Bienes Inmuebles, Infraestructura y Construcciones en Proceso	0.00	0.00	0.00	0.00			
1231	Terrenos	0.00	0.00	0.00	0.00			
1232	Viviendas	0.00	0.00	0.00	0.00			
1233	Edificios no Habitacionales	0.00	0.00	0.00	0.00			
1234	Infraestructura	0.00	0.00	0.00	0.00			
1235	Construcciones en Proceso en Bienes de Dominio Público	0.00	0.00	0.00	0.00			
1236	Construcciones en Proceso en Bienes Propios	0.00	0.00	0.00	0.00			
1239	Otros Bienes Inmuebles	0.00	0.00	0.00	0.00			
1240	Bienes Muebles	712,812.22	48,019.02	-508,115.58				
1241	Mobiliario y Equipo de Administración	148,827.06	22,979.65	-110,293.39				
1242	Mobiliario y Equipo Educativo y Recreativo	319,276.73	25,039.37	-178,102.76				
1243	Equipo e Instrumental Médico y de Laboratorio	0.00	0.00	0.00				
1244	Vehículos y Equipo de Transporte	219,720.43	0.00	-219,720.43				
1245	Equipo de Defensa y Seguridad	0.00	0.00	0.00				
1246	Maquinaria, Otros Equipos y Herramientas	0.00	0.00	0.00				
1247	Colecciones, Obras de Arte y Objetos Valiosos	24,988.00	0.00	0.00				
1248	Activos Biológicos	0.00	0.00	0.00				

ESF-09 INTANGIBLES Y DIFERIDOS

Cuenta	Nombre de la Cuenta	Monto	Amort. Gasto	Amort. Acum.	Método	Tasas Aplicada	Criterios	Característica
1250	Activos Intangibles	0.00	0.00	0.00	0.00			
1251	Software	0.00	0.00	0.00	0.00			
1252	Patentes, Marcas y Derechos	0.00	0.00	0.00	0.00			
1253	Concesiones y Franquicias	0.00	0.00	0.00	0.00			
1254	Licencias	0.00	0.00	0.00	0.00			
1259	Otros Activos Intangibles	0.00	0.00	0.00	0.00			
1270	Activos Diferidos	0.00	0.00	0.00	0.00			
1271	Estudios, Formulación y Evaluación de Proyectos	0.00	0.00	0.00	0.00			

1272	Derechos Sobre Bienes en Régimen de Arrendamiento Financiero	0.00	0.00	0.00
1273	Gastos Pagados por Adelantado a Largo Plazo	0.00	0.00	0.00
1274	Anticipos a Largo Plazo	0.00	0.00	0.00
1275	Beneficios al Retiro de Empleados Pagados por Adelantado	0.00	0.00	0.00
1279	Otros Activos Diferidos	0.00	0.00	0.00

ESF-10 ESTIMACIONES Y DETERIOROS

Cuenta	Nombre de la Cuenta	Monto	Criterio
1160	Estimación por Pérdida o Deterioro de Activos Circulantes	0.00	
1161	Estimaciones para Cuentas Incobrables por Derechos a Recibir Efectivo o Equivalentes	0.00	
1162	Estimación por Deterioro de Inventarios	0.00	

ESF-11 OTROS ACTIVOS CIRCULANTE Y NO CIRCULANTE

Cuenta	Nombre de la Cuenta	Monto	Característica
1190	Otros Activos Circulantes	0.00	
1191	Valores en Garantía	0.00	
1192	Bienes en Garantía (excluye depósitos de fondos)	0.00	
1193	Bienes Derivados de Embargos, Decomisos, Aseguramientos y Dación en Pago	0.00	
1194	Adquisición con Fondos de Terceros	0.00	

ESF-11 OTROS ACTIVOS

Cuenta	Nombre de la Cuenta	Monto	Característica
1290	Otros Activos no Circulantes	0.00	
1291	Bienes en Concesión	0.00	
1292	Bienes en Arrendamiento Financiero	0.00	
1293	Bienes en Comodato	0.00	

ESF-12 CUENTAS Y DOCUMENTOS POR PAGAR

Cuenta	Nombre de la Cuenta	Monto	A 90 Días	A 180 Días	A 365 Días	Más 365 Días	Facibilidad de Pago
2110	Cuentas por Pagar a Corto Plazo	168,151.60	168,151.60		0.00	0.00	0.00
2111	Servicios Personales por Pagar a Corto Plazo	0.00	0.00	0.00	0.00	0.00	0.00
2112	Proveedores por Pagar a Corto Plazo	0.00	0.00	0.00	0.00	0.00	0.00
2113	Contratistas por Obras Públicas por Pagar a Corto Plazo	0.00	0.00	0.00	0.00	0.00	0.00
2114	Participaciones y Aportaciones por Pagar a Corto Plazo	0.00	0.00	0.00	0.00	0.00	0.00
2115	Transferencias Otorgadas por Pagar a Corto Plazo	0.00	0.00	0.00	0.00	0.00	0.00
2116	Intereses, Comisiones y Otros Gastos de la Deuda Pública por Pagar a Corto Plazo	0.00	0.00	0.00	0.00	0.00	0.00
2117	Retenciones y Contribuciones por Pagar a Corto Plazo	168,151.60	168,151.60		0.00	0.00	0.00
2118	Devoluciones de la Ley de Ingresos por Pagar a Corto Plazo	0.00	0.00	0.00	0.00	0.00	0.00
2119	Otras Cuentas por Pagar a Corto Plazo	0.00	0.00	0.00	0.00	0.00	0.00
2120	Documentos por Pagar a Corto Plazo	0.00	0.00	0.00	0.00	0.00	0.00
2121	Documentos Comerciales por Pagar a Corto Plazo	0.00	0.00	0.00	0.00	0.00	0.00
2122	Documentos con Contratistas por Obras Públicas por Pagar a Corto Plazo	0.00	0.00	0.00	0.00	0.00	0.00
2129	Otros Documentos por Pagar a Corto Plazo	0.00	0.00	0.00	0.00	0.00	0.00

ESF-13 FONDOS Y BIENES DE TERCEROS

Cuenta	Nombre de la Cuenta	Monto	Naturaleza	Característica
2160	Fondos y Bienes de Terceros en Garantía y/o Administración a Corto Plazo	0.00		
2161	Fondos en Garantía a Corto Plazo	0.00		
2162	Fondos en Administración a Corto Plazo	0.00		
2163	Fondos Contingentes a Corto Plazo	0.00		
2164	Fondos de Fideicomisos, Mandatos y Contratos Análogos a Corto Plazo	0.00		
2165	Otros Fondos de Terceros en Garantía y/o Administración a Corto Plazo	0.00		
2166	Valores y Bienes en Garantía a Corto Plazo	0.00		
2250	Fondos y Bienes de Terceros en Garantía y/o Administración a Largo Plazo	0.00		
2251	Fondos en Garantía a Largo Plazo	0.00		
2252	Fondos en Administración a Largo Plazo	0.00		
2253	Fondos Contingentes a Largo Plazo	0.00		
2254	Fondos de Fideicomisos, Mandatos y Contratos Análogos a Largo Plazo	0.00		
2255	Otros Fondos de Terceros en Garantía y/o Administración a Largo Plazo	0.00		
2256	Valores y Bienes en Garantía a Largo Plazo	0.00		

ESF-14 OTROS PASIVOS CIRCULANTES

Cuenta	Nombre de la Cuenta	Monto	Naturaleza	Característica
2159	Otros Pasivos Diferidos a Corto Plazo	0.00		
2199	Otros Pasivos Circulantes	0.00		
2240	Pasivos Diferidos a Largo Plazo	0.00		
2241	Créditos Diferidos a Largo Plazo	0.00		
2242	Intereses Cobrados por Adelantado a Largo Plazo	0.00		
2249	Otros Pasivos Diferidos a Largo Plazo	0.00		

Bajo protesta de decir verdad declaramos que los Estados Financieros y sus notas, son razonablemente correctos y son responsabilidad del emisor

Notas

ACT-01 INGRESOS DE GESTION

Cuenta	Nombre de la Cuenta	Monto	Característica Significativa
4100	INGRESOS DE GESTION	227,980.00	
4110	Impuestos	0.00	
4111	Impuestos Sobre los Ingresos	0.00	
4112	Impuestos Sobre el Patrimonio	0.00	
4113	Impuestos Sobre la Producción, el Consumo y las Transacciones	0.00	
4114	Impuestos al Comercio Exterior	0.00	
4115	Impuestos Sobre Nóminas y Asimilables	0.00	
4116	Impuestos Ecológicos	0.00	
4117	Accesorios de Impuestos	0.00	
4118	Impuestos no Comprendidos en la Ley de Ingresos Vigente, Causados en Ejercicios Fiscales Anteriores Pendientes de Liquidación o Pago	0.00	
4119	Otros Impuestos	0.00	
4120	Cuotas y Aportaciones de Seguridad Social	0.00	
4121	Aportaciones para Fondos de Vivienda	0.00	
4122	Cuotas para la Seguridad Social	0.00	
4123	Cuotas de Ahorro para el Retiro	0.00	
4124	Accesorios de Cuotas y Aportaciones de Seguridad Social	0.00	
4129	Otras Cuotas y Aportaciones para la Seguridad Social	0.00	
4130	Contribuciones de Mejoras	0.00	
4131	Contribuciones de Mejoras por Obras Públicas	0.00	
4132	Contribuciones de Mejoras no Comprendidas en la Ley de Ingresos Vigente, Causadas en Ejercicios Fiscales Anteriores Pendientes de Liquidación o Pago	0.00	
4140	Derechos	0.00	
4141	Derechos por el Uso, Goce, Aprovechamiento o Explotación de Bienes de Dominio Público	0.00	
4143	Derechos por Prestación de Servicios	0.00	
4144	Accesorios de Derechos	0.00	
4145	Derechos no Comprendidos en la Ley de Ingresos Vigente, Causados en Ejercicios Fiscales Anteriores Pendientes de Liquidación o Pago	0.00	
4149	Otros Derechos	0.00	
4150	Productos	0.00	
4151	Productos	0.00	
4154	Productos no Comprendidos en la Ley de Ingresos Vigente, Causados en Ejercicios Fiscales Anteriores Pendientes de Liquidación o Pago	0.00	
4160	Aprovechamientos	0.00	
4161	Incentivos Derivados de la Colaboración Fiscal	0.00	
4162	Multas	0.00	
4163	Indemnizaciones	0.00	
4164	Reintegros	0.00	
4165	Aprovechamientos Provenientes de Obras Públicas	0.00	
4166	Aprovechamientos no Comprendidos en la Ley de Ingresos Vigente, Causados en Ejercicios Fiscales Anteriores Pendientes de Liquidación o Pago	0.00	
4168	Accesorios de Aprovechamientos	0.00	
4169	Otros Aprovechamientos	0.00	
4170	Ingresos por Venta de Bienes y Prestación de Servicios	227,980.00	
4171	Ingresos por Venta de Bienes y Prestación de Servicios de Instituciones Públicas de Seguridad Social	0.00	
4172	Ingresos por Venta de Bienes y Prestación de Servicios de Empresas Productivas del Estado	0.00	
4173	Ingresos por Venta de Bienes y Prestación de Servicios de Entidades Paraestatales y Fideicomisos No Empresariales y No Financieros	227,980.00	
4174	Ingresos por Venta de Bienes y Prestación de Servicios de Entidades Paraestatales Empresariales No Financieras con Participación Estatal Mayoritaria	0.00	
4175	Ingresos por Venta de Bienes y Prestación de Servicios de Entidades Paraestatales Empresariales Financieras Monetarias con Participación Estatal Mayoritaria	0.00	
4176	Ingresos por Venta de Bienes y Prestación de Servicios de Entidades Paraestatales Empresariales Financieras No Monetarias con Participación Estatal Mayoritaria	0.00	

4177	Ingresos por Venta de Bienes y Prestación de Servicios de Fideicomisos Financieros Públicos con Participación Estatal Mayoritaria	0.60
4178	Ingresos por Venta de Bienes y Prestación de Servicios de los Poderes Legislativo y Judicial, y de los Organos Autónomos	0.60

ACT-02 PARTICIPACIONES, APORTACIONES, CONVENIOS, INCENTIVOS...

Cuenta	Nombre de la Cuenta	Monto	Característica Significativa
4200	PARTICIPACIONES, APORTACIONES, CONVENIOS, INCENTIVOS DERIVADOS DE LA COLABORACIÓN FISCAL, FONDOS DISTINTOS DE APORTACIONES, TRANSFERENCIAS, ASIGNACIONES, SUBSIDIOS Y SUBVENCIONES, Y PENSIONES Y JUBILACIONES	2,649,520.00	
4210	Participaciones, Aportaciones, Convenios, Incentivos Derivados de la Colaboración Fiscal y Fondos Distintos de Aportaciones	0.00	
4211	Participaciones	0.00	
4212	Aportaciones	0.00	
4213	Convenios	0.00	
4214	Incentivos derivados de la Colaboración Fiscal	0.00	
4215	Fondos Distintos de Aportaciones	0.00	
4220	Transferencias, Asignaciones, Subsidios y Otras ayudas	2,649,520.00	
4221	Transferencias Internas y Asignaciones del Sector Público	2,649,520.00	
4223	Subsidios y Subvenciones	0.00	
4225	Pensiones y Jubilaciones	0.00	
4227	Transferencias del Fondo Mexicano del Petróleo para la Estabilización y el Desarrollo	0.00	

ACT-03 OTROS INGRESOS Y BENEFICIOS

Cuenta	Nombre de la Cuenta	Monto	Naturaleza	Característica
4300	OTROS INGRESOS Y BENEFICIOS	1,500.00		
4310	Ingresos Financieros	0.00		
4311	Intereses Ganados de Títulos, Valores y demás Instrumentos Financieros	0.00		
4319	Otros Ingresos Financieros	0.00		
4320	Incremento por Variación de Inventarios	0.00		
4321	Incremento por Variación de Inventarios de Mercancías para Venta	0.00		
4322	Incremento por Variación de Inventarios de Mercancías Terminadas	0.00		
4323	Incremento por Variación de Inventarios de Mercancías en Proceso de Elaboración	0.00		
4324	Incremento por Variación de Inventarios de Materias Primas, Materiales y Suministros para Producción	0.00		
4325	Incremento por Variación de Almacén de Materias Primas, Materiales y Suministros de Consumo	0.00		
4330	Disminución del Exceso de Estimaciones por Pérdida o Deterioro u Obsolescencia	0.00		
4331	Disminución del Exceso de Estimaciones por Pérdida o Deterioro u Obsolescencia	0.00		
4340	Disminución del Exceso de Provisiones	0.00		
4341	Disminución del Exceso de Provisiones	0.00		
4390	Otros Ingresos y Beneficios Varios	1,500.00		
4392	Bonificaciones y Descuentos Obtenidos	0.00		
4393	Diferencias por Tipo de Cambio a Favor	0.00		
4394	Diferencias de Cotizaciones a Favor en Valores Negociables	0.00		
4395	Resultado por Posición Monetaria	0.00		
4396	Utilidades por Participación Patrimonial	0.00		
4397	Diferencias por Reestructuración de Deuda Pública a Favor	0.00		
4399	Otros Ingresos y Beneficios Varios	1,500.00		

ACT-04 GASTOS Y OTRAS PERDIDAS

Cuenta	Nombre de la Cuenta	Monto	%	Característica
5000	GASTOS Y OTRAS PERDIDAS	2,949,470.10	100%	
5100	GASTOS DE FUNCIONAMIENTO	2,901,451.08	98%	
5110	Servicios Personales	2,122,979.73	72%	
5111	Remuneraciones al Personal de Carácter Permanente	1,340,597.05	45%	
5112	Remuneraciones al Personal de Carácter Transitorio	335,500.00	11%	
5113	Remuneraciones Adicionales y Especiales	251,800.88	9%	
5114	Seguridad Social	0.00	0%	
5115	Otras Prestaciones Sociales y Económicas	195,081.20	7%	
5116	Pago de Estímulos a Servidores Públicos	0.00	0%	
5120	Materiales y Suministros	192,300.55	7%	
5121	Materiales de Administración, Emisión de Documentos y Artículos Oficiales	46,912.04	2%	
5122	Alimentos y Utensilios	29,112.45	1%	
5123	Materias Primas y Materiales de Producción y Comercialización	0.00	0%	

5124	Materiales y Artículos de Construcción y de Reparación	0.00	0%
5125	Productos Químicos, Farmacéuticos y de Laboratorio	9,276.57	0%
5126	Combustibles, Lubricantes y Aditivos	74,217.88	3%
5127	Vestuario, Blancos, Prendas de Protección y Artículos Deportivos	32,781.60	1%
5128	Materiales y Suministros para Seguridad	0.00	0%
5129	Herramientas, Refacciones y Accesorios Menores	0.00	0%
5130	Servicios Generales	586,171.40	20%
5131	Servicios Básicos	33,934.00	1%
5132	Servicios de Arrendamiento	0.00	0%
5133	Servicios Profesionales, Científicos y Técnicos y Otros Servicios	0.00	0%
5134	Servicios Financieros, Bancarios y Comerciales	15,184.38	1%
5135	Servicios de Instalación, Reparación, Mantenimiento y Conservación	70,048.34	2%
5136	Servicios de Comunicación Social y Publicidad	3,230.70	0%
5137	Servicios de Traslado y Viáticos	0.00	0%
5138	Servicios Oficiales	419,897.98	14%
5139	Otros Servicios Generales	43,876.00	1%
5200	TRANSFERENCIAS, ASIGNACIONES, SUBSIDIOS Y OTRAS AYUDAS	0.00	0%
5210	Transferencias Internas y Asignaciones al Sector Público	0.00	0%
5211	Asignaciones al Sector Público	0.00	0%
5212	Transferencias Internas al Sector Público	0.00	0%
5220	Transferencias al Resto del Sector Público	0.00	0%
5221	Transferencias a Entidades Paraestatales	0.00	0%
5222	Transferencias a Entidades Federativas y Municipios	0.00	0%
5230	Subsidios y Subvenciones	0.00	0%
5231	Subsidios	0.00	0%
5232	Subvenciones	0.00	0%
5240	Ayudas Sociales	0.00	0%
5241	Ayudas Sociales a Personas	0.00	0%
5242	Becas	0.00	0%
5243	Ayudas Sociales a Instituciones	0.00	0%
5244	Ayudas Sociales por Desastres Naturales y Otros Siniestros	0.00	0%
5250	Pensiones y Jubilaciones	0.00	0%
5251	Pensiones	0.00	0%
5252	Jubilaciones	0.00	0%
5259	Otras Pensiones y Jubilaciones	0.00	0%
5260	Transferencias a Fideicomisos, Mandatos y Contratos Análogos	0.00	0%
5261	Transferencias a Fideicomisos, Mandatos y Contratos Análogos al Gobierno	0.00	0%
5262	Transferencias a Fideicomisos, Mandatos y Contratos Análogos a Entidades Paraestatales	0.00	0%
5270	Transferencias a la Seguridad Social	0.00	0%
5271	Transferencias por Obligaciones de Ley	0.00	0%
5280	Donativos	0.00	0%
5281	Donativos a Instituciones sin Fines de Lucro	0.00	0%
5282	Donativos a Entidades Federativas y Municipios	0.00	0%
5283	Donativos a Fideicomiso, Mandatos y Contratos Análogos Privados	0.00	0%
5284	Donativos a Fideicomiso, Mandatos y Contratos Análogos Estatales	0.00	0%
5285	Donativos Internacionales	0.00	0%
5290	Transferencias al Exterior	0.00	0%
5291	Transferencias al Exterior a Gobiernos Extranjeros y Organismos Internacionales	0.00	0%
5292	Transferencias al Sector Privado Externo	0.00	0%
5300	PARTICIPACIONES Y APORTACIONES	0.00	0%
5310	Participaciones	0.00	0%
5311	Participaciones de la Federación a Entidades Federativas y Municipios	0.00	0%
5312	Participaciones de las Entidades Federativas a los Municipios	0.00	0%
5320	Aportaciones	0.00	0%
5321	Aportaciones de la Federación a Entidades Federativas y Municipios	0.00	0%
5322	Aportaciones de las Entidades Federativas a los Municipios	0.00	0%
5330	Convenios	0.00	0%
5331	Convenios de Reasignación	0.00	0%
5332	Convenios de Descentralización y Otros	0.00	0%
5400	INTERESES, COMISIONES Y OTROS GASTOS DE LA DEUDA PUBLICA	0.00	0%
5410	Intereses de la Deuda Pública	0.00	0%
5411	Intereses de la Deuda Pública Interna	0.00	0%
5412	Intereses de la Deuda Pública Externa	0.00	0%

5420	Comisiones de la Deuda Pública	0.00	0%
5421	Comisiones de la Deuda Pública Interna	0.00	0%
5422	Comisiones de la Deuda Pública Externa	0.00	0%
5430	Gastos de la Deuda Pública	0.00	0%
5431	Gastos de la Deuda Pública Interna	0.00	0%
5432	Gastos de la Deuda Pública Externa	0.00	0%
5440	Costo por Coberturas	0.00	0%
5441	Costo por Coberturas	0.00	0%
5450	Apoyos Financieros	0.00	0%
5451	Apoyos Financieros a Intermediarios	0.00	0%
5452	Apoyo Financieros a Ahorradores y Deudores del Sistema Financiero Nacional	0.00	0%
5500	OTROS GASTOS Y PERDIDAS EXTRAORDINARIAS	48,019.02	2%
5510	Estimaciones, Depreciaciones, Deterioros, Obsolescencia y Amortizaciones	48,019.02	2%
5511	Estimaciones por Pérdida o Deterioro de Activos Circulantes	0.00	0%
5512	Estimaciones por Pérdida o Deterioro de Activo no Circulante	0.00	0%
5513	Depreciación de Bienes Inmuebles	0.00	0%
5514	Depreciación de Infraestructura	0.00	0%
5515	Depreciación de Bienes Muebles	48,019.02	2%
5516	Deterioro de los Activos Biológicos	0.00	0%
5517	Amortización de Activos Intangibles	0.00	0%
5518	Disminución de Bienes por pérdida, obsolescencia y deterioro	0.00	0%
5520	Provisiones	0.00	0%
5521	Provisiones de Pasivos a Corto Plazo	0.00	0%
5522	Provisiones de Pasivos a Largo Plazo	0.00	0%
5530	Disminución de Inventarios	0.00	0%
5531	Disminución de Inventarios de Mercancías para Venta	0.00	0%
5532	Disminución de Inventarios de Mercancías Terminadas	0.00	0%
5533	Disminución de Inventarios de Mercancías en Proceso de Elaboración	0.00	0%
5534	Disminución de Inventarios de Materias Primas, Materiales y Suministros para Producción	0.00	0%
5535	Disminución de Almacén de Materiales y Suministros de Consumo	0.00	0%
5540	Aumento por Insuficiencia de Estimaciones por Pérdida o Deterioro u Obsolescencia	0.00	0%
5541	Aumento por Insuficiencia de Estimaciones por Pérdida o Deterioro u Obsolescencia	0.00	0%
5550	Aumento por Insuficiencia de Provisiones	0.00	0%
5551	Aumento por Insuficiencia de Provisiones	0.00	0%
5590	Otros Gastos	0.00	0%
5591	Gastos de Ejercicios Anteriores	0.00	0%
5592	Pérdidas por Responsabilidades	0.00	0%
5593	Bonificaciones y Descuentos Otorgados	0.00	0%
5594	Diferencias por Tipo de Cambio Negativas	0.00	0%
5595	Diferencias de Cotizaciones Negativas en Valores Negociables	0.00	0%
5596	Resultado por Posición Monetaria	0.00	0%
5597	Pérdidas por Participación Patrimonial	0.00	0%
5598	Diferencias por Reestructuración de Deuda Pública Negativas	0.00	0%
5599	Otros Gastos Varios	0.00	0%
5600	INVERSIÓN PÚBLICA	0.00	0%
5610	Inversión Pública no Capitalizable	0.00	0%
5611	Construcción en Bienes no Capitalizable	0.00	0%

Bajo protesta de decir verdad declaramos que los Estados Financieros y sus notas, son razonablemente correctos y son responsabilidad del emisor

Casa de la Cultura del Municipio de Valle de Santiago, Gto.

Ejercicio: 2022

Notas de Desglose Estado de Variación en la Hacienda Pública

Periodicidad: Trimestral

Correspondiente del 1 de Enero 31 de Diciembre de 2022

Corte: 4

Notas

VHP-01 PATRIMONIO CONTRIBUIDO

Cuenta	Nombre de la Cuenta	Monto	Tipo	Naturaleza
3110	Aportaciones		0.00	
3120	Donaciones de Capital		0.00	
3130	Actualización de la Hacienda Pública/Patrimonio		0.00	

VHP-02 PATRIMONIO GENERADO

Cuenta	Nombre de la Cuenta	Monto	Procedencia
3210	Resultado del Ejercicio (Ahorro/ Desahorro)		-70,470.10
3220	Resultados de Ejercicios Anteriores		175,955.54
3230	Revalúos		0.00
3231	Revalúo de Bienes Inmuebles		0.00
3232	Revalúo de Bienes Muebles		0.00
3233	Revalúo de Bienes Intangibles		0.00
3239	Otros Revalúos		0.00
3240	Reservas		0.00
3241	Reservas de Patrimonio		0.00
3242	Reservas Territoriales		0.00
3243	Reservas por Contingencias		0.00
3250	Rectificaciones de Resultados de Ejercicios Anteriores		0.00
3251	Cambios en Políticas Contables		0.00
3252	Cambios por Errores Contables		0.00

Bajo protesta de decir verdad declaramos que los Estados Financieros y sus notas, son razonablemente correctos y son responsabilidad del emisor.

Casa de la Cultura del Municipio de Valle de Santiago, Gto.

Ejercicio: 2022

Notas de Desglose Estado de Flujos de Efectivo

Periodicidad: Trimestral

Correspondiente del 1 de Enero 31 de Diciembre de 2022

Corte: 4

Notas

EFE-01 FLUJOS DE EFECTIVO

Cuenta	Nombre de la Cuenta / Concepto	2022	2021
1111	Efectivo	0.00	0.00
1112	Bancos/Tesorería	62,838.67	77,047.12
1113	Bancos/Dependencias y Otros	0.00	0.00
1114	Inversiones Temporales (Hasta 3 meses)	0.00	0.00
1115	Fondos con Afectación Específica	0.00	0.00
1116	Depósitos de Fondos de Terceros en Garantía y/o Administración	0.00	0.00
1119	Otros Efectivos y Equivalentes	0.00	0.00
1110	Total de Efectivo y Equivalentes	62,838.67	77,047.12

EFE-02 ADQ. BIENES MUEBLES E INMUEBLES

Cuenta	Nombre de la Cuenta / Concepto	Adquisición	Pagos
1230	Bienes Inmuebles, Infraestructura y Construcciones en Proceso	0.00	0.00
1231	Terrenos	0.00	0.00
1232	Viviendas	0.00	0.00
1233	Edificios no Habitacionales	0.00	0.00
1234	Infraestructura	0.00	0.00
1235	Construcciones en Proceso en Bienes de Dominio Público	0.00	0.00
1236	Construcciones en Proceso en Bienes Propios	0.00	0.00
1239	Otros Bienes Inmuebles	0.00	0.00
1240	Bienes Muebles	0.00	0.00
1241	Mobiliario y Equipo de Administración	0.00	0.00
1242	Mobiliario y Equipo Educativo y Recreativo	0.00	0.00
1243	Equipo e Instrumental Médico y de Laboratorio	0.00	0.00
1244	Vehículos y Equipo de Transporte	0.00	0.00
1245	Equipo de Defensa y Seguridad	0.00	0.00
1246	Maquinaria, Otros Equipos y Herramientas	0.00	0.00
1247	Colecciones, Obras de Arte y Objetos Valiosos	0.00	0.00
1248	Activos Biológicos	0.00	0.00
1250	Activos Intangibles	0.00	0.00
1251	Software	0.00	0.00
1252	Patentes, Marcas y Derechos	0.00	0.00
1253	Concesiones y Franquicias	0.00	0.00
1254	Licencias	0.00	0.00
1259	Otros Activos Intangibles	0.00	0.00
	Total de Aplicación de efectivo por Actividades de Inversión	0.00	0.00

EFE-03 CONCILIACION DEL FLUJO DE EFECTIVO

Cuenta	Nombre de la Cuenta / Concepto	2022	2021
--------	--------------------------------	------	------

3210	Resultados del Ejercicio Ahorro/Desahorro	-70,470.10	-88,034.32
	(+) Movimientos de partidas (o rubros) que no afectan al efectivo	48,019.02	0.00
5100	GASTOS DE FUNCIONAMIENTO	0.00	0.00
5130	Amortización gastos pagados por anticipado CP	0.00	0.00
5400	INTERESES, COMISIONES Y OTROS GASTOS DE LA DEUDA PUBLICA	0.00	0.00
5410	Intereses de la deuda pública	0.00	0.00
5411	Intereses de la Deuda Pública Interna	0.00	0.00
5420	Comisiones de la deuda pública	0.00	0.00
5421	Comisiones de la Deuda Pública Interna	0.00	0.00
5430	Gastos de la deuda pública	0.00	0.00
5431	Gastos de la Deuda Pública Interna	0.00	0.00
5440	Costo por coberturas	0.00	0.00
5441	Costo por coberturas	0.00	0.00
5450	Apoyos financieros	0.00	0.00
5451	Apoyos Financieros a Intermediarios	0.00	0.00
5452	Apoyo Financieros a Ahorradores y Deudores del Sistema Financiero Nacional	0.00	0.00
5500	OTROS GASTOS Y PERDIDAS EXTRAORDINARIAS	48,019.02	0.00
5510	Estimaciones, Depreciaciones, Deterioros, Obsolescencia y Amortizaciones	48,019.02	0.00
5511	Estimaciones por Pérdida o Deterioro de Activos Circulantes	0.00	0.00
5512	Estimaciones por Pérdida o Deterioro de Activo no Circulante	0.00	0.00
5513	Depreciación de Bienes Inmuebles	0.00	0.00
5514	Depreciación de Infraestructura	0.00	0.00
5515	Depreciación de Bienes Muebles	48,019.02	0.00
5516	Deterioro de los Activos Bio-ológicos	0.00	0.00
5517	Amortización de Activos Intangibles	0.00	0.00
5518	Disminución de Bienes por pérdida, obsolescencia y deterioro	0.00	0.00
5520	Provisiones	0.00	0.00
5521	Provisiones de Pasivos a Corto Plazo	0.00	0.00
5522	Provisiones de Pasivos a Largo Plazo	0.00	0.00
5530	Disminución de Inventarios	0.00	0.00
5531	Disminución de Inventarios de Mercancías para Venta	0.00	0.00
5532	Disminución de Inventarios de Mercancías Terminadas	0.00	0.00
5533	Disminución de Inventarios de Mercancías en Proceso de Elaboración	0.00	0.00
5534	Disminución de Inventarios de Materias Primas, Materiales y Suministros para Producción	0.00	0.00
5535	Disminución de Almacén de Materiales y Suministros de Consumo	0.00	0.00
5540	Aumento por Insuficiencia de Estimaciones por Pérdida o Deterioro u Obsolescencia	0.00	0.00
5541	Aumento por Insuficiencia de Estimaciones por Pérdida o Deterioro u Obsolescencia	0.00	0.00
5550	Aumento por Insuficiencia de Provisiones	0.00	0.00
5551	Aumento por Insuficiencia de Provisiones	0.00	0.00
5590	Otros Gastos	0.00	0.00
5591	Gastos de Ejercicios Anteriores	0.00	0.00
5592	Pérdidas por Responsabilidades	0.00	0.00
5593	Bonificaciones y Descuentos Otorgados	0.00	0.00
5594	Diferencias por Tipo de Cambio Negativas en Efectivo y Equivalentes	0.00	0.00
5595	Diferencias de Cotizaciones Negativas en Valores Negociables	0.00	0.00
5596	Resultado por Posición Monetaria	0.00	0.00
5597	Pérdidas por Participación Patrimonial	0.00	0.00
5599	Otros Gastos Varios	0.00	0.00

5600	INVERSIÓN PÚBLICA	0.00	0.00
5610	Inversión Pública no Capitalizable	0.00	0.00
5611	Construcción en Bienes no Capitalizable	0.00	0.00
2110	Incremento en Cuentas por Pagar de Operación	0.00	0.00
2111	Provisiones capítulo 1000	0.00	0.00
2112	Provisiones capítulo 2000	0.00	0.00
2112	Provisiones capítulo 3000	0.00	0.00
2115	Provisiones capítulo 4000	0.00	0.00
2114	Provisiones capítulo 8000	0.00	0.00
	(-) Movimientos de partidas (o rubros) que afectan al efectivo	0.00	0.00
3100	Ingresos (Patrimonio Capital)	0.00	0.00
	Estatal	0.00	0.00
	Municipal	0.00	0.00
	Convenio Federal	0.00	0.00
	Aportaciones Federales	0.00	0.00
	(-) Movimientos de partidas (o rubros) que afectan al efectivo (gastc)	0.00	0.00
1270	Activos Diferidos	0.00	0.00
1273	Gastos pagados por anticipado LP	0.00	0.00
	(-) Movimientos de partidas (o rubros) que no afectan al efectivo (Ingreso)	0.00	0.00
4300	OTROS INGRESO Y BENEFICIOS	0.00	0.00
4399	Otros Ingresos y Beneficios Varios	0.00	0.00
1120	Incremento en Cuentas por Cobrar de Operación	0.00	0.00
1124	Ingresos por recuperar CRI 10	0.00	0.00
1124	Ingresos por recuperar CRI 20	0.00	0.00
1124	Ingresos por recuperar CRI 30	0.00	0.00
1124	Ingresos por recuperar CRI 40	0.00	0.00
1124	Ingresos por recuperar CRI 50	0.00	0.00
1124	Ingresos por recuperar CRI 60	0.00	0.00
1122	Cuentas por cobrar CRI 70	0.00	0.00
1122	Cuentas por cobrar CRI 80	0.00	0.00
1122	Cuentas por cobrar CRI 90	0.00	0.00
	= Flujos de Efectivo Netos de las Actividades de Operación	-22,451.08	-88,034.32

Casa de la Cultura del Municipio de Valle de Santiago, Gto.
 Conciliación entre los Ingresos Presupuestarios y Contables
 Correspondiente del 1 de Enero 31 de Diciembre de 2022
 (Cifras en pesos)

1. Total de Ingresos Presupuestarios	2,879,000
2. Más Ingresos Contables No Presupuestarios	0
2.1 Ingresos Financieros	0
2.2 Incremento por Variación de Inventarios	0
2.3 Disminución del Exceso de Estimaciones por Pérdida o Deterioro u Obsolescencia	0
2.4 Disminución del Exceso de Provisiones	0
2.5 Otros Ingresos y Beneficios Varios	0
2.6 Otros Ingresos Contables No Presupuestarios	0
3. Menos ingresos presupuestarios no contables	0
3.1 Aprovechamientos Patrimoniales	0
3.2 Ingresos Derivados de Financiamientos	0
3.3 Otros Ingresos Presupuestarios No Contables	0
4. Ingresos Contables (4 = 1 + 2 - 3)	2,879,000

Bajo protesta de decir verdad declaramos que los Estados Financieros y sus notas, son razonablemente correctos y son responsabilidad del emisor.

Casa de la Cultura del Municipio de Valle de Santiago, Gto
 Conciliación entre los Egresos Presupuestarios y los Gastos Contables
 Correspondiente del 1 de Enero 31 de Diciembre de 2022
 (Cifras en pesos)

1. Total de Egresos Presupuestarios	2,901,451
2. Menos Egresos Presupuestarios No Contables	0
2.1 Materias Primas y Materiales de Producción y Comercialización	0
2.2 Materiales y Suministros	0
2.3 Mobiliario y Equipo de Administración	0
2.4 Mobiliario y Equipo Educativo y Recreativo	0
2.5 Equipo e Instrumental Médico y de Laboratorio	0
2.6 Vehículos y Equipo de Transporte	0
2.7 Equipo de Defensa y Seguridad	0
2.8 Maquinaria, Otros Equipos y Herramientas	0
2.9 Activos Biológicos	0
2.10 Bienes Inmuebles	0
2.11 Activos Intangibles	0
2.12 Obra Pública en Bienes de Dominio Público	0
2.13 Obra Pública en Bienes Propios	0
2.14 Acciones y Participaciones de Capital	0
2.15 Compra de Títulos y Valores	0
2.16 Concesión de Préstamos	0
2.17 Inversiones en Fideicomisos, Mandatos y Otros Análogos	0
2.18 Provisiones para Contingencias y Otras Erogaciones Especiales	0
2.19 Amortización de la Deuda Pública	0
2.20 Adeudos de Ejercicios Fiscales Anteriores (ADEFAS)	0
2.21 Otros Egresos Presupuestarios No Contables	0
3. Más Gastos Contables No Presupuestarios	48,019
3.1 Estimaciones, Depreciaciones, Deterioros, Obsolescencia y Amortizaciones	48,019
3.2 Provisiones	0
3.3 Disminución de Inventarios	0
3.4 Aumento por Insuficiencia de Estimaciones por Pérdida o Deterioro u Obsolescencia	0
3.5 Aumento por insuficiencia de Provisiones	0
3.6 Otros Gastos	0
3.7 Otros Gastos Contables No Presupuestarios	0
4. Total de Gasto Contable (4 = 1 - 2 + 3)	2,949,470

Bajo protesta de decir verdad declaramos que los Estados Financieros y sus notas, son razonablemente correctos y son responsabilidad del emisor.

Notas

Cuenta	Concepto	Saldo Inicial	Cargos del Periodo	Abonos del Periodo	Saldo Final	Valores en Custodia	Tasa	Vencimiento	Tipo de Contrato
7000	CUENTAS DE ORDEN CONTABLES								
7110	Valores en Custodia	0.00		0.00	0.00	0.00			
7120	Custodia de Valores	0.00		0.00	0.00	0.00			
7130	Instrumentos de Crédito Prestados a Formadores de Mercado	0.00		0.00	0.00	0.00			
7140	Préstamo de Instrumentos de Crédito a Formadores de Mercado y su Garantía	0.00		0.00	0.00	0.00			
7150	Instrumentos de Crédito Recibidos en Garantía de los Formadores de Mercado	0.00		0.00	0.00	0.00			
7160	Garantía de Créditos Recibidos de los Formadores de Mercado	0.00		0.00	0.00	0.00			
7210	Autorización para la Emisión de Bonos, Títulos y Valores de la Deuda Pública Interna	0.00		0.00	0.00	0.00			
7220	Autorización para la Emisión de Bonos, Títulos y Valores de la Deuda Pública Externa	0.00		0.00	0.00	0.00			
7230	Emisiones Autorizadas de la Deuda Pública Interna y Externa	0.00		0.00	0.00	0.00			
7240	Suscripción de Contratos de Préstamos y Otras Obligaciones de la Deuda Pública Interna	0.00		0.00	0.00	0.00			
7250	Suscripción de Contratos de Préstamos y Otras Obligaciones de la Deuda Pública Externa	0.00		0.00	0.00	0.00			
7260	Contratos de Préstamos y Otras Obligaciones de la Deuda Pública Interna y Externa	0.00		0.00	0.00	0.00			
7310	Avales Autorizados	0.00		0.00	0.00	0.00			
7320	Avales Firmados	0.00		0.00	0.00	0.00			
7330	Fianzas y Garantías Recibidas por Deudas a Cobrar	0.00		0.00	0.00	0.00			
7340	Fianzas y Garantías Recibidas	0.00		0.00	0.00	0.00			
7350	Fianzas Otorgadas para Respaldo Obligaciones no Fiscales del Gobierno	0.00		0.00	0.00	0.00			
7360	Fianzas Otorgadas del Gobierno para Respaldo Obligaciones no Fiscales	0.00		0.00	0.00	0.00			
7410	Demandas Judicial en Proceso de Resolución	0.00		0.00	0.00	0.00			
7420	Resolución de Demandas en Proceso Judicial	0.00		0.00	0.00	0.00			
7510	Contratos para Inversión Mediante Proyectos para Prestación de Servicios (PPS) y Similares	0.00		0.00	0.00	0.00			
7520	Inversión Pública Contratada Mediante Proyectos para Prestación de Servicios (PPS) y Similares	0.00		0.00	0.00	0.00			
7610	Bienes Bajo Contrato en Concesión	0.00		0.00	0.00	0.00			
7620	Contrato de Concesión por Bienes	0.00		0.00	0.00	0.00			
7630	Bienes Bajo Contrato en Comodato	0.00		0.00	0.00	0.00			
7640	Contrato de Comodato por Bienes	0.00		0.00	0.00	0.00			
7911	Compra de Divisas	0.00		0.00	0.00	0.00			
7921	Divisas por Compra (Acreedora)	0.00		0.00	0.00	0.00			
7931	Crédito Simple Disponible 2020	0.00		0.00	0.00	0.00			
7932	Disposición de Crédito Simple 2020	0.00		0.00	0.00	0.00			
8000	CUENTAS DE ORDEN PRESUPUESTARIAS								
8110	Ley de Ingresos Estimada	0.00	2,975,264.00	-2,975,264.00	0.00				
8120	Ley de Ingresos por Ejecutar	0.00	3,137,533.30	-3,137,533.30	0.00				
8130	Modificaciones a la Ley de Ingresos Estimada	0.00	162,269.30	-162,269.30	0.00				
8140	Ley de Ingresos Devengada	0.00	2,879,000.00	-2,879,000.00	0.00				
8150	Ley de Ingresos Recaudada	0.00	2,879,000.00	-2,879,000.00	0.00				
8210	Presupuesto de Egresos Aprobado	0.00	2,975,264.00	-2,975,264.00	0.00				
8220	Presupuesto de Egresos por Ejercer	0.00	3,451,787.02	-3,451,787.02	0.00				
8230	Modificaciones al Presupuesto de Egresos Aprobado	0.00	476,523.02	-476,523.02	0.00				
8240	Presupuesto de Egresos Comprometido	0.00	2,901,451.08	-2,901,451.08	0.00				
8250	Presupuesto de Egresos Devengado	0.00	2,901,451.08	-2,901,451.08	0.00				
8260	Presupuesto de Egresos Ejercido	0.00	2,901,451.08	-2,901,451.08	0.00				
8270	Presupuesto de Egresos Pagado	0.00	2,901,451.08	-2,901,451.08	0.00				

Bajo protesta de decir verdad declaramos que los Estados Financieros y sus notas, son razonablemente correctos y son responsabilidad del emisor.

NOTAS DE GESTIÓN ADMINISTRATIVA

Los Estados Financieros de los entes públicos, proveen de información financiera a los principales usuarios de la misma, al Congreso y a los ciudadanos.

El objetivo del presente documento es la revelación del contexto y de los aspectos económicos financieros más relevantes que influyeron en las decisiones del período, y que deberán ser considerados en la elaboración de los estados financieros para la mayor comprensión de los mismos y sus particularidades.

De esta manera, se informa y explica la respuesta del gobierno a las condiciones relacionadas con la información financiera de cada período de gestión; además, de exponer aquellas políticas que podrían afectar la toma de decisiones en períodos posteriores.

- ❖ Las notas de gestión administrativa deben contener los siguientes puntos:

1. Introducción:

LA VIDA DE TODA SOCIEDAD, COMUNIDAD, PUEBLO O CIUDAD SE REFLEJA EN EL QUEHACER COTIDIANO DE SUS HABITANTES; MEDIANTE LA MANIFESTACION DE SUS COSTUMBRES, LENGUA, CREENCIAS, MUSICA Y TODO AQUELLO QUE EXPRESE SU FORMA DE SER; ES DECIR, POR SU CULTURA.

2. Describir el panorama Económico y Financiero:

EN EL PERIODO LA CASA DE LA CULTURA HA LOGRADO BRINDAR A LOS CIUDADANOS DIFERENTES MAINIFESTACIONES CULTURALES BASANDOSE EN LOS INGRESOS PRESUPUESTADOS; ESTA SITUACION PERMITIO CUBRIR OPORTUNAMENTE LOS EGRESOS PROGRAMADOS EN TIEMPO Y FORMA

3. Autorización e Historia:

Se informará sobre:

- a) Fecha de creación del ente.

CON FECHA 08 DE JULIO DE 2005 SE CREA UN ORGANISMO PUBLICO DESCENTRALIZADO DENOMINADO CASA DE LA CULTURA DEL MUNICIPIO DE VALLE DE SANTIAGO, GTO.

- b) Principales cambios en su estructura (interna históricamente).
-

4. Organización y Objeto Social:

Se informará sobre:

CASA DE LA CULTURA DEL MUNICIPIO DE VALLE DE SANTIAGO, GTO.

a) Objeto social.

EL OBJETIVO SOCIAL DE CASA DE LA CULTURA ES DESPERTAR EL INTERES POR LA CULTURA DE TODOS LOS NIÑOS, JOVENES Y ADULTOS DE VALLE DE SANTIAGO, ASI COMO LLEVAR LAS MANIFESTACIONES ARTISTICAS Y CULTURALES A TODOS LOS RINCONES DEL MUNICIPIO, CONTRIBUYENDO DE ESTA MANERA AL IMPULSO DEL DESARROLLO CULTURAL Y ADELANTAR LA EXPRESION ARTISTICA DE LAS PERSONAS CON TALENTO PARA EL DESARROLLO DE ESTE.

b) Principal actividad.

LA ACTIVIDAD PRINCIPAL ES GENERAR Y DIFUNDIR LA CULTURA Y EL ARTE LOCAL, CON PROYECCION REGIONAL Y NACIONAL; INVOLUCRAR DE MANERA ACTIVA Y REFLEXIVA A LOS DIVERSOS ACTORES LOCALES, TALES COMO GOBIERNO, INSTITUCIONES EDUCATIVAS, INSTITUCIONES PRESTADORAS DE SERVICIOS Y POBLACION EN GENERAL, ABARCANDO TANTO LA CABECERA URBANA COMO LAS COMUNIDADES RURALES, MEDIANTE MULTIPLES ACTIVIDADES COMO: EVENTOS, TALLERES, PROGRAMAS Y PROYECTOS QUE ASEGUREN EL ENLACE Y LA PROMOCION CON LA POBLACION EN GENERAL.

c) Ejercicio fiscal

ENERO A DICIEMBRE DE 2022.

d) Régimen jurídico

PERSONA MORAL CON FINES NO LUCRATIVOS.

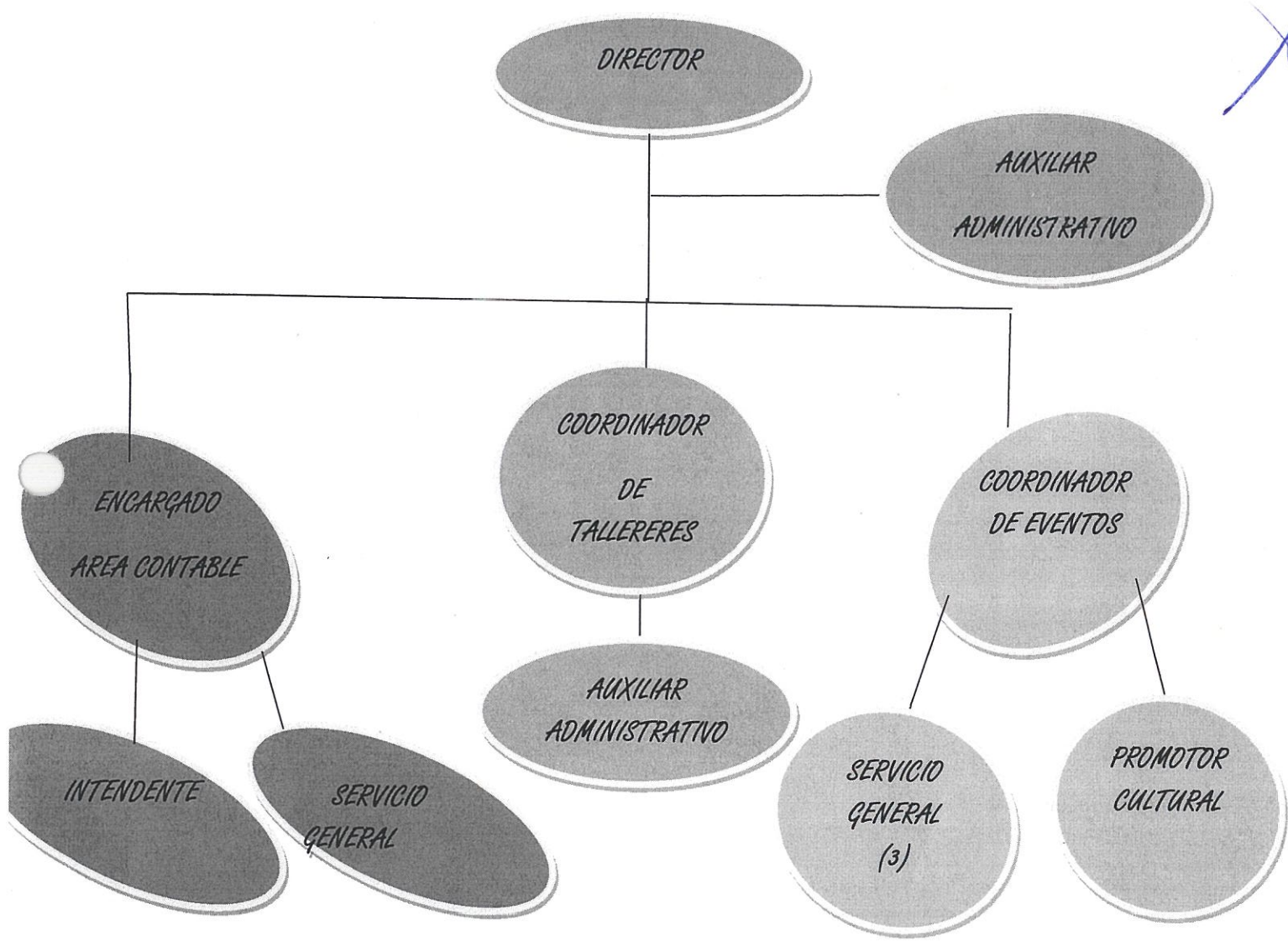
e) Consideraciones fiscales del ente: revelar el tipo de contribuciones que esté obligado a pagar o retener.

LA CASA DE LA CULTURA DEL MUNICIPIO DE VALLE DE SANTIAGO, ESTA OBLIGADA A PAGAR RETENCIONES DE ISR POR SUELDOS Y SALARIOS, RETENCION DE IMPUESTO CEDULAR.

f) Estructura organizacional básica.

ESTRUCTURA ORGANIZACIONAL

ORGANIGRAMA CASA DE LA CULTURA 2022



g) Fideicomisos, mandatos y análogos de los cuales es fideicomitente o fideicomisario.

5. Bases de Preparación de los Estados Financieros:

Se informará sobre:

a) Si se ha observado la normatividad emitida por el CONAC y las disposiciones legales aplicables.

LA CASA DE LA CULTURA DEL MUNICIPIO DE VALLE DE SANTIAGO, GTO. SE BASA EN LA NORMATIVIDAD EMITIDA POR EL CONAC Y LAS DISPOSICIONES APLICABLES PARA LA PRESENTACION DE LOS ESTADOS FINANCIEROS.

b) La normatividad aplicada para el reconocimiento, valuación y revelación de los diferentes rubros de la información financiera, así como las bases de medición utilizadas para la elaboración de los estados financieros; por ejemplo: costo histórico, valor de realización, valor razonable, valor de recuperación o cualquier otro método empleado y los criterios de aplicación de los mismos.

LA NORMATIVIDAD APLICADA POR LA CASA DE LA CULTURA DEL MUNICIPIO DE VALLE DE SANTIAGO, GTO. PARA EL RECONOCIMIENTO, VALUACION Y REVELACION DE LOS DIFERENTES RUBROS DE LA INFORMACION FINANCIERA HA SIDO EN BASA AL COSTO HISTORICO.

c) Postulados básicos.

LA CASA DE LA CULTURA DEL MUNICIPIO DE VALLE DE SANTIAGO, GTO. HA OBSERVADO LOS POSTULADOS BASICOS DE CONTABILIDAD GUBERNAMENTAL PARA LA EMISION DE LA INFORMACION CONTABLE FINANCIERA DE SUS ETADOS FINANCIEROS.

d) Normatividad supletoria. En caso de emplear varios grupos de normatividades (normatividades supletorias), deberá realizar la justificación razonable correspondiente, su alineación con los PBCG y a las características cualitativas asociadas descritas en el MCCG (documentos publicados en el Diario Oficial de la Federación, agosto 2009).

e) Para las entidades que por primera vez estén implementando la base devengado de acuerdo a la Ley de Contabilidad, deberán:

*Revelar las nuevas políticas de reconocimiento:

*Plan de implementación:

*Revelar los cambios en las políticas, la clasificación y medición de las mismas, así como su impacto en la información financiera:



6. Políticas de Contabilidad Significativas:

Se informará sobre:

a) Actualización: se informará del método utilizado para la actualización del valor de los activos, pasivos y Hacienda Pública/Patrimonio y las razones de dicha elección. Así como informar de la desconexión o reconexión inflacionaria:

b) Informar sobre la realización de operaciones en el extranjero y de sus efectos en la información financiera gubernamental:

c) Método de valuación de la inversión en acciones de Compañías subsidiarias no consolidadas y asociadas:

d) Sistema y método de valuación de inventarios y costo de lo vendido:

e) Beneficios a empleados: revelar el cálculo de la reserva actuarial, valor presente de los ingresos esperados comparado con el valor presente de la estimación de gastos tanto de los beneficiarios actuales como futuros:



CASA DE LA CULTURA DEL MUNICIPIO DE VALLE DE SANTIAGO, GTO.

f) Provisiones: objetivo de su creación, monto y plazo:

g) Reservas: objetivo de su creación, monto y plazo:

h) Cambios en políticas contables y corrección de errores junto con la revelación de los efectos que se tendrá en la Información financiera del ente público, ya sea retrospectivos o prospectivos:

i) Reclasificaciones. Se deben revelar todos aquellos movimientos entre cuentas por efectos de cambios en los tipos de operaciones:

j) Depuración y cancelación de saldos:

7. Posición en Moneda Extranjera y Protección por Riesgo Cambiario:

Se informará sobre:

a) Activos en moneda extranjera:

b) Pasivos en moneda extranjera:

c) Posición en moneda extranjera:

d) Tipo de cambio:

e) Equivalente en moneda nacional:

Lo anterior por cada tipo de moneda extranjera que se encuentre en los rubros de activo y pasivo.
Adicionalmente se informará sobre los métodos de protección de riesgo por variaciones en el tipo de cambio.

8. Reporte Analítico del Activo:

Debe mostrar la siguiente información:

a) Vida útil o porcentajes de depreciación, deterioro o amortización utilizados en los diferentes tipos de activos:

b) Cambios en el porcentaje de depreciación o valor residual de los activos:

c) Importe de los gastos capitalizados en el ejercicio, tanto financieros como de investigación y desarrollo:

d) Riesgos por tipo de cambio o tipo de interés de las inversiones financieras:

e) Valor activado en el ejercicio de los bienes construidos por la entidad:

f) Otras circunstancias de carácter significativo que afecten el activo, tales como bienes en garantía, señalados en embargos, litigios, títulos de inversiones entregados en garantías, baja significativa del valor de inversiones financieras, etc.:

g) Desmantelamiento de Activos, procedimientos, implicaciones, efectos contables:

h) Administración de activos; planeación con el objetivo de que el ente los utilice de manera más efectiva:

Adicionalmente, se deben incluir las explicaciones de las principales variaciones en el activo, en cuadros comparativos como sigue:

a) Inversiones en valores:

b) Patrimonio de Organismos descentralizados de Control Presupuestario Indirecto:

c) Inversiones en empresas de participación mayoritaria:

d) Inversiones en empresas de participación minoritaria:

e) Patrimonio de organismos descentralizados de control presupuestario directo, según corresponda:

9. Fideicomisos, Mandatos y Análogos:

Se deberá informar:

a) Por ramo administrativo que los reporta:

b) Enlistar los de mayor monto de disponibilidad, relacionando aquéllos que conforman el 80% de las disponibilidades:

10. Reporte de la Recaudación:

a) Análisis del comportamiento de la recaudación correspondiente al ente público o cualquier tipo de ingreso, de forma separada los ingresos locales de los federales:

b) Proyección de la recaudación e Ingresos en el mediano plazo:

11. Información sobre la Deuda y el Reporte Analítico de la Deuda:

a) Utilizar al menos los siguientes indicadores: deuda respecto al PIB y deuda respecto a la recaudación tomando, como mínimo, un período igual o menor a 5 años.

b) Información de manera agrupada por tipo de valor gubernamental o instrumento financiero en la que se consideren intereses, comisiones, tasa, perfil de vencimiento y otros gastos de la deuda.

* Se anexara la información en las notas de desglose.

12. Calificaciones otorgadas:

Informar, tanto del ente público como cualquier transacción realizada, que haya sido sujeta a una calificación crediticia:

13. Proceso de Mejora:

Se informará de:

a) Principales Políticas de control interno:

b) Medidas de desempeño financiero, metas y alcance:

14. Información por Segmentos:

Cuando se considere necesario se podrá revelar la información financiera de manera segmentada debido a la diversidad de las actividades y operaciones que realizan los entes públicos, ya que la misma proporciona información acerca de las diferentes actividades operativas en las cuales participa, de los productos o servicios que maneja, de las diferentes áreas geográficas, de los grupos homogéneos con el objetivo de entender el desempeño del ente, evaluar mejor los riesgos y beneficios del mismo; y entenderlo como un todo y sus partes integrantes.

Consecuentemente, esta información contribuye al análisis más preciso de la situación financiera, grados y fuentes de riesgo y crecimiento potencial de negocio.

15. Eventos Posteriores al Cierre:


El ente público informará el efecto en sus estados financieros de aquellos hechos ocurridos en el período posterior al que informa, que proporcionan mayor evidencia sobre eventos que le afectan económicamente y que no se conocían a la fecha de cierre.

16. Partes Relacionadas:

Se debe establecer por escrito que no existen partes relacionadas que pudieran ejercer influencia significativa sobre la toma de decisiones financieras y operativas:

Bajo protesta de decir verdad declaramos que los Estados Financieros y sus notas, son razonablemente correctos y son responsabilidad del emisor.

Firma



Director de Casa de la Cultura
Guillermo Gustavo Pérez Lara



Casa de la Cultura
del Municipio de
Valle de Santiago, Gto.

Firma



Encargado de Área Contable
Jesús Iván Gómez Lince

Casa de la Cultura del Municipio de Valle de Santiago, Gto.
Estado Analítico de Ingresos
Del 1 de Enero al 31 de Diciembre de 2022

Rubro de Ingresos	Ingresos					Diferencia (6 = 5 - 1)
	Estimado	Ampliaciones y Reducciones	Modificado	Devengado	Recaudado	
	(1)	(2)	(3 = 1 + 2)	(4)	(5)	
Impuestos	0.00	0.00	0.00	0.00	0.00	0.00
Cuotas y Aportaciones de Seguridad Social	0.00	0.00	0.00	0.00	0.00	0.00
Contribuciones de Mejoras	0.00	0.00	0.00	0.00	0.00	0.00
Derechos	0.00	0.00	0.00	0.00	0.00	0.00
Productos	0.00	0.00	0.00	0.00	0.00	0.00
Aprovechamientos	0.00	0.00	0.00	0.00	0.00	0.00
Ingresos por Venta de Bienes, Prestación de Servicios y Otros Ingresos	338,000.00	-93,490.30	244,509.70	229,480.00	229,480.00	-108,520.00
Participaciones, Aportaciones, Convenios, Incentivos Derivados de la Colaboración Fiscal y Fondos Distintos de Aportaciones	0.00	0.00	0.00	0.00	0.00	0.00
Transferencias, Asignaciones, Subsidios y Subvenciones, y Pensiones y Jubilaciones	2,637,264.00	12,256.00	2,649,520.00	2,649,520.00	2,649,520.00	12,256.00
Ingresos Derivados de Financiamientos	0.00	56,523.00	56,523.00	0.00	0.00	0.00
Total	2,975,264.00	-24,711.30	2,950,552.70	2,879,000.00	2,879,000.00	-96,264.00
Ingresos Excedentes						
Estado Analítico de Ingresos Por Fuente de Financiamiento	Ingresos					Diferencia (6 = 5 - 1)
	Estimado	Ampliaciones y Reducciones	Modificado	Devengado	Recaudado	
	(1)	(2)	(3 = 1 + 2)	(4)	(5)	
Ingresos del Poder Ejecutivo Federal o Estatal y de los Municipios	0.00	0.00	0.00	0.00	0.00	0.00
Impuestos	0.00	0.00	0.00	0.00	0.00	0.00
Cuotas y Aportaciones de Seguridad Social	0.00	0.00	0.00	0.00	0.00	0.00
Contribuciones de Mejoras	0.00	0.00	0.00	0.00	0.00	0.00
Derechos	0.00	0.00	0.00	0.00	0.00	0.00
Productos ¹	0.00	0.00	0.00	0.00	0.00	0.00
Aprovechamientos ²	0.00	0.00	0.00	0.00	0.00	0.00
Participaciones, Aportaciones, Convenios, Incentivos Derivados de la Colaboración Fiscal y Fondos Distintos de Aportaciones	0.00	0.00	0.00	0.00	0.00	0.00
Transferencias, Asignaciones, Subsidios y Subvenciones, y Pensiones y Jubilaciones	0.00	0.00	0.00	0.00	0.00	0.00
Ingresos de los Entes Públicos de los Poderes Legislativo y Judicial, de los Organos Autónomos y del Sector Paraestatal o Paramunicipal, así como de las Empresas Productivas del Estado	2,975,264.00	-81,234.30	2,894,029.70	2,879,000.00	2,879,000.00	-96,264.00
Cuotas y Aportaciones de Seguridad Social	0.00	0.00	0.00	0.00	0.00	0.00
Productos ¹	0.00	0.00	0.00	0.00	0.00	0.00
Ingresos por Venta de Bienes, Prestación de Servicios y Otros Ingresos ³	338,000.00	-93,490.30	244,509.70	229,480.00	229,480.00	-108,520.00
Transferencias, Asignaciones, Subsidios y Subvenciones, y Pensiones y Jubilaciones	2,637,264.00	12,256.00	2,649,520.00	2,649,520.00	2,649,520.00	12,256.00
Ingresos Derivados de Financiamiento	0.00	56,523.00	56,523.00	0.00	0.00	0.00
Ingresos Derivados de Financiamientos	0.00	56,523.00	56,523.00	0.00	0.00	0.00
Total	2,975,264.00	-24,711.30	2,950,552.70	2,879,000.00	2,879,000.00	-96,264.00
Ingresos Excedentes						

Bajo protesta de decir verdad declaramos que los Estados Financieros y sus notas, son razonablemente correctos y son responsabilidad del emisor.

DIRECTOR DE CASA DE LA CULTURA
M.C.C. GUILLERMO GUSTAVO PEREZ LARA



Casa de la Cultura
del Municipio de
Valle de Santiago, Gto.


ENCARGADO DE AREA CONTABLE
C.P. JESUS IVAN GOMEZ LINCE

Obra Pública en Bienes de Dominio Público	3.00	0.00	3.00	0.00	0.00	0.00
Obra Pública en Bienes Propios	3.00	0.00	3.00	0.00	0.00	0.00
Proyectos Productivos y Acciones de Fomento	3.00	0.00	3.00	0.00	0.00	0.00
Inversiones Financieras Y Otras Provisiones	3.00	0.00	3.00	0.00	0.00	0.00
Inversiones Para el Fomento de Actividades Productivas.	3.00	0.00	3.00	0.00	0.00	0.00
Acciones y Participaciones de Capital	3.00	0.00	3.00	0.00	0.00	0.00
Compra de Títulos y Valores	3.00	0.00	3.00	0.00	0.00	0.00
Concesión de Préstamos	3.00	0.00	3.00	0.00	0.00	0.00
Inversiones en Fideicomisos, Mandatos y Otros Análogos	3.00	0.00	3.00	0.00	0.00	0.00
Otras Inversiones Financieras	3.00	0.00	3.00	0.00	0.00	0.00
Provisiones para Contingencias y Otras Errogaciones Especiales	0.00	0.00	0.00	0.00	0.00	0.00
Participaciones Y Aportaciones	0.00	0.00	0.00	0.00	0.00	0.00
Participaciones	0.00	0.00	0.00	0.00	0.00	0.00
Aportaciones	0.00	0.00	0.00	0.00	0.00	0.00
Convenios	0.00	0.00	0.00	0.00	0.00	0.00
Deuda Pública	0.00	0.00	0.00	0.00	0.00	0.00
Amortización de la Deuda Pública	0.00	0.00	0.00	0.00	0.00	0.00
Intereses de la Deuda Pública	0.00	0.00	0.00	0.00	0.00	0.00
Comisiones de la Deuda Pública	0.00	0.00	0.00	0.00	0.00	0.00
Gastos de la Deuda Pública	0.00	0.00	0.00	0.00	0.00	0.00
Costo por Coberturas	0.00	0.00	0.00	0.00	0.00	0.00
Apoyos Financieros	0.00	0.00	0.00	0.00	0.00	0.00
Adeudos de Ejercicios Fiscales Anteriores (Adefas)	0.00	0.00	0.00	0.00	0.00	0.00
Total del Gasto	2,975,264.00	-24,711.30	2,950,552.70	2,901,451.08	2 901,451.08	49,101.62

"Bajo protesta de decir verdad declaramos que los Estados Financieros y sus notas, son razonablemente correctos y son responsabilidad del emisor"


 DIRECTOR DE CASA DE LA CULTURA
 M.C.C. GUILLERMO GUSTAVO PEREZ LARA




 ENCARGADO DEL AREA CONTABLE
 C.P. JESUS IVAN GOMEZ LINCE

Casa de la Cultura del Municipio de Valle de Santiago, Gto.
 Estado Analítico del Ejercicio del Presupuesto de Egresos
 Clasificación Económica (por Tipo de Gasto)
 Del 1 de Enero al 31 de Diciembre de 2022

Concepto	Egresos					Subejercicio
	Aprobado	Ampliaciones/ (Reducciones)	Modificado	Devengado	Pagado	
	1	2	3 = (1 + 2)	4	5	
Gasto Corriente	2,975,264.00	-24,711.30	2,950,552.70	2,901,451.08	2,901,451.08	49,101.62
Gasto de Capital	0.00	0.00	0.00	0.00	0.00	0.00
Amortización de la Deuda y Disminución de Pasivos	0.00	0.00	0.00	0.00	0.00	0.00
Pensiones y Jubilaciones	0.00	0.00	0.00	0.00	0.00	0.00
Participaciones	0.00	0.00	0.00	0.00	0.00	0.00
Total del Gasto	2,975,264.00	-24,711.30	2,950,552.70	2,901,451.08	2,901,451.08	49,101.62

"Bajo protesta de decir verdad declaramos que los Estados Financieros y sus notas, son razonablemente correctos y son responsabilidad del emisor"



DIRECTOR DE CASA DE LA CULTURA
 M.C.C. GUILLERMO GUSTAVO PEREZ LARA



Casa de la Cultura
 del Municipio de
 Valle de Santiago, Gto.




ENCARGADO DEL AREA CONTABLE
 C.P. JESUS IVAN GOMEZ LINCE

Casa de la Cultura del Municipio de Valle de Santiago, Gto. Estado Analítico del Ejercicio del Presupuesto de Egresos Clasificación Administrativa Del 1 de Enero al 31 de Diciembre de 2022						
Concepto	Egresos					Subejercicio 6 = (3 - 4)
	Aprobado	Ampliaciones/ (Reducciones)	Modificación	Devengado	Pagado	
	1	2	3 = (1 + 2)	4	5	
31120-1100 ADMINISTRACION DE GOBIERNO	2,494,620.00	43,994.00	2,538,614.00	2,510,548.29	2,510,548.29	28,065.71
31120-1200 TALLERES	142,644.00	12,256.00	154,900.00	155,315.81	155,315.81	-415.81
31120-1300 ADMINISTRACION DE TALLERES	338,000.00	-80,961.30	257,038.70	235,586.98	235,586.98	21,451.72
Dependencia o Unidad Administrativa 4	0.00	0.00	0.00	0.00	0.00	0.00
Dependencia o Unidad Administrativa 5	0.00	0.00	0.00	0.00	0.00	0.00
Dependencia o Unidad Administrativa 6	0.00	0.00	0.00	0.00	0.00	0.00
Dependencia o Unidad Administrativa 7	0.00	0.00	0.00	0.00	0.00	0.00
Total del Gasto	2,975,264.00	-24,711.30	2,950,552.70	2,901,451.06	2,901,451.08	49,101.62

Casa de la Cultura del Municipio de Valle de Santiago, Gto. Estado Analítico del Ejercicio del Presupuesto de Egresos Clasificación Administrativa (Poderes) Del 1 de Enero al 31 de Diciembre de 2022						
Concepto	Egresos					Subejercicio 6 = (3 - 4)
	Aprobado	Ampliaciones/ (Reducciones)	Modificación	Devengado	Pagado	
	1	2	3 = (1 + 2)	4	5	
Poder Ejecutivo	0.00	0.00	0.00	0.00	0.00	0.00
Poder Legislativo	0.00	0.00	0.00	0.00	0.00	0.00
Poder Judicial	0.00	0.00	0.00	0.00	0.00	0.00
Organismos Autónomos	0.00	0.00	0.00	0.00	0.00	0.00
Total del Gasto	0.00	0.00	0.00	0.00	0.00	0.00

Casa de la Cultura del Municipio de Valle de Santiago, Gto. Estado Analítico del Ejercicio del Presupuesto de Egresos Clasificación Administrativa (Sector Paraestatal) Del 1 de Enero al 31 de Diciembre de 2022						
Concepto	Egresos					Subejercicio 6 = (3 - 4)
	Aprobado	Ampliaciones/ (Reducciones)	Modificación	Devengado	Pagado	
	1	2	3 = (1 + 2)	4	5	
Entidades Paraestatales y Fideicomisos No Empresariales y No Financieros	2,975,264.00	-24,711.30	2,950,552.70	2,901,451.06	2,901,451.08	49,101.62
Instituciones Públicas de la Seguridad Social	0.00	0.00	0.00	0.00	0.00	0.00
Entidades Paraestatales Empresariales No Financieras con Participación Estatal Mayoritaria	0.00	0.00	0.00	0.00	0.00	0.00
Fideicomisos Empresariales No Financieros con Participación Estatal Mayoritaria	0.00	0.00	0.00	0.00	0.00	0.00
Entidades Paraestatales Empresariales Financieras Monetarias con Participación Estatal Mayoritaria	0.00	0.00	0.00	0.00	0.00	0.00
Entidades Paraestatales Financieras No Monetarias con Participación Estatal Mayoritaria	0.00	0.00	0.00	0.00	0.00	0.00
Fideicomisos Financieros Públicos con Participación Estatal Mayoritaria	0.00	0.00	0.00	0.00	0.00	0.00
Total del Gasto	2,975,264.00	-24,711.30	2,950,552.70	2,901,451.06	2,901,451.08	49,101.62

"Bajo protesta de decir verdad declaramos que los Estados Financieros y sus notas, son razonablemente correctos y son responsabilidad del emisor"


DIRECTOR DE CASA DE LA CULTURA
M.C.C. GUILLERMO GUSTAVO PEREZ LARA


Casa de la Cultura
del Municipio de
Valle de Santiago, Gto.


ENCARGADO DEL AREA CONTABLE
C.P. JESUS IVAN GOMEZ LINCE

Casa de la Cultura del Municipio de Valle de Santiago, Gto.
Estado Analítico del Ejercicio del Presupuesto de Egresos
Clasificación Funcional (Finalidad y Función)
Del 1 de Enero al 31 de Diciembre de 2022

Concepto	Egresos					Subejercicio 6 = (3 - 4)
	Aprobado	Ampliaciones/ (Reducciones)	Modificaco	Devengado	Pagado	
	1	2	3 = 1 + 2	4	5	
Gobierno	0.00	0.00	0.00	0.00	0.00	0.00
Legislación	0.00	0.00	0.00	0.00	0.00	0.00
Justicia	0.00	0.00	0.00	0.00	0.00	0.00
Coordinación de la Política de Gobierno	0.00	0.00	0.00	0.00	0.00	0.00
Relaciones Exteriores	0.00	0.00	0.00	0.00	0.00	0.00
Asuntos Financieros y Hacendarios	0.00	0.00	0.00	0.00	0.00	0.00
Seguridad Nacional	0.00	0.00	0.00	0.00	0.00	0.00
Asuntos de Orden Público y de Seguridad Interior	0.00	0.00	0.00	0.00	0.00	0.00
Otros Servicios Generales	0.00	0.00	0.00	0.00	0.00	0.00
Desarrollo Social	2,975,264.00	-24,711.30	2,950,552.70	2,901,451.08	2,901,451.08	49,101.62
Protección Ambiental	0.00	0.00	0.00	0.00	0.00	0.00
Vivienda y Servicios a la Comunidad	0.00	0.00	0.00	0.00	0.00	0.00
Salud	0.00	0.00	0.00	0.00	0.00	0.00
Recreación, Cultura y Otras Manifestaciones Sociales	2,975,264.00	-24,711.30	2,950,552.70	2,901,451.08	2,901,451.08	49,101.62
Educación	0.00	0.00	0.00	0.00	0.00	0.00
Protección Social	0.00	0.00	0.00	0.00	0.00	0.00
Otros Asuntos Sociales	0.00	0.00	0.00	0.00	0.00	0.00
Desarrollo Económico	0.00	0.00	0.00	0.00	0.00	0.00
Asuntos Económicos, Comerciales y Laborales en General	0.00	0.00	0.00	0.00	0.00	0.00
Agropecuaria, Silvicultura, Pesca y Caza	0.00	0.00	0.00	0.00	0.00	0.00
Combustibles y Energía	0.00	0.00	0.00	0.00	0.00	0.00
Minería, Manufacturas y Construcción	0.00	0.00	0.00	0.00	0.00	0.00
Transporte	0.00	0.00	0.00	0.00	0.00	0.00
Comunicaciones	0.00	0.00	0.00	0.00	0.00	0.00
Turismo	0.00	0.00	0.00	0.00	0.00	0.00
Ciencia, Tecnología e Innovación	0.00	0.00	0.00	0.00	0.00	0.00
Otras Industrias y Otros Asuntos Económicos	0.00	0.00	0.00	0.00	0.00	0.00
Otras no Clasificadas en Funciones Anteriores	0.00	0.00	0.00	0.00	0.00	0.00
Transacciones de la Deuda Pública / Costo Financiero de la Deuda	0.00	0.00	0.00	0.00	0.00	0.00
Transferencias, Participaciones y Aportaciones Entre Diferentes Niveles y Ordenes de Gobierno	0.00	0.00	0.00	0.00	0.00	0.00
Saneamiento del Sistema Financiero	0.00	0.00	0.00	0.00	0.00	0.00
Adeudos de Ejercicios Fiscales Anteriores	0.00	0.00	0.00	0.00	0.00	0.00
Total del Gasto	2,975,264.00	-24,711.30	2,950,552.70	2,901,451.08	2,901,451.08	49,101.62

"Bajo protesta de decir verdad declaramos que los Estados Financieros y sus notas, son razonablemente correctos y son responsabilidad del emisor"

DIRECTOR DE CASA DE LA CULTURA
M.C.C. GUILLERMO GUSTAVO PEREZ LARA



ENCARGADO DEL AREA CONTABLE
C.P. JESUS IVAN GOMEZ LINCE

Casa de la Cultura del Municipio de Valle de Santiago, Gto.
Endeudamiento Neto
Del 1 de Enero al 31 de Diciembre de 2022

Identificación de Crédito o Instrumento	Contratación / Colocación	Amortización	Endeudamiento Neto
	A	B	C = A - B
Creditos Bancarios			
Durante el periodo no se obtuvieron créditos.			
NO APLICA	NO APLICA		
Total Créditos Bancarios	0.00	0.00	0.00
Otros Instrumentos de Deuda			
Durante el periodo no se tienen instrumentos.			
NO APLICA	NO APLICA		
Total Otros Instrumentos de Deuda	0.00	0.00	0.00
TOTAL	0.00	0.00	0.00

"Bajo protesta de decir verdad declaramos que los Estados Financieros y sus notas, son razonablemente correctos y son responsabilidad del emisor"

 DIRECTOR DE CASA DE LA CULTURA
 M.C.C. GUILLERMO GUSTAVO PEREZ LARA



 ENCARGADO DEL AREA CONTABLE
 C.P. JESUS IVAN GOMEZ LINCE

Casa de la Cultura
 del Municipio de
 Valle de Santiago, Gto.

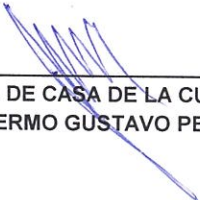
Casa de la Cultura del Municipio de Valle de Santiago, Gto.
Intereses de la Deuda
Del 1 de Enero al 31 de Diciembre de 2022

Identificación de Crédito o Instrumento	Devengado	Pagado
Créditos Bancarios		
Durante el periodo no se obtuvieron créditos.		
NO APLICA	NO APLICA	NO APLICA
Total de Intereses de Créditos Bancarios	0.00	0.00

Otros Instrumentos de Deuda		
Durante el periodo no se tienen instrumentos		
NO APLICA	NO APLICA	NO APLICA
Total de Intereses de Otros Instrumentos de Deuda	0.00	0.00

TOTAL	0.00	0.00
-------	------	------

"Bajo protesta de decir verdad declaramos que los Estados Financieros y sus notas, son razonablemente correctos y son responsabilidad del emisor"


 DIRECTOR DE CASA DE LA CULTURA
 M.C.C. GUILLERMO GUSTAVO PEREZ LARA




 ENCARGADO DEL AREA CONTABLE
 C.P. JESUS IVAN GOMEZ LINCE

Casa de la Cultura del Municipio de Valle de Santiago, Gto.
Flujo de Fondos
Del 1 de Enero al 31 de Diciembre de 2022

Concepto	Estimado / Aprobado	Devengado	Recaudado / Pagado
Rubros de Ingresos	2,975,264.00	2,879,000.00	2,879,000.00
Impuestos	0.00	0.00	0.00
Cuotas y Aportaciones de Seguridad Social	0.00	0.00	0.00
Contribuciones de Mejoras	0.00	0.00	0.00
Derechos	0.00	0.00	0.00
Productos	0.00	0.00	0.00
Aprovechamientos	0.00	0.00	0.00
Ingresos por Ventas de Bienes y Servicios	338,000.00	229,480.00	229,480.00
Participaciones y Aportaciones	0.00	0.00	0.00
Transferencias, Asignaciones, Subsidios y Otras Ayudas	2,637,264.00	2,649,520.00	2,649,520.00
Ingresos Derivados de Financiamientos	0.00	0.00	0.00
Capítulos de Gasto	2,975,264.00	2,901,451.08	2,901,451.08
Servicios Personales	2,186,637.07	2,122,979.13	2,122,979.13
Materiales y Suministros	228,000.00	192,300.55	192,300.55
Servicios Generales	503,020.93	586,171.40	586,171.40
Transferencias, Asignaciones, Subsidios y Otras Ayudas	0.00	0.00	0.00
Bienes Muebles, Inmuebles e Intangibles	0.00	0.00	0.00
Inversión Pública	0.00	0.00	0.00
Inversiones Financieras y Otras Provisiones	0.00	0.00	0.00
Participaciones y Aportaciones	0.00	0.00	0.00
Deuda Pública	0.00	0.00	0.00
Superávit/Déficit	0.00	-22,451.08	22,451.08

Concepto	Estimado / Aprobado	Devengado	Recaudado / Pagado
No Etiquetado	0.00	-22,451.08	-22,451.08
Recursos Fiscales	0.00	-15,928.29	-15,928.29
Financiamientos Internos	0.00	0.00	0.00
Financiamientos Externos	0.00	0.00	0.00
Ingresos Propios	0.00	-6,106.98	-6,106.98
Recursos Federales	0.00	0.00	0.00
Recursos Estatales	0.00	-415.81	-415.81
Otros Recursos de Libre Disposición	0.00	0.00	0.00
Etiquetado	0.00	0.00	0.00
Recursos Federales	0.00	0.00	0.00
Recursos Estatales	0.00	0.00	0.00
Otros Recursos de Transferencias Federales Etiquetadas	0.00	0.00	0.00
Superávit/Déficit	0.00	-22,451.08	-22,451.08

"Bajo protesta de decir verdad declaramos que los Estados Financieros y sus notas, son razonablemente correctos y son responsabilidad del emisor"

DIRECTOR DE CASA DE LA CULTURA
M.C.C. GUILLERMO GUSTAVO PEREZ LARA



ENCARGADO DEL AREA CONTABLE
C.P. JESUS IVAN GOMEZ LINCE

Casa de la Cultura del Municipio de Valle de Santiago, Gto.
Gasto por Categoría Programática
Del 1 de Enero al 31 de Diciembre de 2022

Concepto	Egresos					Subejercicio 6 = (3 - 4)
	Aprobado	Ampliaciones/ (Reducciones)	Modificado	Devengado	Pagado	
	1	2	3 = (1 - 2)	4	5	
Programas						
Subsidios: Sector Social y Privado o Entidades Federativas y Municipios	0.00	0.00	0.00	0.00	0.00	0.00
Sujetos a Reglas de Operación	0.00	0.00	0.00	0.00	0.00	0.00
Otros Subsidios	0.00	0.00	0.00	0.00	0.00	0.00
Desempeño de las Funciones	2,975,264.00	-24,711.30	2,950,552.70	2,901,451.08	2,901,451.08	49,101.62
Prestación de Servicios Públicos	2,975,264.00	-24,711.30	2,950,552.70	2,901,451.08	2,901,451.08	49,101.62
Provisión de Bienes Públicos	0.00	0.00	0.00	0.00	0.00	0.00
Planeación, seguimiento y evaluación de políticas públicas	0.00	0.00	0.00	0.00	0.00	0.00
Promoción y fomento	0.00	0.00	0.00	0.00	0.00	0.00
Regulación y supervisión	0.00	0.00	0.00	0.00	0.00	0.00
Funciones de las Fuerzas Armadas (Únicamente Gobierno Federal)	0.00	0.00	0.00	0.00	0.00	0.00
Específicos	0.00	0.00	0.00	0.00	0.00	0.00
Proyectos de Inversión	0.00	0.00	0.00	0.00	0.00	0.00
Administrativos y de Apoyo	0.00	0.00	0.00	0.00	0.00	0.00
Apoyo al proceso presupuestario y para mejorar la eficiencia institucional	0.00	0.00	0.00	0.00	0.00	0.00
Apoyo a la función pública y al mejoramiento de la gestión	0.00	0.00	0.00	0.00	0.00	0.00
Operaciones ajenas	0.00	0.00	0.00	0.00	0.00	0.00
Compromisos	0.00	0.00	0.00	0.00	0.00	0.00
Obligaciones de cumplimiento de resolución jurisdiccional	0.00	0.00	0.00	0.00	0.00	0.00
Desastres Naturales	0.00	0.00	0.00	0.00	0.00	0.00
Obligaciones	0.00	0.00	0.00	0.00	0.00	0.00
Pensiones y jubilaciones	0.00	0.00	0.00	0.00	0.00	0.00
Aportaciones a la seguridad social	0.00	0.00	0.00	0.00	0.00	0.00
Aportaciones a fondos de estabilización	0.00	0.00	0.00	0.00	0.00	0.00
Aportaciones a fondos de inversión y reestructura de pensiones	0.00	0.00	0.00	0.00	0.00	0.00
Programas de Gasto Federalizado (Gobierno Federal)	0.00	0.00	0.00	0.00	0.00	0.00
Gasto Federalizado	0.00	0.00	0.00	0.00	0.00	0.00
Participaciones a Entidades Federativas y Municipios	0.00	0.00	0.00	0.00	0.00	0.00
Costo Financiero, Deuda o Apoyos a Deudores y Ahorradores de la Banca	0.00	0.00	0.00	0.00	0.00	0.00
Adeudos de Ejercicios Fiscales Anteriores	0.00	0.00	0.00	0.00	0.00	0.00
Total del Gasto	2,975,264.00	-24,711.30	2,950,552.70	2,901,451.08	2,901,451.08	49,101.62


"Bajo protesta de decir verdad declaramos que los Estados Financieros y sus notas, son razonablemente correctos y son responsabilidad del emisor".



DIRECTOR DE CASA DE LA CULTURA
M.C.C. GUILLERMO GUSTAVO PEREZ LARA



Casa de la Cultura
del Municipio de
Valle de Santiago, Gto.



ENCARGADO DEL AREA CONTABLE
C.P. JESUS IVAN GOMEZ LINCE



"El agua, un compromiso de todos"

**H. CONGRESO DEL ESTADO DE GUANAJUATO
PRESENTE**



Tel. 456 64 3 00 21
Libertad No. 22. Zona Centro
C.P. 38400
Valle de Santiago, Gto.

Oficio No. CD-SAPAM/013/2023
Asunto: ENTREGA DE CUENTA PÚBLICA 2022

Por este medio, se hace entrega de la **CUENTA PÚBLICA 2022** (enero-diciembre), de la paramunicipal "Sistema de Agua Potable y Alcantarillado Municipal de Valle de Santiago", el cual contiene lo siguiente:

- 0311. Estado de Actividades
- 0312. Estado de Situación Financiera
- 0313. Estado de Variación en la Hacienda Pública
- 0314. Estado de Cambios en la Situación financiera
- 0315. Estado de flujos de Efectivo
- 0316. Estado Analítico del Activo
- 0317. Estado Analítico de la Deuda y Otros Pasivos
- 0318. Informes de Pasivos Contingentes
- 0319. Notas de Desglose y de Memoria
- 0319. Notas de Gestión Administrativa
- 0321. Estado Analítico de Ingresos
- 0322. Estado Analítico del Ejercicio de Presupuesto de Egresos
- 0323. Endeudamiento Neto
- 0324. Interés de la Deuda
- 0325. Flujo de Fondos
- 0331. Gastos por Categoría Programática
- 0332. Programas y Proyectos de Inversión
- 0333. Indicadores de Resultados
- 0341. Relación de Bienes Muebles e Inmuebles
- 0342. Indicadores de la Postura fiscal
- 0343. Relación de Cuentas Bancarias Productivas
- 0344. Destino y Gasto Federalizado
- 0345. Esquema Bursátil
- 0346. Notas de LDF
- 0347. Información Anexa
- 0351. Balanza de Comprobación
- 0352. Base de movimientos contables
- 0353. Reglas de validación
- 0361. Informes de Disciplina Financiera
- 0362. Guía de Cumplimiento de la LDF

Dicha información se envía de forma impresa anexando el acuse del SIRET. Esperando con lo anterior dar cumplimiento a la normativa vigente relacionada con la entrega de la Cuenta Pública 2022, quedo a sus órdenes para cualquier duda o aclaración.

ATENTAMENTE

Valle de Santiago, Gto. a 07 siete de febrero de 2023 dos mil veintitres

C. José Andrés Zúñiga Escobedo
Presidente del Consejo Directivo del Sistema de Agua Potable y
Alcantarillado Municipal de Valle de Santiago, Guanajuato.



C.c.p. Archivo/grq

Guanajuato, Gto., a 03 de Febrero de 2023
15:40 hrs

**Sistema de Agua Potable y Alcantarillado
del Municipio de Valle de Santiago**

A quien corresponda.

Con fundamento a lo establecido en los artículos 15, y 20 de la Ley de Fiscalización Superior del Estado de Guanajuato, así como artículo 17 del Reglamento del mismo ordenamiento legal, se comunica la recepción de la información financiera que se detalla a continuación, a través del Sistema para la Recepción Telemática de la Información Financiera Trimestral y Cuenta Pública, de conformidad con lo detallado en el anexo.

Sujeto: **Sistema de Agua Potable y Alcantarillado del Municipio de Valle de Santiago**
Periodo: **Anual**
Ejercicio: **2022**

No se omite mencionar que el presente documento garantiza la recepción de la información, no así la veracidad de su contenido, por lo que no exime de cualquier solicitud o requerimiento para complementar o aclarar la misma.

Este acuse tendrá plena validez para todos los efectos legales y administrativos a que haya lugar.

Para cualquier duda o aclaración respecto a la entrega de su información financiera, estamos a sus órdenes en el siguiente número telefónico 473.73.528.00 ext. 1112 y 1106.

Atentamente
El secretario técnico

C.P. Hugo Arturo Pérez Guzmán

Anexo

Fecha del acuse: 03 de Febrero de 2023

Hora del acuse: 15:40 hrs

Documento	Ejercicio	Estatus
0311_ACT_Estado de Actividades	2022	Entregado 3/2/2023 - 14:34
0311_ACT_Estado de Actividades firmado (PDF)	2022	Entregado 3/2/2023 - 14:39
0312_ESF_Estado de Situación Financiera firmado (PDF)	2022	Entregado 3/2/2023 - 14:39
0312_ESF_Estado de Situación Financiera	2022	Entregado 3/2/2023 - 14:39
0313_VIIP_Estado de Variación en la Hacienda Pública	2022	Entregado 3/2/2023 - 14:40
0313_VIIP_Estado de Variación en la Hacienda Pública firmado (PDF)	2022	Entregado 3/2/2023 - 14:40
0314_CSF_Estado de Cambios en la Situación Financiera	2022	Entregado 3/2/2023 - 14:40
0314_CSF_Estado de Cambios en la Situación Financiera firmado (PDF)	2022	Entregado 3/2/2023 - 14:40
0315_EFE_Estado de Flujos de Efectivo firmado (PDF)	2022	Entregado 3/2/2023 - 14:41
0315_EFE_Estado de Flujos de Efectivo	2022	Entregado 3/2/2023 - 14:41
0316_EAA_Estado Analítico del Activo	2022	Entregado 3/2/2023 - 14:41
0316_EAA_Estado Analítico del Activo firmado (PDF)	2022	Entregado 3/2/2023 - 14:42
0317_ADP_Estado Analítico de la Deuda y Otros Pasivos	2022	Entregado 3/2/2023 - 14:42
0317_ADP_Estado Analítico de la Deuda y Otros pasivos firmado (PDF)	2022	Entregado 3/2/2023 - 14:42
0318_IPC_Informes sobre Pasivos Contingentes	2022	Entregado 3/2/2023 - 14:42
0318_IPC_Informes sobre Pasivos Contingentes firmado (PDF)	2022	Entregado 3/2/2023 - 14:43
0319_NDM_Notas de Desglose y de Memoria	2022	Entregado 3/2/2023 - 15:28
0319_NDM_Notas de Desglose y de Memoria firmado (PDF)	2022	Entregado 3/2/2023 - 15:28
0319_NGA_Notas de Gestión Administrativa	2022	Entregado 3/2/2023 - 15:29
0319_NGA_Notas de Gestión Administrativa firmado (PDF)	2022	Entregado 3/2/2023 - 15:29
0321_EAI_Estado Analítico de Ingresos	2022	Entregado 3/2/2023 - 15:29
0321_EAI_Estado Analítico de Ingresos firmado (PDF)	2022	Entregado 3/2/2023 - 15:30

0322_EAE_Estado Analítico del Ejercicio del Presupuesto de Egresos	2022	Entregado 3/2/2023 - 15:30
0322_EAE_Estado Analítico del Ejercicio del Presupuesto de Egresos firmado (PDF)	2022	Entregado 3/2/2023 - 15:30
0323_ENT_Endeudamiento Neto	2022	Entregado 3/2/2023 - 15:31
0323_ENT_Endeudamiento Neto firmado (PDF)	2022	Entregado 3/2/2023 - 15:31
0324_IND_Intereses de la Deuda	2022	Entregado 3/2/2023 - 15:31
0324_IND_Intereses de la Deuda firmado (PDF)	2022	Entregado 3/2/2023 - 15:31
0325_FFF_Flujo de Fondos	2022	Entregado 3/2/2023 - 15:32
0325_FFF_Flujo de Fondos firmado (PDF)	2022	Entregado 3/2/2023 - 15:32
0331_GCP_Gasto por Categoría Programática	2022	Entregado 3/2/2023 - 15:32
0331_GCP_Gasto por Categoría Programática firmado (PDF)	2022	Entregado 3/2/2023 - 15:33
0332_PPI_Programas y Proyectos de Inversión	2022	Entregado 3/2/2023 - 15:33
0333_INR_Indicadores de Resultados	2022	Entregado 3/2/2023 - 15:33
0341_BMI_Relación de Bienes Muebles e Inmuebles	2022	Entregado 3/2/2023 - 15:34
0342_IPF_Indicadores de la Postura Fiscal	2022	Entregado 3/2/2023 - 15:34
0343_CBP_Relación de Cuentas Bancarias Productivas	2022	Entregado 3/2/2023 - 15:34
0344_DGF_Destino y Gasto Federalizado	2022	Entregado 3/2/2023 - 15:35
0345_EQB_Esquema bursátil	2022	Entregado 3/2/2023 - 15:35
0346_NDF_Notas de Ley de Disciplina Financiera	2022	Entregado 3/2/2023 - 15:35
0347_ICP_Información adicional CP (archivo comprimido)	2022	Entregado 3/2/2023 - 15:35
0351_BZC_Balanza de Comprobación	2022	Entregado 3/2/2023 - 15:36
0352_BMC_Base de Movimientos Contables	2022	Entregado 3/2/2023 - 15:36
0353_REV_Reglas de Validación	2022	Entregado 3/2/2023 - 15:36
0354_ING_Ingresos	2022	Entregado 3/2/2023 - 15:37
0355_EGR_Egresos	2022	Entregado 3/2/2023 - 15:37
0361_IDF_Formatos de Disciplina Financiera	2022	Entregado 3/2/2023 - 15:37
0362_GDF_Guía de Cumplimiento de la LDF	2022	Entregado 3/2/2023 - 15:37



Sistema de Agua Potable y Alcantarillado Municipal de Valle de Santiago
Estado de Actividades
Del 1 de Enero al 31 de Diciembre de 2022
(Cifras en Pesos)

Concepto	2022	2021
INGRESOS Y OTROS BENEFICIOS		
Ingresos de Gestión	59,036,204	54,506,925
Impuestos	0	0
Cuotas y Aportaciones de Seguridad Social	0	0
Contribuciones de Mejoras	0	0
Derechos	0	0
Productos	114,948	1,956
Aprovechamientos	0	0
Ingresos por Venta de Bienes y Prestación de Servicios	58,921,255	54,504,969
Participaciones, Aportaciones, Convenios, Incentivos Derivados de la Colaboración Fiscal, Fondos Distintos de Aportaciones, Transferencias, Asignaciones, Subsidios y Subvenciones, y Pensiones y Jubilaciones	0	249,445
Participaciones, Aportaciones, Convenios, Incentivos Derivados de la Colaboración Fiscal y Fondos Distintos de Aportaciones	0	249,445
Transferencias, Asignaciones, Subsidios y Subvenciones, y Pensiones y Jubilaciones	0	0
Otros Ingresos y Beneficios	0	0
Ingresos Financieros	0	0
Incremento por Variación de Inventarios	0	0
Disminución del Exceso de Estimaciones por Pérdida o Deterioro u Obsolescencia	0	0
Disminución del Exceso de Provisiones	0	0
Otros Ingresos y Beneficios Varios	0	0
Total de Ingresos y Otros Beneficios	59,036,204	54,756,370
GASTOS Y OTRAS PÉRDIDAS		
Gastos de Funcionamiento	54,140,236	50,890,106
Servicios Personales	25,478,820	26,870,885
Materiales y Suministros	7,355,420	5,729,002
Servicios Generales	21,304,897	18,491,439
Transferencias, Asignaciones, Subsidios y Otras Ayudas	408,000	376,562
Transferencias Internas y Asignaciones al Sector Público	24,000	24,000
Transferencias al Resto del Sector Público	0	0
Subsidios y Subvenciones	0	0
Ayudas Sociales	384,000	352,562
Pensionamientos y Jubilaciones	0	0
Transferencias a Fideicomisos, Mandatos y Contratos Análogos	0	0
Transferencias a la Seguridad Social	0	0
Donativos	0	0
Transferencias al Exterior	0	0
Participaciones y Aportaciones	198,523	215,187
Participaciones	0	0
Aportaciones	0	0
Convenios	198,523	215,187
Intereses, Comisiones y Otros Gastos de la Deuda Pública	0	0
Intereses de la Deuda Pública	0	0
Comisiones de la Deuda Pública	0	0
Gastos de la Deuda Pública	0	0
Costo por Coberturas	0	0
Apoyos Financieros	0	0
Otros Gastos y Pérdidas Extraordinarias	2,234,177	1,638,187
Estimaciones, Depreciaciones, Deterioros, Obsolescencia y Amortizaciones	2,234,177	1,638,187
Provisiones	0	0
Disminución de Inventarios	0	0
Aumento por Insuficiencia de Estimaciones por Pérdida o Deterioro u Obsolescencia	0	0
Aumento por Insuficiencia de Provisiones	0	0
Otros Gastos	0	0
Inversión Pública	0	0
Inversión Pública no Capitalizable	0	0
Total de Gastos y Otras Pérdidas	56,989,937	53,120,043
Resultados del Ejercicio (Ahorro/Desahorro)	2,046,267	1,636,328

Bajo protesta de decir verdad declaramos que los Estados Financieros y sus notas, son razonablemente correctos y son responsabilidad del emisor.

Presidente del Consejo Directivo del SAPAM
C. José Andrés Zúñiga Escobedo



Tesorero del Consejo Directivo del SAPAM
C.P. Diego Soto Silva



Sistema de Agua Potable y Alcantarillado Municipal de Valle de Santiago
Estado de Situación Financiera
Al 31 de Diciembre de 2022
(Cifras en Pesos)

Concepto	2022	2021	Concepto	2022	2021
ACTIVO			PASIVO		
Activo Circulante			Pasivo Circulante		
Efectivo y Equivalentes	9,902,970	8,597,688	Cuentas por Pagar a Corto Plazo	28,168,407	24,121,339
Derechos a Recibir Efectivo o Equivalentes	43,123,494	38,224,437	Documentos por Pagar a Corto Plazo	0	0
Derechos a Recibir Bienes o Servicios	1,422,229	1,521,589	Porción a Corto Plazo de la Deuda Pública a Largo Plazo	0	0
Inventarios	0	0	Títulos y Valores a Corto Plazo	0	0
Almacenes	275,408	275,408	Pasivos Diferidos a Corto Plazo	0	0
Estimación por Pérdida o Deterioro de Activos Circulantes	0	0	Fondos y Bienes de Terceros en Garantía y/o Administración a Corto Plazo	0	0
Otros Activos Circulantes	0	0	Provisiones a Corto Plazo	0	0
Total de Activos Circulantes	54,724,101	48,619,122	Otros Pasivos a Corto Plazo	42,598	42,598
			Total de Pasivos Circulantes	28,211,005	24,163,937
Activo No Circulante			Pasivo No Circulante		
Inversiones Financieras a Largo Plazo	0	0	Cuentas por Pagar a Largo Plazo	0	0
Derechos a Recibir Efectivo o Equivalentes a Largo Plazo	0	0	Documentos por Pagar a Largo Plazo	0	0
Bienes Inmuebles, Infraestructura y Construcciones en Proceso	33,365,992	33,365,992	Deuda Pública a Largo Plazo	0	0
Bienes Muebles	33,176,274	29,052,290	Pasivos Diferidos a Largo Plazo	0	0
Activos Intangibles	2,066,722	1,634,150	Fondos y Bienes de Terceros en Garantía y/o Administración a Largo Plazo	0	0
Depreciación, Deterioro y Amortización Acumulada de Bienes	-12,218,073	-9,996,384	Provisiones a Largo Plazo	0	0
Activos Diferidos	1,673,056	1,201,990	Total de Pasivos No Circulantes	0	0
Estimación por Pérdida o Deterioro de Activos no Circulantes	0	0			
Otros Activos no Circulantes	0	0	Total del Pasivo	28,211,005	24,163,937
Total de Activos No Circulantes	58,063,971	55,258,038			
Total del Activo	112,788,073	103,877,160	HACIENDA PÚBLICA/PATRIMONIO		
			Hacienda Pública/Patrimonio Contribuido	44,149,969	44,149,969
			Aportaciones	40,196,257	40,196,257
			Donaciones de Capital	3,953,712	3,953,712
			Actualización de la Hacienda Pública/Patrimonio	0	0
			Hacienda Pública/Patrimonio Generado	40,427,098	35,563,254
			Resultados del Ejercicio (Ahorro Desahorro)	5,058,224	3,629,459
			Resultados de Ejercicios Anteriores	35,368,874	31,933,795
			Revalúos	0	0
			Reservas	0	0
			Rectificaciones de Resultados de Ejercicios Anteriores	0	0
			Exceso o Insuficiencia en la Actualización de la Hacienda Pública/Patrimonio	0	0
			Resultado por Posición Monetaria	0	0
			Resultado por Tenencia de Activos no Monetarios	0	0
			Total Hacienda Pública/Patrimonio	84,577,068	79,713,223
			Total del Pasivo y Hacienda Pública/Patrimonio	112,788,073	103,877,160

Bajo protesta de decir verdad declaramos que los Estados Financieros y sus notas, son razonablemente correctos y son responsabilidad del emisor

Presidente del Consejo Directivo del SAPAM
 C. José Andrés Zúñiga Escobedo



Tesrero del Consejo Directivo del SAPAM
 C. P. Diego Soto Silva



Sistema de Agua Potable y Alcantarillado Municipal de Valle de Santiago
Estado de Variación en la Hacienda Pública
Del 1 de Enero al 31 de Diciembre de 2022
(Cifras en Pesos)

Concepto	Hacienda Pública / Patrimonio Contribuido	Hacienda Pública / Patrimonio Generado de Ejercicios Anteriores	Hacienda Pública / Patrimonio Generado del Ejercicio	Exceso o Insuficiencia en la Actualización de la Hacienda Pública / Patrimonio	Total
Hacienda Pública/Patrimonio Contribuido Neto de 2021	44,149,969				44,149,969
Aportaciones	40,196,257				40,196,257
Donaciones de Capital	3,953,712				3,953,712
Actualización de la Hacienda Pública/Patrimonio	0				0
Hacienda Pública/Patrimonio Generado Neto de 2021		31,933,795	3,629,459		35,563,254
Resultados del Ejercicio (Ahorro/Desahorro)			3,629,459		3,629,459
Resultados de Ejercicios Anteriores		31,933,795			31,933,795
Revalúos		0			0
Reservas		0			0
Rectificaciones de Resultados de Ejercicios Anteriores		0			0
Exceso o Insuficiencia en la Actualización de la Hacienda Pública / Patrimonio Neto de 2021				0	0
Resultado por Posición Monetaria				0	0
Resultado por Tenencia de Activos no Monetarios				0	0
Hacienda Pública/Patrimonio Neto Final de 2021	44,149,969	31,933,795	3,629,459	0	79,713,223
Cambios en la Hacienda Pública/Patrimonio Contribuido Neto	0				0
Aportaciones	0				0
Donaciones de Capital	0				0
Actualización de la Hacienda Pública/Patrimonio	0				0
Variaciones de la Hacienda Pública/Patrimonio Generado Neto de 2022		3,435,080	1,428,765		4,863,845
Resultados del Ejercicio (Ahorro/Desahorro)			1,428,765		1,428,765
Resultados de Ejercicios Anteriores		3,435,080	-3,629,459		-294,379
Revalúos			0		0
Reservas			0		0
Rectificaciones de Resultados de Ejercicios Anteriores			0		0
Cambios en el Exceso o Insuficiencia en la Actualización de la Hacienda Pública/Patrimonio Neto de 2022				0	0
Resultado por Posición Monetaria				0	0
Resultado por Tenencia de Activos no Monetarios				0	0
Hacienda Pública/Patrimonio Neto Final de 2022	44,149,969	35,368,874	5,058,224	0	84,577,068

Bajo protesta de decir verdad declaramos que los Estados Financieros y sus notas, son razonablemente correctos y son responsabilidad del emisor.

Presidente del Consejo Directivo del SAPAM
 C. José Andrés Zuñiga Escobedo



Tesorero del Consejo Directivo del SAPAM
 C. P. Diego Soto Silva



Sistema de Agua Potable y Alcantarillado Municipal de Valle de Santiago
Estado de Cambios en la Situación Financiera
Del 1 de Enero al 31 de Diciembre de 2022
(Cifras en Pesos)

Concepto	Origen	Aplicación
ACTIVO		
Activo Circulante	2,321,049	11,231,961
Efectivo y Equivalentes	99,360	6,204,339
Derechos a Recibir Efectivo o Equivalentes	0	1,305,282
Derechos a Recibir Bienes o Servicios	0	4,899,057
Inventarios	99,360	0
Almacenes	0	0
Estimación por Pérdida o Deterioro de Activos Circulantes	0	0
Otros Activos Circulantes	0	0
Activo No Circulante	2,221,689	6,027,622
Inversiones Financieras a Largo Plazo	0	0
Derechos a Recibir Efectivo o Equivalentes a Largo Plazo	0	0
Bienes Inmuebles, Infraestructura y Construcciones en Proceso	0	0
Bienes Muebles	0	4,123,984
Activos Intangibles	0	432,572
Depreciación, Deterioro y Amortización Acumulada de Bienes	2,221,689	0
Activos Diferidos	0	471,066
Estimación por Pérdida o Deterioro de Activos no Circulantes	0	0
Otros Activos no Circulantes	0	0
PASIVO	4,047,068	0
Pasivo Circulante	4,047,068	0
Cuentas por Pagar a Corto Plazo	4,047,068	0
Documentos por Pagar a Corto Plazo	0	0
Porción a Corto Plazo de la Deuda Pública a Largo Plazo	0	0
Títulos y Valores a Corto Plazo	0	0
Pasivos Diferidos a Corto Plazo	0	0
Fondos y Bienes de Terceros en Garantía y/o Administración a Corto Plazo	0	0
Provisiones a Corto Plazo	0	0
Otros Pasivos a Corto Plazo	0	0
Pasivo No Circulante	0	0
Cuentas por Pagar a Largo Plazo	0	0
Documentos por Pagar a Largo Plazo	0	0
Deuda Pública a Largo Plazo	0	0
Pasivos Diferidos a Largo Plazo	0	0
Fondos y Bienes de Terceros en Garantía y/o Administración a Largo Plazo	0	0
Provisiones a Largo Plazo	0	0
HACIENDA PÚBLICA/PATRIMONIO	4,863,845	0
Hacienda Pública/Patrimonio Contribuido	0	0
Aportaciones	0	0
Donaciones de Capital	0	0
Actualización de la Hacienda Pública/Patrimonio	0	0
Hacienda Pública/Patrimonio Generado	4,863,845	0
Resultados del Ejercicio (Ahorro/ Desahorro)	1,428,765	0
Resultados de Ejercicios Anteriores	3,435,080	0
Revalúos	0	0
Reservas	0	0
Rectificaciones de Resultados de Ejercicios Anteriores	0	0
Exceso o Insuficiencia en la Actualización de la Hacienda Pública/Patrimonio	0	0
Resultado por Posición Monetaria	0	0
Resultado por Tenencia de Activos no Monetarios	0	0

Bajo protesta de decir verdad declaramos que los Estados Financieros y sus notas, son razonablemente correctos y son responsabilidad del emisor.

Presidente del Consejo Directivo del SAPAM
 C. José Andrés Zuñiga Escobedo



Tesorero del Consejo Directivo del SAPAM
 C.P. Diego Soto Silva



Sistema de Agua Potable y Alcantarillado Municipal de Valle de Santiago
 Estado de Flujos de Efectivo
 Del 1 de Enero al 31 de Diciembre de 2022
 (Cifras en Pesos)

Concepto	2022	2021
Flujos de Efectivo de las Actividades de Operación		
Origen		
Impuestos	62,048,369	56,749,601
Cuotas y Aportaciones de Seguridad Social	0	0
Contribuciones de Mejoras	0	0
Derechos	0	0
Productos	3,011,957	1,993,131
Aprovechamientos	115,157	1,956
Ingresos por Venta de Bienes y Prestación de Servicios	0	0
Participaciones, Aportaciones, Convenios, Incentivos Derivados de la Colaboración Fiscal y Fondos Distintos de Aportaciones	58,921,255	54,504,969
Transferencias, Asignaciones, Subsidios y Subvenciones, y Pensiones y Jubilaciones	0	249,445
Otros Orígenes de Operación	0	0
Aplicación		
Servicios Personales	50,013,868	47,817,891
Materiales y Suministros	24,448,948	24,584,535
Servicios Generales	7,259,317	5,990,787
Transferencias Internas y Asignaciones al Sector Público	17,792,579	17,311,806
Transferencias al resto del Sector Público	24,000	24,000
Subsidios y Subvenciones	0	0
Ayudas Sociales	0	0
Pensiones y Jubilaciones	291,500	352,662
Transferencias a Fideicomisos, Mandatos y Contratos Análogos	0	0
Transferencias a la Seguridad Social	0	0
Donativos	0	0
Transferencias al Exterior	0	0
Participaciones	0	0
Aportaciones	0	0
Convenios	0	0
Otras Aplicaciones de Operación	198,523	214,112
Flujos Netos de Efectivo por Actividades de Operación	12,034,501	8,931,610
Flujos de Efectivo de las actividades de Inversión		
Origen		
Bienes Inmuebles, Infraestructura y Construcciones en Proceso	0	0
Bienes Muebles	0	0
Otros Orígenes de Inversión	0	0
Aplicación		
Bienes Inmuebles, Infraestructura y Construcciones en Proceso	4,119,921	3,257,406
Bienes Muebles	42,155	0
Otras Aplicaciones de Inversión	4,077,766	3,257,406
Flujos Netos de Efectivo por Actividades de Inversión	-4,119,921	-3,257,406
Flujos de Efectivo de las actividades de Financiamiento		
Origen		
Endeudamiento Neto	0	0
Interno	0	0
Externo	0	0
Otros Orígenes de Financiamiento	0	0
Aplicación		
Servicios de la Deuda	6,591,556	4,728,958
Interno	0	0
Externo	0	0
Otras Aplicaciones de Financiamiento	0	0
Flujos Netos de Efectivo por Actividades de Financiamiento	-6,591,556	-4,728,958
Incremento/Disminución Neta en el Efectivo y Equivalentes al Efectivo	1,323,024	945,246
Efectivo y Equivalentes al Efectivo al Inicio del Ejercicio	8,579,946	7,652,443
Efectivo y Equivalentes al Efectivo al Final del Ejercicio	9,902,970	8,597,688

Bajo protesta de decir verdad declaramos que los Estados Financieros y sus notas, son razonablemente correctos y son responsabilidad del emisor.

Presidente del Consejo Directivo del SAPAM
 C. José Andrés Zúñiga Escobedo



Tesorero del Consejo Directivo del SAPAM
 C.P. Diego Soto Silva



Sistema de Agua Potable y Alcantarillado Municipal de Valle de Santiago

Estado Analítico del Activo

Del 1 de Enero al 31 de Diciembre de 2022

(Cifras en Pesos)

Concepto	Saldo Inicial	Cargos del Periodo	Abonos del Periodo	Saldo Final	Variación Del Periodo
ACTIVO	103,859,417	238,961,216	230,032,561	112,788,073	8,928,655
Activo Circulante	48,601,379	233,870,239	227,747,517	54,724,101	6,122,722
Efectivo y Equivalentes	8,579,946	157,870,833	156,547,808	9,902,970	1,323,024
Derechos a Recibir Efectivo o Equivalentes	38,224,437	71,642,805	66,743,748	43,123,494	4,899,057
Derechos a Recibir Bienes o Servicios	1,521,589	4,356,601	4,455,960	1,422,229	-99,360
Inventarios	0	0	0	0	0
Almacenes	275,408	0	0	275,408	0
Estimación por Pérdida o Deterioro de Activos Circulantes	0	0	0	0	0
Otros Activos Circulantes	0	0	0	0	0
Activo No Circulante	55,258,038	5,090,977	2,285,044	58,063,971	2,805,933
Inversiones Financieras a Largo Plazo	0	0	0	0	0
Derechos a Recibir Efectivo o Equivalentes a Largo Plazo	0	0	0	0	0
Bienes Inmuebles, Infraestructura y Construcciones en Proceso	33,365,992	0	0	33,365,992	0
Bienes Muebles	29,052,290	4,175,586	51,602	33,176,274	4,123,984
Activos Intangibles	1,634,150	432,572	0	2,066,722	432,572
Depreciación, Deterioro y Amortización Acumulada de Bienes	-9,996,384	11,753	2,233,442	-12,218,073	-2,221,689
Activos Diferidos	1,201,990	471,066	0	1,673,056	471,066
Estimación por Pérdida o Deterioro de Activos no Circulantes	0	0	0	0	0
Otros Activos no Circulantes	0	0	0	0	0

Bajo protesta de decir verdad declaramos que los Estados Financieros y sus notas, son razonablemente correctos y son responsabilidad del emisor.

Presidente del Consejo Directivo del SAPAM
C. José Andrés Zúñiga Escobedo



Tesorero del Consejo Directivo del SAPAM
C.P. Diego Soto Silva



Sistema de Agua Potable y Alcantarillado Municipal de Valle de Santiago
 Estado Analítico de la Deuda y Otros Pasivos
 Del 1 de Enero al 31 de Diciembre de 2022
 (Cifras en Pesos)

Denominación de las Deudas	Moneda de Contratación	Institución o País Acreedor	Saldo Inicial del Periodo	Saldo Final del Periodo
DEUDA PÚBLICA			0	0
Corto Plazo				
Deuda Interna			0	0
Instituciones de Crédito			0	0
Títulos y Valores			0	0
Arrendamientos Financieros			0	0
Deuda Externa			0	0
Organismos Financieros Internacionales			0	0
Deuda Bilateral			0	0
Títulos y Valores			0	0
Arrendamientos Financieros			0	0
Subtotal de Deuda Pública a Corto Plazo			0	0
Largo Plazo				
Deuda Interna			0	0
Instituciones de Crédito			0	0
Títulos y Valores			0	0
Arrendamientos Financieros			0	0
Deuda Externa			0	0
Organismos Financieros Internacionales			0	0
Deuda Bilateral			0	0
Títulos y Valores			0	0
Arrendamientos Financieros			0	0
Subtotal de Deuda Pública a Largo Plazo			0	0
Total de Otros Pasivos			24,146,195	28,211,005
Total de Deuda Pública y Otros Pasivos			24,146,195	28,211,005

Bajo protesta de decir verdad declaramos que los Estados Financieros y sus notas, son razonablemente correctos y son responsabilidad del emisor.

Presidente del Consejo Directivo del SAPAM
 C. José Andrés Zúñiga Escobedo



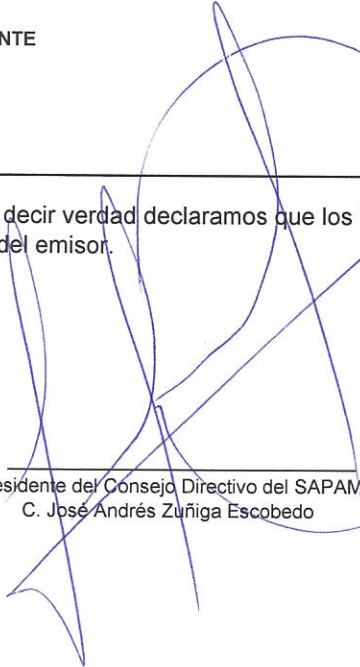
Tesorero del Consejo Directivo del SAPAM
 C.P. Diego Soto Silva




Sistema de Agua Potable y Alcantarillado Municipal de Valle de Santiago
Informes sobre Pasivos Contingentes
Al 31 de Diciembre de 2022

NOMBRE	CONCEPTO
JUICIOS	
GARANTÍAS	<p style="text-align: center;">A LA FECHA EL SISTEMA DE AGUA POTABLE NO CUENTA CON JUICIOS, GARANTIAS, AVALES, PENSIONES Y JUBILACIONES Y DEUDA CONTINGENTE.</p>
AVALES	
PENSIONES Y JUBILACIONES	
DEUDA CONTINGENTE	

Bajo protesta de decir verdad declaramos que los Estados Financieros y sus notas, son razonablemente correctos y son responsabilidad del emisor.


Presidente del Consejo Directivo del SAPAM
C. José Andrés Zuñiga Escobedo




Tesorero del Consejo Directivo del SAPAM
C.P. Diego Soto Silva

NOTAS A LOS ESTADOS FINANCIEROS



Sistema de Agua Potable y Alcantarillado Municipal de Valle de Santiago

Notas de Desglose y Memoria

Correspondiente del 1 de Enero al 31 de Diciembre de 2022

(Cifras en Pesos)

Ejercicio 2022

Periodicidad Trimestral

Corte 4

NOTAS	DESCRIPCIÓN
I. NOTAS DE DESGLOSE:	
INFORMACION CONTABLE	
ESF-01	FONDOS CON AFECTACIÓN ESPECÍFICA E INVERSIONES FINANCIERAS
ESF-02	CONTRIBUCIONES POR RECUPERAR
ESF-03	CONTRIBUCIONES POR RECUPERAR CORTO PLAZO
ESF-04	BIENES DISPONIBLES PARA SU TRANSFORMACIÓN ESTIMACIONES Y DETERIOROS (INVENTARIOS)
ESF-05	ALMACENES
ESF-06	FIDEICOMISOS, MANDATOS Y CONTRATOS ANÁLOGOS
ESF-07	PARTICIPACIONES Y APORTACIONES DE CAPITAL
ESF-08	BIENES MUEBLES E INMUEBLES
ESF-09	INTANGIBLES Y DIFERIDOS
ESF-10	ESTIMACIONES Y DETERIOROS
ESF-11	OTROS ACTIVOS
ESF-12	CUENTAS Y DOCUMENTOS POR PAGAR
ESF-13	FONDOS Y BIENES DE TERCEROS
ESF-14	OTROS PASIVOS CIRCULANTES
ACT-01	INGRESOS DE GESTION
ACT-02	PARTICIPACIONES, APORTACIONES, CONVENIOS, INCENTIVOS...
ACT-03	OTROS INGRESOS Y BENEFICIOS
ACT-04	GASTOS Y OTRAS PERDIDAS
VHP-01	PATRIMONIO CONTRIBUIDO
VHP-02	PATRIMONIO GENERADO
EFE-01	FLUJO DE EFECTIVO
EFE-02	ADQ. BIENES MUEBLES E INMUEBLES
EFE-03	CONCILIACIÓN DEL FLUJO DE EFECTIVO
Conciliación Ig	CONCILIACIÓN ENTRE LOS INGRESOS PRESUPUESTARIOS Y CONTABLES
Conciliación Eg	CONCILIACIÓN ENTRE LOS EGRESOS PRESUPUESTARIOS Y LOS GASTOS CONTABLES
II. DE MEMORIA (DE ORDEN):	
Memoria	CONTABLES PRESUPUESTARIAS

Bajo protesta de decir verdad declaramos que los Estados Financieros y sus notas, son razonablemente correctos y son responsabilidad del emisor.

Presidente del Consejo Directivo del SAPAM
C. José Andrés Zúñiga Escobedo

Tesorero del Consejo Directivo del SAPAM
C.P. Diego Soto Silva



Sistema de Agua Potable y Alcantarillado Municipal de Valle de Santiago

Ejercicio: 2022

Notas de Desglose Estado de Situación Financiera

Periodicidad: Trimestral

Correspondiente del 1 de Enero 31 de Diciembre de 2022

Corte: 4

Notas

ESF-01 FONDOS CON AFECTACIÓN ESPECÍFICA E INVERSIONES FINANCIERAS

Cuenta	Nombre de la Cuenta	Monto	Tipo
1114	Inversiones Temporales (Hasta 3 meses)		0.00
1115	Fondos con Afectación Específica		0.00
1121	Inversiones Financieras de Corto Plazo		0.00
1211	Inversiones a Largo Plazo		0.00

ESF-02 CONTRIBUCIONES POR RECUPERAR

Cuenta	Nombre de la Cuenta	Monto	2021	2020	2019	2018	Facilidad de Cobro
1122	Cuentas por Cobrar a Corto Plazo	27,407.34	27,407.34	27,407.34	27,407.34	27,407.34	
1124	Ingresos por Recuperar a Corto Plazo	10,165,978.17	10,200,202.68	10,190,989.97	10,190,789.57	10,230,434.13	

ESF-03 CONTRIBUCIONES POR RECUPERAR CORTO PLAZO

Cuenta	Nombre de la Cuenta	Monto	A 90 Días	A 180 Días	A 365 Días	+ 365 Días	Característica
1123	Deudores Diversos por Cobrar a Corto Plazo	761,761.58	761,761.58		0.00		0.00
1125	Deudores por Anticipos de la Tesorería a Corto Plazo	103,119.45	103,119.45		0.00	0.00	0.00
1126	Préstamos Otorgados a Corto Plazo	0.00	0.00		0.00	0.00	0.00
1129	Otros Derechos a Recibir Efectivo o Equivalentes a Corto Plazo	32,065,227.37	32,065,227.37		0.00	0.00	0.00
1131	Anticipo a Proveedores por Adquisición de Bienes y Prestación de Servicios a Corto Plazo	56,534.07	56,534.07		0.00	0.00	0.00
1132	Anticipo a Proveedores por Adquisición de Bienes Inmuebles y Muebles a Corto Plazo	309,704.62	309,704.62		0.00	0.00	0.00
1133	Anticipo a Proveedores por Adquisición de Bienes Intangibles a Corto Plazo	-0.94	-0.94		0.00	0.00	0.00
1134	Anticipo a Contratistas por Obras Públicas a Corto Plazo	1,055,991.72	1,055,991.72		0.00	0.00	0.00
1139	Otros Derechos a Recibir Bienes o Servicios a Corto Plazo	0.00	0.00		0.00	0.00	0.00

ESF-04 BIENES DISPONIBLES PARA SU TRANSFORMACIÓN ESTIMACIONES Y DETERIOROS (INVENTARIOS)

Cuenta	Nombre de la Cuenta	Monto	Sistema de Costeo	Método de Valuación	Conveniencia de la Aplicación	Impacto de Información Financiera
1140	Inventarios	0.00				
1141	Inventario de Mercancías para Venta	0.00				
1142	Inventario de Mercancías Terminadas	0.00				
1143	Inventario de Mercancías en Proceso de Elaboración	0.00				
1144	Inventario de Materias Primas, Materiales y Suministros para Producción	0.00				
1145	Bienes en Tránsito	0.00				

ESF-05 ALMACENES

Cuenta	Nombre de la Cuenta	Monto	Método	Conveniencia de Aplicación	Impacto de Información Financiera por Cambios en el Método
1150	Almacenes	275,407.78			
1151	Almacén de Materiales y Suministros de Consumo	275,407.78			

ESF-06 FIDEICOMISOS, MANDATOS Y CONTRATOS ANÁLOGOS

Cuenta	Nombre de la Cuenta	Monto	Tipo	Característica
1213	Fideicomisos, Mandatos y Contratos Análogos		0.00	

ESF-07 PARTICIPACIONES Y APORTACIONES DE CAPITAL

Cuenta	Nombre de la Cuenta	Monto
1214	Participaciones y Aportaciones de Capital	0.00

ESF-08 BIENES MUEBLES E INMUEBLES

Cuenta	Nombre de la Cuenta	Monto	Dep. Gasto	Dep. Acumulada	Método	Tasas Aplicada	Criterios	Característica
1230	Bienes Inmuebles, Infraestructura y Construcciones en Proceso	33,365,992.44	0.00	0.00				
1231	Terrenos	0.00	0.00	0.00				
1232	Viviendas	0.00	0.00	0.00				
1233	Edificios no Habitacionales	204,807.97	0.00	0.00				
1234	Infraestructura	2,450,469.17	0.00	0.00				
1235	Construcciones en Proceso en Bienes de Dominio Público	19,295,449.70	0.00	0.00				
1236	Construcciones en Proceso en Bienes Propios	11,415,265.60	0.00	0.00				
1239	Otros Bienes Inmuebles	0.00	0.00	0.00				
1240	Bienes Muebles	33,176,274.38	2,168,268.44	-12,152,899.69				
1241	Mobiliario y Equipo de Administración	3,873,371.29	384,774.60	-2,581,652.45				
1242	Mobiliario y Equipo Educativo y Recreativo	146,568.26	3,737.04	-16,719.37				
1243	Equipo e Instrumental Médico y de Laboratorio	0.00	0.00	0.00				
1244	Vehículos y Equipo de Transporte	12,634,924.81	1,281,481.28	-7,825,721.95				
1245	Equipo de Defensa y Seguridad	83,550.16	4,247.97	-202,984				
1246	Maquinaria, Otros Equipos y Herramientas	16,437,859.86	494,027.55	-1,708,586.08				
1247	Colecciones, Obras de Arte y Objetos Valiosos	0.00	0.00	0.00				
1248	Activos Biológicos	0.00	0.00	0.00				

ESF-09 INTANGIBLES Y DIFERIDOS

Cuenta	Nombre de la Cuenta	Monto	Amort. Gasto	Amort. Acum	Método	Tasas Aplicada	Criterios	Característica
1250	Activos Intangibles	2,066,721.58	65,173.32	65,173.32				

1251	Software	2,055,149.58	65,173.32	65,173.32
1252	Patentes, Marcas y Derechos	0.00	0.00	0.00
1253	Concesiones y Franquicias	0.00	0.00	0.00
1254	Licencias	11,572.00	0.00	0.00
1259	Otros Activos Intangibles	0.00	0.00	0.00
1270	Activos Diferidos	1,673,056.06	0.00	0.00
1271	Estudios, Formulación y Evaluación de Proyectos	1,673,056.06	0.00	0.00
1272	Derechos Sobre Bienes en Régimen de Arrendamiento Financiero	0.00	0.00	0.00
1273	Gastos Pagados por Adelantado a Largo Plazo	0.00	0.00	0.00
1274	Anticipos a Largo Plazo	0.00	0.00	0.00
1275	Beneficios al Retiro de Empleados Pagados por Adelantado	0.00	0.00	0.00
1279	Otros Activos Diferidos	0.00	0.00	0.00

ESF-10 ESTIMACIONES Y DETERIOROS

Cuenta	Nombre de la Cuenta	Monto	Criterio
1160	Estimación por Pérdida o Deterioro de Activos Circulantes		0.00
1161	Estimaciones para Cuentas Incobrables por Derechos a Recibir Efectivo o Equivalentes		0.00
1162	Estimación por Deterioro de Inventarios		0.00

ESF-11 OTROS ACTIVOS CIRCULANTE Y NO CIRCULANTE

Cuenta	Nombre de la Cuenta	Monto	Característica
1190	Otros Activos Circulantes		0.00
1191	Valores en Garantía		0.00
1192	Bienes en Garantía (excluye depósitos de fondos)		0.00
1193	Bienes Derivados de Embargos, Decomisos, Aseguramientos y Dación en Pago		0.00
1194	Adquisición con Fondos de Terceros		0.00

ESF-11 OTROS ACTIVOS

Cuenta	Nombre de la Cuenta	Monto	Característica
1290	Otros Activos no Circulantes		0.00
1291	Bienes en Concesión		0.00
1292	Bienes en Arrendamiento Financiero		0.00
1293	Bienes en Comodato		0.00

ESF-12 CUENTAS Y DOCUMENTOS POR PAGAR

Cuenta	Nombre de la Cuenta	Monto	A 90 Días	A 180 Días	A 365 Días	Max. 365 Días	Factibilidad de Pago
2110	Cuentas por Pagar a Corto Plazo	28,168,406.73	28,168,406.73		0.00	0.00	0.00
2111	Servicios Personales por Pagar a Corto Plazo	2,160,802.37	2,160,802.37		0.00	0.00	0.00
2112	Proveedores por Pagar a Corto Plazo	7,071,186.59	7,071,186.59		0.00	0.00	0.00
2113	Contratistas por Obras Públicas por Pagar a Corto Plazo	351,045.95	351,045.95		0.00	0.00	0.00
2114	Participaciones y Aportaciones por Pagar a Corto Plazo	0.00	0.00		0.00	0.00	0.00
2115	Transferencias Otorgadas por Pagar a Corto Plazo	92,500.00	92,500.00		0.00	0.00	0.00
2116	Intereses, Comisiones y Otros Gastos de la Deuda Pública por Pagar a Corto Plazo	0.00	0.00		0.00	0.00	0.00
2117	Retenciones y Contribuciones por Pagar a Corto Plazo	20,094,065.59	20,094,065.59		0.00	0.00	0.00
2118	Devoluciones de la Ley de Ingresos por Pagar a Corto Plazo	0.00	0.00		0.00	0.00	0.00
2119	Otras Cuentas por Pagar a Corto Plazo	-1,601,193.77	-1,601,193.77		0.00	0.00	0.00
2120	Documentos por Pagar a Corto Plazo	0.00	0.00		0.00	0.00	0.00
2121	Documentos Comerciales por Pagar a Corto Plazo	0.00	0.00		0.00	0.00	0.00
2122	Documentos con Contratistas por Obras Públicas por Pagar a Corto Plazo	0.00	0.00		0.00	0.00	0.00
2129	Otros Documentos por Pagar a Corto Plazo	0.00	0.00		0.00	0.00	0.00

ESF-13 FONDOS Y BIENES DE TERCEROS

Cuenta	Nombre de la Cuenta	Monto	Naturaleza	Característica
2160	Fondos y Bienes de Terceros en Garantía y/o Administración a Corto Plazo			0.00
2161	Fondos en Garantía a Corto Plazo			0.00
2162	Fondos en Administración a Corto Plazo			0.00
2163	Fondos Contingentes a Corto Plazo			0.00
2164	Fondos de Fideicomisos, Mandatos y Contratos Análogos a Corto Plazo			0.00
2165	Otros Fondos de Terceros en Garantía y/o Administración a Corto Plazo			0.00
2166	Valores y Bienes en Garantía a Corto Plazo			0.00
2250	Fondos y Bienes de Terceros en Garantía y/o Administración a Largo Plazo			0.00
2251	Fondos en Garantía a Largo Plazo			0.00
2252	Fondos en Administración a Largo Plazo			0.00
2253	Fondos Contingentes a Largo Plazo			0.00
2254	Fondos de Fideicomisos, Mandatos y Contratos Análogos a Largo Plazo			0.00
2255	Otros Fondos de Terceros en Garantía y/o Administración a Largo Plazo			0.00
2256	Valores y Bienes en Garantía a Largo Plazo			0.00

ESF-14 OTROS PASIVOS CIRCULANTES

Cuenta	Nombre de la Cuenta	Monto	Naturaleza	Característica
2159	Otros Pasivos Diferidos a Corto Plazo			0.00
2199	Otros Pasivos Circulantes			0.00
2240	Pasivos Diferidos a Largo Plazo			0.00
2241	Créditos Diferidos a Largo Plazo			0.00
2242	Intereses Cobrados por Adelantado a Largo Plazo			0.00
2249	Otros Pasivos Diferidos a Largo Plazo			0.00

Bajo protesta de decir verdad declaramos que los Estados Financieros y sus notas, son razonablemente correctos y son responsabilidad del emisor.

Notas

ACT-01 INGRESOS DE GESTION

Cuenta	Nombre de la Cuenta	Monto	Característica Significativa
4100	INGRESOS DE GESTION	59,036,203.70	
4110	Impuestos	0.00	
4111	Impuestos Sobre los Ingresos	0.00	
4112	Impuestos Sobre el Patrimonio	0.00	
4113	Impuestos Sobre la Producción, el Consumo y las Transacciones	0.00	
4114	Impuestos al Comercio Exterior	0.00	
4115	Impuestos Sobre Nóminas y Asimilables	0.00	
4116	Impuestos Ecológicos	0.00	
4117	Accesorios de Impuestos	0.00	
4118	Impuestos no Comprendidos en la Ley de Ingresos Vigente, Causados en Ejercicios Fiscales Anteriores Pendientes de Liquidación o Pago	0.00	
4119	Otros Impuestos	0.00	
4120	Cuotas y Aportaciones de Seguridad Social	0.00	
4121	Aportaciones para Fondos de Vivienda	0.00	
4122	Cuotas para la Seguridad Social	0.00	
4123	Cuotas de Ahorro para el Retiro	0.00	
4124	Accesorios de Cuotas y Aportaciones de Seguridad Social	0.00	
4129	Otras Cuotas y Aportaciones para la Seguridad Social	0.00	
4130	Contribuciones de Mejoras	0.00	
4131	Contribuciones de Mejoras por Obras Públicas	0.00	
4132	Contribuciones de Mejoras no Comprendidas en la Ley de Ingresos Vigente, Causadas en Ejercicios Fiscales Anteriores Pendientes de Liquidación o Pago	0.00	
4140	Derechos	0.00	
4141	Derechos por el Uso, Goce, Aprovechamiento o Explotación de Bienes de Dominio Público	0.00	
4143	Derechos por Prestación de Servicios	0.00	
4144	Accesorios de Derechos	0.00	
4145	Derechos no Comprendidos en la Ley de Ingresos Vigente, Causados en Ejercicios Fiscales Anteriores Pendientes de Liquidación o Pago	0.00	
4149	Otros Derechos	0.00	
4150	Productos	114,948.30	
4151	Productos	114,948.30	
4154	Productos no Comprendidos en la Ley de Ingresos Vigente, Causados en Ejercicios Fiscales Anteriores Pendientes de Liquidación o Pago	0.00	
4160	Aprovechamientos	0.00	
4161	Incentivos Derivados de la Colaboración Fiscal	0.00	
4162	Multas	0.00	
4163	Indemnizaciones	0.00	
4164	Reintegros	0.00	
4165	Aprovechamientos Provenientes de Obras Públicas	0.00	
4166	Aprovechamientos no Comprendidos en la Ley de Ingresos Vigente, Causados en Ejercicios Fiscales Anteriores Pendientes de Liquidación o Pago	0.00	
4168	Accesorios de Aprovechamientos	0.00	
4169	Otros Aprovechamientos	0.00	
4170	Ingresos por Venta de Bienes y Prestación de Servicios	58,921,255.40	
4171	Ingresos por Venta de Bienes y Prestación de Servicios de Instituciones Públicas de Seguridad Social	0.00	
4172	Ingresos por Venta de Bienes y Prestación de Servicios de Empresas Productivas del Estado	0.00	
4173	Ingresos por Venta de Bienes y Prestación de Servicios de Entidades Paraestatales y Fideicomisos No Empresariales y No Financieros	58,921,255.40	
4174	Ingresos por Venta de Bienes y Prestación de Servicios de Entidades Paraestatales Empresariales No Financieras con Participación Estatal Mayoritaria	0.00	
4175	Ingresos por Venta de Bienes y Prestación de Servicios de Entidades Paraestatales Empresariales Financieras Monetarias con Participación Estatal Mayoritaria	0.00	
4176	Ingresos por Venta de Bienes y Prestación de Servicios de Entidades Paraestatales Empresariales Financieras No Monetarias con Participación Estatal Mayoritaria	0.00	
4177	Ingresos por Venta de Bienes y Prestación de Servicios de Fideicomisos Financieros Públicos con Participación Estatal Mayoritaria	0.00	
4178	Ingresos por Venta de Bienes y Prestación de Servicios de los Poderes Legislativo y Judicial, y de los Órganos Autónomos	0.00	

ACT-02 PARTICIPACIONES, APORTACIONES, CONVENIOS, INCENTIVOS...

Cuenta	Nombre de la Cuenta	Monto	Característica Significativa
4200	PARTICIPACIONES, APORTACIONES, CONVENIOS, INCENTIVOS DERIVADOS DE LA COLABORACIÓN FISCAL, FONDOS DISTINTOS DE APORTACIONES, TRANSFERENCIAS, ASIGNACIONES, SUBSIDIOS Y SUBVENCIONES, Y PENSIONES Y JUBILACIONES	0.00	
4210	Participaciones, Aportaciones, Convenios, Incentivos Derivados de la Colaboración Fiscal y Fondos Distintos de Aportaciones	0.00	
4211	Participaciones	0.00	
4212	Aportaciones	0.00	
4213	Convenios	0.00	
4214	Incentivos derivados de la Colaboración Fiscal	0.00	
4215	Fondos Distintos de Aportaciones	0.00	
4220	Transferencias, Asignaciones, Subsidios y Otras ayudas	0.00	
4221	Transferencias Internas y Asignaciones del Sector Público	0.00	
4223	Subsidios y Subvenciones	0.00	
4225	Pensiones y Jubilaciones	0.00	
4227	Transferencias del Fondo Mexicano del Petróleo para la Estabilización y el Desarrollo	0.00	

ACT-03 OTROS INGRESOS Y BENEFICIOS


Cuenta	Nombre de la Cuenta	Monto	Naturaleza	Característica
4300	OTROS INGRESOS Y BENEFICIOS	0.00		
4310	Ingresos Financieros	0.00		
4311	Intereses Ganados de Títulos, Valores y demás Instrumentos Financieros	0.00		
4319	Otros Ingresos Financieros	0.00		
4320	Incremento por Variación de Inventarios	0.00		
4321	Incremento por Variación de Inventarios de Mercancías para Venta	0.00		
4322	Incremento por Variación de Inventarios de Mercancías Terminadas	0.00		
4323	Incremento por Variación de Inventarios de Mercancías en Proceso de Elaboración	0.00		
4324	Incremento por Variación de Inventarios de Materias Primas, Materiales y Suministros para Producción	0.00		
4325	Incremento por Variación de Almacén de Materias Primas, Materiales y Suministros de Consumo	0.00		
4330	Disminución del Exceso de Estimaciones por Pérdida o Deterioro u Obsolescencia	0.00		
4331	Disminución del Exceso de Estimaciones por Pérdida o Deterioro u Obsolescencia	0.00		
4340	Disminución del Exceso de Provisiones	0.00		
4341	Disminución del Exceso de Provisiones	0.00		
4390	Otros Ingresos y Beneficios Varios	0.00		
4392	Bonificaciones y Descuentos Obtenidos	0.00		
4393	Diferencias por Tipo de Cambio a Favor	0.00		
4394	Diferencias de Cotizaciones a Favor en Valores Negociables	0.00		
4395	Resultado por Posición Monetaria	0.00		
4396	Utilidades por Participación Patrimonial	0.00		
4397	Diferencias por Reestructuración de Deuda Pública a Favor	0.00		
4399	Otros Ingresos y Beneficios Varios	0.00		

ACT-04 GASTOS Y OTRAS PERDIDAS

Cuenta	Nombre de la Cuenta	Monto	%	Característica
5000	GASTOS Y OTRAS PERDIDAS	56,989,936.69	100%	
5100	GASTOS DE FUNCIONAMIENTO	54,149,236.31	95%	
5110	Servicios Personales	23,470,019.50	45%	
5111	Remuneraciones al Personal de Carácter Permanente	10,044,533.35	28%	
5112	Remuneraciones al Personal de Carácter Transitorio	0.00	0%	
5113	Remuneraciones Adicionales y Especiales	3,841,234.46	7%	
5114	Seguridad Social	3,520,896.12	6%	
5115	Otras Prestaciones Sociales y Económicas	2,072,155.63	4%	
5116	Pago de Estímulos a Servidores Públicos	0.00	0%	
5120	Materiales y Suministros	7,365,420.09	13%	
5121	Materiales de Administración, Emisión de Documentos y Artículos Oficiales	264,909.65	0%	
5122	Alimentos y Utensilios	163,499.04	0%	
5123	Materias Primas y Materiales de Producción y Comercialización	1,423,392.31	2%	
5124	Materiales y Artículos de Construcción y de Reparación	3,146,689.85	6%	
5125	Productos Químicos, Farmacéuticos y de Laboratorio	217,190.77	0%	
5126	Combustibles, Lubricantes y Aditivos	1,200,794.84	2%	
5127	Vestuario, Blancos, Prendas de Protección y Artículos Deportivos	731,404.98	1%	
5128	Materiales y Suministros para Seguridad	0.00	0%	
5120	Herramientas, Refacciones y Accesorios Menores	211,538.65	0%	
5130	Servicios Generales	21,304,996.66	37%	
5131	Servicios Básicos	8,749,488.28	16%	
5132	Servicios de Arrendamiento	424,305.00	1%	
5133	Servicios Profesionales, Científicos y Técnicos y Otros Servicios	4,380,418.59	8%	
5134	Servicios Financieros, Bancarios y Comerciales	316,217.00	1%	
5135	Servicios de Instalación, Reparación, Mantenimiento y Conservación	3,387,975.06	6%	
5136	Servicios de Comunicación Social y Publicitaria	40,070.00	0%	
5137	Servicios de Transporte y Viáticos	47,321.95	0%	
5138	Servicios Oficiales	81,366.44	0%	
5139	Otros Servicios Generales	3,871,175.33	7%	
5200	TRANSFERENCIAS, ASIGNACIONES, SUBSIDIOS Y OTRAS AYUDAS	408,000.00	1%	
5210	Transferencias Internas y Asignaciones al Sector Público	24,000.00	0%	
5211	Asignaciones al Sector Público	0.00	0%	
5212	Transferencias Internas al Sector Público	24,000.00	0%	
5220	Transferencias al Resto del Sector Público	0.00	0%	
5221	Transferencias a Entidades Paraestatales	0.00	0%	
5222	Transferencias a Entidades Federativas y Municipios	0.00	0%	
5230	Subsidios y Subvenciones	0.00	0%	
5231	Subsidios	0.00	0%	
5232	Subvenciones	0.00	0%	
5240	Ayudas Sociales	384,000.00	1%	
5241	Ayudas Sociales a Personas	0.00	0%	
5242	Becas	384,000.00	1%	
5243	Ayudas Sociales a Instituciones	0.00	0%	
5244	Ayudas Sociales por Desastres Naturales y Otros Siniestros	0.00	0%	
5250	Pensiones y Jubilaciones	0.00	0%	
5251	Pensiones	0.00	0%	
5252	Jubilaciones	0.00	0%	
5259	Otras Pensiones y Jubilaciones	0.00	0%	
5260	Transferencias a Fideicomisos, Mandatos y Contratos Análogos	0.00	0%	
5261	Transferencias a Fideicomisos, Mandatos y Contratos Análogos al Gobierno	0.00	0%	
5262	Transferencias a Fideicomisos, Mandatos y Contratos Análogos a Entidades Paraestatales	0.00	0%	
5270	Transferencias a la Seguridad Social	0.00	0%	
5271	Transferencias por Obligaciones de Ley	0.00	0%	
5280	Donativos	0.00	0%	
5281	Donativos a Instituciones sin Fines de Lucro	0.00	0%	
5282	Donativos a Entidades Federativas y Municipios	0.00	0%	
5283	Donativos a Fideicomiso, Mandatos y Contratos Análogos Privados	0.00	0%	
5284	Donativos a Fideicomiso, Mandatos y Contratos Análogos Estatales	0.00	0%	
5285	Donativos Internacionales	0.00	0%	
5290	Transferencias al Exterior	0.00	0%	
5291	Transferencias al Exterior a Gobiernos Extranjeros y Organismos Internacionales	0.00	0%	
5292	Transferencias al Sector Privado Externo	0.00	0%	
5300	PARTICIPACIONES Y APORTACIONES	198,523.20	0%	
5310	Participaciones	0.00	0%	
5311	Participaciones de la Federación a Entidades Federativas y Municipios	0.00	0%	
5312	Participaciones de las Entidades Federativas a los Municipios	0.00	0%	
5320	Aportaciones	0.00	0%	
5321	Aportaciones de la Federación a Entidades Federativas y Municipios	0.00	0%	
5322	Aportaciones de las Entidades Federativas a los Municipios	0.00	0%	
5330	Convenios	198,523.20	0%	
5331	Convenios de Reasignación	0.00	0%	
5332	Convenios de Descentralización y Otros	198,523.20	0%	
5400	INTERESES, COMISIONES Y OTROS GASTOS DE LA DEUDA PUBLICA	0.00	0%	
5410	Intereses de la Deuda Pública	0.00	0%	
5411	Intereses de la Deuda Pública Interna	0.00	0%	
5412	Intereses de la Deuda Pública Externa	0.00	0%	
5420	Comisiones de la Deuda Pública	0.00	0%	
5421	Comisiones de la Deuda Pública Interna	0.00	0%	
5422	Comisiones de la Deuda Pública Externa	0.00	0%	
5430	Gastos de la Deuda Pública	0.00	0%	
5431	Gastos de la Deuda Pública Interna	0.00	0%	
5432	Gastos de la Deuda Pública Externa	0.00	0%	
5440	Costo por Coberturas	0.00	0%	
5441	Costo por Coberturas	0.00	0%	
5450	Apoyos Financieros	0.00	0%	
5451	Apoyos Financieros a Intermediarios	0.00	0%	
5452	Apoyo Financieros a Ahorradores y Deudores del Sistema Financiero Nacional	0.00	0%	
5500	OTROS GASTOS Y PERDIDAS EXTRAORDINARIAS	2,234,177.18	4%	
5510	Estimaciones, Depreciaciones, Deterioros, Obsolescencia y Amortizaciones	2,234,177.18	4%	
5511	Estimaciones por Pérdida o Deterioro de Activos Circulantes	0.00	0%	
5512	Estimaciones por Pérdida o Deterioro de Activo no Circulante	0.00	0%	
5513	Depreciación de Bienes Inmuebles	0.00	0%	
5514	Depreciación de Infraestructura	0.00	0%	
5515	Depreciación de Bienes Muebles	2,168,268.44	4%	
5516	Deterioro de los Activos Biológicos	0.00	0%	
5517	Amortización de Activos Intangibles	65,173.32	0%	
5518	Disminución de Bienes por pérdida, obsolescencia y deterioro	735.42	0%	
5520	Provisiones	0.00	0%	
5521	Provisiones de Pasivos a Corto Plazo	0.00	0%	
5522	Provisiones de Pasivos a Largo Plazo	0.00	0%	
5530	Disminución de Inventarios	0.00	0%	
5531	Disminución de Inventarios de Mercancías para Venta	0.00	0%	
5532	Disminución de Inventarios de Mercancías Terminadas	0.00	0%	
5533	Disminución de Inventarios de Mercancías en Proceso de Elaboración	0.00	0%	
5534	Disminución de Inventarios de Materias Primas, Materiales y Suministros para Producción	0.00	0%	
5535	Disminución de Almacén de Materiales y Suministros de Consumo	0.00	0%	
5540	Aumento por Insuficiencia de Estimaciones por Pérdida o Deterioro u Obsolescencia	0.00	0%	
5541	Aumento por Insuficiencia de Estimaciones por Pérdida o Deterioro u Obsolescencia	0.00	0%	

5550	Aumento por Insuficiencia de Provisiones	0.00	0%
5551	Aumento por Insuficiencia de Provisiones	0.00	0%
5590	Otros Gastos	0.00	0%
5591	Gastos de Ejercicios Anteriores	0.00	0%
5592	Pérdidas por Responsabilidades	0.00	0%
5593	Bonificaciones y Descuentos Otorgados	0.00	0%
5594	Diferencias por Tipo de Cambio Negativas	0.00	0%
5595	Diferencias de Cotizaciones Negativas en Valores Negociables	0.00	0%
5596	Resultado por Posición Monetaria	0.00	0%
5597	Pérdidas por Participación Patrimonial	0.00	0%
5598	Diferencias por Reestructuración de Deuda Pública Negativas	0.00	0%
5599	Otros Gastos Varios	0.00	0%
5600	INVERSIÓN PÚBLICA	0.00	0%
5610	Inversión Pública no Capitalizable	0.00	0%
5611	Construcción en Bienes no Capitalizable	0.00	0%

Bajo protesta de decir verdad declaramos que los Estados Financieros y sus notas, son razonablemente correctos y son responsabilidad del emisor.



Notas

VHP-01 PATRIMONIO CONTRIBUIDO

Cuenta	Nombre de la Cuenta	Monto	Tipo	Naturaleza
3110	Aportaciones	40,196,256.70		
3120	Donaciones de Capital	3,953,712.43		
3130	Actualización de la Hacienda Pública/Patrimonio	0.00		

VHP-02 PATRIMONIO GENERADO

Cuenta	Nombre de la Cuenta	Monto	Procedencia
3210	Resultado del Ejercicio (Ahorro/ Desahorro)	5,058,224.01	
3220	Resultados de Ejercicios Anteriores	35,368,874.42	
3230	Revalúos	0.00	
3231	Revalúo de Bienes Inmuebles	0.00	
3232	Revalúo de Bienes Muebles	0.00	
3233	Revalúo de Bienes Intangibles	0.00	
3239	Otros Revalúos	0.00	
3240	Reservas	0.00	
3241	Reservas de Patrimonio	0.00	
3242	Reservas Territoriales	0.00	
3243	Reservas por Contingencias	0.00	
3250	Rectificaciones de Resultados de Ejercicios Anteriores	0.00	
3251	Cambios en Políticas Contables	0.00	
3252	Cambios por Errores Contables	0.00	

Bajo protesta de decir verdad declaramos que los Estados Financieros y sus notas, son razonablemente correctos y son responsabilidad del emisor

Notas

EFE-01 FLUJOS DE EFECTIVO

Cuenta	Nombre de la Cuenta / Concepto	2022	2021
1111	Efectivo	0.00	0.00
1112	Bancos/Tesorería	4,715,602.89	194,379.27
1113	Bancos/Depositos y Otros	5,187,367.07	8,385,666.26
1114	Inversiones Temporales (Hasta 3 meses)	0.00	0.00
1115	Fondos con Afectación Específica	0.00	0.00
1116	Depositos de Fondos de Terceros en Garantía y/o Administración	0.00	0.00
1119	Otros Efectivos y Equivalentes	0.00	0.00
1110	Total de Efectivo y Equivalentes	9,902,969.96	8,579,945.53

EFE-02 ADQ. BIENES MUEBLES E INMUEBLES

Cuenta	Nombre de la Cuenta / Concepto	Adquisición	Pagos
1230	Bienes Inmuebles, Infraestructura y Construcciones en Proceso	0.00	0.00
1231	Terrenos	0.00	0.00
1232	Viviendas	0.00	0.00
1233	Edificios no Habitacionales	0.00	0.00
1234	Infraestructura	0.00	0.00
1235	Construcciones en Proceso en Bienes de Dominio Público	0.00	0.00
1236	Construcciones en Proceso en Bienes Propios	0.00	0.00
1239	Otros Bienes Inmuebles	0.00	0.00
1240	Bienes Muebles	4,136,472.34	3,895,396.04
1241	Mobiliario y Equipo de Administración	790,160.04	700,160.04
1242	Mobiliario y Equipo Educativo y Recreativo	0.00	0.00
1243	Equipo e Instrumental Médico y de Laboratorio	0.00	0.00
1244	Vehículos y Equipo de Transporte	1,297,109.49	893,027.16
1245	Equipo de Lucha y Seguridad	0.00	0.00
1246	Maquinaria, Otros Equipos y Herramientas	2,169,205.84	2,169,205.84
1247	Obsolescencia, Obras de Arte y Objetos Valiosos	0.00	0.00
1248	Activos Biológicos	0.00	0.00
1250	Activos Intangibles	432,572.00	182,370.07
1251	Software	432,572.00	182,370.07
1252	Patentes, Marcas y Derechos	0.00	0.00
1253	Concesiones y Franquicias	0.00	0.00
1254	Licencias	11,572.00	11,572.00
1255	Otros Activos Intangibles	0.00	0.00
	Total de Aplicación de efectivo por Actividades de Inversión	4,569,044.34	4,071,766.11

EFE-03 CONCILIACIÓN DEL FLUJO DE EFECTIVO

Cuenta	Nombre de la Cuenta / Concepto	2022	2021
3210	Resultados del Ejercicio Ahorro/Desahorro	8,058,224.01	3,629,458.81
	(+) Movimientos de partidas (o rubros) que no afectan al efectivo	6,883,568.81	3,662,889.27
8160	GASTOS DE FUNCIONAMIENTO	0.00	0.00
5130	Amortización gastos pagados por anticipo CP	0.00	0.00
5400	INTERESES, COMISIONES Y OTROS GASTOS DE LA DEUDA PUBLICA	0.00	0.00
5410	Intereses de la deuda pública	0.00	0.00
5411	Intereses de la Deuda Pública Interna	0.00	0.00
5420	Comisiones de la deuda pública	0.00	0.00
5421	Comisiones de la Deuda Pública Interna	0.00	0.00
5430	Gastos de la deuda pública	0.00	0.00
5431	Gastos de la Deuda Pública Interna	0.00	0.00
5440	Costo por coberturas	0.00	0.00
5441	Costo por coberturas	0.00	0.00
5450	Apoyos financieros	0.00	0.00
5451	Apoyos Financieros a Intermediarios	0.00	0.00
5452	Apoyo Financiero a Ahorradores y Deudores del Sistema Financiero Nacional	0.00	0.00
5500	OTROS GASTOS Y PERDIDAS EXTRAORDINARIAS	2,234,177.18	0.00
5510	Estimaciones, Depreciaciones, Deterioros, Obsolescencia y Amortizaciones	2,234,177.18	0.00
5511	Estimaciones por Pérdida o Deterioro de Activos Circulantes	0.00	0.00
5512	Estimaciones por Pérdida o Deterioro de Activo no Circulante	0.00	0.00
5513	Depreciación de Bienes Inmuebles	0.00	0.00
5514	Depreciación de Infraestructura	0.00	0.00
5515	Depreciación de Bienes Muebles	2,168,268.44	0.00
5516	Deterioro de los Activos Biológicos	0.00	0.00
5517	Amortización de Activos Intangibles	65,173.32	0.00
5518	Disminución de Bienes por pérdida, obsolescencia y deterioro	735.42	0.00
5520	Provisiones	0.00	0.00
5521	Provisiones de Pasivos a Corto Plazo	0.00	0.00
5522	Provisiones de Pasivos a Largo Plazo	0.00	0.00
5530	Disminución de Inventarios	0.00	0.00
5531	Disminución de Inventarios de Mercancías para Venta	0.00	0.00
5532	Disminución de Inventarios de Mercancías Terminadas	0.00	0.00
5533	Disminución de Inventarios de Mercancías en Proceso de Elaboración	0.00	0.00
5534	Disminución de Inventarios de Materias Primas, Materiales y Suministros para Producción	0.00	0.00
5535	Disminución de Almacén de Materiales y Suministros de Consumo	0.00	0.00
5540	Aumento por Insuficiencia de Estimaciones por Pérdida o Deterioro u Obsolescencia	0.00	0.00
5541	Aumento por Insuficiencia de Estimaciones por Pérdida o Deterioro u Obsolescencia	0.00	0.00
5550	Aumento por Insuficiencia de Provisiones	0.00	0.00
5551	Aumento por Insuficiencia de Provisiones	0.00	0.00
5590	Otros Gastos	0.00	0.00
5591	Gastos de Ejercicios Anteriores	0.00	0.00
5592	Pérdidas por Responsabilidades	0.00	0.00
5593	Bonificaciones y Descuentos Otorgados	0.00	0.00
5594	Diferencias por Tipo de Cambio Negativas en Efectivo y Equivalentes	0.00	0.00
5595	Diferencias de Cotizaciones Negativas en Valores Negociables	0.00	0.00
5596	Resultado por Posición Monetaria	0.00	0.00
5597	Pérdidas por Participación Patrimonial	0.00	0.00
5599	Otros Gastos Varios	0.00	0.00
5600	INVERSIÓN PÚBLICA	0.00	0.00
5610	Inversión Pública no Capitalizable	0.00	0.00
5611	Construcción en Bienes no Capitalizable	0.00	0.00
1110	Incremento en Cuentas por Pagar de Operación	4,640,391.63	3,066,889.87
2111	Provisiones capítulo 1000	1,029,871.45	1,086,130.00
2112	Provisiones capítulo 2000	107,103.01	397,215.53
2115	Provisiones capítulo 4000	3,512,417.17	2,179,543.74
2114	Provisiones capítulo 8000	0.00	0.00
	(-) Movimientos de partidas (o rubros) que afectan al efectivo	0.00	0.00
3100	Ingresos (Patrimonio Capital)	0.00	0.00
	Estatal	0.00	0.00
	Municipal	0.00	0.00
	Convenio Federal	0.00	0.00
	Aportaciones Federales	0.00	0.00
	(-) Movimientos de partidas (o rubros) que afectan al efectivo (gasto)	0.00	0.00
1270	Activos Diferidos	0.00	0.00
1273	Gastos pagados por anticipo LP	0.00	0.00
	(-) Movimientos de partidas (o rubros) que no afectan al efectivo (Ingreso)	0.00	0.00
4300	OTROS INGRESO Y BENEFICIOS	0.00	0.00
4399	Otros Ingresos y Beneficios Varios	0.00	0.00
1120	Incremento en Cuentas por Cobrar de Operación	0.00	0.00
1124	Ingresos por recuperar CRI 10	0.00	0.00
1124	Ingresos por recuperar CRI 20	0.00	0.00
1124	Ingresos por recuperar CRI 30	0.00	0.00
1124	Ingresos por recuperar CRI 40	0.00	0.00
1124	Ingresos por recuperar CRI 50	0.00	0.00
1124	Ingresos por recuperar CRI 60	0.00	0.00
1122	Cuentas por cobrar CRI 70	0.00	0.00
1122	Cuentas por cobrar CRI 80	0.00	0.00
1122	Cuentas por cobrar CRI 90	0.00	0.00
	= Flujos de Efectivo Netos de las Actividades de Operación	11,941,792.82	7,292,348.08

Sistema de Agua Potable y Alcantarillado Municipal de Valle de Santiago

Conciliación entre los Ingresos Presupuestarios y Contables

Correspondiente del 1 de Enero 31 de Diciembre de 2022

(Cifras en pesos)

1. Total de Ingresos Presupuestarios	62,048,369
2. Más Ingresos Contables No Presupuestarios	0
2.1 Ingresos Financieros	0
2.2 Incremento por Variación de inventarios	0
2.3 Disminución del Exceso de Estimaciones por Pérdida o Deterioro u Obsolescencia	0
2.4 Disminución del Exceso de Provisiones	0
2.5 Otros Ingresos y Beneficios Varios	0
2.6 Otros Ingresos Contables No Presupuestarios	0
3. Menos ingresos presupuestarios no contables	0
3.1 Aprovechamientos Patrimoniales	0
3.2 Ingresos Derivados de Financiamientos	0
3.3 Otros Ingresos Presupuestarios No Contables	0
4. Ingresos Contables (4 = 1 + 2 - 3)	62,048,369

Bajo protesta de decir verdad declaramos que los Estados Financieros y sus notas, son razonablemente correctos y son responsabilidad del emisor.

Sistema de Agua Potable y Alcantarillado Municipal de Valle de Santiago

Conciliación entre los Egresos Presupuestarios y los Gastos Contables

Correspondiente del 1 de Enero 31 de Diciembre de 2022

(Cifras en pesos)

1. Total de Egresos Presupuestarios	59,795,870
2. Menos Egresos Presupuestarios No Contables	4,569,044
2.1 Materias Primas y Materiales de Producción y Comercialización	0
2.2 Materiales y Suministros	0
2.3 Mobiliario y Equipo de Administración	730,163
2.4 Mobiliario y Equipo Educacional y Recreativo	0
2.5 Equipo e Instrumental Médico y de Laboratorio	0
2.6 Vehículos y Equipo de Transporte	1,237,103
2.7 Equipo de Defensa y Seguridad	0
2.8 Maquinaria, Otros Equipos y Herramientas	2,169,206
2.9 Activos Biológicos	0
2.10 Bienes Inmuebles	0
2.11 Activos Intangibles	499,572
2.12 Obra Pública en Bienes de Dominio Público	0
2.13 Obra Pública en Bienes Propios	0
2.14 Acciones y Participaciones de Capital	0
2.15 Compra de Títulos y Valores	0
2.16 Concesión de Préstamos	0
2.17 Inversiones en Fideicomisos, Mandatos y Otros Análogos	0
2.18 Provisiones para Contingencias y Otras Erogaciones Especiales	0
2.19 Amortización de la Deuda Pública	0
2.20 Adeudos de Ejercicios Fiscales Anteriores (ADEFAS)	0
2.21 Otros Egresos Presupuestarios No Contables	0
3. Más Gastos Contables No Presupuestarios	2,334,177
3.1 Eliminaciones, Depreciaciones, Deterioros, Obsolescencia y Amortizaciones	2,234,177
3.2 Provisiones	0
3.3 Disminución de Inventarios	0
3.4 Aumento por insuficiencia de Estimaciones por Pérdida o Deterioro u Obsolescencia	0
3.5 Aumento por insuficiencia de Provisiones	0
3.6 Otros Gastos	0
3.7 Otros Gastos Contables No Presupuestarios	0
4. Total de Gasto Contable (4 = 1 - 2 + 3)	57,461,003

Bajo protesta de decir verdad declaramos que los Estados Financieros y sus notas, son razonablemente correctos y son responsabilidad del emisor.

Sistema de Agua Potable y Alcantarillado Municipal de Valle de Santiago

Notas de Memoria

Correspondiente del 1 de Enero 31 de Diciembre de 2022

Ejercicio: 2022

Periodicidad: Trimestral

Corta: 4

Notas

Cuenta	Concepto	Saldo Inicial	Cargos del Periodo	Abonos del Periodo	Saldo Final	Valores en Custodia	Tasa	Vencimiento	Tipo de Contrato
7000	CUENTAS DE ORDEN CONTABLES								
7110	Valores en Custodia	0.00		0.00	0.00	1.00			
7120	Custodia de Valores	0.00		0.00	0.00	1.00			
7130	Instrumentos de Crédito Prestados a Formadores de Mercado	0.00		0.00	0.00	1.00			
7140	Préstamo de Instrumentos de Crédito a Formadores de Mercado y su Garantía	0.00		0.00	0.00	1.00			
7150	Instrumentos de Crédito Recibidos en Garantía de los Formadores de Mercado	0.00		0.00	0.00	1.00			
7160	Garantía de Créditos Recibidos de los Formadores de Mercado	0.00		0.00	0.00	1.00			
7210	Autorización para la Emisión de Bonos, Títulos y Valores de la Deuda Pública Interna	0.00		0.00	0.00	1.00			
7220	Autorización para la Emisión de Bonos, Títulos y Valores de la Deuda Pública Externa	0.00		0.00	0.00	1.00			
7230	Emissiones Autorizadas de la Deuda Pública Interna y Externa	0.00		0.00	0.00	1.00			
7240	Suscripción de Contratos de Préstamos y Otras Obligaciones de la Deuda Pública Interna	0.00		0.00	0.00	1.00			
7250	Suscripción de Contratos de Préstamos y Otras Obligaciones de la Deuda Pública Externa	0.00		0.00	0.00	1.00			
7260	Contratos de Préstamos y Otras Obligaciones de la Deuda Pública Interna y Externa	0.00		0.00	0.00	1.00			
7310	Avales Autorizados	0.00		0.00	0.00	1.00			
7320	Avales Firmados	0.00		0.00	0.00	1.00			
7330	Fianzas y Garantías Recibidas por Deudas a Cobrar	0.00		0.00	0.00	1.00			
7340	Fianzas y Garantías Recibidas	0.00		0.00	0.00	1.00			
7350	Fianzas Otorgadas para Respalidar Obligaciones no Fiscales del Gobierno	0.00		0.00	0.00	1.00			
7360	Fianzas Otorgadas del Gobierno para Respalidar Obligaciones no Fiscales	0.00		0.00	0.00	1.00			
7410	Demandas Judicial en Proceso de Resolución	0.00		0.00	0.00	1.00			
7420	Resolución de Demandas en Proceso Judicial	0.00		0.00	0.00	1.00			
7510	Contratos para Inversión Mediante Proyectos para Prestación de Servicios (PPS) y Similares	0.00		0.00	0.00	1.00			
7520	Inversión Pública Contratada Mediante Proyectos para Prestación de Servicios (PPS) y Similares	0.00		0.00	0.00	1.00			
7610	Bienes Bajo Contrato en Concesión	0.00		0.00	0.00	1.00			
7620	Contrato de Concesión por Bienes	0.00		0.00	0.00	1.00			
7630	Bienes Bajo Contrato en Comodato	0.00		0.00	0.00	1.00			
7640	Contrato de Comodato por Bienes	0.00		0.00	0.00	1.00			
7911	Compra de Divisas	0.00		0.00	0.00	1.00			
7921	Divisas por Compra (Acreedora)	0.00		0.00	0.00	1.00			
7931	Crédito Simple Disponible 2020	0.00		0.00	0.00	1.00			
7932	Disposición de Crédito Simple 2020	0.00		0.00	0.00	1.00			
8000	CUENTAS DE ORDEN PRESUPUESTARIAS								
8110	Ley de Ingresos Estimada	0.00	327,238,827.20	-327,238,827.20	0.00	1.00			
8120	Ley de Ingresos por Ejecutar	0.00	440,013,700.37	-440,013,700.37	0.00	1.00			
8130	Modificaciones a la Ley de Ingresos Estimada	0.00	4,863,354.86	-4,863,354.86	0.00	1.00			
8140	Ley de Ingresos Devengada	0.00	398,725,801.43	-398,725,801.43	0.00	1.00			
8150	Ley de Ingresos Recaudada	0.00	282,435,454.44	-282,435,454.44	0.00	1.00			
8210	Presupuesto de Egresos Aprobado	0.00	247,861,261.35	-247,861,261.35	0.00	1.00			
8220	Presupuesto de Egresos por Ejercer	0.00	360,268,124.47	-360,268,124.47	0.00	1.00			
8230	Modificaciones al Presupuesto de Egresos Aprobado	0.00	53,377,253.68	-53,377,253.68	0.00	1.00			
8240	Presupuesto de Egresos Comprometido	0.00	254,204,223.02	-254,204,223.02	0.00	1.00			
8250	Presupuesto de Egresos Devengado	0.00	305,528,041.60	-305,528,041.60	0.00	1.00			
8260	Presupuesto de Egresos Ejercido	0.00	262,247,003.64	-262,247,003.64	0.00	1.00			
8270	Presupuesto de Egresos Pagado	0.00	212,324,185.56	-212,324,185.56	0.00	1.00			

Bajo protesta de decir verdad declaramos que los Estados Financieros y sus ncas, son razonablemente correctos y son responsabilidad del emisor.

NOTAS DE GESTIÓN ADMINISTRATIVA

Los Estados Financieros de los entes públicos, proveen de información financiera a los principales usuarios de la misma, al Congreso y a los ciudadanos.

El objetivo del presente documento es la revelación del contexto y de los aspectos económicos financieros más relevantes que influyeron en las decisiones del período, y que deberán ser considerados en la elaboración de los estados financieros para la mayor comprensión de los mismos y sus particularidades.

De esta manera, se informa y explica la respuesta del gobierno a las condiciones relacionadas con la información financiera de cada período de gestión; además, de exponer aquellas políticas que podrían afectar la toma de decisiones en períodos posteriores.

- ❖ Las notas de gestión administrativa deben contener los siguientes puntos:

Contenido

1. Introducción:.....	2
2. Describir el panorama Económico y Financiero:	2
3. Autorización e Historia:	2
4. Organización y Objeto Social:	2
5. Bases de Preparación de los Estados Financieros:	6
6. Políticas de Contabilidad Significativas:.....	7
7. Posición en Moneda Extranjera y Protección por Riesgo Cambiario:	9
8. Reporte Analítico del Activo:	9
9. Fideicomisos, Mandatos y Análogos.....	11
10. Reporte de la Recaudación:	11
11. Información sobre la Deuda y el Reporte Analítico de la Deuda:.....	12
12. Calificaciones otorgadas:	12
13. Proceso de Mejora:.....	12
14. Información por Segmentos:	13
15. Eventos Posteriores al Cierre:.....	13
16. Partes Relacionadas:.....	13
17. Responsabilidad Sobre la Presentación Razonable de la Información Contable:	13

Sistema de Agua Potable y Alcantarillado Municipal de Valle de Santiago
CORRESPONDIENTES AL 31 DE DICIEMBRE DEL 2022

1. Introducción:

Breve descripción de las actividades principales de la entidad.

Captación, tratamiento y suministro de agua para uso domestico _____

2. Describir el panorama Económico y Financiero:

Se informará sobre las principales condiciones económico-financieras bajo las cuales el ente público estuvo operando; y las cuales Influyeron en la toma de decisiones de la administración, tanto a nivel local como federal.

Recaudación x Derechos de agua

Egresos debido a la operatividad del organismo _____

3. Autorización e Historia:

Se informará sobre:

a) Fecha de creación del ente.

25 de junio de 1996 _____

b) Principales cambios en su estructura (interna históricamente).

4. Organización y Objeto Social:

Se informará sobre:

a) Objeto social.

Sistema de Agua Potable y Alcantarillado Municipal de Valle de Santiago
CORRESPONDIENTES AL 31 DE DICIEMBRE DEL 2022

b) Principal actividad.

c) Ejercicio fiscal (mencionar, por ejemplo: enero a diciembre de 2019).
ENFRO A DICIEMBRE DEL 2022 _____

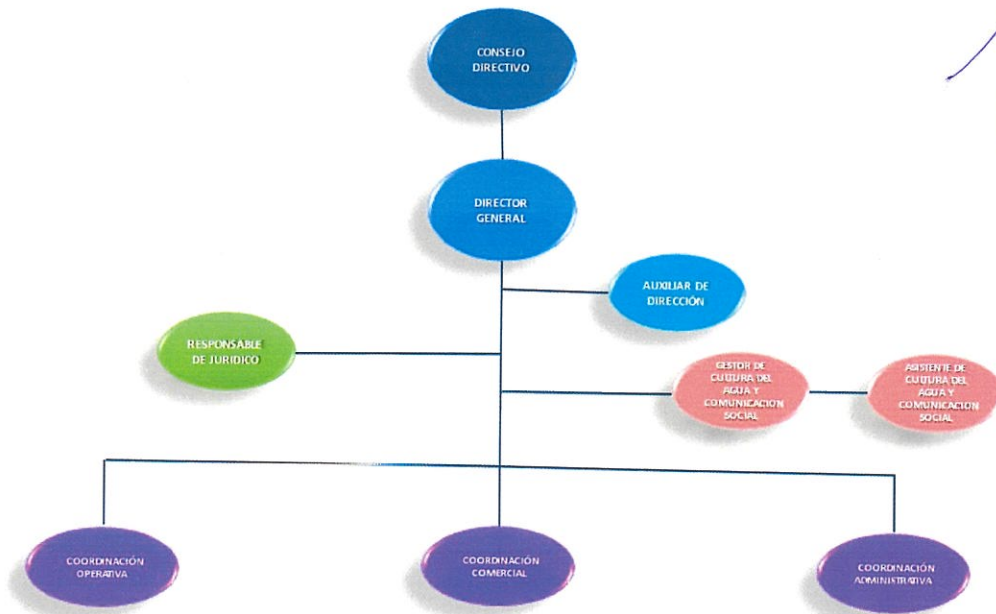
d) Régimen jurídico (Forma como está dada de alta la entidad ante la S.H.C.P., ejemplos: S.C., S.A., Personas morales sin fines de lucro, etc)

Personas Morales sin fines de lucro _____

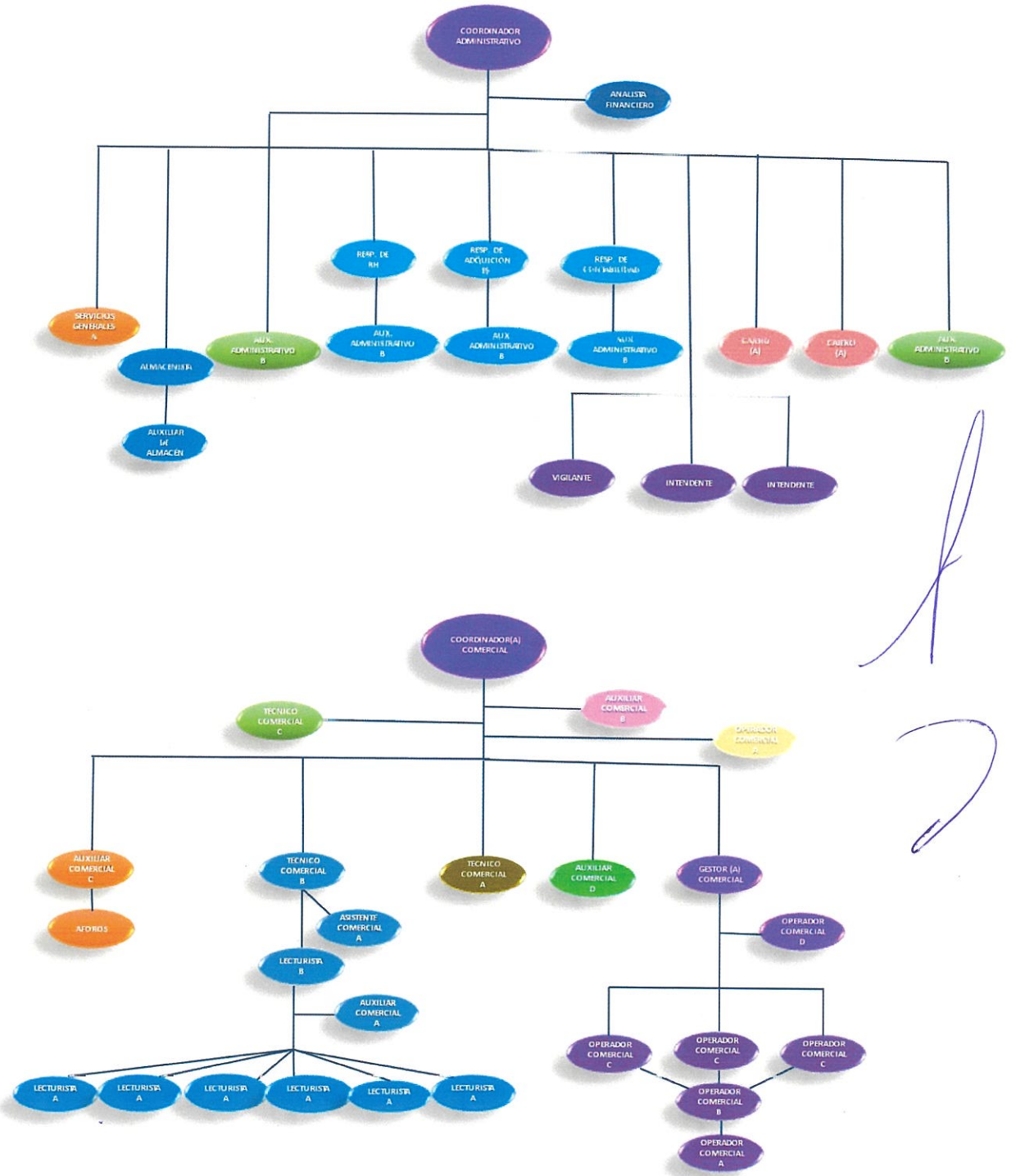
e) Consideraciones fiscales del ente: Revelar el tipo de contribuciones que esté obligado a pagar o retener.
Isr x salarios, Impuesto cedular, Iva, _____

f) Estructura organizacional básica.

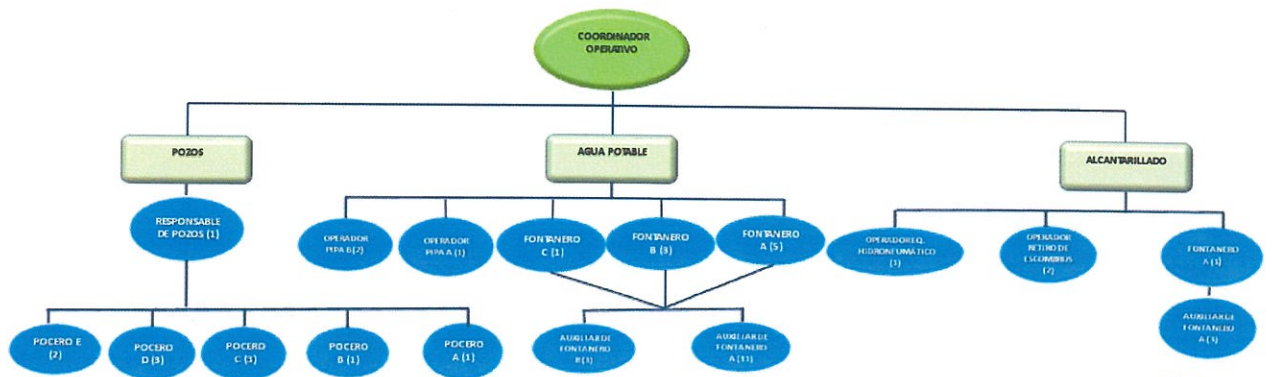
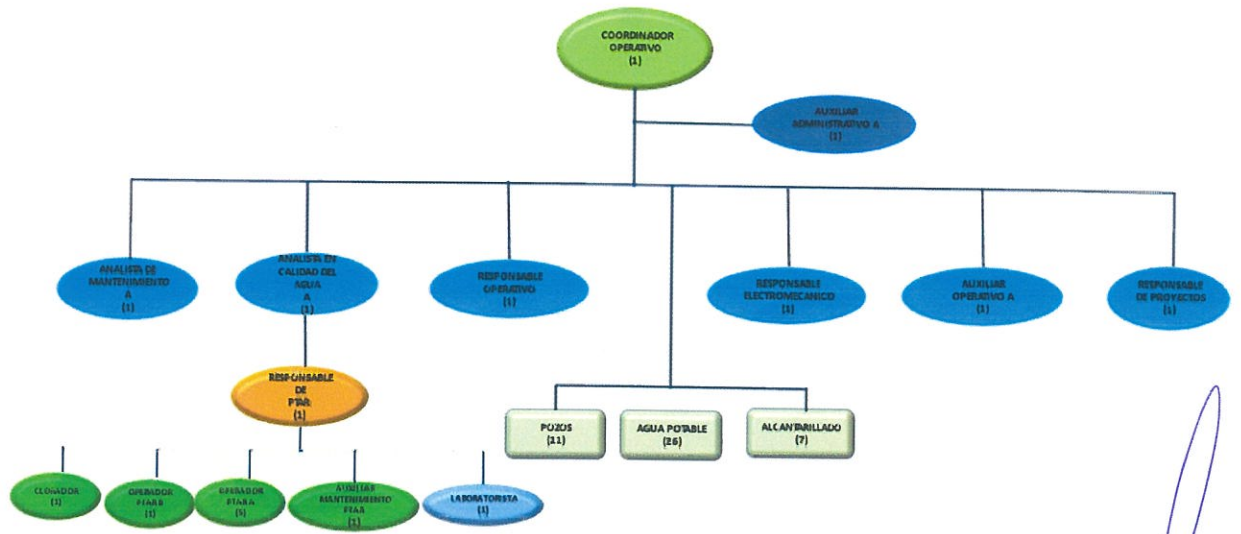
*Anexar organigrama de la entidad.



Sistema de Agua Potable y Alcantarillado Municipal de Valle de Santiago
CORRESPONDIENTES AL 31 DE DICIEMBRE DEL 2022



Sistema de Agua Potable y Alcantarillado Municipal de Valle de Santiago
CORRESPONDIENTES AL 31 DE DICIEMBRE DEL 2022



Sistema de Agua Potable y Alcantarillado Municipal de Valle de Santiago
CORRESPONDIENTES AL 31 DE DICIEMBRE DEL 2022

g) Fideicomisos, mandatos y análogos de los cuales es fideicomitente o fideicomisario.

5. Bases de Preparación de los Estados Financieros:

Se Informará sobre:

a) Si se ha observado la normatividad emitida por el CONAC y las disposiciones legales aplicables.

Si

b) La normatividad aplicada para el reconocimiento, valuación y revelación de los diferentes rubros de la información financiera, así como las bases de medición utilizadas para la elaboración de los estados financieros; por ejemplo: costo histórico, valor de realización, valor razonable, valor de recuperación o cualquier otro método empleado y los criterios de aplicación de los mismos.

c) Postulados básicos.

Sistema de Agua Potable y Alcantarillado Municipal de Valle de Santiago
CORRESPONDIENTES AL 31 DE DICIEMBRE DEL 2022

d) Normatividad supletoria. En caso de emplear varios grupos de normatividades (normatividades supletorias), deberá realizar la justificación razonable correspondiente, su alineación con los PBCG y a las características cualitativas asociadas descritas en el MCCG (documentos publicados en el Diario Oficial de la Federación, agosto 2009).

e) Para las entidades que por primera vez estén implementando la base devengado de acuerdo a la Ley de Contabilidad, deberán:

***Revelar las nuevas políticas de reconocimiento:**

***Plan de implementación:**

***Revelar los cambios en las políticas, la clasificación y medición de las mismas, así como su impacto en la información financiera:**

6. Políticas de Contabilidad Significativas:

Se informará sobre:

a) Actualización: se informará del método utilizado para la actualización del valor de los activos, pasivos y Hacienda Pública/Patrimonio y las razones de dicha elección. Así como informar de la desconexión o reconexión inflacionaria:

b) Informar sobre la realización de operaciones en el extranjero y de sus efectos en la información financiera gubernamental:

Sistema de Agua Potable y Alcantarillado Municipal de Valle de Santiago
CORRESPONDIENTES AL 31 DE DICIEMBRE DEL 2022

c) Método de valuación de la inversión en acciones de Compañías subsidiarias no consolidadas y asociadas:

d) Sistema y método de valuación de inventarios y costo de lo vendido:

e) Beneficios a empleados: revelar el cálculo de la reserva actuarial, valor presente de los ingresos esperados comparado con el valor presente de la estimación de gastos tanto de los beneficiarios actuales como futuros:

f) Provisiones: objetivo de su creación, monto y plazo:

g) Reservas: objetivo de su creación, monto y plazo:

h) Cambios en políticas contables y corrección de errores junto con la revelación de los efectos que se tendrá en la información financiera del ente público, ya sea retrospectivos o prospectivos:

i) Reclasificaciones: Se deben revelar todos aquellos movimientos entre cuentas por efectos de cambios en los tipos de operaciones:

j) Depuración y cancelación de saldos:

7. Posición en Moneda Extranjera y Protección por Riesgo Cambiario:

Se informará sobre:

a) Activos en moneda extranjera:

b) Pasivos en moneda extranjera:

c) Posición en moneda extranjera:

d) Tipo de cambio:

e) Equivalente en moneda nacional:

Lo anterior por cada tipo de moneda extranjera que se encuentre en los rubros de activo y pasivo.
Adicionalmente se informará sobre los métodos de protección de riesgo por variaciones en el tipo de cambio.

8. Reporte Analítico del Activo:

Debe mostrar la siguiente información:

a) Vida útil o porcentajes de depreciación, deterioro o amortización utilizados en los diferentes tipos de activos:

b) Cambios en el porcentaje de depreciación o valor residual de los activos:

Sistema de Agua Potable y Alcantarillado Municipal de Valle de Santiago
CORRESPONDIENTES AL 31 DE DICIEMBRE DEL 2022

c) Importe de los gastos capitalizados en el ejercicio, tanto financieros como de investigación y desarrollo:

d) Riesgos por tipo de cambio o tipo de interés de las Inversiones financieras:

e) Valor activado en el ejercicio de los bienes construidos por la entidad:

f) Otras circunstancias de carácter significativo que afecten el activo, tales como bienes en garantía, señalados en embargos, litigios, títulos de inversiones entregados en garantías, baja significativa del valor de inversiones financieras, etc.:

g) Desmantelamiento de Activos, procedimientos, implicaciones, efectos contables:

h) Administración de activos; planeación con el objetivo de que el ente los utilice de manera más efectiva:

Adicionalmente, se deben incluir las explicaciones de las principales variaciones en el activo, en cuadros comparativos como sigue:

a) Inversiones en valores:

b) Patrimonio de Organismos descentralizados de Control Presupuestario Indirecto:

Sistema de Agua Potable y Alcantarillado Municipal de Valle de Santiago
CORRESPONDIENTES AL 31 DE DICIEMBRE DEL 2022

c) Inversiones en empresas de participación mayoritaria:

d) Inversiones en empresas de participación minoritaria:

e) Patrimonio de organismos descentralizados de control presupuestario directo, según corresponda:

9. Fideicomisos, Mandatos y Análogos:

Se deberá informar:

a) Por ramo administrativo que los reporta:

b) Enlistar los de mayor monto de disponibilidad, relacionando aquéllos que conforman el 80% de las disponibilidades:

10. Reporte de la Recaudación:

a) Análisis del comportamiento de la recaudación correspondiente al ente público o cualquier tipo de ingreso, de forma separada los ingresos locales de los federales:

b) Proyección de la recaudación e ingresos en el mediano plazo:

Sistema de Agua Potable y Alcantarillado Municipal de Valle de Santiago
CORRESPONDIENTES AL 31 DE DICIEMBRE DEL 2022

11. Información sobre la Deuda y el Reporte Analítico de la Deuda:

a) Utilizar al menos los siguientes indicadores: deuda respecto al PIB y deuda respecto a la recaudación tomando, como mínimo, un período igual o menor a 5 años.

b) Información de manera agrupada por tipo de valor gubernamental o instrumento financiero en la que se consideren intereses, comisiones, tasa, perfil de vencimiento y otros gastos de la deuda.

* Se anexará la información en las notas de desglose.

12. Calificaciones otorgadas:

Informar, tanto del ente público como cualquier transacción realizada, que haya sido sujeta a una calificación crediticia:

13. Proceso de Mejora:

Se informará de:

a) Principales Políticas de control interno:

b) Medidas de desempeño financiero, metas y alcance:

14. Información por Segmentos:

Cuando se considere necesario se podrá revelar la información financiera de manera segmentada debido a la diversidad de las actividades y operaciones que realizan los entes públicos, ya que la misma proporciona información acerca de las diferentes actividades operativas en las cuales participa, de los productos o servicios que maneja, de las diferentes áreas geográficas, de los grupos homogéneos con el objetivo de entender el desempeño del ente, evaluar mejor los riesgos y beneficios del mismo; y entenderlo como un todo y sus partes integrantes.

Consecuentemente, esta información contribuye al análisis más preciso de la situación financiera, grados y fuentes de riesgo y crecimiento potencial de negocio.

15. Eventos Posteriores al Cierre:

El ente público informará el efecto en sus estados financieros de aquellos hechos ocurridos en el período posterior al que informa, que proporcionan mayor evidencia sobre eventos que le afectan económicamente y que no se conocían a la fecha de cierre.

16. Partes Relacionadas:

Se debe establecer por escrito que no existen partes relacionadas que pudieran ejercer influencia significativa sobre la toma de decisiones financieras y operativas:


17. Responsabilidad Sobre la Presentación Razonable de la Información Contable:

La Información Contable está firmada en cada página de la misma y se incluye al final la siguiente leyenda: "Bajo protesta de decir verdad declaramos que los Estados Financieros y sus notas, son razonablemente correctos y son responsabilidad del emisor". Lo anterior, no es aplicable para la información contable consolidada.


Nota 1: En cada una de las 16 notas de gestión administrativa el ente público deberá poner la nota correspondiente o en su caso la leyenda "Esta nota no le aplica al ente público" y una breve explicación del motivo por el cual no le es aplicable.

Sistema de Agua Potable y Alcantarillado Municipal de Valle de Santiago
CORRESPONDIENTES AL 31 DE DICIEMBRE DEL 2022

"Bajo protesta de decir verdad declaramos que los Estados Financieros y sus notas, son razonablemente correctos y son responsabilidad del emisor".


Presidente del Consejo Directivo del SAPAM
José Andrés Zúñiga Escobedo




Tesorero del Consejo Directivo del SAPAM
C.P. Diego Soto Silva



Sistema de Agua Potable y Alcantarillado Municipal de Valle de Santiago
Estado Analítico de Ingresos
Del 1 de Enero al 31 de Diciembre de 2022

Rubro de Ingresos	Ingresos					Diferencia
	Estimado	Ampliaciones y Reducciones	Modificado	Devengado	Recaudado	
	(1)	(2)	(3 = 1 + 2)	(4)	(5)	
Impuestos	0.00	0.00	0.00	0.00	0.00	0.00
Cuotas y Aportaciones de Seguridad Social	0.00	0.00	0.00	0.00	0.00	0.00
Contribuciones de Mejoras	0.00	0.00	0.00	0.00	0.00	0.00
Derechos	0.00	1,421,131.62	1,421,131.62	3,011,957.00	3,011,957.00	0.00
Productos	4,121.20	0.00	4,121.20	115,156.75	115,156.75	0.00
Aprovechamientos	0.00	0.00	0.00	0.00	0.00	0.00
Ingresos por Venta de Bienes, Prestación de Servicios y Otros Ingresos	62,658,084.86	0.00	62,658,084.86	58,921,255.40	58,921,255.40	-3,736,829.46
Participaciones, Aportaciones, Convenios, Incentivos de Derivados de la Colaboración Fiscal y Fondos Distintos de Aportaciones	0.00	200,000.00	200,000.00	0.00	0.00	0.00
Transferencias, Asignaciones, Subsidios y Subvenciones, y Pensiones y Jubilaciones	0.00	0.00	0.00	0.00	0.00	0.00
Ingresos Derivados de Financiamientos	0.00	0.00	0.00	0.00	0.00	0.00
Total	62,662,206.06	1,621,131.62	64,283,337.68	62,048,369.15	62,048,369.15	-614,968.53

Estado Analítico de Ingresos Por Fuente de Financiamiento	Ingresos					Diferencia
	Estimado	Ampliaciones y Reducciones	Modificado	Devengado	Recaudado	
	(1)	(2)	(3 = 1 + 2)	(4)	(5)	
Ingresos del Poder Ejecutivo Federal o Estatal y de los Municipios	0.00	1,421,131.62	1,421,131.62	3,011,957.00	3,011,957.00	0.00
Impuestos	0.00	0.00	0.00	0.00	0.00	0.00
Cuotas y Aportaciones de Seguridad Social	0.00	0.00	0.00	0.00	0.00	0.00
Contribuciones de Mejoras	0.00	0.00	0.00	0.00	0.00	0.00
Derechos	0.00	1,421,131.62	1,421,131.62	3,011,957.00	3,011,957.00	0.00
Productos ¹	0.00	0.00	0.00	0.00	0.00	0.00
Aprovechamientos ²	0.00	0.00	0.00	0.00	0.00	0.00
Participaciones, Aportaciones, Convenios, Incentivos Derivados de la Colaboración Fiscal y Fondos Distintos de Aportaciones	0.00	0.00	0.00	0.00	0.00	0.00
Transferencias, Asignaciones, Subsidios y Subvenciones, y Pensiones y Jubilaciones	0.00	0.00	0.00	0.00	0.00	0.00
Ingresos de los Entes Públicos de los Poderes Legislativo y Judicial, de los Órganos Autónomos y del Sector Paraestatal o Paramunicipal, así como de las Empresas Productivas del Estado	62,662,206.06	200,000.00	62,862,206.06	59,036,412.15	59,036,412.15	-3,825,793.91
Cuotas y Aportaciones de Seguridad Social	0.00	0.00	0.00	0.00	0.00	0.00
Productos ¹	4,121.20	0.00	4,121.20	115,156.75	115,156.75	0.00
Ingresos por Venta de Bienes, Prestación de Servicios y Otros Ingresos ³	62,658,084.86	0.00	62,658,084.86	58,921,255.40	58,921,255.40	-3,736,829.46
Transferencias, Asignaciones, Subsidios y Subvenciones, y Pensiones y Jubilaciones	0.00	200,000.00	200,000.00	0.00	0.00	0.00
Ingresos Derivados de Financiamiento	0.00	0.00	0.00	0.00	0.00	0.00
Ingresos Derivados de Financiamientos	0.00	0.00	0.00	0.00	0.00	0.00
Total	62,662,206.06	1,621,131.62	64,283,337.68	62,048,369.15	62,048,369.15	-614,968.53

Ingresos Excedentes

"Bajo protesta de decir verdad declaramos que los Estados Financieros y sus notas, son razonablemente correctos y son responsabilidad del emisor".

¹ Incluye intereses que generan las cuentas bancarias de los entes públicos en productos.

² Incluye donativos en efectivo del Poder Ejecutivo, entre otros aprovechamientos.

³ Se refiere a los ingresos propios obtenidos por los Poderes Legislativo y Judicial, los Órganos Autónomos y las entidades de la administración pública paraestatal y paramunicipal, por sus actividades cívicas no inherentes a su operación que generan recursos y que no sean ingresos por venta de bienes o prestación de servicios, tales como donativos en efectivo, entre otros.

Presidente del Consejo Directivo del SAPAM
 C. José Andrés Zúñiga Escobedo



Tesrero del Consejo Directivo del SAPAM
 C.P. Diego Soto Silva



Sistema de Agua Potable y Alcantarillado Municipal de Valle de Santiago
Estado Analítico del Ejercicio del Presupuesto de Egresos
Clasificación por Objeto del Gasto (Capítulo y Concepto)
Del 1 de Enero al 31 de Diciembre de 2022

Concepto	Egresos					
	Aprobado	Ampliaciones/ (Reducciones)	Modificado	Devengado	Pagado	Subejercicio
	1	2	3 = (1 + 2)	4	5	6 = (3 - 4)
Servicios Personales	28,990,652.45	3,000.00	28,993,652.45	25,478,819.56	24,448,948.11	3,514,832.89
Remuneraciones al Personal de Carácter Permanente	18,038,112.04	0.00	18,038,112.04	16,044,533.35	16,044,533.35	1,993,578.69
Remuneraciones al Personal de Carácter Transitorio	15,592.50	0.00	15,592.50	0.00	0.00	15,592.50
Remuneraciones Adicionales y Especiales	4,266,472.95	53,000.00	4,319,472.95	3,841,234.46	3,824,240.66	478,238.49
Seguridad Social	4,444,585.25	0.00	4,444,585.25	3,520,896.12	3,520,896.12	923,689.13
Otras Prestaciones Sociales y Económicas	2,225,889.71	-50,000.00	2,175,889.71	2,072,155.63	1,059,277.98	103,734.08
Previsiones	0.00	0.00	0.00	0.00	0.00	0.00
Pago de Estímulos a Servidores Públicos	0.00	0.00	0.00	0.00	0.00	0.00
Materiales Y Suministros	6,789,500.76	987,242.78	7,776,743.54	7,365,420.09	7,258,317.08	411,323.45
Materiales de Administración, Emisión de Documentos y Artículos Oficiales	395,024.99	-117,640.43	277,384.56	264,909.65	264,909.65	12,474.91
Alimentos y Utensilios	113,729.80	94,782.37	208,512.17	163,499.04	162,745.24	45,013.13
Materias Primas y Materiales de Producción y Comercialización	1,100,000.00	324,000.00	1,424,000.00	1,423,392.31	1,423,392.31	607.69
Materiales y Artículos de Construcción y de Reparación	2,442,010.01	946,271.14	3,388,281.15	3,146,689.85	3,041,989.84	241,591.30
Productos Químicos, Farmacéuticos y de Laboratorio	402,100.40	-166,122.76	235,977.64	217,190.77	217,190.77	18,786.87
Combustibles, Lubricantes y Aditivos	1,383,936.49	-144,340.53	1,239,595.96	1,200,794.84	1,200,111.36	38,801.12
Vestuario, Blancos, Prendas de Protección y Artículos Deportivos	496,808.92	265,078.62	761,887.54	701,404.08	730,439.40	30,482.96
Materiales y Suministros Para Seguridad	0.00	0.00	0.00	0.00	0.00	0.00
Herramientas, Refacciones y Accesorios Menores	455,890.15	-214,785.63	241,104.52	217,538.65	217,538.65	23,565.87
Servicios Generales	18,315,330.75	3,456,017.46	21,771,348.21	21,304,996.66	17,792,579.49	466,351.65
Servicios Básicos	8,381,769.14	463,719.91	8,845,479.05	8,749,488.28	8,408,600.48	95,980.77
Servicios de Arrendamiento	151,981.64	292,000.00	443,981.64	424,368.00	424,368.00	21,613.64
Servicios Profesionales, Científicos, Técnicos y Otros Servicios	2,422,181.84	2,068,302.74	4,490,484.58	4,160,418.59	2,339,680.60	3,005,999.30
Servicios Financieros, Bancarios y Comerciales	299,896.00	79,523.30	379,419.30	316,217.00	315,205.79	63,202.30
Servicios de Instalación, Reparación, Mantenimiento y Conservación	3,273,791.99	207,486.95	3,481,278.94	3,387,975.06	3,201,065.99	93,303.88
Servicios de Comunicación Social y Publicidad	49,957.91	2,050.00	52,007.91	40,670.00	46,670.00	5,337.91
Servicios de Traslado y Viáticos	76,600.00	28,401.61	105,001.61	47,808.99	47,283.98	577.03
Servicios Oficiales	135,014.79	-22,541.13	112,473.66	112,473.66	81,365.44	31,108.22
Otros Servicios Generales	1,632,777.48	171,876.70	1,804,654.18	3,071,178.33	2,930,527.33	124,478.82
Transferencias, Asignaciones, Subsidios Y Otras Ayudas	458,000.00	-50,000.00	408,000.00	408,000.00	315,500.00	92,500.00
Transferencias Internas y Asignaciones al Sector Público	34,000.00	0.00	34,000.00	24,000.00	24,000.00	0.00
Transferencias al Resto del Sector Público	0.00	0.00	0.00	0.00	0.00	0.00
Subsidios y Subvenciones	0.00	0.00	0.00	0.00	0.00	0.00
Ayudas Sociales	414,000.00	50,000.00	464,000.00	384,000.00	291,500.00	172,500.00
Pensiones y Jubilaciones	0.00	0.00	0.00	0.00	0.00	0.00
Transferencias a Fideicomisos, Mandatos y Otros Análogos	0.00	0.00	0.00	0.00	0.00	0.00
Transferencias a la Seguridad Social	0.00	0.00	0.00	0.00	0.00	0.00
Donativos	0.00	0.00	0.00	0.00	0.00	0.00
Transferencias al Exterior	0.00	0.00	0.00	0.00	0.00	0.00
Bienes Muebles, Inmuebles E Intangibles	5,241,933.69	-579,505.53	4,662,428.16	4,569,044.34	4,077,766.11	93,383.82
Mobiliario y Equipo de Administración	684,800.74	58,049.56	742,850.30	730,163.04	730,163.04	12,687.26
Mobiliario y Equipo Educacional y Recreativo	0.00	0.00	0.00	0.00	0.00	0.00
Equipo e Instrumental Médico y de Laboratorio	0.00	0.00	0.00	0.00	0.00	0.00
Vehículos y Equipo de Transporte	1,283,264.00	-41,250.00	1,242,014.00	1,237,103.46	996,027.16	245,910.54
Equipo de Defensa y Seguridad	0.00	0.00	0.00	0.00	0.00	0.00
Maquinaria, Otros Equipos y Herramientas	2,871,868.95	-640,305.09	2,231,563.86	2,169,205.84	2,169,205.84	62,358.02
Activos Biológicos	0.00	0.00	0.00	0.00	0.00	0.00
Bienes Inmuebles	0.00	0.00	0.00	0.00	0.00	0.00
Activos Intangibles	402,000.00	44,000.00	446,000.00	432,572.00	182,370.07	263,630.00
Inversión Pública	391,854.46	79,310.86	471,165.32	471,066.03	42,155.17	99.29
Obra Pública en Bienes de Dominio Público	0.00	0.00	0.00	0.00	0.00	0.00
Obra Pública en Bienes Propios	0.00	0.00	0.00	0.00	0.00	0.00
Proyectos Productivos y Acciones de Fomento	391,854.46	79,310.86	471,165.32	471,066.03	42,155.17	99.29
Inversiones Financieras Y Otras Provisiones	0.00	0.00	0.00	0.00	0.00	0.00
Inversiones Para el Fomento de Actividades Productivas.	0.00	0.00	0.00	0.00	0.00	0.00
Acciones y Participaciones de Capital	0.00	0.00	0.00	0.00	0.00	0.00
Compra de Títulos y Valores	0.00	0.00	0.00	0.00	0.00	0.00
Concesión de Préstamos	0.00	0.00	0.00	0.00	0.00	0.00
Inversiones en Fideicomisos, Mandatos y Otros Análogos	0.00	0.00	0.00	0.00	0.00	0.00
Otras Inversiones Financieras	0.00	0.00	0.00	0.00	0.00	0.00
Provisiones para Contingencias y Otras Erogaciones Especiales	0.00	0.00	0.00	0.00	0.00	0.00
Participaciones Y Aportaciones	2,474,933.95	-2,274,933.95	200,000.00	198,523.20	198,523.20	1,476.80
Participaciones	0.00	0.00	0.00	0.00	0.00	0.00
Aportaciones	0.00	0.00	0.00	0.00	0.00	0.00
Convenios	2,474,933.95	-2,274,933.95	200,000.00	198,523.20	198,523.20	1,476.80
Deuda Pública	0.00	0.00	0.00	0.00	0.00	0.00
Amortización de la Deuda Pública	0.00	0.00	0.00	0.00	0.00	0.00
Intereses de la Deuda Pública	0.00	0.00	0.00	0.00	0.00	0.00
Comisiones de la Deuda Pública	0.00	0.00	0.00	0.00	0.00	0.00
Gastos de la Deuda Pública	0.00	0.00	0.00	0.00	0.00	0.00
Costo por Coberturas	0.00	0.00	0.00	0.00	0.00	0.00
Apoyos Financieros	0.00	0.00	0.00	0.00	0.00	0.00
Adeudos de Ejercicios Fiscales Anteriores (Adefas)	0.00	0.00	0.00	0.00	0.00	0.00
Total del Gasto	62,662,206.08	-1,621,431.92	61,040,774.16	59,796,869.88	54,133,769.16	4,487,467.80

"1. "Bajo protesta de decir verdad declaramos que los Estados Financieros y sus notas, son razonablemente correctos y son responsabilidad del emisor"

Presidente del Consejo Directivo del SAPAM
C. José Andrés Zúñiga Escobedo

Tesorero del Consejo Directivo del SAPAM
C.P. Diego Soto Silva







Sistema de Agua Potable y Alcantarillado Municipal de Valle de Santiago
Estado Analítico del Ejercicio del Presupuesto de Egresos
Clasificación Económica (por Tipo de Gasto)
Del 1 de Enero al 31 de Diciembre de 2022

Concepto	Egresos					Subejercicio
	Aprobado	Ampliaciones/ (Reducciones)	Modificado	Devengado	Pagado	
	1	2	3 = (1 + 2)	4	5	
Gasto Corriente	54,553,483.96	4,396,260.24	58,949,744.20	54,557,236.31	49,815,344.68	4,392,507.89
Gasto de Capital	8,108,722.10	-2,775,128.62	5,333,593.48	5,238,633.57	4,318,444.48	94,959.91
Amortización de la Deuda y Disminución de Pasivos	0.00	0.00	0.00	0.00	0.00	0.00
Pensiones y Jubilaciones	0.00	0.00	0.00	0.00	0.00	0.00
Participaciones	0.00	0.00	0.00	0.00	0.00	0.00
Total del Gasto	62,662,206.06	1,621,131.62	64,283,337.68	59,795,869.88	54,133,789.16	4,487,467.80


"Bajo protesta de decir verdad declaramos que los Estados Financieros y sus notas, son razonablemente correctos y son responsabilidad del emisor."



 Presidente del Consejo Directivo del SAPAM
 C. José Andrés Zúñiga Escobedo




 Tesorero del Consejo Directivo del SAPAM
 C.F. Diego Soto Sierra

 Sistema de Agua Potable y Alcantarillado Municipal de Valle de Santiago Estado Analítico del Ejercicio del Presupuesto de Egresos Clasificación Administrativa Del 1 de Enero al 31 de Diciembre de 2022						
Concepto	Egresos					Subejercicio
	Aprobado	Ampliaciones/ (Reducciones)	Modificac	Devengado	Pagado	
	1	2	3 = (1 - 2)	4	5	
31120-8101 DIRECCION GENERAL	3,857,442.76	201,476.70	4,058,919.46	3,595,192.57	3,688,292.37	363,727.09
31120-8102 COMUNICACIÓN SOC.AL	824,746.51	-2,000.00	822,746.51	744,233.64	739,196.64	78,512.87
31120-8103 ADMINISTRACION	9,111,819.85	897,733.92	10,009,553.77	8,887,277.02	7,766,913.71	1,122,276.75
31120-8104 COMERCIALIZACION	11,100,366.80	-485,989.86	10,614,376.94	9,947,020.57	7,620,622.34	667,356.37
31120-8105 OPERACIÓN Y MANTENIMIENTO	3,335,158.44	-292,974.31	3,042,184.13	2,944,708.62	2,831,111.45	97,475.31
31120-8106 AGUA POTABLE	9,494,096.25	1,423,502.02	10,917,598.27	9,786,659.05	8,959,859.05	1,130,899.22
31120-8107 ALCANTARILLADO	3,295,543.12	329,426.00	3,624,969.12	3,396,016.14	3,240,003.92	228,952.98
31120-8108 POZOS	17,293,613.30	-420,145.95	16,873,467.35	16,454,245.04	15,344,437.54	419,222.31
31120-8109 PLANTA TRATADORA DE AGUAS REC	4,349,419.03	-29,896.90	4,319,522.13	3,940,477.23	3,843,282.14	379,044.90
Total del Gasto	62,662,206.06	1,621,131.62	64,283,337.68	55,795,869.86	54,133,789.16	4,487,467.80

 Sistema de Agua Potable y Alcantarillado Municipal de Valle de Santiago Estado Analítico del Ejercicio del Presupuesto de Egresos Clasificación Administrativa (Poderes) Del 1 de Enero al 31 de Diciembre de 2022						
Concepto	Egresos					Subejercicio
	Aprobado	Ampliaciones/ (Reducciones)	Modificac	Devengado	Pagado	
	1	2	3 = (1 - 2)	4	5	
Poder Ejecutivo	0.00	0.00	0.00	0.00	0.00	0.00
Poder Legislativo	0.00	0.00	0.00	0.00	0.00	0.00
Poder Judicial	0.00	0.00	0.00	0.00	0.00	0.00
Organismos Autónomos	0.00	0.00	0.00	0.00	0.00	0.00
Total del Gasto	0.00	0.00	0.00	0.00	0.00	0.00

 Sistema de Agua Potable y Alcantarillado Municipal de Valle de Santiago Estado Analítico del Ejercicio del Presupuesto de Egresos Clasificación Administrativa (Sector Paraestatal) Del 1 de Enero al 31 de Diciembre de 2022						
Concepto	Egresos					Subejercicio
	Aprobado	Ampliaciones/ (Reducciones)	Modificac	Devengado	Pagado	
	1	2	3 = (1 - 2)	4	5	
Entidades Paraestatales y Fideicomisos No Empresariales y No Financieros	62,662,206.06	1,621,131.62	64,283,337.68	55,795,869.86	54,133,789.16	4,487,467.80
Instituciones Públicas de la Seguridad Social	0.00	0.00	0.00	0.00	0.00	0.00
Entidades Paraestatales Empresariales No Financieras con Participación Estatal Mayoritaria	0.00	0.00	0.00	0.00	0.00	0.00
Fideicomisos Empresariales No Financieros con Participación Estatal Mayoritaria	0.00	0.00	0.00	0.00	0.00	0.00
Entidades Paraestatales Empresariales Financieras Monetarias con Participación Estatal	0.00	0.00	0.00	0.00	0.00	0.00
Entidades Paraestatales Financieras No Monetarias con Participación Estatal Mayoritaria	0.00	0.00	0.00	0.00	0.00	0.00
Fideicomisos Financieros Públicos con Participación Estatal Mayoritaria	0.00	0.00	0.00	0.00	0.00	0.00
Total del Gasto	62,662,206.06	1,621,131.62	64,283,337.68	55,795,869.86	54,133,789.16	4,487,467.80

** Bajo protesta de decir verdad declaramos que los Estados Financieros y sus notas, son razonablemente correctos y son responsabilidad del emisor"

Presidente del Consejo Directivo del SAPAM
C. José Andrés Zúñiga Escobedo



Miembro del Consejo Directivo del SAPAM
C.F. Diego Soto Silva



Sistema de Agua Potable y Alcantarillado Municipal de Valle de Santiago
Estado Analítico del Ejercicio del Presupuesto de Egresos
Clasificación Funcional (Finalidad y Función)
Del 1 de Enero al 31 de Diciembre de 2022

Concepto	Egresos					Subejercicio
	Aprobado	Ampliaciones/ (Reducciones)	Modificado	Devengado	Pagado	
	1	2	3 = (1 + 2)	4	5	
Gobierno	824,746.51	-2,000.00	822,746.51	744,223.64	739,196.64	78,512.87
Legislación	0.00	0.00	0.00	0.00	0.00	0.00
Justicia	0.00	0.00	0.00	0.00	0.00	0.00
Coordinación de la Política de Gobierno	0.00	0.00	0.00	0.00	0.00	0.00
Relaciones Exteriores	0.00	0.00	0.00	0.00	0.00	0.00
Asuntos Financieros y Hacendarios	0.00	0.00	0.00	0.00	0.00	0.00
Seguridad Nacional	0.00	0.00	0.00	0.00	0.00	0.00
Asuntos de Orden Público y de Seguridad Interior	0.00	0.00	0.00	0.00	0.00	0.00
Otros Servicios Generales	824,746.51	-2,000.00	822,746.51	744,223.64	739,196.64	78,512.87
Desarrollo Social	61,837,459.55	1,623,131.62	63,460,591.17	59,051,636.24	53,394,592.52	4,408,954.93
Protección Ambiental	37,913,144.69	2,006,825.88	39,919,970.57	36,256,666.24	31,878,979.61	3,663,304.33
Vivienda y Servicios a la Comunidad	23,924,314.86	-383,694.26	23,540,620.60	22,794,970.00	21,515,612.91	745,650.60
Salud	0.00	0.00	0.00	0.00	0.00	0.00
Recreación, Cultura y Otras Manifestaciones Sociales	0.00	0.00	0.00	0.00	0.00	0.00
Educación	0.00	0.00	0.00	0.00	0.00	0.00
Protección Social	0.00	0.00	0.00	0.00	0.00	0.00
Otros Asuntos Sociales	0.00	0.00	0.00	0.00	0.00	0.00
Desarrollo Económico	0.00	0.00	0.00	0.00	0.00	0.00
Asuntos Económicos, Comerciales y Laborales en General	0.00	0.00	0.00	0.00	0.00	0.00
Agropecuaria, Silvicultura, Pesca y Caza	0.00	0.00	0.00	0.00	0.00	0.00
Combustibles y Energía	0.00	0.00	0.00	0.00	0.00	0.00
Minería, Manufacturas y Construcción	0.00	0.00	0.00	0.00	0.00	0.00
Transporte	0.00	0.00	0.00	0.00	0.00	0.00
Comunicaciones	0.00	0.00	0.00	0.00	0.00	0.00
Turismo	0.00	0.00	0.00	0.00	0.00	0.00
Ciencia, Tecnología e Innovación	0.00	0.00	0.00	0.00	0.00	0.00
Otras Industrias y Otros Asuntos Económicos	0.00	0.00	0.00	0.00	0.00	0.00
Otras no Clasificadas en Funciones Anteriores	0.00	0.00	0.00	0.00	0.00	0.00
Transacciones de la Deuda Pública / Costo Financiero de la Deuda	0.00	0.00	0.00	0.00	0.00	0.00
Transferencias, Participaciones y Aportaciones Entre Diferentes Niveles y Ordenes de Gobierno	0.00	0.00	0.00	0.00	0.00	0.00
Saneamiento del Sistema Financiero	0.00	0.00	0.00	0.00	0.00	0.00
Adeudos de Ejercicios Fiscales Anteriores	0.00	0.00	0.00	0.00	0.00	0.00
Total del Gasto	62,662,206.06	1,621,131.62	64,283,337.68	59,795,865.88	54,133,789.16	4,487,467.80

"Bajo protesta de decir verdad declaramos que los Estados Financieros y sus notas, son razonablemente correctos y son responsabilidad del emisor"

Presidente del Consejo Directivo del SAPAM
 C. José Andrés Zuñiga Escobedo




Tesorero del Consejo Directivo del SAPAM
 C.P. Diego Soto Silva




Sistema de Agua Potable y Alcantarillado Municipal de Valle de Santiago
Endeudamiento Neto
Del 1 de Enero al 31 de Diciembre de 2022

Identificación de Crédito o Instrumento	Contratación / Colocación	Amortización	Endeudamiento Neto
	A	B	C = A - B
Creditos Bancarios			
Durante el periodo no se obtuvieron créditos.			
Total Créditos Bancarios	0.00	0.00	0.00
Otros Instrumentos de Deuda			
Durante el periodo no se tienen instrumentos.			
Total Otros Instrumentos de Deuda	0.00	0.00	0.00
TOTAL	0.00	0.00	0.00

"Bajo protesta de decir verdad declaramos que los Estados Financieros y sus notas, son razonablemente correctos y son responsabilidad del emisor".


Presidente del Consejo Directivo del SAPAM
C. José Andrés Zúñiga Escobedo




Tesorero del Consejo Directivo del SAPAM
C.P. Diego Soto Silva



Sistema de Agua Potable y Alcantarillado Municipal de Valle de Santiago
Intereses de la Deuda
 Del 1 de Enero AL 31 de Diciembre del 2022

Identificación de Crédito o Instrumento	Devengado	Pagado
Créditos Bancarios		
EN ESTE MOMENTO EL SISTEMA DE AGUA POTABLE Y ALCANTARILLADO MUNICIPAL DE VALLE DE SANTIAGO, NO CUENTA CON INTERESE DE CRÉDITO BANCARIOS NI INTERESES DE OTROS INSTRUMENTOS DE DEUDA		
Total de Intereses de Créditos Bancarios	0.00	0.00

Otros Instrumentos de Deuda		
Total de Intereses de Otros Instrumentos de Deuda	0.00	0.00
TOTAL	0.00	0.00

"Bajo protesta de decir verdad declaramos que los Estados Financieros y sus notas, son razonablemente correctos y son responsabilidad del emisor".

 Presidente del Consejo Directivo del SAPAM
 C. José Andrés Zúñiga Escobedo

 Tesorero del Consejo Directivo del SAPAM
 C.P. Diego Soto Silva





Sistema de Agua Potable y Alcantarillado Municipal de Valle de Santiago
Flujo de Fondos
Del 1 de Enero al 31 de Diciembre de 2022

Concepto	Estimado / Aprobado	Devengado	Recaudado / Pagado
Rubros de Ingresos	62,662,206.06	62,048,369.15	62,048,369.15
Impuestos	0.00	0.00	0.00
Cuotas y Aportaciones de Seguridad Social	0.00	0.00	0.00
Contribuciones de Mejoras	0.00	0.00	0.00
Derechos	0.00	3,011,957.00	3,011,957.00
Productos	4,121.20	115,156.75	115,156.75
Aprovechamientos	0.00	0.00	0.00
Ingresos por Ventas de Bienes y Servicios	62,658,084.86	58,921,255.40	58,921,255.40
Participaciones y Aportaciones	0.00	0.00	0.00
Transferencias, Asignaciones, Subsidios y Otras Ayudas	0.00	0.00	0.00
Ingresos Derivados de Financiamientos	0.00	0.00	0.00
Capítulos de Gasto	62,662,206.06	59,795,869.88	59,133,789.16
Servicios Personales	28,990,652.45	25,478,819.56	25,448,948.11
Materiales y Suministros	6,789,500.76	7,365,420.09	7,258,317.08
Servicios Generales	18,315,330.75	21,304,996.66	17,732,579.49
Transferencias, Asignaciones, Subsidios y Otras Ayudas	458,000.00	408,000.00	315,500.00
Bienes Muebles, Inmuebles e Intangibles	5,241,933.69	4,569,044.34	4,077,766.11
Inversión Pública	391,854.46	471,066.03	42,155.17
Inversiones Financieras y Otras Provisiones	0.00	0.00	0.00
Participaciones y Aportaciones	2,474,933.95	198,523.20	198,523.20
Deuda Pública	0.00	0.00	0.00
Superávit/Déficit	0.00	2,252,499.27	7,914,579.99

Concepto	Estimado / Aprobado	Devengado	Recaudado / Pagado
No Etiquetado	0.00	2,252,499.27	7,914,579.99
Recursos Fiscales	0.00	0.00	0.00
Financiamientos Internos	0.00	0.00	0.00
Financiamientos Externos	0.00	0.00	0.00
Ingresos Propios	0.00	2,252,499.27	7,914,579.99
Recursos Federales	0.00	0.00	0.00
Recursos Estatales	0.00	0.00	0.00
Otros Recursos de Libre Disposición	0.00	0.00	0.00
Etiquetado	0.00	0.00	0.00
Recursos Federales	0.00	0.00	0.00
Recursos Estatales	0.00	0.00	0.00
Otros Recursos de Transferencias Federales Etiquetadas	0.00	0.00	0.00
Superávit/Déficit	0.00	2,252,499.27	7,914,579.99

"Bajo protesta de decir verdad declaramos que los Estados Financieros y sus notas, son razonablemente correctos y son responsabilidad del emisor"

Presidente del Consejo Directivo del SAPAM
 C. José Andrés Zúñiga Escobedo



Tesorero del Consejo Directivo del SAPAM
 C.P. Diego Soto Silva



Sistema de Agua Potable y Alcantarillado Municipal de Valle de Santiago
Gasto por Categoría Programática
Del 1 de Enero al 31 de Diciembre de 2022

Concepto	Egresos					Subejercicio 6 = (3 - 4)
	Aprobado	Ampliaciones/ (Reducciones)	Modificado	Devengado	Pagado	
	1	2	3 = (1 + 2)	4	5	
Programas						
Subsidios: Sector Social y Privado o Entidades Federativas y Municipios	0.00	0.00	0.00	0.00	0.00	0.00
Sujetos a Reglas de Operación	0.00	0.00	0.00	0.00	0.00	0.00
Otros Subsidios	0.00	0.00	0.00	0.00	0.00	0.00
Desempeño de las Funciones	62,662,206.06	1,621,131.62	64,283,337.68	59,795,869.88	54,133,789.16	4,487,467.80
Prestación de Servicios Públicos	24,069,629.41	613,220.76	24,682,850.17	22,529,469.96	19,075,828.42	2,153,360.21
Provisión de Bienes Públicos	26,787,709.55	1,003,356.07	27,791,065.62	26,240,944.09	24,304,366.59	1,550,121.53
Planeación, seguimiento y evaluación de políticas públicas	10,980,120.59	6,554.79	10,986,675.38	10,281,202.19	10,014,397.51	705,473.19
Promoción y fomento	824,746.51	-2,000.00	822,746.51	744,233.64	739,196.64	78,512.87
Regulación y supervisión	0.00	0.00	0.00	0.00	0.00	0.00
Funciones de las Fuerzas Armadas (Únicamente Gobierno Federal)	0.00	0.00	0.00	0.00	0.00	0.00
Específicos	0.00	0.00	0.00	0.00	0.00	0.00
Proyectos de Inversión	0.00	0.00	0.00	0.00	0.00	0.00
Administrativos y de Apoyo	0.00	0.00	0.00	0.00	0.00	0.00
Apoyo al proceso presupuestario y para mejorar la eficiencia institucional	0.00	0.00	0.00	0.00	0.00	0.00
Apoyo a la función pública y al mejoramiento de la gestión	0.00	0.00	0.00	0.00	0.00	0.00
Operaciones ajenas	0.00	0.00	0.00	0.00	0.00	0.00
Compromisos	0.00	0.00	0.00	0.00	0.00	0.00
Obligaciones de cumplimiento de resolución jurisdiccional	0.00	0.00	0.00	0.00	0.00	0.00
Desastres Naturales	0.00	0.00	0.00	0.00	0.00	0.00
Obligaciones	0.00	0.00	0.00	0.00	0.00	0.00
Pensiones y jubilaciones	0.00	0.00	0.00	0.00	0.00	0.00
Aportaciones a la seguridad social	0.00	0.00	0.00	0.00	0.00	0.00
Aportaciones a fondos de estabilización	0.00	0.00	0.00	0.00	0.00	0.00
Aportaciones a fondos de inversión y reestructura de pensiones	0.00	0.00	0.00	0.00	0.00	0.00
Programas de Gasto Federalizado (Gobierno Federal)	0.00	0.00	0.00	0.00	0.00	0.00
Gasto Federalizado	0.00	0.00	0.00	0.00	0.00	0.00
Participaciones a Entidades Federativas y Municipios	0.00	0.00	0.00	0.00	0.00	0.00
Costo Financiero, Deuda o Apoyos a Deudores y Ahorradores de la Banca	0.00	0.00	0.00	0.00	0.00	0.00
Adeudos de Ejercicios Fiscales Anteriores	0.00	0.00	0.00	0.00	0.00	0.00
Total del Gasto	62,662,206.06	1,621,131.62	64,283,337.68	59,795,869.88	54,133,789.16	4,487,467.80

Bajo protesta de decir verdad declaramos que los Estados Financieros y sus notas, son razonablemente correctos y son responsabilidad del emisor.

Presidente del Consejo Directivo del SAPAM
 C. José Andrés Zúñiga Escobedo



Tesorero de Consejo Directivo del SAPAM
 C. P. Diego Soto Silva



CONGRESO DEL ESTADO DE GUANAJUATO
LXV LEGISLATURA
SECRETARÍA GENERAL
UNIDAD DE CORRESPONDENCIA

23 FEB. 2023

RECIBIDO

HORA: 10:15
FOLIO: _____

Nombre y Firma del Funcionario: *Rita Couzalet*

DIF/CONTA008/2023

Asunto: Entrega de la Cuenta Pública 2022

Municipio de Valle de Santiago, Gto.

13 de febrero del 2023

**Congreso del Estado de Guanajuato
Presente**

De conformidad con lo establecido en los artículos 15 y 20 de la Ley de Fiscalización Superior del Estado de Guanajuato, se remite el acuse y anexo del SIRET que acredita la entrega de la **Cuenta Pública** del ejercicio fiscal 2022 en archivos de dato abierto, así como una versión con firma autógrafa de los documentos en formato PDF del ente público que corresponde al Sistema para el Desarrollo Integral de la Familia del Municipio de Valle de Santiago, Gto.

Esperando con lo anterior dar cumplimiento a la normativa vigente relacionada con la entrega de la cuenta pública, nos despedimos enviando un cordial saludo.

ATENTAMENTE

Ing. Alexa Vianey Paramo Núñez
Directora General



C.P. Lucero García Vargas
Contadora

Guanajuato, Gto., a 11 de Febrero de 2023
18:27 hrs

**Sistema para el Desarrollo Integral de la
Familia del Municipio de Valle de Santiago**

A quien corresponda.

Con fundamento a lo establecido en los artículos 15, y 20 de la Ley de Fiscalización Superior del Estado de Guanajuato, así como artículo 17 del Reglamento del mismo ordenamiento legal, se comunica la recepción de la información financiera que se detalla a continuación, a través del Sistema para la Recepción Telemática de la Información Financiera Trimestral y Cuenta Pública, de conformidad con lo detallado en el anexo:

Sujeto: Sistema para el Desarrollo Integral de la Familia del Municipio de Valle de Santiago

Periodo: **Anual**

Ejercicio: **2022**

No se omite mencionar que el presente documento garantiza la recepción de la información, no así la veracidad de su contenido, por lo que no exime de cualquier solicitud o requerimiento para complementar o aclarar la misma.

Este acuse tendrá plena validez para todos los efectos legales y administrativos a que haya lugar

Para cualquier duda o aclaración respecto a la entrega de su información financiera, estamos a sus órdenes en el siguiente número telefónico 473.73.528.00 ext. 1112 y 1106.

Atentamente
El secretario técnico

C.P. Hugo Arturo Pérez Guzmán

Anexo

Fecha del acuse: 11 de Febrero de 2023

Hora del acuse: 18:27 hrs

Documento	Ejercicio	Estatus
0311_ACT_Estado de Actividades firmado (PDF)	2022	Entregado 11/2/2023 - 17:56
0311_ACT_Estado de Actividades	2022	Entregado 11/2/2023 - 18:06
0312_ESF_Estado de Situación Financiera	2022	Entregado 11/2/2023 - 18:06
0312_ESF_Estado de Situación Financiera firmado (PDF)	2022	Entregado 11/2/2023 - 17:56
0313_VIIP_Estado de Variación en la Hacienda Pública firmado (PDF)	2022	Entregado 11/2/2023 - 17:56
0313_VHP_Estado de Variación en la Hacienda Pública	2022	Entregado 11/2/2023 - 18:09
0314_CSF_Estado de Cambios en la Situación Financiera	2022	Entregado 11/2/2023 - 18:09
0314_CSF_Estado de Cambios en la Situación Financiera firmado (PDF)	2022	Entregado 11/2/2023 - 17:56
0315_EFE_Estado de Flujos de Efectivo firmado (PDF)	2022	Entregado 11/2/2023 - 17:57
0315_EFE_Estado de Flujos de Efectivo	2022	Entregado 11/2/2023 - 18:10
0316_EAA_Estado Analítico del Activo	2022	Entregado 11/2/2023 - 18:13
0316_EAA_Estado Analítico del Activo firmado (PDF)	2022	Entregado 11/2/2023 - 17:57
0317_ADP_Estado Analítico de la Deuda y Otros pasivos firmado (PDF)	2022	Entregado 11/2/2023 - 17:57
0317_ADP_Estado Analítico de la Deuda y Otros Pasivos	2022	Entregado 11/2/2023 - 18:16
0318_IPC_Informes sobre Pasivos Contingentes	2022	Entregado 11/2/2023 - 18:16
0318_IPC_Informes sobre Pasivos Contingentes firmado (PDF)	2022	Entregado 11/2/2023 - 17:57
0319_NDM_Notas de Desglose y de Memoria firmado (PDF)	2022	Entregado 11/2/2023 - 17:58
0319_NGA_Notas de Gestión Administrativa firmado (PDF)	2022	Entregado 11/2/2023 - 17:59
0319_NDM_Notas de Desglose y de Memoria	2022	Entregado 11/2/2023 - 18:16
0319_NGA_Notas de Gestión Administrativa	2022	Entregado 11/2/2023 - 18:17
0321_EAI_Estado Analítico de Ingresos	2022	Entregado 11/2/2023 - 18:17

0321_FAI_Estado Analítico de Ingresos firmado (PDF)	2022	Entregado 11/2/2023 - 18:03
0322_EAE_Estado Analítico del Ejercicio del Presupuesto de Egresos firmado (PDF)	2022	Entregado 11/2/2023 - 18:04
0322_EAE_Estado Analítico del Ejercicio del Presupuesto de Egresos	2022	Entregado 11/2/2023 - 18:17
0323_ENT_Endeudamiento Neto firmado (PDF)	2022	Entregado 11/2/2023 - 18:05
0323_ENT_Endeudamiento Neto	2022	Entregado 11/2/2023 - 18:24
0324_IND Intereses de la Deuda firmado (PDF)	2022	Entregado 11/2/2023 - 18:05
0324_IND Intereses de la Deuda	2022	Entregado 11/2/2023 - 18:18
0325_FFF_Flujo de Fondos	2022	Entregado 11/2/2023 - 18:18
0325_FFF_Flujo de Fondos firmado (PDF)	2022	Entregado 11/2/2023 - 18:05
0331_GCP_Gasto por Categoría Programática firmado (PDF)	2022	Entregado 11/2/2023 - 18:06
0331_GCP_Gasto por Categoría Programática	2022	Entregado 11/2/2023 - 18:18
0332_PPI_Programas y Proyectos de Inversión	2022	Entregado 11/2/2023 - 18:19
0333_INR_Indicadores de Resultados	2022	Entregado 11/2/2023 - 18:20
0341_BMI_Relación de Bienes Muebles e Inmuebles	2022	Entregado 11/2/2023 - 18:19
0342_IPF Indicadores de la Postura Fiscal	2022	Entregado 11/2/2023 - 18:24
0343_CBP_Relación de Cuentas Bancarias Productivas	2022	Entregado 11/2/2023 - 18:19
0344_DGF_Destino y Gasto Federalizado	2022	Entregado 11/2/2023 - 18:25
0345_EQB_Esquema bursátil	2022	Entregado 11/2/2023 - 18:25
0346_NDF_Notas de Ley de Disciplina Financiera	2022	Entregado 11/2/2023 - 18:20
0347_ICP_Información adicional CP (archivo comprimido)	2022	Entregado 11/2/2023 - 18:27
0351_BZC_Balanza de Comprobación	2022	Entregado 11/2/2023 - 18:20
0352_BMC_Base de Movimientos Contables	2022	Entregado 11/2/2023 - 18:21
0353_REV_Reglas de Validación	2022	Entregado 11/2/2023 - 18:21
0354_ING_Ingresos	2022	Entregado 11/2/2023 - 18:21
0355_EGR_Egresos	2022	Entregado 11/2/2023 - 18:22

0361_IDF_Formatos de Disciplina Financiera	2022	Entregado 11/2/2023 - 18:22
0362_GDF_Guía de Cumplimiento de la LDF	2022	Entregado 11/2/2023 - 18:23

Sistema para el Desarrollo Integral de la Familia del Municipio de Valle de Santiago, Gto.		
Estado de Actividades		
Del 01 de Enero al 31 de Diciembre del 2022		
	2022	2021
INGRESOS Y OTROS BENEFICIOS		
Ingresos de Gestión	411,209.91	201,573.32
Impuestos	0.00	0.00
Cuotas y Aportaciones de Seguridad Social	0.00	0.00
Contribuciones de Mejoras	0.00	0.00
Derechos	0.00	0.00
Productos	65,655.91	27,681.32
Aprovechamientos	0.00	0.00
Ingresos por Venta de Bienes y Prestación de Servicios	345,554.00	173,892.00
Participaciones, Aportaciones, Convenios, Incentivos Derivados de la Colaboración Fiscal, Fondos Distintos de Aportaciones, Transferencias, Asignaciones, Subsidios y Subvenciones, y Pensiones y Jubilaciones	13,808,836.16	13,278,633.96
Participaciones, Aportaciones, Convenios, Incentivos Derivados de la Colaboración Fiscal y Fondos Distintos de Aportaciones	0.00	0.00
Transferencias, Asignaciones, Subsidios y Subvenciones, y Pensiones y Jubilaciones	13,808,836.16	13,278,633.96
Otros Ingresos y Beneficios	929,556.45	1,056,288.41
Ingresos Financieros	0.00	0.00
Incremento por Variación de Inventarios	0.00	0.00
Disminución del Exceso de Estimaciones por Pérdida o Deterioro u Obsolescencia	0.00	0.00
Disminución del Exceso de Provisiones	0.00	0.00
Otros Ingresos y Beneficios Varios	929,556.45	1,056,288.41
Total de Ingresos y Otros Beneficios	15,209,602.52	14,536,465.69
GASTOS Y OTRAS PÉRDIDAS		
Gastos de Funcionamiento	11,941,355.33	11,531,688.15
Servicios Personales	9,949,903.39	9,509,369.42
Materiales y Suministros	1,181,628.02	996,192.15
Servicios Generales	809,823.92	1,026,126.58
Transferencias, Asignaciones, Subsidios y Otras Ayudas	2,047,998.96	1,584,618.06
Transferencias Internas y Asignaciones al Sector Público	0.00	0.00
Transferencias al Resto del Sector Público	0.00	0.00
Subsidios y Subvenciones	0.00	0.00
Ayudas Sociales	2,047,998.96	1,584,618.06
Pensionamientos y Jubilaciones	0.00	0.00
Transferencias a Fideicomisos, Mandatos y Contratos Análogos	0.00	0.00
Transferencias a la Seguridad Social	0.00	0.00
Donativos	0.00	0.00
Transferencias al Exterior	0.00	0.00
Participaciones y Aportaciones	549,439.00	0.00
Participaciones	0.00	0.00
Aportaciones	0.00	0.00
Convenios	549,439.00	0.00
Intereses, Comisiones y Otros Gastos de la Deuda Pública	0.00	0.00
Intereses de la Deuda Pública	0.00	0.00
Comisiones de la Deuda Pública	0.00	0.00
Gastos de la Deuda Pública	0.00	0.00
Costo por Coberturas	0.00	0.00
Apoyos Financieros	0.00	0.00
Otros Gastos y Pérdidas Extraordinarias	197,154.02	211,155.28
Estimaciones, Depreciaciones, Deterioros, Obsolescencia y Amortizaciones	197,154.02	211,155.28
Provisiones	0.00	0.00
Disminución de Inventarios	0.00	0.00
Aumento por Insuficiencia de Estimaciones por Pérdida o Deterioro u Obsolescencia	0.00	0.00
Aumento por Insuficiencia de Provisiones	0.00	0.00
Otros Gastos	0.00	0.00
Inversión Pública	0.00	0.00
Inversión Pública no Capitalizable	0.00	0.00
Total de Gastos y Otras Pérdidas	14,735,947.31	13,327,461.49
Resultados del Ejercicio (Ahorro/Desahorro)	473,655.21	1,209,034.20

"Bajo protesta de decir verdad declaramos que los Estados Financieros y sus notas, son razonablemente correctos y son responsabilidad del emisor."

Ing. Alexa Vianey Paramo Nuñez
Directora General

C.P. Lucero García Vargas
Contadora



Sistema para el Desarrollo Integral de la Familia del Municipio de Valle de Santiago, Gto.
Estado de Situación Financiera
Al 31 de Diciembre del 2022

ACTIVO	2022	2021	PASIVO	2022	2021
Activo Circulante			Pasivo Circulante		
Efectivo y Equivalentes	6,010,139.22	5,042,648.44	Cuentas por Pagar a Corto Plazo	1,321,952.08	854,168.74
Derechos a Recibir Efectivo o Equivalentes	962,292.16	916,248.93	Documentos por Pagar a Corto Plazo	0.00	0.00
Derechos a Recibir Bienes o Servicios	0.00	0.00	Porción a Corto Plazo de la Deuda Pública a Largo Plazo	0.00	0.00
Inventarios	0.00	0.00	Titulos y Valores a Corto Plazo	0.00	0.00
Almacenes	0.00	0.00	Pasivos Diferidos a Corto Plazo	0.00	0.00
Estimación por Pérdida o Deterioro de Activos Circulantes	0.00	0.00	Fondos y Bienes de Terceros en Garantía y/o Administración a Corto Plazo	0.00	0.00
Otros Activos Circulantes	0.00	0.00	Provisiones a Corto Plazo	0.00	0.00
			Otros Pasivos a Corto Plazo	0.00	0.00
Total de Activo Circulante	6,972,431.38	5,958,897.37	Total de Pasivo Circulante	1,321,952.08	854,168.74
Activo No Circulante			Pasivo No Circulante		
Inversiones Financieras a Largo Plazo	0.00	0.00	Cuentas por Pagar a Largo Plazo	0.00	0.00
Derechos a Recibir Efectivo o Equivalentes a Largo Plazo	0.00	0.00	Documentos por Pagar a Largo Plazo	0.00	0.00
Bienes Inmuebles, Infraestructura y Construcciones en Proceso	1,006,074.33	1,006,074.33	Deuda Pública a Largo Plazo	0.00	0.00
Bienes Muebles	2,869,077.49	2,740,009.77	Pasivos Diferidos a Largo Plazo	0.00	0.00
Activos Intangibles	35,297.24	35,297.24	Fondos y Bienes de Terceros en Garantía y/o Administración a Largo Plazo	0.00	0.00
Depreciación, Deterioro y Amortización Acumulada de Bienes	-2,285,878.41	-2,088,724.39	Provisiones a Largo Plazo	0.00	0.00
Activos Diferidos	0.00	0.00			
Estimación por Pérdida o Deterioro de Activos no Circulantes	0.00	0.00	Total de Pasivo No Circulante	0.00	0.00
Otros Activos no Circulantes	0.00	0.00			
Total de Activo No Circulante	1,624,570.65	1,692,656.95	Total del Pasivo	1,321,952.08	854,168.74
Total Activo	8,597,002.03	7,651,554.32	HACIENDA PÚBLICA/PATRIMONIO		
			Hacienda Pública/Patrimonio Contribuido	-440,546.85	-440,546.85
			Aportaciones	-440,546.85	-440,546.85
			Donaciones de Capital	0.00	0.00
			Actualización de la Hacienda Pública/Patrimonio	0.00	0.00
			Hacienda Pública/Patrimonio Generado	7,715,596.80	7,237,932.43
			Resultados del Ejercicio (Ahorro/ Desahorro)	473,655.21	1,209,034.20
			Resultados de Ejercicios Anteriores	7,241,941.59	6,028,898.23
			Revalúos	0.00	0.00
			Reservas	0.00	0.00
			Rectificaciones de Resultados de Ejercicios Anteriores	0.00	0.00
			Exceso o Insuficiencia en la Actualización de la Hacienda Pública/ Patrimonio	0.00	0.00
			Resultado por Posición Monetaria	0.00	0.00
			Resultado por Tenencia de Activos no Monetarios	0.00	0.00
			Total Hacienda Pública/Patrimonio	7,275,049.95	6,797,385.58
			Total del Pasivo y Hacienda Pública/Patrimonio	8,597,002.03	7,651,554.32

"Bajo protesta de decir verdad declaramos que los Estados Financieros y sus notas, son razonablemente correctos y son responsabilidad del emisor."

Ing. Alexa Vianey Paramo Nunez
Directora General

C.P. Lucero Garcia Vargas
Contadora




Sistema para el Desarrollo Integral de la Familia del Municipio de Valle de Santiago, Gto.
Estado de Variación en la Hacienda Pública
Del 01 de Enero al 31 de Diciembre del 2022

Concepto	Hacienda Pública / Patrimonio Contribuido	Hacienda Pública / Patrimonio Generado de Ejercicios Anteriores	Hacienda Pública / Patrimonio Generado de Ejercicio	Exceso o Insuficiencia en la Actualización de la Hacienda Pública / Patrimonio	Total
Hacienda Pública/Patrimonio Contribuido Neto de 2021	-440,546.85				-440,546.85
Aportaciones	-440,546.85				-440,546.85
Donaciones de Capital	0.00				0.00
Actualización de la Hacienda Pública/Patrimonio	0.00				0.00
Hacienda Pública/Patrimonio Generado Neto de 2021		6,028,898.23	1,209,034.20		7,237,932.43
Resultados del Ejercicio (Ahorro/Desahorro)			1,209,034.20		1,209,034.20
Resultados de Ejercicios Anteriores		6,028,898.23			6,028,898.23
Revalúos		0.00			0.00
Reservas		0.00			0.00
Rectificaciones de Resultados de Ejercicios Anteriores		0.00			0.00
Exceso o Insuficiencia en la Actualización de la Hacienda Pública / Patrimonio Neto de 2021				0.00	0.00
Resultado por Posición Monetaria				0.00	0.00
Resultado por Tenencia de Activos no Monetarios				0.00	0.00
Hacienda Pública/Patrimonio Neto Final de 2021	-440,546.85	6,028,898.23	1,209,034.20	0.00	6,797,385.58
Cambios en la Hacienda Pública/Patrimonio Contribuido Neto de 2022	0.00				0.00
Aportaciones	0.00				0.00
Donaciones de Capital	0.00				0.00
Actualización de la Hacienda Pública/Patrimonio	0.00				0.00
Variaciones de la Hacienda Pública/Patrimonio Generado Neto de 2022		1,213,043.36	-735,378.99		477,664.37
Resultados del Ejercicio (Ahorro/Desahorro)			473,655.21		473,655.21
Resultados de Ejercicios Anteriores		1,213,043.36	-1,209,034.20		4,009.16
Revalúos			0.00		0.00
Reservas			0.00		0.00
Rectificaciones de Resultados de Ejercicios Anteriores			0.00		0.00
Cambios en el Exceso o Insuficiencia en la Actualización de la Hacienda Pública/Patrimonio Neto de 2022				0.00	0.00
Resultado por Posición Monetaria				0.00	0.00
Resultado por Tenencia de Activos no Monetarios				0.00	0.00
Hacienda Pública/Patrimonio Neto Final de 2022	-440,546.85	7,241,941.59	473,655.21	0.00	7,275,049.95

"Bajo protesta de decir verdad declaramos que los Estados Financieros y sus notas, son razonablemente correctos y son responsabilidad del emisor."

Ing. Alexa Vianey Paramo Núñez
Directora General

C.P. Lucero García Vargas
Contadora



Sistema para el Desarrollo Integral de la Familia del Municipio de Valle de Santiago, Gto.
Estado de Cambios en la Situación Financiera
Del 01 de Enero al 31 de Diciembre del 2022

	Origen	Aplicación
ACTIVO	197,154.02	1,142,601.73
Activo Circulante	0.00	1,013,534.01
Efectivo y Equivalentes	0.00	967,490.78
Derechos a Recibir Efectivo o Equivalentes	0.00	46,043.23
Derechos a Recibir Bienes o Servicios	0.00	0.00
Inventarios	0.00	0.00
Almacenes	0.00	0.00
Estimación por Pérdida o Deterioro de Activos Circulantes	0.00	0.00
Otros Activos Circulantes	0.00	0.00
Activo No Circulante	197,154.02	129,067.72
Inversiones Financieras a Largo Plazo	0.00	0.00
Derechos a Recibir Efectivo o Equivalentes a Largo Plazo	0.00	0.00
Bienes Inmuebles, Infraestructura y Construcciones en Proceso	0.00	0.00
Bienes Muebles	0.00	129,067.72
Activos Intangibles	0.00	0.00
Depreciación, Deterioro y Amortización Acumulada de Bienes	197,154.02	0.00
Activos Diferidos	0.00	0.00
Estimación por Pérdida o Deterioro de Activos no Circulantes	0.00	0.00
Otros Activos no Circulantes	0.00	0.00
PASIVO	467,783.34	0.00
Pasivo Circulante	467,783.34	0.00
Cuentas por Pagar a Corto Plazo	467,783.34	0.00
Documentos por Pagar a Corto Plazo	0.00	0.00
Porción a Corto Plazo de la Deuda Pública a Largo Plazo	0.00	0.00
Títulos y Valores a Corto Plazo	0.00	0.00
Pasivos Diferidos a Corto Plazo	0.00	0.00
Fondos y Bienes de Terceros en Garantía y/o Administración a Corto Plazo	0.00	0.00
Provisiones a Corto Plazo	0.00	0.00
Otros Pasivos a Corto Plazo	0.00	0.00
Pasivo No Circulante	0.00	0.00
Cuentas por Pagar a Largo Plazo	0.00	0.00
Documentos por Pagar a Largo Plazo	0.00	0.00
Deuda Pública a Largo Plazo	0.00	0.00
Pasivos Diferidos a Largo Plazo	0.00	0.00
Fondos y Bienes de Terceros en Garantía y/o en Administración a Largo Plazo	0.00	0.00
Provisiones a Largo Plazo	0.00	0.00
HACIENDA PÚBLICA/PATRIMONIO	1,213,043.36	735,378.99
Hacienda Pública/Patrimonio Contribuido	0.00	0.00
Aportaciones	0.00	0.00
Donaciones de Capital	0.00	0.00
Actualización de la Hacienda Pública/Patrimonio	0.00	0.00
Hacienda Pública/Patrimonio Generado	1,213,043.36	735,378.99
Resultados del Ejercicio (Ahorro/ Desahorro)	0.00	735,378.99
Resultados de Ejercicios Anteriores	1,213,043.36	0.00
Revalúos	0.00	0.00
Reservas	0.00	0.00
Rectificaciones de Resultados de Ejercicios Anteriores	0.00	0.00
Exceso o Insuficiencia en la Actualización de la Hacienda Pública/Patrimonio	0.00	0.00
Resultado por Posición Monetaria	0.00	0.00
Resultado por Tenencia de Activos no Monetarios	0.00	0.00

"Bajo protesta de decir verdad declaramos que los Estados Financieros y sus notas, son razonablemente correctos y son responsabilidad del emisor".


Ing. Alexa Vianey Paramo Núñez
 Directora General


C.P. Lucero García Vargas
 Contadora



Sistema para el Desarrollo Integral de la Familia del Municipio de Valle de Santiago, Gto.
Estado de Flujos de Efectivo
Del 01 de Enero al 31 de Diciembre del 2022

Concepto	2022	2021
Flujo de Efectivo de las Actividades de Operación		
Origen	15,209,602.52	14,536,495.69
Impuestos	0.00	0.00
Cuotas y Aportaciones de Seguridad Social	0.00	0.00
Contribuciones de Mejoras	0.00	0.00
Derechos	0.00	0.00
Productos	65,655.91	27,681.32
Aprovisionamientos	0.00	0.00
Ingresos por Venta de Bienes y Prestación de Servicios	345,554.00	173,892.00
Participaciones y Aportaciones, Convenios, Incentivos Derivados de la Colaboración Fiscal y Fondos Distintos de Aportaciones	0.00	0.00
Transferencias, Asignaciones y Subsidios y Subvenciones, y Pensiones y Jubilaciones	13,868,836.16	13,278,633.96
Otros Orígenes de Operación	929,556.45	1,056,288.41
Aplicación	14,538,793.29	13,116,306.21
Servicios Personales	9,949,903.39	9,509,369.42
Materiales y Suministros	1,181,628.02	906,192.15
Servicios Generales	809,823.92	1,020,120.50
Transferencias Internas y Asignaciones al Sector Público	0.00	0.00
Transferencias al resto del Sector Público	0.00	0.00
Subsidios y Subvenciones	0.00	0.00
Ayudas Sociales	2,047,998.96	1,584,618.06
Pensionamientos y Jubilaciones	0.00	0.00
Transferencias a Fideicomisos, Mandatos y Contratos Análogos	0.00	0.00
Transferencias a la Seguridad Social	0.00	0.00
Donativos	0.00	0.00
Transferencias al Exterior	0.00	0.00
Participaciones	0.00	0.00
Aportaciones	0.00	0.00
Convenios	549,439.00	0.00
Otras Aplicaciones de Operación	0.00	0.00
Flujo Neto de Efectivo por Actividades de Operación	670,809.23	1,420,189.48
Flujo de Efectivo de las actividades de Inversión		
Origen	0.00	0.00
Bienes Inmuebles, Infraestructura y Construcciones en Proceso	0.00	0.00
Bienes Muebles	0.00	0.00
Otros Orígenes de Inversión	0.00	0.00
Aplicación	129,067.72	82,688.24
Bienes Inmuebles, Infraestructura y Construcciones en Proceso	0.00	0.00
Bienes Muebles	129,067.72	82,688.24
Otras Aplicaciones de Inversión	0.00	0.00
Flujo Neto de Efectivo por Actividades de Inversión	-129,067.72	-82,688.24
Flujo de Efectivo de las actividades de Financiamiento		
Origen	471,792.50	7,999.00
Endeudamiento Neto	0.00	0.00
Interno	0.00	0.00
Externo	0.00	0.00
Otros Orígenes de Financiamiento	471,792.50	7,999.00
Aplicación	46,043.23	7,559.75
Servicios de la Deuda	0.00	0.00
Interno	0.00	0.00
Externo	0.00	0.00
Otras Aplicaciones de Financiamiento	46,043.23	7,559.75
Flujo Neto de Efectivo por Actividades de Financiamiento	425,749.27	439.25
Incremento/Disminución Neta en el Efectivo y Equivalentes al Efectivo	967,490.78	1,337,940.49
Efectivo y Equivalentes al Efectivo al Inicio del Ejercicio	5,042,648.44	3,704,707.95
Efectivo y Equivalentes al Efectivo al Final del Ejercicio	6,010,139.22	5,042,648.44

"Bajo protesta de decir verdad declaramos que los Estados Financieros y sus notas, son razonablemente correctos y son responsabilidad del emisor."



Ing. Alexa Vianey Parameo Nuñez
Directora General




C.P. Lucero García Vargas
Contadora

Sistema para el Desarrollo Integral de la Familia del Municipio de Valle de Santiago, Gto.
Estado Analfítico del Activo
Del 01 de Enero al 31 de Diciembre del 2022

Concepto	Saldo Inicial 1	Cargos del Periodo 2	Abonos del Periodo 3	Saldo Final 4 (1+2-3)	Variación Del Periodo (4-1)
ACTIVO	7,651,554.32	60,490,683.44	59,545,235.73	8,597,002.03	945,447.71
Activo Circulante	5,958,897.37	60,361,615.72	59,348,061.74	6,972,431.35	-1,013,534.01
Efectivo y Equivalentes	5,042,648.44	37,839,855.60	36,872,364.82	6,010,139.22	967,490.78
Derechos a Recibir Efectivo o Equivalentes	916,248.93	22,521,760.12	22,475,716.89	962,292.16	46,043.23
Derechos a Recibir Bienes o Servicios	0.00	0.00	0.00	0.00	0.00
Inventarios	0.00	0.00	0.00	0.00	0.00
Almacenes	0.00	0.00	0.00	0.00	0.00
Estimación por Pérdida o Deterioro de Activos Circulantes	0.00	0.00	0.00	0.00	0.00
Otros Activos Circulantes	0.00	0.00	0.00	0.00	0.00
Activo No Circulante	1,692,656.95	129,067.72	197,154.02	1,624,570.65	-68,086.30
Inversiones Financieras a Largo Plazo	0.00	0.00	0.00	0.00	0.00
Derechos a Recibir Efectivo o Equivalentes a Largo Plazo	0.00	0.00	0.00	0.00	0.00
Bienes Inmuebles, Infraestructura y Construcciones en Proceso	1,006,074.33	0.00	0.00	1,006,074.33	0.00
Bienes Muebles	2,740,009.77	129,067.72	0.00	2,869,077.49	129,067.72
Activos Intangibles	35,297.24	0.00	0.00	35,297.24	0.00
Depreciación, Deterioro y Amortización Acumulada de Bienes	-2,088,724.39	0.00	197,154.02	-2,285,878.41	-197,154.02
Activos Diferidos	0.00	0.00	0.00	0.00	0.00
Estimación por Pérdida o Deterioro de Activos no Circulantes	0.00	0.00	0.00	0.00	0.00
Otros Activos no Circulantes	0.00	0.00	0.00	0.00	0.00

"Bajo protesta de decir verdad declaramos que los Estados Financieros y sus notas, son razonablemente correctos y son responsabilidad del emisor"


Ing. Alexa Vianey Paramo Núñez
Directora General



C.P. Lucero García Vargas
Contadora



Sistema para el Desarrollo Integral de la Familia del Municipio de Valle de Santiago, Gto.
Estado Análítico de la Deuda y Otros Pasivos
Del 01 de Enero al 31 de Diciembre del 2022

Denominación de las Deudas	Moneda de Contratación	Institución o País Acreedor	Saldo Inicial del Periodo	Saldo Final del Periodo
DEUDA PÚBLICA			0.00	0.00
Corto Plazo				
Deuda Interna			0.00	0.00
Instituciones de Crédito			0.00	0.00
Títulos y Valores			0.00	0.00
Arrendamientos Financieros			0.00	0.00
Deuda Externa			0.00	0.00
Organismos Financieros Internacionales			0.00	0.00
Deuda Bilateral			0.00	0.00
Títulos y Valores			0.00	0.00
Arrendamientos Financieros			0.00	0.00
<i>Subtotal a Corto Plazo</i>			0.00	0.00
Largo Plazo				
Deuda Interna			0.00	0.00
Instituciones de Crédito			0.00	0.00
Títulos y Valores			0.00	0.00
Arrendamientos Financieros			0.00	0.00
Deuda Externa			0.00	0.00
Organismos Financieros Internacionales			0.00	0.00
Deuda Bilateral			0.00	0.00
Títulos y Valores			0.00	0.00
Arrendamientos Financieros			0.00	0.00
<i>Subtotal Largo Plazo</i>			0.00	0.00
Otros Pasivos			854,168.74	1,321,952.08
Total Deuda y Otros Pasivos			854,168.74	1,321,952.08

"Bajo protesta de decir verdad declaramos que los Estados Financieros y sus notas, son razonablemente correctos y son responsabilidad del emisor".


Ing. Alexa Vianey Paramo Núñez
 Directora General




C.P. Lucero García Vargas
 Contadora


Sistema para el Desarrollo Integral de la Familia del Municipio de Valle de Santiago, Gto.
Informes Sobre Pasivos Contingentes
Al 31 de Diciembre del 2022

NOMBRE	CONCEPTO
JUICIOS	No aplica
GARANTÍAS	
AVALES	
PENSIONES Y JUBILACIONES	
DEUDA CONTINGENTE	

"Bajo protesta de decir verdad declaramos que los Estados Financieros y sus notas, son razonablemente correctos y son responsabilidad del emisor".


Ing. Alexa Vianey Paramo Núñez
Directora General




C.P. Lucero García Vargas
Contadora

NOTAS A LOS ESTADOS FINANCIEROS

Sistema para el Desarrollo Integral de la Familia del Municipio de Valle de Santiago, Gto.

Ejercicio: 2022

Notas de Desglose y Memoria.

Periodicidad Trimestral

Correspondiente del 01 de Enero al 31 de Diciembre del 2022.

Corte 4

NOTAS	DESCRIPCIÓN
I. NOTAS DE DESGLOSE:	
INFORMACION CONTABLE	
ESF-01	FONDOS CON AFECTACIÓN ESPECÍFICA E INVERSIONES FINANCIERAS
ESF-02	CONTRIBUCIONES POR RECUPERAR
ESF-03	CONTRIBUCIONES POR RECUPERAR CORTO PLAZO
ESF-04	BIENES DISPONIBLES PARA SJ TRANSFORMACIÓN ESTIMACIONES Y DETERIOROS (INVENTARIOS)
ESF-05	ALMACENES
ESF-06	FIDEICOMISOS, MANDATOS Y CONTRATOS ANÁLOGOS
ESF-07	PARTICIPACIONES Y APORTACIONES DE CAPITAL
ESF-08	BIENES MUEBLES E INMUEBLES
ESF-09	INTANGIBLES Y DIFERIDOS
ESF-10	ESTIMACIONES Y DETERIOROS
ESF-11	OTROS ACTIVOS
ESF-12	CUENTAS Y DOCUMENTOS POR PAGAR
ESF-13	FONDOS Y BIENES DE TERCEROS
ESF-14	OTROS PASIVOS CIRCULANTES
ACT-01	INGRESOS DE GESTIÓN
ACT-02	PARTICIPACIONES, APORTACIONES, CONVENIOS, INCENTIVOS...
ACT-03	OTROS INGRESOS Y BENEFICIOS
ACT-04	GASTOS Y OTRAS PERDIDAS
VHP-01	PATRIMONIO CONTRIBUIDO
VHP-02	PATRIMONIO GENERADO
EFE-01	FLUJO DE EFECTIVO
EFE-02	ADQ. BIENES MUEBLES E INMUEBLES
EFE-03	CONCILIACIÓN DEL FLUJO DE EFECTIVO
Conciliación Ig	CONCILIACIÓN ENTRE LOS INGRESOS PRESUPUESTARIOS Y CONTABLES
Conciliación Eg	CONCILIACIÓN ENTRE LOS EGRESOS PRESUPUESTARIOS Y LOS GASTOS CONTABLES
II. DE MEMORIA (DE ORDEN):	
Memoria	CONTABLES PRESUPUESTALES

"Bajo protesta de decir verdad declaramos que los Estados Financieros y sus notas, son razonablemente correctos y son responsabilidad del emisor."

Ing. Alexa Vianey Paramo Núñez
Directora General

C.P. Lucero García Vargas
Contadora



Notas

ESF-01 FONDOS CON AFECTACIÓN ESPECÍFICA E INVERSIONES FINANCIERAS

Cuenta	Nombre de la Cuenta	Monto	Tipo
1114	Inversiones Temporales (Hasta 3 meses)	2,091,676.90	
1115	Fondos con Afectación Específica	0.00	
1121	Inversiones Financieras de Corto Plazo	0.00	
1211	Inversiones a Largo Plazo	0.00	

ESF-02 CONTRIBUCIONES POR RECUPERAR

Cuenta	Nombre de la Cuenta	Monto	2021	2020	2019	2018	Factibilidad de Cobro
1122	Cuentas por Cobrar a Corto Plazo	510,858.71	510,858.71	510,858.71	510,858.71	511,345.71	
1124	Ingresos por Recuperar a Corto Plazo	0.00	0.00	0.00	0.00	0.00	

ESF-03 CONTRIBUCIONES POR RECUPERAR CORTO PLAZO

Cuenta	Nombre de la Cuenta	Monto	A 90 Días	A 180 Días	A 365 Días	+ 365 Días	Categoría
1123	Deudores Diversos por Cobrar a Corto Plazo	341,605.55	341,605.55	0.00	0.00	0.00	0.00
1125	Deudores por Anticipos de la Tesorería a Corto Plazo	0.00	0.00	0.00	0.00	0.00	0.00
1126	Préstamos Otorgados a Corto Plazo	0.00	0.00	0.00	0.00	0.00	0.00
1129	Otros Derechos a Recibir Efectivo o Equivalentes a Corto Plazo	109,827.90	109,827.90	0.00	0.00	0.00	0.00
1131	Anticipo a Proveedores por Adquisición de Bienes y Prestación de Servicios a Corto Plazo	0.00	0.00	0.00	0.00	0.00	0.00
1132	Anticipo a Proveedores por Adquisición de Bienes Inmuebles y Muebles a Corto Plazo	0.00	0.00	0.00	0.00	0.00	0.00
1133	Anticipo a Proveedores por Adquisición de Bienes Intangibles a Corto Plazo	0.00	0.00	0.00	0.00	0.00	0.00
1134	Anticipo a Contratistas por Obras Públicas a Corto Plazo	0.00	0.00	0.00	0.00	0.00	0.00
1139	Otros Derechos a Recibir Bienes o Servicios a Corto Plazo	0.00	0.00	0.00	0.00	0.00	0.00

ESF-04 BIENES DISPONIBLES PARA SU TRANSFORMACIÓN ESTIMACIONES Y DETERIOROS (INVENTARIOS)

Cuenta	Nombre de la Cuenta	Monto	Sistema de Costeo	Método de Valuación	Conveniencia de la Aplicación	Impacto de Información Financiera
1140	Inventarios	0.00				
1141	Inventario de Mercancías para Venta	0.00				
1142	Inventario de Mercancías Terminadas	0.00				
1143	Inventario de Mercancías en Proceso de Elaboración	0.00				
1144	Inventario de Materias Primas, Materiales y Suministros para Producción	0.00				
1145	Bienes en Tránsito	0.00				

ESF-05 ALMACENES

Cuenta	Nombre de la Cuenta	Monto	Método	Conveniencia de Aplicación	Impacto a la información financiera por cambios en el método
1150	Almacenes	0.00			
1151	Almacén de Materiales y Suministros de Consumo	0.00			

ESF-06 FIDEICOMISOS, MANDATOS Y CONTRATOS ANÁLOGOS

Cuenta	Nombre de la Cuenta	Monto	Tipo	Característica
1213	Fideicomisos, Mandatos y Contratos Análogos	0.00		

ESF-07 PARTICIPACIONES Y APORTACIONES DE CAPITAL

Cuenta	Nombre de la Cuenta	Monto	Tipo
1214	Participaciones y Aportaciones de Capital	0.00	

ESF-08 BIENES MUEBLES E INMUEBLES

Cuenta	Nombre de la Cuenta	Monto	Dep. Gasto	Dep. Acumulada	Método	Tasa Aplicada	Criterios	Característica
1230	Bienes Inmuebles, Infraestructura y Construcciones en Proceso	1,006,074.33	0.00	0.00	0.00			
1231	Terrenos	0.00	0.00	0.00	0.00			
1232	Viviendas	0.00	0.00	0.00	0.00			
1233	Edificios no Habitacionales	0.00	0.00	0.00	0.00			
1234	Infraestructura	0.00	0.00	0.00	0.00			
1235	Construcciones en Proceso en Bienes de Dominio Público	0.00	0.00	0.00	0.00			
1236	Construcciones en Proceso en Bienes Propios	1,006,074.33	0.00	0.00	0.00			
1239	Otros Bienes Inmuebles	0.00	0.00	0.00	0.00			
1240	Bienes Muebles	2,869,077.49	193,624.30	-2,258,321.01				
1241	Mobiliario y Equipo de Administración	916,424.48	133,494.17	-520,573.60				
1242	Mobiliario y Equipo Educativo y Recreativo	436,718.01	55,932.93	-272,257.11				
1243	Equipo e Instrumental Médico y de Laboratorio	0.00	0.00	0.00				
1244	Vehículos y Equipo de Transporte	1,450,335.00	0.00	-1,448,710.00				
1245	Equipo de Defensa y Seguridad	0.00	0.00	0.00				
1246	Maquinaria, Otros Equipos y Herramientas	65,600.00	4,197.20	-16,780.30				
1247	Colecciones, Obras de Arte y Objetos Valiosos	0.00	0.00	0.00				
1248	Activos Biológicos	0.00	0.00	0.00				

ESF-09 INTANGIBLES Y DIFERIDOS

Cuenta	Nombre de la Cuenta	Monto	Amort. Gasto	Amort. Acum.	Método	Tasa Aplicada	Criterios	Característica
1250	Activos Intangibles	35,297.24	3,529.72	27,557.40				
1251	Software	0.00	0.00	0.00				
1252	Patentes, Marcas y Derechos	0.00	0.00	0.00				
1253	Concesiones y Franquicias	0.00	0.00	0.00				
1254	Licencias	35,297.24	3,529.72	27,557.40				
1259	Otros Activos Intangibles	0.00	0.00	0.00				
1270	Activos Diferidos	0.00	0.00	0.00				
1271	Estudios, Formulación y Evaluación de Proyectos	0.00	0.00	0.00				



Sistema para el Desarrollo Integral de la Familia del Municipio de Valle de Santiago, Gto.

Ejercicio: 2022

Notas de Desglose Estado de Situación Financiera.

Periodicidad Trimestral

Correspondiente del 01 de Enero al 31 de Diciembre del 2022.

Corte 4

Notas

1272	Derechos Sobre Bienes en Régimen de Arrendamiento Financiero	0.00	0.00	0.00
1273	Gastos Pagados por Adelantado a Largo Plazo	0.00	0.00	0.00
1274	Anticipos a Largo Plazo	0.00	0.00	0.00
1275	Beneficios al Retiro de Empleados Pagados por Adelantado	0.00	0.00	0.00
1279	Otros Activos Diferidos	0.00	0.00	0.00

ESF-10 ESTIMACIONES Y DETERIOROS

Cuenta	Nombre de la Cuenta	Monto	Criterio
1160	Estimación por Pérdida o Deterioro de Activos Circulantes	0.00	
1161	Estimaciones para Cuentas Incobrables por Derechos a Recibir Efectiva o Equivalentes	0.00	
1162	Estimación por Deterioro de Inventarios	0.00	

ESF-11 OTROS ACTIVOS CIRCULANTE Y NO CIRCULANTE

Cuenta	Nombre de la Cuenta	Monto	Característica
1190	Otros Activos Circulantes	0.00	
1191	Valores en Garantía	0.00	
1192	Bienes en Garantía (excluye depósitos de fondos)	0.00	
1193	Bienes Derivados de Embargos, Decomisos, Aseguramientos y Dación en Pago	0.00	
1194	Adquisición con Fondos de Terceros	0.00	

Cuenta	Nombre de la Cuenta	Monto	Característica
1290	Otros Activos no Circulantes	0.00	
1291	Bienes en Concesión	0.00	
1292	Bienes en Arrendamiento Financiero	0.00	
1293	Bienes en Comodato	0.00	

ESF-12 CUENTAS Y DOCUMENTOS POR PAGAR

Cuenta	Nombre de la Cuenta	Monto	A 90 Días	A 180 Días	A 365 Días	Más de 365 Días	Facilidad de Pago
2110	Cuentas por Pagar a Corto Plazo	1,321,952.08	1,321,952.08	0.00	0.00	0.00	0.00
2111	Servicios Personales por Pagar a Corto Plazo	91,485.00	91,485.00	0.00	0.00	0.00	0.00
2112	Proveedores por Pagar a Corto Plazo	214,349.16	214,349.16	0.00	0.00	0.00	0.00
2113	Contratistas por Obras Públicas por Pagar a Corto Plazo	0.00	0.00	0.00	0.00	0.00	0.00
2114	Participaciones y Aportaciones por Pagar a Corto Plazo	0.00	0.00	0.00	0.00	0.00	0.00
2115	Transferencias Otorgadas por Pagar a Corto Plazo	65,892.40	65,892.40	0.00	0.00	0.00	0.00
2116	Intereses, Comisiones y Otros Gastos de la Deuda Pública por Pagar a Corto Plazo	0.00	0.00	0.00	0.00	0.00	0.00
2117	Retenciones y Contribuciones por Pagar a Corto Plazo	753,562.73	753,562.73	0.00	0.00	0.00	0.00
2118	Devoluciones de la Ley de Ingresos por Pagar a Corto Plazo	0.00	0.00	0.00	0.00	0.00	0.00
2119	Otras Cuentas por Pagar a Corto Plazo	196,662.79	196,662.79	0.00	0.00	0.00	0.00
2120	Documentos por Pagar a Corto Plazo	0.00	0.00	0.00	0.00	0.00	0.00
2121	Documentos Comerciales por Pagar a Corto Plazo	0.00	0.00	0.00	0.00	0.00	0.00
2122	Documentos con Contratistas por Obras Públicas por Pagar a Corto Plazo	0.00	0.00	0.00	0.00	0.00	0.00
2129	Otros Documentos por Pagar a Corto Plazo	0.00	0.00	0.00	0.00	0.00	0.00

ESF-13 FONDOS Y BIENES DE TERCEROS

Cuenta	Nombre de la Cuenta	Monto	Naturaleza	Característica
2180	Fondos y Bienes de Terceros en Garantía y/o Administración a Corto Plazo	0.00		
2161	Fondos en Garantía a Corto Plazo	0.00		
2162	Fondos en Administración a Corto Plazo	0.00		
2163	Fondos Contingentes a Corto Plazo	0.00		
2164	Fondos de Fideicomisos, Mandatos y Contratos Análogos a Corto Plazo	0.00		
2165	Otros Fondos de Terceros en Garantía y/o Administración a Corto Plazo	0.00		
2166	Valores y Bienes en Garantía a Corto Plazo	0.00		
2250	Fondos y Bienes de Terceros en Garantía y/o Administración a Largo Plazo	0.00		
2251	Fondos en Garantía a Largo Plazo	0.00		
2252	Fondos en Administración a Largo Plazo	0.00		
2253	Fondos Contingentes a Largo Plazo	0.00		
2254	Fondos de Fideicomisos, Mandatos y Contratos Análogos a Largo Plazo	0.00		
2255	Otros Fondos de Terceros en Garantía y/o Administración a Largo Plazo	0.00		
2256	Valores y Bienes en Garantía a Largo Plazo	0.00		

ESF-14 OTROS PASIVOS CIRCULANTES

Cuenta	Nombre de la Cuenta	Monto	Naturaleza	Característica
2159	Otros Pasivos Diferidos a Corto Plazo	0.00		
2199	Otros Pasivos Circulantes	0.00		
2240	Pasivos Diferidos a Largo Plazo	0.00		
2241	Créditos Diferidos a Largo Plazo	0.00		
2242	Intereses Cobrados por Adelantado a Largo Plazo	0.00		
2249	Otros Pasivos Diferidos a Largo Plazo	0.00		

Bajo protesta de decir verdad declaramos que los Estados Financieros y sus notas, son razonablemente correctos y son responsabilidad del emisor.



Notas

ACT-01 INGRESOS DE GESTION

Cuenta	Nombre de la Cuenta	Monto	Característica Significativa
4100	INGRESOS DE GESTION	411,209.91	
4110	Impuestos	0.00	
4111	Impuestos Sobre los Ingresos	0.00	
4112	Impuestos Sobre el Patrimonio	0.00	
4113	Impuestos Sobre la Producción, el Consumo y las Transacciones	0.00	
4114	Impuestos al Comercio Exterior	0.00	
4115	Impuestos Sobre Nóminas y Asimilables	0.00	
4116	Impuestos Ecológicos	0.00	
4117	Accesorios de Impuestos	0.00	
4118	Impuestos no Comprendidos en la Ley de Ingresos Vigente, Causados en Ejercicios Fiscales Anteriores Pendientes de Liquidación o Pago	0.00	
4119	Otros Impuestos	0.00	
4120	Cuotas y Aportaciones de Seguridad Social	0.00	
4121	Aportaciones para Fondos de Vivienda	0.00	
4122	Cuotas para la Seguridad Social	0.00	
4123	Cuotas de Ahorro para el Retiro	0.00	
4124	Accesorios de Cuotas y Aportaciones de Seguridad Social	0.00	
4129	Otras Cuotas y Aportaciones para la Seguridad Social	0.00	
4130	Contribuciones de Mejoras	0.00	
4131	Contribuciones de Mejoras por Obras Públicas	0.00	
4132	Contribuciones de Mejoras no Comprendidas en la Ley de Ingresos Vigente, Causadas en Ejercicios Fiscales Anteriores Pendientes de Liquidación o Pago	0.00	
4140	Derechos	0.00	
4141	Derechos por el Uso, Goce, Aprovechamiento o Explotación de Bienes de Dominio Público	0.00	
4143	Derechos por Prestación de Servicios	0.00	
4144	Accesorios de Derechos	0.00	
4145	Derechos no Comprendidos en la Ley de Ingresos Vigente, Causados en Ejercicios Fiscales Anteriores Pendientes de Liquidación o Pago	0.00	
4149	Otros Derechos	0.00	
4150	Productos	65,655.91	
4151	Productos	65,655.91	
4154	Productos no Comprendidos en la Ley de Ingresos Vigente, Causados en Ejercicios Fiscales Anteriores Pendientes de Liquidación o Pago	0.00	
4160	Aprovechamientos	0.00	
4161	Incentivos Derivados de la Colaboración Fiscal	0.00	
4162	Multas	0.00	
4163	Indemnizaciones	0.00	
4164	Reintegros	0.00	
4165	Aprovechamientos Provenientes de Obras Públicas	0.00	
4166	Aprovechamientos no Comprendidos en la Ley de Ingresos Vigente, Causados en Ejercicios Fiscales Anteriores Pendientes de Liquidación o Pago	0.00	
4168	Accesorios de Aprovechamientos	0.00	
4169	Otros Aprovechamientos	0.00	
4170	Ingresos por Venta de Bienes y Prestación de Servicios	345,554.00	
4171	Ingresos por Venta de Bienes y Prestación de Servicios de Instituciones Públicas de Seguridad Social	0.00	
4172	Ingresos por Venta de Bienes y Prestación de Servicios de Empresas Productivas del Estado	0.00	
4173	Ingresos por Venta de Bienes y Prestación de Servicios de Entidades Paraestatales y Fideicomisos No Empresariales y No Financieros	345,554.00	
4174	Ingresos por Venta de Bienes y Prestación de Servicios de Entidades Paraestatales Empresariales No Financieras con Participación Estatal Mayoritaria	0.00	
4175	Ingresos por Venta de Bienes y Prestación de Servicios de Entidades Paraestatales Empresariales Financieras Monetarias con Participación Estatal Mayoritaria	0.00	
4176	Ingresos por Venta de Bienes y Prestación de Servicios de Entidades Paraestatales Empresariales Financieras No Monetarias con Participación Estatal Mayoritaria	0.00	
4177	Ingresos por Venta de Bienes y Prestación de Servicios de Fideicomisos Financieros Públicos con Participación Estatal Mayoritaria	0.00	



Notas

4178 Ingresos por Venta de Bienes y Prestación de Servicios de los Poderes Legislativo y Judicial, y de los Órganos Autónomos 0.00

ACT-02 PARTICIPACIONES, APORTACIONES, CONVENIOS, INCENTIVOS...

Cuenta	Nombre de la Cuenta	Monto	Característica Significativa
4200	PARTICIPACIONES, APORTACIONES, CONVENIOS, INCENTIVOS DERIVADOS DE LA COLABORACIÓN FISCAL, FONDOS DISTINTOS DE APORTACIONES, TRANSFERENCIAS, ASIGNACIONES, SUBSIDIOS Y SUBVENCIONES, Y PENSIONES Y JUBILACIONES	13,868,836.16	
4210	Participaciones, Aportaciones, Convenios, Incentivos Derivados de la Colaboración Fiscal y Fondos Distintos de Aportaciones	0.00	
4211	Participaciones	0.00	
4212	Aportaciones	0.00	
4213	Convenios	0.00	
4214	Incentivos derivados de la Colaboración Fiscal	0.00	
4215	Fondos Distintos de Aportaciones	0.00	
4220	Transferencias, Asignaciones, Subsidios y Otras ayudas	13,868,836.16	
4221	Transferencias Internas y Asignaciones del Sector Público	13,868,836.16	
4223	Subsidios y Subvenciones	0.00	
4225	Pensiones y Jubilaciones	0.00	
4227	Transferencias del Fondo Mexicano del Petróleo para la Estabilización y el Desarrollo	0.00	


ACT-03 OTROS INGRESOS Y BENEFICIOS

Cuenta	Nombre de la Cuenta	Monto	Naturaleza	Característica
4300	OTROS INGRESOS Y BENEFICIOS	929,556.45		
4310	Ingresos Financieros	0.00		
4311	Intereses Ganados de Títulos, Valores y demás Instrumentos Financieros	0.00		
4319	Otros Ingresos Financieros	0.00		
4320	Incremento por Variación de Inventarios	0.00		
4321	Incremento por Variación de Inventarios de Mercancías para Venta	0.00		
4322	Incremento por Variación de Inventarios de Mercancías Terminadas	0.00		
4323	Incremento por Variación de Inventarios de Mercancías en Proceso de Elaboración	0.00		
4324	Incremento por Variación de Inventarios de Materias Primas, Materiales y Suministros para Producción	0.00		
4325	Incremento por Variación de Almacén de Materias Primas, Materiales y Suministros de Consumo	0.00		
4330	Disminución del Exceso de Estimaciones por Pérdida o Deterioro u Obsolescencia	0.00		
4331	Disminución del Exceso de Estimaciones por Pérdida o Deterioro u Obsolescencia	0.00		
4340	Disminución del Exceso de Provisiones	0.00		
4341	Disminución del Exceso de Provisiones	0.00		
4390	Otros Ingresos y Beneficios Varios	929,556.45		
4392	Bonificaciones y Descuentos Obtenidos	0.00		
4393	Diferencias por Tipo de Cambio a Favor	0.00		
4394	Diferencias de Colizaciones a Favor en Valores Negociables	0.00		
4395	Resultado por Posición Monetaria	0.00		
4396	Utilidades por Participación Patrimonial	0.00		
4397	Diferencias por Reestructuración de Deuda Pública a Favor	0.00		
4399	Otros Ingresos y Beneficios Varios	929,556.45		

ACT-04 GASTOS Y OTRAS PERDIDAS

Cuenta	Nombre de la Cuenta	Monto	%	Característica
5000	GASTOS Y OTRAS PERDIDAS	14,735,947.31	100%	
5100	GASTOS DE FUNCIONAMIENTO	11,941,355.33	81%	
5110	Servicios Personales	9,949,903.39	68%	
5111	Remuneraciones al Personal de Carácter Permanente	7,027,348.97	48%	
5112	Remuneraciones al Personal de Carácter Transitorio	69,960.64	0%	
5113	Remuneraciones Adicionales y Especiales	1,640,383.91	11%	
5114	Seguridad Social	0.00	0%	
5115	Otras Prestaciones Sociales y Económicas	1,212,209.87	8%	
5116	Pago de Estímulos a Servidores Públicos	0.00	0%	
5120	Materiales y Suministros	1,181,628.02	8%	

[Handwritten signature]



[Handwritten signature]

Sistema para el Desarrollo Integral de la Familia del Municipio de Valle de Santiago, Gto.

Ejercicio: 2022

Notas de Desglose Estado de Actividades.

Periodicidad: Trimestral

Correspondiente del 01 de Enero al 31 de Diciembre del 2022.

Corte: 4

Notas

5121	Materiales de Administración, Emisión de Documentos y Artículos Oficiales	242,994.91	2%
5122	Alimentos y Utensilios	63,216.63	0%
5123	Materias Primas y Materiales de Producción y Comercialización	0.00	0%
5124	Materiales y Artículos de Construcción y de Reparación	77,799.76	1%
5125	Productos Químicos, Farmacéuticos y de Laboratorio	36,168.56	0%
5126	Combustibles, Lubricantes y Aditivos	535,567.74	4%
5127	Vestuario, Blancos, Prendas de Protección y Artículos Deportivos	67,698.14	0%
5128	Materiales y Suministros para Seguridad	0.00	0%
5129	Herramientas, Refacciones y Accesorios Menores	158,182.28	1%
5130	Servicios Generales	809,823.92	5%
5131	Servicios Básicos	83,242.00	1%
5132	Servicios de Arrendamiento	31,401.27	0%
5133	Servicios Profesionales, Científicos y Técnicos y Otros Servicios	10,880.38	0%
5134	Servicios Financieros, Bancarios y Comerciales	140,803.21	1%
5135	Servicios de Instalación, Reparación, Mantenimiento y Conservación	89,889.00	1%
5136	Servicios de Comunicación Social y Publicidad	5,163.00	0%
5137	Servicios de Traslado y Viáticos	9,350.00	0%
5138	Servicios Oficiales	212,431.09	1%
5139	Otros Servicios Generales	226,663.97	2%
5200	TRANSFERENCIAS, ASIGNACIONES, SUBSIDIOS Y OTRAS AYUDAS	2,047,998.96	14%
5210	Transferencias Internas y Asignaciones al Sector Público	0.00	0%
5211	Asignaciones al Sector Público	0.00	0%
5212	Transferencias Internas al Sector Público	0.00	0%
5220	Transferencias al Resto del Sector Público	0.00	0%
5221	Transferencias a Entidades Paraestatales	0.00	0%
5222	Transferencias a Entidades Federativas y Municipios	0.00	0%
5230	Subsidios y Subvenciones	0.00	0%
5231	Subsidios	0.00	0%
5232	Subvenciones	0.00	0%
5240	Ayudas Sociales	2,047,998.96	4%
5241	Ayudas Sociales a Personas	2,047,998.96	4%
5242	Becas	0.00	0%
5243	Ayudas Sociales a Instituciones	0.00	0%
5244	Ayudas Sociales por Desastres Naturales y Otros Siniestros	0.00	0%
5250	Pensiones y Jubilaciones	0.00	0%
5251	Pensiones	0.00	0%
5252	Jubilaciones	0.00	0%
5259	Otras Pensiones y Jubilaciones	0.00	0%
5260	Transferencias a Fideicomisos, Mandatos y Contratos Análogos	0.00	0%
5261	Transferencias a Fideicomisos, Mandatos y Contratos Análogos al Gobierno	0.00	0%
5262	Transferencias a Fideicomisos, Mandatos y Contratos Análogos a Entidades Paraestatales	0.00	0%
5270	Transferencias a la Seguridad Social	0.00	0%
5271	Transferencias por Obligaciones de Ley	0.00	0%
5280	Donativos	0.00	0%
5281	Donativos a Instituciones sin Fines de Lucro	0.00	0%
5282	Donativos a Entidades Federativas y Municipios	0.00	0%
5283	Donativos a Fideicomiso, Mandatos y Contratos Análogos Privados	0.00	0%
5284	Donativos a Fideicomiso, Mandatos y Contratos Análogos Estatales	0.00	0%
5285	Donativos Internacionales	0.00	0%
5290	Transferencias al Exterior	0.00	0%
5291	Transferencias al Exterior a Gobiernos Extranjeros y Organismos Internacionales	0.00	0%
5292	Transferencias al Sector Privado Externo	0.00	0%
5300	PARTICIPACIONES Y APORTACIONES	549,439.00	4%
5310	Participaciones	0.00	0%
5311	Participaciones de la Federación a Entidades Federativas y Municipios	0.00	0%
5312	Participaciones de las Entidades Federativas a los Municipios	0.00	0%
5320	Aportaciones	0.00	0%
5321	Aportaciones de la Federación a Entidades Federativas y Municipios	0.00	0%
5322	Aportaciones de las Entidades Federativas a los Municipios	0.00	0%

[Handwritten signature]



[Handwritten signature]

Sistema para el Desarrollo Integral de la Familia del Municipio de Valle de Santiago, Gto.

Notas de Desglose Estado de Actividades.

Correspondiente del 01 de Enero al 31 de Diciembre del 2022.

Ejercicio: 2022

Periodicidad: Trimestral

Conta: 4

Notas

5330	Convenios	549,439.00	4%
5331	Convenios de Reasignación	549,439.00	4%
5332	Convenios de Descentralización y Otros	0.00	0%
5400	INTERESES, COMISIONES Y OTROS GASTOS DE LA DEUDA PUBLICA	0.00	0%
5410	Intereses de la Deuda Pública	0.00	0%
5411	Intereses de la Deuda Pública Interna	0.00	0%
5412	Intereses de la Deuda Pública Externa	0.00	0%
5420	Comisiones de la Deuda Pública	0.00	0%
5421	Comisiones de la Deuda Pública Interna	0.00	0%
5422	Comisiones de la Deuda Pública Externa	0.00	0%
5430	Gastos de la Deuda Pública	0.00	0%
5431	Gastos de la Deuda Pública Interna	0.00	0%
5432	Gastos de la Deuda Pública Externa	0.00	0%
5440	Costo por Coberturas	0.00	0%
5441	Costo por Coberturas	0.00	0%
5450	Apoyos Financieros	0.00	0%
5451	Apoyos Financieros a Intermediarios	0.00	0%
5452	Apoyo Financieros a Ahorradores y Deudores del Sistema Financiero Nacional	0.00	0%
5500	OTROS GASTOS Y PERDIDAS EXTRAORDINARIAS	197,154.02	1%
5510	Estimaciones, Depreciaciones, Deterioros, Obsolescencia y Amortizaciones	197,154.02	1%
5511	Estimaciones por Pérdida o Deterioro de Activos Circulantes	0.00	0%
5512	Estimaciones por Pérdida o Deterioro de Activo no Circulante	0.00	0%
5513	Depreciación de Bienes Inmuebles	0.00	0%
5514	Depreciación de Infraestructura	0.00	0%
5515	Depreciación de Bienes Muebles	193,624.30	1%
5516	Deterioro de los Activos Biológicos	0.00	0%
5517	Amortización de Activos Intangibles	3,529.72	0%
5518	Disminución de Bienes por pérdida, obsolescencia y deterioro	0.00	0%
5520	Provisiones	0.00	0%
5521	Provisiones de Pasivos a Corto Plazo	0.00	0%
5522	Provisiones de Pasivos a Largo Plazo	0.00	0%
5530	Disminución de Inventarios	0.00	0%
5531	Disminución de Inventarios de Mercancías para Venta	0.00	0%
5532	Disminución de Inventarios de Mercancías Terminadas	0.00	0%
5533	Disminución de Inventarios de Mercancías en Proceso de Elaboración	0.00	0%
5534	Disminución de Inventarios de Materias Primas, Materiales y Suministros para Producción	0.00	0%
5535	Disminución de Almacén de Materiales y Suministros de Consumo	0.00	0%
5540	Aumento por Insuficiencia de Estimaciones por Pérdida o Deterioro u Obsolescencia	0.00	0%
5541	Aumento por Insuficiencia de Estimaciones por Pérdida o Deterioro u Obsolescencia	0.00	0%
5550	Aumento por Insuficiencia de Provisiones	0.00	0%
5551	Aumento por Insuficiencia de Provisiones	0.00	0%
5590	Otros Gastos	0.00	0%
5591	Gastos de Ejercicios Anteriores	0.00	0%
5592	Pérdidas por Responsabilidades	0.00	0%
5593	Bonificaciones y Descuentos Otorgados	0.00	0%
5594	Diferencias por Tipo de Cambio Negativas	0.00	0%
5595	Diferencias de Cotizaciones Negativas en Valores Negociables	0.00	0%
5596	Resultado por Posición Monetaria	0.00	0%
5597	Pérdidas por Participación Patrimonial	0.00	0%
5598	Diferencias por Reestructuración de Deuda Pública Negativas	0.00	0%
5599	Otros Gastos Varios	0.00	0%
5600	INVERSIÓN PÚBLICA	0.00	0%
5610	Inversión Pública no Capitalizable	0.00	0%
5611	Construcción en Bienes no Capitalizable	0.00	0%

"Bajo protesta de decir verdad declaramos que los Estados Financieros y sus notas, son razonablemente correctos y son responsabilidad del emisor."



Sistema para el Desarrollo Integral de la Familia del Municipio de Valle de Santiago, Gto.

Ejercicio: 2022

Notas de Desglose Estado de Variaciones en la Hacienda Pública.

Periodicidad: Trimestral

Correspondiente del 01 de Enero al 31 de Diciembre del 2022.

Corte: 4

Notas

VHP-01 PATRIMONIO CONTRIBUIDO

Cuenta	Nombre de la Cuenta	Monto	Tipo	Naturaleza
3110	Aportaciones		-440,546.85	
3120	Donaciones de Capital		0.00	
3130	Actualización de la Hacienda Pública/Patrimonio		0.00	

VHP-02 PATRIMONIO GENERADO

Cuenta	Nombre de la Cuenta	Monto	Procedencia
3210	Resultado del Ejercicio (Ahorro/ Desahorro)	473,655.21	
3220	Resultados de Ejercicios Anteriores	7,241,941.59	
3230	Revalúos	0.00	
3231	Revalúo de Bienes Inmuebles	0.00	
3232	Revalúo de Bienes Muebles	0.00	
3233	Revalúo de Bienes Intangibles	0.00	
3239	Otros Revalúos	0.00	
3240	Reservas	0.00	
3241	Reservas de Patrimonio	0.00	
3242	Reservas Territoriales	0.00	
3243	Reservas por Contingencias	0.00	
3250	Rectificaciones de Resultados de Ejercicios Anteriores	0.00	
3251	Cambios en Políticas Contables	0.00	
3252	Cambios por Errores Contables	0.00	

"Bajo protesta de decir verdad declaramos que los Estados Financieros y sus notas, son razonablemente correctos y son responsabilidad de emisor "



Sistema para el Desarrollo Integral de la Familia del Municipio de Valle de Santiago, Gto.

Ejercicio: 2022

Notas de desglose Estadí de Flujos de Efectivo.

Periodicidad: Trimestral

Correspondiente del 01 de Enero al 31 de Diciembre del 2022.

Corte: 4

Notas

EFE-01 FLUJOS DE EFECTIVO

Cuenta	Nombre de la Cuenta	Saldo Final	Saldo Inicial
1111	Efectivo	0.00	0.00
1112	Bancos/Tesorería	3,918,462.32	3,713,746.27
1113	Bancos/Dependencias y Otros	0.00	0.00
1114	Inversiones Temporales (Hasta 3 meses)	3,001,070.00	1,328,902.17
1115	Fondos con Afectación Específica	0.00	0.00
1116	Depósitos de Fondos de Terceros en Garantía y/o Administración	0.00	0.00
1119	Otros Efectivos y Equivalentes	0.00	0.00
1110	Total	6,919,532.32	5,042,648.44

EFE-02 ADQ. BIENES MUEBLES E INMUEBLES

Cuenta	Nombre de la Cuenta	Monto	Subsidio	Pagos
1200	Bienes Inmuebles, Infraestructura y Construcciones en Proceso	1,006,074.33		
1231	Terrenos	0.00		
1232	Viviendas	0.00		
1233	Edificios no Habitacionales	0.00		
1234	Infraestructura	0.00		
1235	Construcciones en Proceso en Bienes de Dominio Público	0.00		
1236	Construcciones en Proceso en Bienes Propios	1,006,074.33		
1239	Otros Bienes Inmuebles	0.00		
1240	Bienes Muebles	2,869,077.49		
1241	Mobiliario y Equipo de Administración	916,424.48		
1242	Mobiliario y Equipo Educativo y Recreativo	436,718.01		
1243	Equipo e Instrumental Médico y de Laboratorio	0.00		
1244	Vehículos y Equipo de Transporte	1,450,335.00		
1245	Equipo de Defensa y Seguridad	0.00		
1246	Maquinaria, Otros Equipos y Herramientas	65,600.00		
1247	Colecciones, Obras de Arte y Objetos Valiosos	0.00		
1248	Activos Biológicos	0.00		
1250	Activos Intangibles	35,297.24		
1251	Software	0.00		
1252	Patentes, Marcas y Derechos	0.00		
1253	Concesiones y Franquicias	0.00		
1254	Licencias	35,297.24		
1259	Otros Activos Intangibles	0.00		

EFE-03 CONCILIACIÓN DEL FLUJO DE EFECTIVO

Cuenta	Nombre de la Cuenta	Saldo Anterior	Saldo Final
5500	OTROS GASTOS Y PERDIDAS EXTRAORDINARIAS	0.00	197,154.02
5510	Estimaciones, Depreciaciones, Deterioros, Obsolescencia y Amortizaciones	0.00	197,154.02
5511	Estimaciones por Pérdida o Deterioro de Activos Circulantes	0.00	0.00
5512	Estimaciones por Pérdida o Deterioro de Activo no Circulante	0.00	0.00
5513	Depreciación de Bienes Inmuebles	0.00	0.00
5514	Depreciación de Infraestructura	0.00	0.00
5515	Depreciación de Bienes Muebles	0.00	193,624.30
5516	Deterioro de los Activos Biológicos	0.00	0.00
5517	Amortización de Activos Intangibles	0.00	3,529.72
5518	Disminución de Bienes por pérdida, obsolescencia y deterioro	0.00	0.00
5520	Provisiones	0.00	0.00
5521	Provisiones de Pasivos a Corto Plazo	0.00	0.00
5522	Provisiones de Pasivos a Largo Plazo	0.00	0.00
5530	Disminución de Inventarios	0.00	0.00
5531	Disminución de Inventarios de Mercancías para Venta	0.00	0.00
5532	Disminución de Inventarios de Mercancías Terminadas	0.00	0.00
5533	Disminución de Inventarios de Mercancías en Proceso de Elaboración	0.00	0.00
5534	Disminución de Inventarios de Materias Primas, Materiales y Suministros para Producción	0.00	0.00
5535	Disminución de Almacén de Materiales y Suministros de Consumo	0.00	0.00
5540	Aumento por Insuficiencia de Estimaciones por Pérdida o Deterioro u Obsolescencia	0.00	0.00
5541	Aumento por Insuficiencia de Estimaciones por Pérdida o Deterioro u Obsolescencia	0.00	0.00
5550	Aumento por Insuficiencia de Provisiones	0.00	0.00
5551	Aumento por Insuficiencia de Provisiones	0.00	0.00
5590	Otros Gastos	0.00	0.00
5591	Gastos de Ejercicios Anteriores	0.00	0.00
5592	Pérdidas por Responsabilidades	0.00	0.00
5593	Bonificaciones y Descuentos Otorgados	0.00	0.00
5594	Diferencias por Tipo de Cambio Negativas en Efectivo y Equivalentes	0.00	0.00
5595	Diferencias de Cotizaciones Negativas en Valores Negociables	0.00	0.00
5596	Resultado por Posición Monetaria	0.00	0.00
5597	Pérdidas por Participación Patrimonial	0.00	0.00
5599	Otros Gastos Varios	0.00	0.00
5600	INVERSIÓN PÚBLICA	0.00	0.00
5610	Inversión Pública no Capitalizable	0.00	0.00
5611	Construcción en Bienes no Capitalizable	0.00	0.00

"Bajo protesta de decir verdad declaramos que los Estados Financieros y sus notas, son razonablemente correctos y son responsabilidad del emisor."



Sistema para el Desarrollo Integral de la Familia del Municipio de Valle de Santiago, Gto.

Conciliación entre los Ingresos Presupuestarios y Contables.

Correspondiente del 01 de Enero al 31 de Diciembre del 2022.

(CIFRAS EN PESOS)

1. Total de Ingresos Presupuestarios	15,759,041.52
2. Más Ingresos Contables No Presupuestarios	0.00
2.1 Ingresos Financieros	0.00
2.2 Incremento por Variación de inventarios	0.00
2.3 Disminución del Exceso de Estimaciones por Pérdida o Deterioro u Obsolescencia	0.00
2.4 Disminución del Exceso de Provisiones	0.00
2.5 Otros Ingresos y Beneficios Varios	0.00
2.6 Otros Ingresos Contables No Presupuestarios	0.00
3. Menos Ingresos presupuestarios no contables	549,439.00
3.1 Aprovechamientos Patrimoniales	0.00
3.2 Ingresos Derivados de Financiamientos	549,439.00
3.3 Otros Ingresos Presupuestarios No Contables	0.00
4. Ingresos Contables (4 = 1 + 2 - 3)	15,209,602.52



Sistema para el Desarrollo Integral de la Familia del Municipio de Valle de Santiago, Gto.

Conciliación entre los Egresos Presupuestarios y los Gastos Contables.

.Correspondiente del 01 de Enero al 31 de Diciembre del 2022.

(CIFRAS EN PESOS)

1. Total de Egresos Presupuestarios	14,667,861.01
2. Menos Egresos Presupuestarios No Contables	129,067.72
2.1 Materias Primas y Materiales de Producción y Comercialización	0.00
2.2 Materiales y Suministros	0.00
2.3 Mobiliario y Equipo de Administración	129,067.72
2.4 Mobiliario y Equipo Educativo y Recreativo	0.00
2.5 Equipo e Instrumental Médico y de Laboratorio	0.00
2.6 Vehículos y Equipo de Transporte	0.00
2.7 Equipo de Defensa y Seguridad	0.00
2.8 Maquinaria, Otros Equipos y Herramientas	0.00
2.9 Activos Biológicos	0.00
2.10 Bienes Inmuebles	0.00
2.11 Activos Intangibles	0.00
2.12 Obra Pública en Bienes de Dominio Público	0.00
2.13 Obra Pública en Bienes Propios	0.00
2.14 Acciones y Participaciones de Capital	0.00
2.15 Compra de Títulos y Valores	0.00
2.16 Concesión de Préstamos	0.00
2.17 Inversiones en Fideicomisos, Mandatos y Otros Análogos	0.00
2.18 Provisiones para Contingencias y Otras Erogaciones Especiales	0.00
2.19 Amortización de la Deuda Pública	0.00
2.20 Adeudos de Ejercicios Fiscales Anteriores (ADEFAS)	0.00
2.21 Otros Egresos Presupuestarios No Contables	0.00
3. Más Gastos Contables No Presupuestarios	197,154.02
3.1 Estimaciones, Depreciaciones, Deterioros, Obsolescencia y Amortizaciones	197,154.02
3.2 Provisiones	0.00
3.3 Disminución de Inventarios	0.00
3.4 Aumento por insuficiencia de Estimaciones por Pérdida o Deterioro u Obsolescencia	0.00
3.5 Aumento por insuficiencia de Provisiones	0.00
3.6 Otros Gastos	0.00
3.7 Otros Gastos Contables No Presupuestarios	0.00
4. Total de Gasto Contable (4 = 1 - 2 + 3)	14,735,947.31



Notas

Cuenta	Concepto	Saldo Inicial	Cargos del Periodo	Abonos del Periodo	Saldo Final	Valores en Custodia	Tasa	Incumplimiento	Topo de Contrato
7000	CUENTAS DE ORDEN CONTABLES	No aplica	No aplica	No aplica	No aplica	No aplica	No aplica	No aplica	No aplica
7110	Valores en Custodia	0.00	0.00	0.00	0.00	0.00			
7120	Custodia de Valores	0.00	0.00	0.00	0.00	0.00			
7130	Instrumentos de Crédito Prestados a Formadores de Mercado	0.00	0.00	0.00	0.00	0.00			
7140	Préstamo de Instrumentos de Crédito a Formadores de Mercado y su Garantía	0.00	0.00	0.00	0.00	0.00			
7150	Instrumentos de Crédito Recibidos en Garantía de los Formadores de Mercado	0.00	0.00	0.00	0.00	0.00			
7160	Garantía de Créditos Recibidos de los Formadores de Mercado	0.00	0.00	0.00	0.00	0.00			
7210	Autorización para la Emisión de Bonos, Títulos y Valores de la Deuda Pública Interna	0.00	0.00	0.00	0.00	0.00			
7220	Autorización para la Emisión de Bonos, Títulos y Valores de la Deuda Pública Externa	0.00	0.00	0.00	0.00	0.00			
7230	Emisiones Autorizadas de la Deuda Pública Interna y Externa	0.00	0.00	0.00	0.00	0.00			
7240	Suscripción de Contratos de Préstamos y Otras Obligaciones de la Deuda Pública Interna	0.00	0.00	0.00	0.00	0.00			
7250	Suscripción de Contratos de Préstamos y Otras Obligaciones de la Deuda Pública Externa	0.00	0.00	0.00	0.00	0.00			
7260	Contratos de Préstamos y Otras Obligaciones de la Deuda Pública Interna y Externa	0.00	0.00	0.00	0.00	0.00			
7310	Avales Autorizados	0.00	0.00	0.00	0.00	0.00			
7320	Avales Firmados	0.00	0.00	0.00	0.00	0.00			
7330	Fianzas y Garantías Recibidas por Deudas a Cobrar	0.00	0.00	0.00	0.00	0.00			
7340	Fianzas y Garantías Recibidas	0.00	0.00	0.00	0.00	0.00			
7350	Fianzas Otorgadas para Respalidar Obligaciones no Fiscales del Gobierno	0.00	0.00	0.00	0.00	0.00			
7360	Fianzas Otorgadas del Gobierno para Respalidar Obligaciones no Fiscales	0.00	0.00	0.00	0.00	0.00			
7410	Demandas Judicial en Proceso de Resolución	0.00	0.00	0.00	0.00	0.00			
7420	Resolución de Demandas en Proceso Judicial	0.00	0.00	0.00	0.00	0.00			
7510	Contratos para Inversión Mediante Proyectos para Prestación de Servicios (PPS) y Similares	0.00	0.00	0.00	0.00	0.00			
7520	Inversión Pública Contratada Mediante Proyectos para Prestación de Servicios (PPS) y Similares	0.00	0.00	0.00	0.00	0.00			
7610	Bienes Bajo Contrato en Concesión	0.00	0.00	0.00	0.00	0.00			
7620	Contrato de Concesión por Bienes	0.00	0.00	0.00	0.00	0.00			
7630	Bienes Bajo Contrato en Comodato	0.00	0.00	0.00	0.00	0.00			
7640	Contrato de Comodato por Bienes	0.00	0.00	0.00	0.00	0.00			
7710	Bienes en Proceso de Escrituración	0.00	0.00	0.00	0.00	0.00			
7720	Escrituración en Proceso de Bienes	0.00	0.00	0.00	0.00	0.00			
8000	CUENTAS DE ORDEN PRESUPUESTARIAS								
8110	Ley de Ingresos Estimada	0.00	0.00	0.00	0.00	0.00			
8120	Ley de Ingresos por Ejecutar	0.00	0.00	0.00	0.00	0.00			
8130	Modificaciones a la Ley de Ingresos Estimada	0.00	0.00	0.00	0.00	0.00			
8140	Ley de Ingresos Devengada	0.00	0.00	0.00	0.00	0.00			
8150	Ley de Ingresos Recaudada	0.00	0.00	0.00	0.00	0.00			
8210	Presupuesto de Egresos Aprobado	0.00	0.00	0.00	0.00	0.00			
8220	Presupuesto de Egresos por Ejercer	0.00	0.00	0.00	0.00	0.00			
8230	Modificaciones al Presupuesto de Egresos Aprobado	0.00	0.00	0.00	0.00	0.00			
8240	Presupuesto de Egresos Comprometido	0.00	0.00	0.00	0.00	0.00			
8250	Presupuesto de Egresos Devengado	0.00	0.00	0.00	0.00	0.00			
8260	Presupuesto de Egresos Ejercido	0.00	0.00	0.00	0.00	0.00			
8270	Presupuesto de Egresos Pagado	0.00	0.00	0.00	0.00	0.00			



**SISTEMA PARA EL DESARROLLO INTEGRAL DE LA FAMILIA DEL MUNICIPIO DE VALLE DE SANTIAGO, GTO.
CUENTA PÚBLICA 2022**

NOTAS DE GESTIÓN ADMINISTRATIVA

Los Estados Financieros de los entes públicos, proveen de información financiera a los principales usuarios de la misma, al Congreso y a los ciudadanos.

El objetivo del presente documento es la revelación del contexto y de los aspectos económicos financieros más relevantes que influyeron en las decisiones del período, y que deberán ser considerados en la elaboración de los estados financieros para la mayor comprensión de los mismos y sus particularidades.

De esta manera, se informa y explica la respuesta del gobierno a las condiciones relacionadas con la información financiera de cada período de gestión; además, de exponer aquellas políticas que podrían afectar la toma de decisiones en períodos posteriores.

- ❖ Las notas de gestión administrativa deben contener los siguientes puntos:

Contenido

1. Introducción:.....	2
2. Describir el panorama Económico y Financiero:.....	2
3. Autorización e Historia:	2
4. Organización y Objeto Social:	2
5. Bases de Preparación de los Estados Financieros:.....	4
6. Políticas de Contabilidad Significativas:	5
7. Posición en Moneda Extranjera y Protección por Riesgo Cambiario:	6
8. Reporte Analítico del Activo:	6
9. Fideicomisos, Mandatos y Análogos:	8
10. Reporte de la Recaudación:	8
11. Información sobre la Deuda y el Reporte Analítico de la Deuda:	8
12. Calificaciones otorgadas:	9
13. Proceso de Mejora:	9
14. Información por Segmentos:	9
15. Eventos Posteriores al Cierre:	10
16. Partes Relacionadas:	10



**SISTEMA PARA EL DESARROLLO INTEGRAL DE LA FAMILIA DEL MUNICIPIO DE VALLE DE SANTIAGO, GTO.
CUENTA PÚBLICA 2022**

17. Responsabilidad Sobre la Presentación Razonable de la Información Contable:..... 10

1. Introducción:

Breve descripción de las actividades principales de la entidad.

El organismo tiene la función principal de brindar servicios integrales de asistencia de manera permanente a la población marginada , así como promover los mínimos de bienestar social y el desarrollo de la comunidad para crear mejores condiciones de vida a los habitantes del municipio, fomentar la educación escolar e impulsar el crecimiento físico y mental de la niñez, coordinar todas las tareas que en materia de asistencia social realicen otras instituciones del municipio, propiciar la creación de establecimientos de asistencia social en beneficio de menores en estado de abandono, de ancianos y de los minusválidos sin recursos, prestar servicios de asistencia jurídica y de orientación social a los menores, ancianos y minusválidos, así como celebrar convenios o cualquier figura jurídica con DIF Estatal para llevar a cabo programas encaminados a la obtención del bienestar social.

2. Describir el panorama Económico y Financiero:

Se informará sobre las principales condiciones económico-financieras bajo las cuales el ente público estuvo operando; y las cuales influyeron en la toma de decisiones de la administración; tanto a nivel local como federal.

La principal economía que opera se encuentra en base al subsidio que recibe del Municipio, de los Recursos Propios, Convenios Estatales (Procuraduría), así como cualquier otro apoyo de Fortalecimiento a las diversas Coordinaciones de los programas Estatales, y que se opera en apego al presupuesto autorizado por las instancias correspondientes.

3. Autorización e Historia:

Se informará sobre:

- a) Fecha de creación del ente.

El Sistema para el Desarrollo Integral de la Familia del Municipio de Valle de Santiago, Gto. fue creado bajo el decreto publicado en el DOF 68 de fecha 12 de agosto de 1988.

- b) Principales cambios en su estructura (interna históricamente).

Para este ejercicio fiscal se continua con la misma estructura organizacional de 2021 que consta con la Dirección General, 13 Coordinaciones y 2 jefaturas.

4. Organización y Objeto Social:

Se informará sobre:



**SISTEMA PARA EL DESARROLLO INTEGRAL DE LA FAMILIA DEL MUNICIPIO DE VALLE DE SANTIAGO, GTO.
CUENTA PÚBLICA 2022**

a) Objeto social.

Brindar servicio a las personas vulnerables con situaciones particulares en el ámbito familiar, social, económico.

b) Principal actividad.

Promover bienestar social y el desarrollo de la comunidad para crear mejores condiciones de vida a los habitantes del municipio.

c) Ejercicio fiscal (mencionar, por ejemplo: enero a diciembre de 2019).

Enero-diciembre 2022

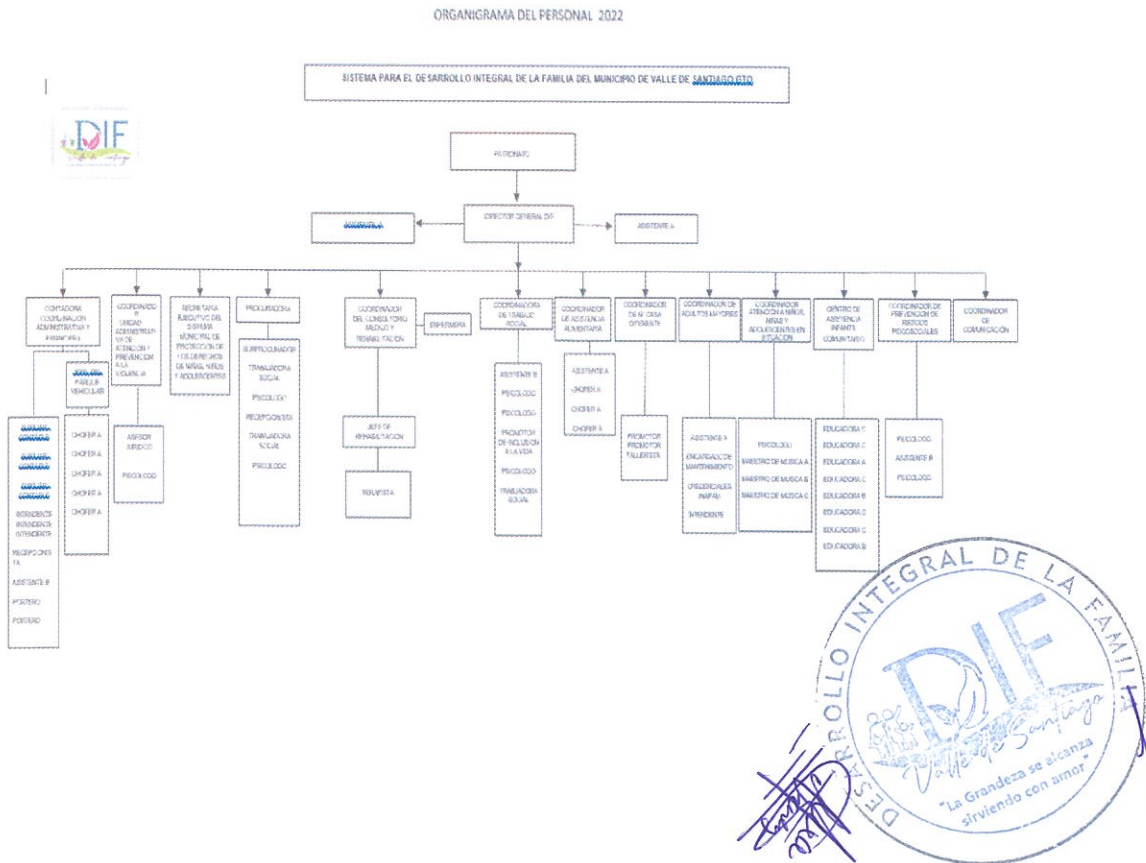
d) Régimen jurídico (Forma como está dada de alta la entidad ante la S H C P., ejemplos: S C, S A, Personas morales sin fines de lucro, etc.).

Persona Moral con fines no lucrativos

e) Consideraciones fiscales del ente: Revelar el tipo de contribuciones que esté obligado a pagar o retener.

Enterar las retenciones de ISR sobre salarios, Impuesto, Retención de ISR de PF con actividad empresarial y profesional, impuesto cedular

f) Estructura organizacional básica.



**SISTEMA PARA EL DESARROLLO INTEGRAL DE LA FAMILIA DEL MUNICIPIO DE VALLE DE SANTIAGO, GTO.
CUENTA PÚBLICA 2022**

g) Fideicomisos, mandatos y análogos de los cuales es fideicomitente o fideicomisario.

Nada que manifestar, ya que actualmente no se cuenta con ninguno de estos tipos de contratos

5. Bases de Preparación de los Estados Financieros:

Se informará sobre:

a) Si se ha observado la normatividad emitida por el CONAC y las disposiciones legales aplicables.

La información generada está fundamentada con los lineamientos requeridos por el CONAC y en apego a la Ley de Contabilidad Gubernamental y Ley de Disciplina Financiera

b) La normatividad aplicada para el reconocimiento, valuación y revelación de los diferentes rubros de la información financiera, así como las bases de medición utilizadas para la elaboración de los estados financieros; por ejemplo: costo histórico, valor de realización, valor razonable, valor de recuperación o cualquier otro método empleado y los criterios de aplicación de los mismos.

No se aplica por el giro de la institución

c) Postulados básicos.

Se realizan en el momento de hacer cualquier movimiento contable, una compra de algún artículo o servicio que se requiera para el funcionamiento de la institución

d) Normatividad supletoria. En caso de emplear varios grupos de normatividades (normatividades supletorias), deberá realizar la justificación razonable correspondiente, su alineación con los PBCG y a las características cualitativas asociadas descritas en el MCCG (documentos publicados en el Diario Oficial de la Federación, agosto 2009).

Los lineamientos de Austeridad emitidos por el H. Ayuntamiento.

e) Para las entidades que por primera vez estén implementando la base de devengado de acuerdo a la Ley de Contabilidad, deberán:

*Revelar las nuevas políticas de reconocimiento:

No se ha implementado ninguno nuevo

*Plan de implementación:

No se ha implementado ninguno nuevo



**SISTEMA PARA EL DESARROLLO INTEGRAL DE LA FAMILIA DEL MUNICIPIO DE VALLE DE SANTIAGO, GTO.
CUENTA PÚBLICA 2022**

*Revelar los cambios en las políticas, la clasificación y medición de las mismas, así como su impacto en la información financiera:

No se ha implementado ninguno nuevo

6. Políticas de Contabilidad Significativas:

Se informará sobre:

a) Actualización: se informará del método utilizado para la actualización del valor de los activos, pasivos y Hacienda Pública/Patrimonio y las razones de dicha elección. Así como informar de la desconexión o reconexión inflacionaria:

Ningún método de desconexión o reconexión inflacionaria

b) Informar sobre la realización de operaciones en el extranjero y de sus efectos en la información financiera gubernamental:

No aplica ya que no se realizan operaciones en el extranjero

c) Método de valuación de la inversión en acciones de Compañías subsidiarias no consolidadas y asociadas:

No aplica ya que este organismo en base a su creación no cuenta con compañías Subsidiarias

d) Sistema y método de valuación de inventarios y costo de lo vendido:

No aplica ya que no contamos con inventarios de mercancías

e) Beneficios a empleados: revelar el cálculo de la reserva actuarial, valor presente de los ingresos esperados comparado con el valor presente de la estimación de gastos tanto de los beneficiarios actuales como futuros:

No se aplica ya que actualmente no se cuenta con la reserva actuarial

f) Provisiones: objetivo de su creación, monto y plazo:

No se han realizado provisiones para este ejercicio.

g) Reservas: objetivo de su creación, monto y plazo:

Se reservan la nómina anual por la cantidad total de \$9,685,338.74 y las compras de activos

h) Cambios en políticas contables y corrección de errores junto con la revelación de los efectos que se tendrá en la información financiera del ente público, ya sea retrospectivos o prospectivos:



A handwritten signature in blue ink, located at the bottom of the page, overlapping the circular stamp.

**SISTEMA PARA EL DESARROLLO INTEGRAL DE LA FAMILIA DEL MUNICIPIO DE VALLE DE SANTIAGO, GTO.
CUENTA PÚBLICA 2022**

Los cambios se realizan en apego a la normatividad que emite el CONAC y la Ley de contabilidad gubernamental

i) Reclasificaciones: Se deben revelar todos aquellos movimientos entre cuentas por efectos de cambios en los tipos de operaciones:

No se aplicaron ninguna durante este trimestre.

j) Depuración y cancelación de saldos:

Hasta este reporte no.

7. Posición en Moneda Extranjera y Protección por Riesgo Cambiario:

No se informará ya que NO Aplica, ya que por acuerdo de creación del Organismo no realiza operaciones en Moneda extranjera:

a) Activos en moneda extranjera:

b) Pasivos en moneda extranjera:

c) Posición en moneda extranjera:

d) Tipo de cambio:

e) Equivalente en moneda nacional:

8. Reporte Analítico del Activo:

Debe mostrar la siguiente información:

a) Vida útil o porcentajes de depreciación, deterioro o amortización utilizados en los diferentes tipos de activos:

El sistema contable que se utiliza maneja el porcentaje y depreciación de cada activo adquirido por la institución

b) Cambios en el porcentaje de depreciación o valor residual de los activos:



**SISTEMA PARA EL DESARROLLO INTEGRAL DE LA FAMILIA DEL MUNICIPIO DE VALLE DE SANTIAGO, GTO.
CUENTA PÚBLICA 2022**

Con las actualizaciones se realizan las afectaciones correspondientes, esto para dar cumplimiento a las disposiciones fiscales en vigor

c) Importe de los gastos capitalizados en el ejercicio, tanto financieros como de investigación y desarrollo:

Esta nota no le aplica al ente público ya que entre sus funciones no se encuentran las actividades de Investigación y desarrollo

d) Riesgos por tipo de cambio o tipo de interés de las inversiones financieras:

NO APLICA

e) Valor activado en el ejercicio de los bienes construidos por la entidad:

Esta nota no le aplica al ente público ya que durante este ejercicio fiscal no tendrá construcción de bienes

f) Otras circunstancias de carácter significativo que afecten el activo, tales como bienes en garantía, señalados en embargos, litigios, títulos de inversiones entregados en garantías, baja significativa del valor de inversiones financieras, etc.:

Esta nota no le aplica al ente público ya que no ha entregados ninguna garantía en virtud de que no tiene ninguna deuda o compromiso financiero

g) Desmantelamiento de Activos, procedimientos, implicaciones, efectos contables:

No aplica para este trimestre

h) Administración de activos; planeación con el objetivo de que el ente los utilice de manera más efectiva:

En la institución se cuenta con deficientes activos administrativos se ha ido programando su mantenimiento en apego a las necesidades urgentes y se les ha ido subsanando las necesidades de equipo de cómputo, impresoras, etc., así como a los vehículos.

Adicionalmente, se deben incluir las explicaciones de las principales variaciones en el activo, en cuadros comparativos como sigue:

a) Inversiones en valores:

Esta nota no le aplica al ente público ya que no invierte en valores

b) Patrimonio de Organismos descentralizados de Control Presupuestario Indirecto:

Esta nota no le aplica al ente público ya que no se maneja Control Presupuestario indirecto



A handwritten signature in blue ink, located to the right of the official stamp.

**SISTEMA PARA EL DESARROLLO INTEGRAL DE LA FAMILIA DEL MUNICIPIO DE VALLE DE SANTIAGO, GTO.
CUENTA PÚBLICA 2022**

c) Inversiones en empresas de participación mayoritaria:

Esta nota no le aplica al ente público ya que no se tiene inversiones en empresas de participación mayoritaria

d) Inversiones en empresas de participación minoritaria:

No aplica ya que en sus bases de creación de este organismo no invierte en empresa de participación minoritaria.

e) Patrimonio de organismos descentralizados de control presupuestario directo, según corresponda:

Los activos fijos se manejan en base a los criterios establecidos por el CONAC

9. Fideicomisos, Mandatos y Análogos:

Se deberá informar:

a) Por ramo administrativo que los reporta:

No aplica ya que no se cuentan hasta este trimestre con este tipo de contratos

b) Enlistar los de mayor monto de disponibilidad, relacionando aquéllos que conforman el 80% de las disponibilidades:

No aplica ya que no se cuentan hasta este trimestre con este tipo de contratos

10. Reporte de la Recaudación:

a) Análisis del comportamiento de la recaudación correspondiente al ente público o cualquier tipo de ingreso, de forma separada los ingresos locales de los federales:

Los ingresos propios que recauda el organismo son mínimos en virtud de que se presta servicios a personas de alto grado de marginalidad. La recaudación se deposita en una sola cuenta bancaria que es la que originalmente se venía depositando los ingresos propios y donde el municipio realiza la transferencia del subsidio. Los ingresos por convenios estatales se les apertura una cuenta bancaria para mayor control

b) Proyección de la recaudación e ingresos en el mediano plazo:

Los ingresos propios de proyectan anualmente en base a lo recaudado en el año anterior y metas propuestas por las coordinaciones generadoras de ingresos

11. Información sobre la Deuda y el Reporte Analítico de la Deuda:

a) Utilizar al menos los siguientes indicadores: deuda respecto al PIB y deuda respecto a la recaudación tomando, como mínimo, un período igual o menor a 5 años.



**SISTEMA PARA EL DESARROLLO INTEGRAL DE LA FAMILIA DEL MUNICIPIO DE VALLE DE SANTIAGO, GTO.
CUENTA PÚBLICA 2022**

En el analítico de la deuda se refleja los saldos de los deudores

b) Información de manera agrupada por tipo de valor gubernamental o instrumento financiero en la que se consideren intereses, comisiones, tasa, perfil de vencimiento y otros gastos de la deuda
Esta nota no le aplica al ente público ya que este organismo descentralizado no es sujeto de créditos.

* Se anexará la Información en las notas de desglose

12. Calificaciones otorgadas:

Informar, tanto del ente público como cualquier transacción realizada, que haya sido sujeta a una calificación crediticia:

Esta nota no le aplica al ente público ya que este organismo descentralizado no es sujeto de créditos.

13. Proceso de Mejora:

Se informará de:

a) Principales Políticas de control interno:

Se cuenta con el reglamento interior de trabajo y POA. Las coordinaciones tienen sus propios medios de control de las actividades que realizan.

b) Medidas de desempeño financiero, metas y alcance:

De los programas Estatales que se aplican se miden de acuerdo al recurso que ellos nos designan, así como las metas establecidas y son reportados a Dirección General y DIF Estatal. Las metas establecidas para el ejercicio fiscal 2022 se proyectaron considerando los ingresos recaudados durante el ejercicio 2021 y su incremento de la inflación del mismo ejercicio; y se consideró además la situación de épocas de poca afluencia de usuarios por los incrementos de COVID

14. Información por Segmentos:

Cuando se considere necesario se podrá revelar la información financiera de manera segmentada debido a la diversidad de las actividades y operaciones que realizan los entes públicos, ya que la misma proporciona información acerca de las diferentes actividades operativas en las cuales participa, de los productos o servicios que maneja, de las diferentes áreas geográficas, de los grupos homogéneos con el objetivo de entender el desempeño del ente, evaluar mejor los riesgos y beneficios del mismo; y entenderlo como un todo y sus partes integrantes.



**SISTEMA PARA EL DESARROLLO INTEGRAL DE LA FAMILIA DEL MUNICIPIO DE VALLE DE SANTIAGO, GTO.
CUENTA PÚBLICA 2022**

Consecuentemente, esta información contribuye al análisis más preciso de la situación financiera, grados y fuentes de riesgo y crecimiento potencial de negocio.

Se presenta a Patronato y H. Ayuntamiento si lo solicitan. Debido a los pocos conceptos de recaudación y aplicación de recursos no es complicado analizar los movimientos financieros que tiene este Organismo

15. Eventos Posteriores al Cierre:

El ente público informará el efecto en sus estados financieros de aquellos hechos ocurridos en el período posterior al que informa, que proporcionan mayor evidencia sobre eventos que le afectan económicamente y que no se conocían a la fecha de cierre.

16. Partes Relacionadas:

Se debe establecer por escrito que no existen partes relacionadas que pudieran ejercer influencia significativa sobre la toma de decisiones financieras y operativas:

Si se puede establecer por escrito de que no existen partes relacionadas, ya que por nuestras actividades no aplica ese efecto.

17. Responsabilidad Sobre la Presentación Razonable de la Información Contable:

La Información Contable está firmada en cada página de la misma y se incluye al final la siguiente leyenda: "Bajo protesta de decir verdad declaramos que los Estados Financieros y sus notas, son razonablemente correctos y son responsabilidad del emisor". Lo anterior, no es aplicable para la información contable consolidada.

Nota 1: En cada una de las 16 notas de gestión administrativa el ente público deberá poner la nota correspondiente o en su caso la leyenda "Esta nota no le aplica al ente público" y una breve explicación del motivo por el cual no le es aplicable.

"Bajo protesta de decir verdad declaramos que los Estados Financieros y sus notas, son razonablemente correctos y son responsabilidad del emisor".



Ing. Alexa Vianey Paramo Nuñez
Directora General



C.P. Lucero García Vargas
Contadora

Sistema para el Desarrollo Integral de la Familia del Municipio de Valle de Santiago, Gto.
Estado Analítico de Ingresos
Del 01 de Enero al 31 de Diciembre del 2022

Rubro de Ingresos	Ingresos					Diferencia (6 = 5 - 1)
	Estimado	Ampliaciones y Reducciones	Modificado	Devengado	Recaudado	
	(1)	(2)	(3 = 1 + 2)	(4)	(5)	
Impuestos	0.00	0.00	0.00	0.00	0.00	0.00
Cuotas y Aportaciones de Seguridad Social	0.00	0.00	0.00	0.00	0.00	0.00
Contribuciones de Mejoras	0.00	0.00	0.00	0.00	0.00	0.00
Derechos	0.00	0.00	0.00	0.00	0.00	0.00
Productos	19,418.85	25,463.00	44,881.85	65,655.91	65,655.91	46,237.06
Aprovechamientos	0.00	0.00	0.00	0.00	0.00	0.00
Ingresos por Venta de Bienes, Prestación de Servicios y Otros Ingresos	383,580.00	771,694.69	1,155,274.69	1,275,110.45	1,275,110.45	891,530.45
Participaciones, Aportaciones, Convenios, Incentivos de Derivados de la Colaboración Fiscal y Fondos Distintos de Aportaciones	0.00	0.00	0.00	0.00	0.00	0.00
Transferencias, Asignaciones, Subsidios y Subvenciones, y Pensiones y Jubilaciones	13,526,036.19	342,800.00	13,868,836.19	13,868,836.16	13,868,836.16	342,799.97
Ingresos Derivados de Financiamientos	0.00	549,439.00	549,439.00	549,439.00	549,439.00	549,439.00
Total	13,929,035.04	1,689,396.69	15,618,431.73	15,759,041.52	15,759,041.52	1,830,006.48
Ingresos Excedentes						
Estado Analítico de Ingresos Por Fuente de Financiamiento	Ingresos					Diferencia (6 = 5 - 1)
	Estimado	Ampliaciones y Reducciones	Modificado	Devengado	Recaudado	
	(1)	(2)	(3 = 1 + 2)	(4)	(5)	
Ingresos del Poder Ejecutivo Federal o Estatal y de los Municipios	0.00	0.00	0.00	0.00	0.00	0.00
Impuestos	0.00	0.00	0.00	0.00	0.00	0.00
Cuotas y Aportaciones de Seguridad Social	0.00	0.00	0.00	0.00	0.00	0.00
Contribuciones de Mejoras	0.00	0.00	0.00	0.00	0.00	0.00
Derechos	0.00	0.00	0.00	0.00	0.00	0.00
Productos ¹	0.00	0.00	0.00	0.00	0.00	0.00
Aprovechamientos ²	0.00	0.00	0.00	0.00	0.00	0.00
Participaciones, Aportaciones, Convenios, Incentivos Derivados de la Colaboración Fiscal y Fondos Distintos de Aportaciones	0.00	0.00	0.00	0.00	0.00	0.00
Transferencias, Asignaciones, Subsidios y Subvenciones, y Pensiones y Jubilaciones	0.00	0.00	0.00	0.00	0.00	0.00
Ingresos de los Entes Públicos de los Poderes Legislativo y Judicial, de los Órganos Autónomos y del Sector Paraestatal o Paramunicipal, así como de las Empresas Productivas del Estado	13,929,035.04	1,139,957.69	15,068,992.73	15,209,602.52	15,209,602.52	1,280,567.48
Cuotas y Aportaciones de Seguridad Social	0.00	0.00	0.00	0.00	0.00	0.00
Productos ¹	19,418.85	25,463.00	44,881.85	65,655.91	65,655.91	46,237.06
Ingresos por Venta de Bienes, Prestación de Servicios y Otros Ingresos ³	383,580.00	771,694.69	1,155,274.69	1,275,110.45	1,275,110.45	891,530.45
Transferencias, Asignaciones, Subsidios y Subvenciones, y Pensiones y Jubilaciones	13,526,036.19	342,800.00	13,868,836.19	13,868,836.16	13,868,836.16	342,799.97
Ingresos Derivados de Financiamiento	0.00	549,439.00	549,439.00	549,439.00	549,439.00	549,439.00
Ingresos Derivados de Financiamientos	0.00	549,439.00	549,439.00	549,439.00	549,439.00	549,439.00
Total	13,929,035.04	1,689,396.69	15,618,431.73	15,759,041.52	15,759,041.52	1,830,006.48
Ingresos Excedentes						

¹ Incluye intereses que generan las cuentas bancarias de los entes públicos en productos.


² Incluye donativos en efectivo del Poder Ejecutivo, entre otros aprovechamientos.

³ Se refiere a los ingresos propios obtenidos por los Poderes Legislativo y Judicial, los Órganos Autónomos y las entidades de la administración pública paraestatal y paramunicipal, por sus actividades diversas inherentes a su operación que generan recursos y que no sean ingresos por venta de bienes o prestación de servicios, tales como donativos en efectivo, entre otros.

"Bajo protesta de decir verdad declaramos que los Estados Financieros y sus notas, son razonablemente correctos y son responsabilidad del emisor."

Ing. Alexa Vianey Paramó Nuñez
Directora General

C.P. Lucero García Vargas
Contadora



Sistema para el Desarrollo Integral de la Familia del Municipio de Valle de Santiago, Cto.
Estado Analítico del Ejercicio del Presupuesto de Egresos
Clasificación por Objeto del Gasto(Capítulo y Concepto)
Del 01 de Enero al 31 de Diciembre del 2022

Concepto	Egresos					Subejercicio
	Aprobado	Ampliaciones/ (Reducciones)	Modificado	Devengado	Pagado	
	1	2	3 = (1 + 2)	4	5	
Servicios Personales	10,021,738.74	274,532.47	10,296,271.21	9,549,903.29	9,858,418.39	346,367.82
Remuneraciones al Personal de Carácter Permanente	7,258,536.84	-101,230.31	7,157,306.53	7,127,348.97	7,027,348.97	130,057.56
Remuneraciones al Personal de Carácter Transitorio	116,400.00	-16,500.00	99,900.00	69,960.64	69,960.64	29,939.36
Remuneraciones Adicionales y Especiales	1,390,881.76	381,678.02	1,772,559.78	1,640,383.91	1,572,411.11	132,175.87
Seguridad Social	0.00	0.00	0.00	0.00	0.00	0.00
Otras Prestaciones Sociales y Económicas	1,255,820.14	10,584.76	1,266,404.90	1,212,209.87	1,188,697.67	54,195.03
Previsiones	0.00	0.00	0.00	0.00	0.00	0.00
Pago de Estímulos a Servidores Públicos	0.00	0.00	0.00	0.00	0.00	0.00
Materiales Y Suministros	1,448,828.06	33,617.17	1,482,445.23	1,181,628.32	1,010,999.35	300,817.21
Materiales de Administración, Emisión de Documentos y Artículos Oficiales	266,590.35	90,239.78	356,830.13	242,994.91	219,986.07	113,835.22
Alimentos y Utensilios	80,719.50	-4,555.75	76,163.75	63,215.53	63,216.63	12,947.12
Materias Primas y Materiales de Producción y Comercialización	0.00	0.00	0.00	0.00	0.00	0.00
Materiales y Artículos de Construcción y de Reparación	95,984.50	45,833.74	141,818.24	77,799.75	68,862.76	64,018.48
Productos Químicos, Farmacéuticos y de Laboratorio	71,217.00	2,099.40	73,316.40	36,168.56	28,599.91	37,147.84
Combustibles, Lubricantes y Aditivos	721,005.00	-149,000.00	572,005.00	535,567.74	438,449.85	36,437.26
Vestuario, Blancos, Prendas de Protección y Artículos Deportivos	77,136.71	7,000.00	84,136.71	67,698.14	67,698.14	16,438.57
Materiales y Suministros Para Seguridad	0.00	0.00	0.00	0.00	0.00	0.00
Herramientas, Refacciones y Accesorios Menores	136,175.00	42,000.00	178,175.00	158,182.28	124,185.96	19,992.72
Servicios Generales	915,357.75	145,837.33	1,061,195.08	809,823.82	766,603.43	251,371.16
Servicios Básicos	113,907.75	3,859.50	117,767.25	83,242.00	83,242.00	34,525.25
Servicios de Arrendamiento	59,625.00	-9,570.00	50,055.00	31,401.27	31,401.27	18,653.73
Servicios Profesionales, Científicos, Técnicos y Otros Servicios	45,350.00	-14,186.12	31,163.88	10,880.38	10,412.88	20,283.50
Servicios Financieros, Bancarios y Comerciales	156,725.00	18,351.00	175,076.00	140,803.21	140,803.21	34,272.79
Servicios de Instalación, Reparación, Mantenimiento y Conservación	21,750.00	96,772.40	118,522.40	89,889.00	83,608.01	28,633.40
Servicios de Comunicación Social y Publicidad.	40,435.00	-35,087.00	5,348.00	5,163.00	5,163.00	185.00
Servicios de Traslado y Viáticos	15,525.00	-6,000.00	9,525.00	9,350.00	9,350.00	175.00
Servicios Oficiales	179,685.00	56,987.55	236,672.55	212,431.09	175,959.09	24,241.46
Otros Servicios Generales	282,355.00	34,710.00	317,065.00	226,663.97	226,663.97	90,401.03
Transferencias, Asignaciones, Subsidios Y Otras Ayudas	1,529,110.49	564,257.00	2,093,367.49	2,047,998.96	1,983,298.56	45,368.53
Transferencias Internas y Asignaciones al Sector Público	0.00	0.00	0.00	0.00	0.00	0.00
Transferencias al Resto del Sector Público	0.00	0.00	0.00	0.00	0.00	0.00
Subsidios y Subvenciones	0.00	0.00	0.00	0.00	0.00	0.00
Ayudas Sociales	1,529,110.49	564,257.00	2,093,367.49	2,047,998.96	1,983,298.56	45,368.53
Pensiones y Jubilaciones	0.00	0.00	0.00	0.00	0.00	0.00
Transferencias a Fideicomisos, Mandatos y Otros Análogos	0.00	0.00	0.00	0.00	0.00	0.00
Transferencias a la Seguridad Social	0.00	0.00	0.00	0.00	0.00	0.00
Donativos	0.00	0.00	0.00	0.00	0.00	0.00
Transferencias al Exterior	0.00	0.00	0.00	0.00	0.00	0.00
Bienes Muebles, Inmuebles E Intangibles	14,000.00	121,713.72	135,713.72	129,067.72	129,067.72	6,646.00
Mobiliario y Equipo de Administración	14,000.00	121,713.72	135,713.72	129,067.72	129,067.72	6,646.00
Mobiliario y Equipo Educativo y Recreativo	0.00	0.00	0.00	0.00	0.00	0.00
Equipo e Instrumental Médico y de Laboratorio	0.00	0.00	0.00	0.00	0.00	0.00
Vehículos y Equipo de Transporte	0.00	0.00	0.00	0.00	0.00	0.00
Equipo de Defensa y Seguridad	0.00	0.00	0.00	0.00	0.00	0.00
Maquinaria, Otros Equipos y Herramientas	0.00	0.00	0.00	0.00	0.00	0.00
Activos Biológicos	0.00	0.00	0.00	0.00	0.00	0.00
Bienes Inmuebles	0.00	0.00	0.00	0.00	0.00	0.00
Activos Intangibles	0.00	0.00	0.00	0.00	0.00	0.00
Inversión Pública	0.00	0.00	0.00	0.00	0.00	0.00
Obra Pública en Bienes de Dominio Público	0.00	0.00	0.00	0.00	0.00	0.00
Obra Pública en Bienes Propios	0.00	0.00	0.00	0.00	0.00	0.00
Proyectos Productivos y Acciones de Fomento	0.00	0.00	0.00	0.00	0.00	0.00
Inversiones Financieras Y Otras Provisiones	0.00	0.00	0.00	0.00	0.00	0.00

[Firma manuscrita]



Sistema para el Desarrollo Integral de la Familia del Municipio de Valle de Santiago, Gto.
Estado Analítico del Ejercicio del Presupuesto de Egresos
Clasificación por Objeto del Gasto (Capítulo y Concepto)
Del 01 de Enero al 31 de Diciembre del 2022

Concepto	Egresos					Subejercicio
	Aprobado	Ampliaciones/ (Reducciones)	Modificado	Devengado	Pagado	
	1	2	3 = (1 + 2)	4	5	
Inversiones Para el Fomento de Actividades Productivas.	0.00	0.00	0.00	0.00	0.00	0.00
Acciones y Participaciones de Capital	0.00	0.00	0.00	0.00	0.00	0.00
Compra de Títulos y Valores	0.00	0.00	0.00	0.00	0.00	0.00
Concesión de Préstamos	0.00	0.00	0.00	0.00	0.00	0.00
Inversiones en Fideicomisos, Mandatos y Otros Análogos	0.00	0.00	0.00	0.00	0.00	0.00
Otras Inversiones Financieras	0.00	0.00	0.00	0.00	0.00	0.00
Provisiones para Contingencias y Otras Erogaciones Especiales	0.00	0.00	0.00	0.00	0.00	0.00
Participaciones Y Aportaciones	0.00	549,439.00	549,439.00	549,439.00	549,439.00	0.00
Participaciones	0.00	0.00	0.00	0.00	0.00	0.00
Aportaciones	0.00	0.00	0.00	0.00	0.00	0.00
Convenios	0.00	549,439.00	549,439.00	549,439.00	549,439.00	0.00
Deuda Pública	0.00	0.00	0.00	0.00	0.00	0.00
Amortización de la Deuda Pública	0.00	0.00	0.00	0.00	0.00	0.00
Intereses de la Deuda Pública	0.00	0.00	0.00	0.00	0.00	0.00
Comisiones de la Deuda Pública	0.00	0.00	0.00	0.00	0.00	0.00
Gastos de la Deuda Pública	0.00	0.00	0.00	0.00	0.00	0.00
Costo por Coberturas	0.00	0.00	0.00	0.00	0.00	0.00
Apoyos Financieros	0.00	0.00	0.00	0.00	0.00	0.00
Adeudos de Ejercicios Fiscales Anteriores (Adefas)	0.00	0.00	0.00	0.00	0.00	0.00
Total del Gasto	13,929,055.04	1,689,396.69	15,618,431.73	14,667,861.01	14,257,826.45	950,570.72

"Bajo protesta de decir verdad declaramos que los Estados Financieros y sus notas, son razonablemente correctos y son responsabilidad del emisor."


Ing. Alexa Vianey Paramo Núñez
 Directora General


C.P. Lucero García Vargas
 Contadora



Sistema para el Desarrollo Integral de la Familia del Municipio de Valle de Santiago, Gto.						
Estado Analítico del Ejercicio del Presupuesto de Egresos						
Clasificación Económica (Por Tipo de Gasto)						
Del 01 de Enero al 31 de Diciembre del 2022						
Concepto	Egresos					Subejercicio
	Aprobado	Ampliaciones/ (Reducciones)	Modificado	Devengado	Pagado	
	1	2	3 = (1 + 2)	4	5	
Gasto Corriente	13,915,035.04	1,018,243.97	14,933,279.01	13,988,354.29	13,618,319.73	943,924.72
Gasto de Capital	14,000.00	671,152.72	685,152.72	678,506.72	678,506.72	6,646.00
Amortización de la Deuda y Disminución de Pasivos	0.00	0.00	0.00	0.00	0.00	0.00
Pensiones y Jubilaciones	0.00	0.00	0.00	0.00	0.00	0.00
Participaciones	0.00	0.00	0.00	0.00	0.00	0.00
Total del Gasto	13,929,035.04	1,689,396.69	15,618,431.73	14,667,861.01	14,297,826.45	950,570.72

"Bajo protesta de decir verdad declaramos que los Estados Financieros y sus notas, son razonablemente correctos y son responsabilidad del emisor."


Ing. Alexa Vianey Parameo Núñez
 Directora General


C.P. Lucero García Vargas
 Contadora



Sistema para el Desarrollo Integral de la Familia del Municipio de Valle de Santiago, Gto.
Estado Analítico del Ejercicio del Presupuesto de Egresos
Clasificación Administrativa
Del 01 de Enero al 31 de Diciembre del 2022

Concepto	Egresos					Subejercicio 6 = (3 - 4)
	Aprobado	Ampliaciones/ (Reducciones)	Modificado	Devengado	Pagado	
	1	2	3 = (1 + 2)	4	5	
DIRECCION GENERAL	891,627.66	50,963.97	942,591.63	936,285.27	891,631.93	6,306.36
COORDINACION ADMINISTRATIVA Y FINANCIERA	2,536,836.88	244,864.04	2,781,700.92	2,353,320.47	2,260,120.17	420,380.45
CONSULTORIO MEDICO Y REHABILITACION	301,016.54	0.00	301,016.54	271,453.37	271,305.37	29,563.17
ASISTENCIA ALIMENTARIA	940,057.30	-16,973.00	923,084.30	875,472.76	833,002.53	47,611.54
ADULTOS MAYORES	657,002.70	593,629.52	1,250,632.22	1,218,672.44	1,215,172.44	31,959.78
COMUNICACIÓN SOCIAL	188,640.22	33,329.03	221,969.25	174,886.73	174,886.73	47,082.52
PARQUE VEHICULAR	1,115,788.72	48,351.00	1,164,139.72	1,124,232.63	1,084,232.35	39,907.09
SECRETARIADO EJECUTIVO DE SISTEMA MUNICI	181,627.17	-2,000.00	179,627.17	146,091.81	144,791.81	33,535.36
PROCURADURIA	1,044,310.34	438,253.14	1,482,563.48	1,468,938.65	1,463,482.16	13,624.83
REHABILITACION	297,403.84	43,706.91	341,110.75	316,105.72	316,105.72	25,005.03
TRABAJO SOCIAL	2,587,250.11	52,910.84	2,640,160.95	2,588,629.88	2,470,170.38	51,531.07
ATENCION A NIÑOS, NIÑAS Y ADOLESCENTES E	790,400.00	293,515.00	1,083,915.00	1,033,010.76	1,029,833.49	50,904.24
CENTRO DE ASISTENCIA INFANTIL COMUNITARI	887,898.06	10,110.00	898,008.06	839,902.50	839,902.50	58,105.56
PREVENCION DE RIESGOS PSICOSOCIALES	470,582.26	-89,934.32	380,647.94	363,447.54	361,697.54	17,200.40
UNIDAD ADMINISTRATIVA DE ATENCION Y PREV	436,765.86	-14,981.44	421,784.42	401,067.78	396,867.78	20,716.64
RED MOVIL	601,827.38	3,652.00	605,479.38	548,342.70	544,623.55	57,136.68
Total del Gasto	13,929,035.04	1,689,396.69	15,618,431.73	14,667,861.01	14,297,826.45	950,570.72

Gobierno (Federal/Estatal/Municipal) de Sistema para el Desarrollo Integral de la Familia del Municipio de Valle de Santiago, Gto.
Estado Analítico del Ejercicio del Presupuesto de Egresos.
Clasificación Administrativa.
Del 01 de Enero al 31 de Diciembre del 2022.

Concepto	Egresos					Subejercicio 6 = (3 - 4)
	Aprobado	Ampliaciones/ (Reducciones)	Modificado	Devengado	Pagado	
	1	2	3 = (1 + 2)	4	5	
Poder Ejecutivo	0.00	0.00	0.00	0.00	0.00	0.00
Poder Legislativo	0.00	0.00	0.00	0.00	0.00	0.00
Poder Judicial	0.00	0.00	0.00	0.00	0.00	0.00
Órganos Autónomos	0.00	0.00	0.00	0.00	0.00	0.00
Total del Gasto	0.00	0.00	0.00	0.00	0.00	0.00




Sector Paraestatal del Gobierno (Federal/Estatal/Municipal) de Sistema para el Desarrollo Integral de la Familia de Municipio de Valle de Santiago, Gto.
 Estado Analítico del Ejercicio del Presupuesto de Egresos.
 Clasificación Administrativa.
 Del 01 de Enero al 31 de Diciembre del 2022.

Concepto	Egresos					Subejercicio 6 = (3 - 4)
	Aprobado	Ampliaciones/ (Reducciones)	Modificado	Devengado	Pagado	
	1	2	3 = (1 + 2)	4	5	
Entidades Paraestatales y Fideicomisos No Empresariales y No Financieros	0.00	0.00	0.00	0.00	0.00	0.00
Instituciones Públicas de la Seguridad Social	0.00	0.00	0.00	0.00	0.00	0.00
Entidades Paraestatales Empresariales No Financieras con Participación Estatal Mayoritaria	0.00	0.00	0.00	0.00	0.00	0.00
Fideicomisos Empresariales No Financieros con Participación Estatal Mayoritaria	0.00	0.00	0.00	0.00	0.00	0.00
Entidades Paraestatales Empresariales Financieras Monetarias con Participación Estatal Mayoritaria	0.00	0.00	0.00	0.00	0.00	0.00
Entidades Paraestatales Financieras No Monetarias con Participación Estatal Mayoritaria	0.00	0.00	0.00	0.00	0.00	0.00
Fideicomisos Financieros Públicos con Participación Estatal Mayoritaria	0.00	0.00	0.00	0.00	0.00	0.00
Total del Gasto	0.00	0.00	0.00	0.00	0.00	0.00

"Bajo protesta de decir verdad declaramos que los Estados Financieros y sus notas, son razonablemente correctos y son responsabilidad del emisor."


 Ing. Alexa Vianey Paramo Núñez
 Directora General


 C.P. Lucero García Vargas
 Contadora



Sistema para el Desarrollo Integral de la Familia del Municipio de Valle de Santiago, Gto.
Estado Análítico del Ejercicio del Presupuesto de Egresos
Clasificación Funcional (Finalidad y Función)
Del 01 de Enero al 31 de Diciembre del 2022

Concepto	Egresos					Subejercicio 6 = (3 - 4)
	Aprobado	Ampliaciones/ (Reducciones)	Modificado	Devengado	Pagado	
	1	2	3 = (1 + 2)	4	5	
Gobierno	4,732,893.48	377,508.04	5,110,401.52	4,596,725.10	4,410,871.18	513,676.42
Legislación	0.00	0.00	0.00	0.00	0.00	0.00
Justicia	0.00	0.00	0.00	0.00	0.00	0.00
Coordinación de la Política de Gobierno	891,627.66	50,963.97	942,591.63	936,255.27	891,631.93	6,306.36
Relaciones Exteriores	0.00	0.00	0.00	0.00	0.00	0.00
Asuntos Financieros y Hacendarios	3,652,625.60	293,215.04	3,945,840.64	3,485,553.10	3,344,352.52	460,287.54
Seguridad Nacional	0.00	0.00	0.00	0.00	0.00	0.00
Asuntos de Orden Público y de Seguridad Interior	0.00	0.00	0.00	0.00	0.00	0.00
Otros Servicios Generales	188,640.22	33,329.03	221,969.25	174,886.73	174,886.73	47,082.52
Desarrollo Social	9,196,141.56	1,311,888.65	10,508,030.21	10,071,135.51	9,886,955.27	436,894.30
Protección Ambiental	0.00	0.00	0.00	0.00	0.00	0.00
Vivienda y Servicios a la Comunidad	601,827.38	3,652.00	605,479.38	548,342.70	544,623.55	57,136.68
Salud	3,185,670.49	96,617.75	3,282,288.24	3,176,186.97	3,057,581.47	106,099.27
Recreación, Cultura y Otras Manifestaciones Sociales	0.00	0.00	0.00	0.00	0.00	0.00
Educación	0.00	0.00	0.00	0.00	0.00	0.00
Protección Social	3,745,940.32	790,347.20	4,536,287.52	4,330,506.00	4,279,608.50	205,781.52
Otros Asuntos Sociales	1,662,703.37	421,271.70	2,083,975.07	2,016,096.24	2,005,141.75	67,876.83
Desarrollo Económico	0.00	0.00	0.00	0.00	0.00	0.00
Asuntos Económicos, Comerciales y Laborales en General	0.00	0.00	0.00	0.00	0.00	0.00
Agropecuaria, Silvicultura, Pesca y Caza	0.00	0.00	0.00	0.00	0.00	0.00
Combustibles y Energía	0.00	0.00	0.00	0.00	0.00	0.00
Minería, Manufacturas y Construcción	0.00	0.00	0.00	0.00	0.00	0.00
Transporte	0.00	0.00	0.00	0.00	0.00	0.00
Comunicaciones	0.00	0.00	0.00	0.00	0.00	0.00
Turismo	0.00	0.00	0.00	0.00	0.00	0.00
Ciencia, Tecnología e Innovación	0.00	0.00	0.00	0.00	0.00	0.00
Otras Industrias y Otros Asuntos Económicos	0.00	0.00	0.00	0.00	0.00	0.00
Otras no Clasificadas en Funciones Anteriores	0.00	0.00	0.00	0.00	0.00	0.00
Transacciones de la Deuda Pública / Costo Financiero de la Deuda	0.00	0.00	0.00	0.00	0.00	0.00
Transferencias, Participaciones y Aportaciones Entre Diferentes Niveles y Ordenes de Gobierno	0.00	0.00	0.00	0.00	0.00	0.00
Saneamiento del Sistema Financiero	0.00	0.00	0.00	0.00	0.00	0.00
Adeudos de Ejercicios Fiscales Anteriores	0.00	0.00	0.00	0.00	0.00	0.00
Total del Gasto	13,929,035.04	1,689,396.69	15,618,431.73	14,667,861.01	14,297,826.45	950,570.72

"Bajo protesta de decir verdad declaramos que los Estados Financieros y sus notas, son razonablemente correctos y son responsabilidad del emisor."


Ing. Alexa Vañey Paramo Núñez
 Directora General


C.P. Lucero García Vargas
 Contadora




Sistema para el Desarrollo Integral de la Familia del Municipio de Valle de Santiago, Gto.
Endeudamiento Neto
Del 01 de Enero al 31 de Diciembre del 2022

Identificación de Crédito o Instrumento	Contratación / Colocación	Amortización	Endeudamiento Neto
	A	B	C = A - B
Créditos Bancarios			
	No aplica	No aplica	No aplica
Total Créditos Bancarios	0.00	0.00	0.00
Otros Instrumentos de Deuda			
	No aplica	No aplica	No aplica
Total Otros Instrumentos de Deuda	0.00	0.00	0.00
TOTAL	0.00	0.00	0.00

"Bajo protesta de decir verdad declaramos que los Estados Financieros y sus notas, son razonablemente correctos y son responsabilidad del emisor."


Ing. Alexa Vianey Paramo Núñez
Directora General


C.P. Lucero García Vargas
Contadora





Sistema para el Desarrollo Integral de la Familia del Municipio de Valle de Santiago, Gto.
Intereses de la Deuda
Del 01 de Enero al 31 de Diciembre del 2022.

Identificación de Crédito o Instrumento	Devengado	Pagado
Créditos Bancarios		
	No aplica	No aplica
Total de Intereses de Créditos Bancarios	0.00	0.00
Otros Instrumentos de Deuda		
	No aplica	No aplica
Total de Intereses de Otros Instrumentos de Deuda	0.00	0.00
TOTAL	0.00	0.00

"Bajo protesta de decir verdad declaramos que los Estados Financieros y sus notas, son razonablemente correctos y son responsabilidad del emisor."


Ing. Alexa Vianey Paramo Núñez
Directora General


C.P. Lucero García Vargas
Contadora



Sistema para el Desarrollo Integral de la Familia del Municipio de Valle de Santiago, Gto.
Flujo de Fondos
Del 01 de Enero al 31 de Diciembre del 2022

Concepto	Estimado / Aprobado	Devengado	Recaudado / Pagado
Rubros de Ingresos	13,929,035.04	15,759,041.52	15,759,041.52
Impuestos	0.00	0.00	0.00
Cuotas y Aportaciones de Seguridad Social	0.00	0.00	0.00
Contribuciones de Mejoras	0.00	0.00	0.00
Derechos	0.00	0.00	0.00
Productos	19,418.85	65,655.91	65,655.91
Aprovechamientos	0.00	0.00	0.00
Ingresos por Ventas de Bienes y Servicios	383,580.00	1,275,110.45	1,275,110.45
Participaciones y Aportaciones	0.00	0.00	0.00
Transferencias, Asignaciones, Subsidios y Otras Ayudas	13,526,036.19	13,868,836.16	13,868,836.16
Ingresos Derivados de Financiamientos	0.00	549,439.00	549,439.00
Capítulos de Gasto	13,929,035.04	14,667,861.01	14,297,826.45
Servicios Personales	10,021,738.74	9,949,903.39	9,858,416.39
Materiales y Suministros	1,448,828.06	1,181,628.02	1,010,999.35
Servicios Generales	915,357.75	809,823.92	766,603.43
Transferencias, Asignaciones, Subsidios y Otras Ayudas	1,529,110.49	2,047,998.96	1,983,268.56
Bienes Muebles, Inmuebles e Intangibles	14,000.00	129,067.72	129,067.72
Inversión Pública	0.00	0.00	0.00
Inversiones Financieras y Otras Provisiones	0.00	0.00	0.00
Participaciones y Aportaciones	0.00	549,439.00	549,439.00
Deuda Pública	0.00	0.00	0.00
Superávit/Déficit	0.00	1,091,180.51	1,461,215.07

Concepto	Estimado / Aprobado	Devengado	Recaudado / Pagado
No Etiquetado	0.00	1,065,770.53	1,435,805.09
Recursos Fiscales	0.00	665,186.59	837,204.55
Financiamientos Internos	0.00	0.00	0.00
Financiamientos Externos	0.00	0.00	0.00
Ingresos Propios	0.00	400,583.94	598,600.54
Recursos Federales	0.00	0.00	0.00
Recursos Estatales	0.00	0.00	0.00
Otros Recursos de Libre Disposición	0.00	0.00	0.00
Etiquetado	0.00	25,409.98	25,409.98
Recursos Federales	0.00	0.00	0.00
Recursos Estatales	0.00	25,409.98	25,409.98
Otros Recursos de Transferencias Federales Etiquetadas	0.00	0.00	0.00
Superávit/Déficit	0.00	1,091,180.51	1,461,215.07

Bajo protesta de decir verdad declaramos que los Estados Financieros y sus notas, son razonablemente correctos y son responsabilidad de emisor.

Ing. Alexa Vianey Paramo Núñez
Directora General

C.P. Lucero García Vargas
Contadora



Sistema para el Desarrollo Integral de la Familia del Municipio de Valle de Santiago, Gto.
Gasto por Categoría Programática
Del 01 de Enero al 31 de Diciembre del 2022

Concepto	Egresos					Subejercicio
	Aprobado	Ampliaciones/ (Reducciones)	Modificado	Devengado	Pagado	
	1	2	3 = (1 + 2)	4	5	
					6 = (3 - 4)	
Programas						
Subsidios: Sector Social y Privado o Entidades Federativas y Municipios	0.00	0.00	0.00	0.00	0.00	0.00
Sujetos a Reglas de Operación	0.00	0.00	0.00	0.00	0.00	0.00
Otros Subsidios	0.00	0.00	0.00	0.00	0.00	0.00
Desempeño de las Funciones	13,929,035.04	1,689,396.69	15,618,431.73	14,567,861.01	14,297,826.45	950,570.72
Prestación de Servicios Públicos	13,929,035.04	1,689,396.69	15,618,431.73	14,567,861.01	14,297,826.45	950,570.72
Provisión de Bienes Públicos	0.00	0.00	0.00	0.00	0.00	0.00
Planeación, seguimiento y evaluación de políticas públicas	0.00	0.00	0.00	0.00	0.00	0.00
Promoción y fomento	0.00	0.00	0.00	0.00	0.00	0.00
Regulación y supervisión	0.00	0.00	0.00	0.00	0.00	0.00
Funciones de las Fuerzas Armadas (Únicamente Gobierno Federal)	0.00	0.00	0.00	0.00	0.00	0.00
Específicos	0.00	0.00	0.00	0.00	0.00	0.00
Proyectos de Inversión	0.00	0.00	0.00	0.00	0.00	0.00
Administrativos y de Apoyo	0.00	0.00	0.00	0.00	0.00	0.00
Apoyo al proceso presupuestario y para mejorar la eficiencia institucional	0.00	0.00	0.00	0.00	0.00	0.00
Apoyo a la función pública y al mejoramiento de la gestión	0.00	0.00	0.00	0.00	0.00	0.00
Operaciones ajenas	0.00	0.00	0.00	0.00	0.00	0.00
Compromisos	0.00	0.00	0.00	0.00	0.00	0.00
Obligaciones de cumplimiento de resolución jurisdiccional	0.00	0.00	0.00	0.00	0.00	0.00
Desastres Naturales	0.00	0.00	0.00	0.00	0.00	0.00
Obligaciones	0.00	0.00	0.00	0.00	0.00	0.00
Pensiones y jubilaciones	0.00	0.00	0.00	0.00	0.00	0.00
Aportaciones a la seguridad social	0.00	0.00	0.00	0.00	0.00	0.00
Aportaciones a fondos de estabilización	0.00	0.00	0.00	0.00	0.00	0.00
Aportaciones a fondos de inversión y reestructura de pensiones	0.00	0.00	0.00	0.00	0.00	0.00
Programas de Gasto Federalizado	0.00	0.00	0.00	0.00	0.00	0.00
Gasto Federalizado	0.00	0.00	0.00	0.00	0.00	0.00
Participaciones a entidades federativas y municipios	0.00	0.00	0.00	0.00	0.00	0.00
Costo financiero, deuda o apoyos a deudores y ahorradores de la banca	0.00	0.00	0.00	0.00	0.00	0.00
Adeudos de ejercicios fiscales anteriores	0.00	0.00	0.00	0.00	0.00	0.00
Total del Gasto	13,929,035.04	1,689,396.69	15,618,431.73	14,567,861.01	14,297,826.45	950,570.72

"Bajo protesta de decir verdad declaramos que los Estados Financieros y sus notas, son razonablemente correctos y son responsabilidad del emisor."

Ing. Alexa Vianey Paramo Núñez
Directora General

C.P. Lucero García Vargas
Contadora



**Sistema para el Desarrollo Integral de la Familia del Municipio de Valle de Santiago, Gto.
Formato del Ejercicio y Destino de Gasto Federalizado y Reintegros
Al 31 de Diciembre del 2022**

Programa o Fondo	Destino de los Recursos	Ejercicio		Reintegro
		Devengado	Pagado	
No Aplica	No Aplica	No Aplica	No Aplica	No Aplica

"Bajo protesta de decir verdad declaramos que los Estados Financieros y sus notas, son razonablemente correctos y son responsabilidad del emisor."



Ing. Alexa Vianey Paramo Núñez
Directora General





C.P. Lucero García Vargas
Contadora

Sistema para el Desarrollo Integral de la Familia del Municipio Valle de Santiago, Gto.
Cuenta Pública 2022

NOTAS DE DISCIPLINA FINANCIERA

1. Balance Presupuestario de Recursos Disponibles Negativo

Se informará:

- a) Acciones para recuperar el Balance Presupuestario de Recursos Disponibles Sostenible.
Este ente no presenta un balance de recursos negativos.

2. Aumento o creación de nuevo Gasto


Se informará:

- a) Fuente de Ingresos del aumento o creación del Gasto no Etiquetado.
La creación de nuevo gasto siempre procede la reducción de otro.
b) Fuente de Ingresos del aumento o creación del Gasto Etiquetado.
La creación de Gasto etiquetado depende de los convenios celebrados con instituciones de Gobierno del Estado.

3. Pasivo Circulante al Cierre del Ejercicio (ESF-12)

Sistema para el Desarrollo Integral de la Familia del Municipio de Valle de Santiago, Gto.				
Informe de Cuentas Por Pagar y que Integran el Pasivo Circulante al Cierre del Ejercicio Fiscal 2022				
Pasivos al cierre 2022				
COG	Concepto	Devengado	Pagado	Cuentas por pagar
		(a)	(b)	(c) = (a-b)
	Gasto No Etiquetado	224,497,451.35	220,898,605.75	3,598,845.60
1000	Servicios Personales	9,672,050.27	9,580,565.27	91,485.00
2000	Materiales y Suministros	1,181,628.02	1,010,999.35	170,628.67
3000	Servicios Generales	809,823.92	766,603.43	43,220.49
4000	Transferencias, Asignaciones, Subsidios y Otras Ayudas	2,022,759.11	1,958,058.71	64,700.40
5000	Bienes Muebles, Inmuebles e Intangibles	129,067.72	129,067.72	0.00
6000	Inversión Pública	0.00	0.00	0.00
7000	Inversiones Financieras y Otras Provisiones	0.00	0.00	0.00
8000	Participaciones y Aportaciones	0.00	0.00	0.00
9000	Deuda Pública	0.00	0.00	0.00
	Gasto Etiquetado	13,815,329.04	13,445,294.48	370,034.56
1000	Servicios Personales	277,853.12	277,853.12	0.00
2000	Materiales y Suministros	25,239.85	25,239.85	0.00
3000	Servicios Generales	549,439.00	549,439.00	0.00
4000	Transferencias, Asignaciones, Subsidios y Otras Ayudas	0.00	0.00	0.00
5000	Bienes Muebles, Inmuebles e Intangibles	0.00	0.00	0.00
6000	Inversión Pública	0.00	0.00	0.00
7000	Inversiones Financieras y Otras Provisiones	0.00	0.00	0.00
8000	Participaciones y Aportaciones	0.00	0.00	0.00
9000	Deuda Pública	0.00	0.00	0.00
	Total	852,531.97	852,531.97	0.00

Pasivo circulante	Saldo inicial	Cargo	Abono	Saldo final
Cuentas por pagar a corto plazo	-854,168.74	16,836,816.01	16,564,530.23	-1,321,952.08
Pasivos 2022	0.00	0.00	-370,034.56	-370,034.56



Sistema para el Desarrollo Integral de la Familia del Municipio Valle de Santiago, Gto.
Cuenta Pública 2022

211100221 Pasivos Cap. 1000 22	0.00	0.00	-91,485.00	-91,485.00
211200222 Pasivos Cap. 2000 22	0.00	0.00	-170,628.67	-170,628.67
211200223 Pasivos Cap. 3000 22	0.00	0.00	-43,220.49	-43,220.49
211500224 Pasivos Cap. 4000 22	0.00	0.00	-64,700.40	-64,700.40
Otras cuentas por pagar	-854,168.74	16,836,816.01	16,934,564.79	-951,917.52
211100001 Sueldos Personales	2,000.00	8,551,237.77	8,553,237.77	0.00
211100181 Pasivos cap. 1000 18	0.53	0.00	0.53	0.00
211200001 Prov por pagar cp	-500.00	2,373,865.39	2,373,865.39	-500.00
211200212 Pasivos cap 2000 21	17,431.11	17,431.11	0.00	0.00
211500184 Pasivos cap. 4000 18	-1,192.00	0.00	0.00	-1,192.00
211700001 ISR Salarios	-757,218.89	753,042.01	763,434.30	-767,611.18
211700002 Retención Impuesto	-3,212.80	2,000.00	0.00	-1,212.80
211700004 ISR por Honorarios	10,962.91	0.00	1,402.85	12,426.76
211700005 Retención Imp. Cédular	1,093.84	0.00	761.72	1,855.56
211700006 Otras Retenciones	1,637.93	0.00	876.90	2,514.83
211700007 ISR Resico	0.00	0.00	192.55	-192.55
211700008 ISR por arrendamiento	0.00	0.00	33.96	-33.96
211700502 caja libertad 2013	5,993.91	315,045.00	288,755.00	32,283.91
211900001 Otras ctas pagar cp	-68,913.70	4,824,194.73	4,951,943.82	-196,662.79

4. Deuda Pública y Obligaciones

Se revelará:

a) La información detallada de cada Financiamiento u Obligación contraída en los términos del Título Tercero Capítulo Uno de la Ley de Disciplina Financiera de las Entidades Federativas y Municipios, incluyendo como mínimo, el importe, tasa, plazo, comisiones y demás accesorios pactados.

Éste ente no cuenta con Financiamiento.

5. Obligaciones a Corto Plazo

Se revelará:

a) La información detallada de las Obligaciones a corto plazo contraídas en los términos del Título Tercero Capítulo Uno de la Ley de Disciplina Financiera de las Entidades Federativas y Municipios, incluyendo por lo menos importe, tasas, plazo, comisiones y cualquier costo relacionado, así mismo se deberá incluir la tasa efectiva.

Sistema para el Desarrollo Integral de la Familia del Municipio de Valle de Santiago, Gto. Estado Analítico de la Deuda y Otros Pasivos Del 01 de Enero al 31 de Diciembre del 2022					
	Denominación de las Deudas	Moneda de Contratación	Institución o País Acreedor	Saldo Inicial del Periodo	Saldo Final del Periodo
DEUDA PÚBLICA				0.00	0.00
	Corto Plazo				
Deuda Interna				0.00	0.00
	Instituciones de Crédito			0.00	0.00
	Títulos y Valores			0.00	0.00



Sistema para el Desarrollo Integral de la Familia del Municipio Valle de Santiago, Gto.
Cuenta Pública 2022

	Arrendamientos Financieros			0.00	0.00
Deuda Externa				0.00	0.00
	Organismos Financieros Internacionales			0.00	0.00
	Deuda Bilateral			0.00	0.00
	Títulos y Valores			0.00	0.00
	Arrendamientos Financieros			0.00	0.00
	<i>Subtotal a Corto Plazo</i>			0.00	0.00
	Largo Plazo				
Deuda Interna				0.00	0.00
	Instituciones de Crédito			0.00	0.00
	Títulos y Valores			0.00	0.00
	Arrendamientos Financieros			0.00	0.00
Deuda Externa				0.00	0.00
	Organismos Financieros Internacionales			0.00	0.00
	Deuda Bilateral			0.00	0.00
	Títulos y Valores			0.00	0.00
	Arrendamientos Financieros			0.00	0.00
	<i>Subtotal Largo Plazo</i>			0.00	0.00
Otros Pasivos				854,168.74	1,321,952.08
	Total Deuda y Otros Pasivos			854,168.74	1,321,952.08

6. Evaluación de Cumplimiento

Se revelará:

a) La información relativa al cumplimiento de los convenios de Deuda Garantizada.

No se ha realizado Evaluación de cumplimiento

"Bajo protesta de decir verdad declaramos que los Estados Financieros y sus notas, son razonablemente correctos y son responsabilidad del emisor."

ATENTAMENTE


Ing. Alexa Vianey Paramo Núñez
Directora General




C.P. Lucero García Vargas
Contadora