


**Municipio de Valle de Santiago, Gto.**  
**Estado Analítico del Ejercicio del Presupuesto de Egresos**  
**Clasificación por Objeto del Gasto (Capítulo y Concepto)**  
**Del 01 de enero al 30 de junio de 2023**

Concepto	Egresos					Subejercicio 6 = ( 3 - 4 )
	Aprobado	Ampliaciones/ (Reducciones)	Modificado	Devengado	Pagado	
	1	2	3 = ( 1 + 2 )	4	5	
<b>Servicios Personales</b>	<b>180,754,106.00</b>	<b>7,489,493.00</b>	<b>188,243,599.00</b>	<b>73,990,756.39</b>	<b>72,720,869.29</b>	<b>114,252,842.61</b>
Remuneraciones al Personal de Carácter Permanente	119,705,968.00	1,382,272.00	121,088,240.00	53,114,928.44	53,104,732.90	67,973,311.56
Remuneraciones al Personal de Carácter Transitorio	1,500,000.00	487,750.00	1,987,750.00	1,316,219.36	1,298,159.36	671,530.64
Remuneraciones Adicionales y Especiales	24,579,006.00	5,019,471.00	29,598,477.00	3,521,905.27	3,454,428.37	26,076,571.73
Seguridad Social	12,800,000.00	-1,800,000.00	11,000,000.00	5,804,414.20	4,739,437.85	5,195,585.80
Otras Prestaciones Sociales y Económicas	22,169,132.00	2,400,000.00	24,569,132.00	10,233,289.12	10,124,110.81	14,335,842.88
Previsiones	0.00	0.00	0.00	0.00	0.00	0.00
Pago de Estímulos a Servidores Públicos	0.00	0.00	0.00	0.00	0.00	0.00
<b>Materiales y Suministros</b>	<b>58,995,062.00</b>	<b>9,806,220.65</b>	<b>68,801,282.65</b>	<b>24,784,086.36</b>	<b>24,726,724.96</b>	<b>44,017,196.29</b>
Materiales de Administración, Emisión de Documentos y Artículos Oficiales	4,446,000.00	275,000.00	4,721,000.00	1,991,065.97	1,991,065.97	2,729,934.03
Alimentos y Utensilios	1,104,000.00	92,000.00	1,196,000.00	277,010.71	276,999.90	918,989.29
Materias Primas y Materiales de Producción y Comercialización	12,062.00	0.00	12,062.00	0.00	0.00	12,062.00
Materiales y Artículos de Construcción y de Reparación	30,414,000.00	1,594,234.00	32,008,234.00	13,289,713.78	13,261,532.39	18,718,520.22
Productos Químicos, Farmacéuticos y de Laboratorio	1,133,000.00	192,000.00	1,325,000.00	321,331.41	304,017.41	1,003,668.59
Combustibles, Lubricantes y Aditivos	15,451,000.00	1,078,986.65	16,529,986.65	6,382,392.39	6,382,392.39	10,147,594.26
Vestuario, Blancos, Prendas de Protección y Artículos Deportivos	2,298,000.00	3,264,000.00	5,562,000.00	141,655.27	141,655.27	5,420,344.73
Materiales y Suministros Para Seguridad	50,000.00	115,000.00	165,000.00	0.00	0.00	165,000.00
Herramientas, Refacciones y Accesorios Menores	4,087,000.00	3,195,000.00	7,282,000.00	2,380,916.83	2,369,061.63	4,901,083.17
<b>Servicios Generales</b>	<b>52,779,667.16</b>	<b>14,973,665.28</b>	<b>67,753,332.44</b>	<b>23,908,284.38</b>	<b>23,722,525.39</b>	<b>43,845,048.06</b>
Servicios Básicos	17,986,000.00	-150,000.00	17,836,000.00	5,840,183.40	5,840,183.40	11,995,816.60
Servicios de Arrendamiento	1,280,000.00	910,000.00	2,190,000.00	470,551.30	470,551.30	1,719,448.70
Servicios Profesionales, Científicos, Técnicos y Otros Servicios	7,182,000.00	7,381,165.28	14,563,165.28	2,838,068.29	2,838,068.29	11,725,096.99
Servicios Financieros, Bancarios y Comerciales	3,334,969.00	867,000.00	4,201,969.00	2,343,598.39	2,343,598.39	1,858,370.61
Servicios de Instalación, Reparación, Mantenimiento y Conservación	2,387,698.16	1,921,500.00	4,309,198.16	1,338,009.54	1,338,009.54	2,971,188.62
Servicios de Comunicación Social y Publicidad.	2,609,000.00	-103,000.00	2,506,000.00	320,861.80	320,861.80	2,185,138.20
Servicios de Traslado y Viáticos	331,000.00	5,000.00	336,000.00	31,207.61	31,207.61	304,792.39
Servicios Oficiales	2,950,000.00	707,000.00	3,657,000.00	1,428,358.15	1,413,358.16	2,228,641.85
Otros Servicios Generales	14,719,000.00	3,435,000.00	18,154,000.00	9,297,445.90	9,126,686.90	8,856,554.10
<b>Transferencias, Asignaciones, Subsidios y Otras Ayudas</b>	<b>47,918,456.67</b>	<b>53,713,915.87</b>	<b>101,632,372.54</b>	<b>17,292,214.68</b>	<b>17,285,664.68</b>	<b>84,340,157.86</b>
Transferencias Internas y Asignaciones al Sector Público	16,821,938.00	4,850,158.00	21,672,096.00	9,596,627.02	9,596,627.02	12,075,468.98
Transferencias al Resto del Sector Público	0.00	0.00	0.00	0.00	0.00	0.00
Subsidios y Subvenciones	50,000.00	32,285,000.00	32,335,000.00	0.00	0.00	32,335,000.00
Ayudas Sociales	22,295,000.00	16,578,757.87	38,873,757.87	3,936,890.63	3,930,340.63	34,936,867.24
Pensiones y Jubilaciones	8,751,518.67	0.00	8,751,518.67	3,758,697.03	3,758,697.03	4,992,821.64
Transferencias a Fideicomisos, Mandatos y Otros Análogos	0.00	0.00	0.00	0.00	0.00	0.00
Transferencias a la Seguridad Social	0.00	0.00	0.00	0.00	0.00	0.00
Donativos	0.00	0.00	0.00	0.00	0.00	0.00
Transferencias al Exterior	0.00	0.00	0.00	0.00	0.00	0.00
<b>Bienes Muebles, Inmuebles e Intangibles</b>	<b>4,882,085.33</b>	<b>16,030,047.00</b>	<b>20,912,132.33</b>	<b>15,990,674.64</b>	<b>13,942,314.64</b>	<b>4,921,457.69</b>
Mobiliario y Equipo de Administración	505,000.00	601,631.00	1,106,631.00	203,145.36	203,145.36	903,485.64
Mobiliario y Equipo Educativo y Recreativo	185,000.00	715,000.00	900,000.00	149,276.40	149,276.40	750,723.60
Equipo e Instrumental Médico y de Laboratorio	15,000.00	17,500.00	32,500.00	9,326.40	9,326.40	23,173.60
Vehículos y Equipo de Transporte	2,118,000.00	13,937,916.00	16,055,916.00	15,500,916.00	13,482,716.00	555,000.00
Equipo de Defensa y Seguridad	0.00	0.00	0.00	0.00	0.00	0.00
Maquinaria, Otros Equipos y Herramientas	459,085.33	358,000.00	817,085.33	128,010.48	97,850.48	689,074.85
Activos Biológicos	0.00	0.00	0.00	0.00	0.00	0.00
Bienes Inmuebles	1,600,000.00	400,000.00	2,000,000.00	0.00	0.00	2,000,000.00

*[Handwritten signature]*

*[Handwritten signature]*








**Municipio de Valle de Santiago, Gto.**  
**Estado Analítico del Ejercicio del Presupuesto de Egresos**  
**Clasificación por Objeto del Gasto (Capítulo y Concepto)**  
**Del 01 de enero al 30 de junio de 2023**

Concepto	Egresos					Subejercicio 6 = ( 3 - 4 )
	Aprobado	Ampliaciones/ (Reducciones)	Modificado	Devengado	Pagado	
	1	2	3 = ( 1 + 2 )	4	5	
Activos Intangibles	0.00	0.00	0.00	0.00	0.00	0.00
<b>Inversión Pública</b>	<b>176,893,480.00</b>	<b>31,645,839.04</b>	<b>208,539,319.04</b>	<b>2,377,207.35</b>	<b>2,377,207.35</b>	<b>206,162,111.69</b>
Obra Pública en Bienes de Dominio Público	176,893,480.00	20,411,694.20	197,305,174.20	2,377,207.35	2,377,207.35	194,927,966.85
Obra Pública en Bienes Propios	0.00	11,234,144.84	11,234,144.84	0.00	0.00	11,234,144.84
Proyectos Productivos y Acciones de Fomento	0.00	0.00	0.00	0.00	0.00	0.00
<b>Inversiones Financieras y Otras Provisiones</b>	<b>0.00</b>	<b>0.00</b>	<b>0.00</b>	<b>0.00</b>	<b>0.00</b>	<b>0.00</b>
Inversiones Para el Fomento de Actividades Productivas.	0.00	0.00	0.00	0.00	0.00	0.00
Acciones y Participaciones de Capital	0.00	0.00	0.00	0.00	0.00	0.00
Compra de Títulos y Valores	0.00	0.00	0.00	0.00	0.00	0.00
Concesión de Préstamos	0.00	0.00	0.00	0.00	0.00	0.00
Inversiones en Fideicomisos, Mandatos y Otros Análogos	0.00	0.00	0.00	0.00	0.00	0.00
Otras Inversiones Financieras	0.00	0.00	0.00	0.00	0.00	0.00
Provisiones para Contingencias y Otras Erogaciones Especiales	0.00	0.00	0.00	0.00	0.00	0.00
<b>Participaciones y Aportaciones</b>	<b>170,000.00</b>	<b>2,695,369.79</b>	<b>2,865,369.79</b>	<b>1,546,839.27</b>	<b>1,546,839.27</b>	<b>1,318,530.52</b>
Participaciones	0.00	0.00	0.00	0.00	0.00	0.00
Aportaciones	0.00	0.00	0.00	0.00	0.00	0.00
Convenios	170,000.00	2,695,369.79	2,865,369.79	1,546,839.27	1,546,839.27	1,318,530.52
<b>Deuda Pública</b>	<b>2,607,142.84</b>	<b>87,257.00</b>	<b>2,694,399.84</b>	<b>1,288,651.86</b>	<b>1,288,651.86</b>	<b>1,405,747.98</b>
Amortización de la Deuda Pública	1,607,142.84	0.00	1,607,142.84	803,571.42	803,571.42	803,571.42
Intereses de la Deuda Pública	1,000,000.00	87,257.00	1,087,257.00	485,080.44	485,080.44	602,176.56
Comisiones de la Deuda Pública	0.00	0.00	0.00	0.00	0.00	0.00
Gastos de la Deuda Pública	0.00	0.00	0.00	0.00	0.00	0.00
Costo por Coberturas	0.00	0.00	0.00	0.00	0.00	0.00
Apoyos Financieros	0.00	0.00	0.00	0.00	0.00	0.00
Adeudos de Ejercicios Fiscales Anteriores (Adefas)	0.00	0.00	0.00	0.00	0.00	0.00
<b>Total del Gasto</b>	<b>525,000,000.00</b>	<b>136,441,807.63</b>	<b>661,441,807.63</b>	<b>161,178,714.93</b>	<b>157,610,797.44</b>	<b>500,263,092.70</b>

"Bajo protesta de decir verdad declaramos que los Estados Financieros y sus notas, son razonablemente correctos y son responsabilidad del emisor"

  
 Ing. Alejandro Alanís Chávez  
 Presidente Municipal

  
 C.P. Julio César Bermúdez González  
 Tesorero Municipal



Lic. Irene Borja Pimentel  
 Síndico Municipal




**Municipio de Valle de Santiago, Gto.**  
**Estado Analítico del Ejercicio del Presupuesto de Egresos**  
**Clasificación Económica (por Tipo de Gasto)**  
**Del 01 de enero al 30 de junio de 2023**

Concepto	Egresos					Subejercicio
	Aprobado	Ampliaciones/ (Reducciones)	Modificado	Devengado	Pagado	
	1	2	3 = (1 + 2)	4	5	
Gasto Corriente	332,695,773.16	86,070,551.80	418,766,324.96	136,701,725.22	135,182,167.73	282,064,599.74
Gasto de Capital	181,945,565.33	50,371,255.83	232,316,821.16	19,914,721.26	17,866,361.26	212,402,099.90
Amortización de la Deuda y Disminución de Pasivos	1,607,142.84	0.00	1,607,142.84	803,571.42	803,571.42	803,571.42
Pensiones y Jubilaciones	8,751,518.67	0.00	8,751,518.67	3,758,697.03	3,758,697.03	4,992,821.64
Participaciones	0.00	0.00	0.00	0.00	0.00	0.00
<b>Total del Gasto</b>	<b>525,000,000.00</b>	<b>136,441,807.63</b>	<b>661,441,807.63</b>	<b>161,178,714.93</b>	<b>157,610,797.44</b>	<b>500,263,092.70</b>

"Bajo protesta de decir verdad declaramos que los Estados Financieros y sus notas, son razonablemente correctos y son responsabilidad del emisor"

*Alfredo G. Col.*

*[Signature]*






**Municipio de Valle de Santiago, Gto**  
**Estado Analítico del Ejercicio del Presupuesto de Egresos**  
**Clasificación Administrativa**  
**Del 01 de enero al 30 de junio de 2023**

Concepto	Egresos					Subejercicio 6 = (3 - 4)
	Aprobado	Ampliaciones/ (Reducciones)	Modificado	Devengado	Pagado	
	1	2	3 = (1 + 2)	4	5	
31111M420010100 PRESIDENTE	4,582,592.00	0.00	4,582,592.00	1,578,445.27	1,569,174.18	3,004,146.73
31111M420010200 SINDICO	1,763,894.00	0.00	1,763,894.00	628,019.11	615,626.91	1,135,874.89
31111M420010300 REGIDORES	10,997,463.00	0.00	10,997,463.00	5,164,501.49	5,116,368.29	5,832,961.51
31111M420020100 TESORERIA MUNICIPAL	2,310,870.00	0.00	2,310,870.00	944,155.70	944,155.70	1,366,714.30
31111M420020200 REGLAMENTOS Y FISCALIZAC	3,822,822.00	7,000.00	3,829,822.00	1,413,856.80	1,402,023.90	2,415,965.20
31111M420020300 JURIDICO	2,264,311.00	0.00	2,264,311.00	763,186.78	763,186.78	1,501,124.22
31111M420020400 JUZGADO ADMINISTRATIVO Y	622,502.00	10,000.00	632,502.00	209,102.08	209,102.08	423,399.92
31111M420020500 ARCHIVO MUNICIPAL	304,319.00	0.00	304,319.00	127,521.03	127,521.03	176,797.97
31111M420030100 TESORERIA MUNICIPAL	40,864,157.84	-5,564,944.80	35,299,213.04	6,115,027.96	6,086,751.96	29,184,185.08
31111M420030200 CATASTRO Y PREDIAL	2,050,420.00	-300,000.00	1,750,420.00	599,848.92	599,848.92	1,150,571.08
31111M420040100 CONTRALORIA	2,335,687.00	0.00	2,335,687.00	740,913.00	740,913.00	1,594,774.00
31111M420050100 OBRA PUBLICA	159,198,463.00	46,390,697.91	205,589,160.91	8,470,405.41	8,452,345.41	197,118,755.50
31111M420060100 SERVICIOS MUNICIPALES	1,781,701.00	178,000.00	1,959,701.00	756,089.00	742,775.00	1,203,612.00
31111M420060200 ALUMBRADO PUBLICO	52,536,701.00	450,000.00	52,986,701.00	20,443,214.03	20,443,214.03	32,543,486.97
31111M420060300 LIMPIA	11,314,559.00	10,673,716.00	21,988,275.00	16,498,154.41	16,498,154.41	5,490,120.59
31111M420060400 PARQUES Y JARDINES	4,594,286.00	120,000.00	4,714,286.00	1,865,763.69	1,865,763.69	2,848,522.31
31111M420060500 RASTRO	4,241,745.00	90,000.00	4,331,745.00	1,754,515.61	1,754,515.61	2,537,193.39
31111M420060600 MERCADO	2,624,463.00	150,000.00	2,774,463.00	1,072,753.44	1,072,711.75	1,701,709.56
31111M420060700 PANTEONES	3,832,873.00	1,239,000.00	5,071,873.00	995,194.15	995,194.15	4,076,678.85
31111M420070100 DESARROLLO SOCIAL	11,708,955.00	14,079,744.52	25,788,699.52	2,728,946.36	2,728,946.36	23,059,753.16
31111M420070200 DESARROLLO AGROPECUARIO	1,145,669.00	32,250,000.00	33,395,669.00	372,652.90	372,652.90	33,023,016.10
31111M420070300 SALUD	853,379.00	150,000.00	1,003,379.00	360,170.93	360,170.93	643,208.07
31111M420070400 JEFATURA DE GESTION EDUC	1,007,413.00	0.00	1,007,413.00	112,301.00	112,301.00	895,112.00
31111M420080100 SEGURIDAD PUBLICA	44,395,261.00	2,491,016.00	46,886,277.00	16,675,439.71	16,064,525.32	30,210,837.29
31111M420080200 TRANSITO	8,451,731.00	1,124,000.00	9,575,731.00	3,333,666.33	3,333,325.47	6,242,064.67
31111M420080300 PROTECCION CIVIL	2,842,329.00	91,000.00	2,933,329.00	1,062,416.63	1,062,416.63	1,870,912.37
31111M420080400 MOVILIDAD Y TRANSPORTE	1,326,661.00	35,000.00	1,361,661.00	526,516.95	526,516.95	835,144.05
31111M420080500 CARCEL	426,911.00	0.00	426,911.00	159,593.40	159,593.40	267,317.60
31111M420090100 MEDIO AMBIENTE	2,375,806.00	1,481,000.00	3,856,806.00	951,076.41	947,076.41	2,905,729.59
31111M420100100 DERECHOS HUMANOS	245,569.00	0.00	245,569.00	67,642.43	67,642.43	177,926.57
31111M420110100 OFICIALIA MAYOR	28,761,769.49	7,412,200.00	36,173,969.49	14,183,429.88	12,741,117.88	21,990,539.61
31111M420110200 RECURSOS HUMANOS	34,939,427.67	8,800,000.00	43,739,427.67	16,785,358.71	15,478,160.33	26,954,068.96
31111M420110300 ADQUISICIONES	1,461,260.00	25,000.00	1,486,260.00	601,233.60	601,233.60	885,026.40
31111M420110400 DEPARTAMENTO DE INFORMAT	2,994,116.00	235,000.00	3,229,116.00	1,304,527.47	1,304,527.47	1,924,588.53
31111M420120100 UNIDAD DE TRANSPARENCIA	657,451.00	0.00	657,451.00	211,627.45	211,627.45	445,823.55
31111M420130100 SECRETARIA PARTICULAR	12,445,484.00	2,000,000.00	14,445,484.00	4,208,848.14	4,187,298.15	10,236,635.86
31111M420130200 COMUNICACION SOCIAL	3,883,525.00	0.00	3,883,525.00	851,665.54	851,665.54	3,031,859.46
31111M420140100 DESARROLLO URBANO	2,743,524.00	191,000.00	2,934,524.00	1,137,069.85	1,137,069.85	1,797,454.15
31111M420150100 DESARROLLO ECONOMICO	2,659,324.00	850,000.00	3,509,324.00	691,450.97	691,450.97	2,817,873.03
31111M420160100 TURISMO	6,373,856.00	3,908,000.00	10,281,856.00	6,413,480.53	6,413,480.53	3,868,375.47
31111M420170100 EDUCACION	8,700,753.00	873,000.00	9,573,753.00	1,936,073.42	1,936,073.42	7,637,679.58
31111M420180100 COMISION MUNICIPAL DEL D	2,086,718.00	30,000.00	2,116,718.00	911,717.50	911,717.50	1,205,000.50
31111M420180200 UNIDAD DEPORTIVA	3,499,519.00	400,000.00	3,899,519.00	1,595,867.57	1,595,775.71	2,303,651.43
31111M420180300 GIMNASIO	1,220,727.00	550,000.00	1,770,727.00	480,054.08	479,943.72	1,290,672.92

*[Handwritten signature]*

*[Handwritten signature]*





**Municipio de Valle de Santiago, Gto.**  
**Estado Analítico del Ejercicio del Presupuesto de Egresos**  
**Clasificación Administrativa**  
**Del 01 de enero al 30 de junio de 2023**

Concepto	Egresos					Subejercicio 6 = (3 - 4)
	Aprobado	Ampliaciones/ (Reducciones)	Modificado	Devengado	Pagado	
	1	2	3 = (1 + 2)	4	5	
31111M420190100 DESARROLLO INTEGRAL DE L	1,885,469.00	468,000.00	2,353,469.00	484,094.26	484,052.28	1,869,374.74
31111M420200100 INSTITUTO MUNICIPAL DE L	908,372.00	617,000.00	1,525,372.00	626,011.79	626,011.79	899,360.21
31111M420210100 INSTITUTO MUNICIPAL DE P	888,338.00	87,220.00	975,558.00	388,847.00	388,847.00	586,711.00
31111M420220100 MATERIALES Y EQUIPO PESA	5,244,916.00	0.00	5,244,916.00	2,239,603.22	2,239,603.22	3,005,312.78
31111M420900100 DESARROLLO INTEGRAL DE L	14,202,338.00	800,000.00	15,002,338.00	7,901,169.02	7,901,169.02	7,101,168.98
31111M420900200 CASA DE LA CULTURA MUNIC	2,619,600.00	450,158.00	3,069,758.00	1,695,458.00	1,695,458.00	1,374,300.00
31111M420900300 SISTEMA DE AGUA POTABLE	0.00	3,600,000.00	3,600,000.00	0.00	0.00	3,600,000.00
<b>Total del Gasto</b>	<b>525,000,000.00</b>	<b>136,441,807.63</b>	<b>661,441,807.63</b>	<b>161,178,714.93</b>	<b>157,610,797.44</b>	<b>500,263,092.70</b>

**Municipio de Valle de Santiago, Gto.**  
**Estado Analítico del Ejercicio del Presupuesto de Egresos**  
**Clasificación Administrativa**  
**Del 01 de enero al 30 de junio de 2023**

Concepto	Egresos					Subejercicio 6 = (3 - 4)
	Aprobado	Ampliaciones/ (Reducciones)	Modificado	Devengado	Pagado	
	1	2	3 = (1 + 2)	4	5	
Poder Ejecutivo	0.00	0.00	0.00	0.00	0.00	0.00
Poder Legislativo	0.00	0.00	0.00	0.00	0.00	0.00
Poder Judicial	0.00	0.00	0.00	0.00	0.00	0.00
Órganos Autónomos	0.00	0.00	0.00	0.00	0.00	0.00
<b>Total del Gasto</b>	<b>0.00</b>	<b>0.00</b>	<b>0.00</b>	<b>0.00</b>	<b>0.00</b>	<b>0.00</b>

*[Handwritten signature]*

*[Handwritten signature]*



**Municipio de Valle de Santiago, Gto.**  
**Estado Analítico del Ejercicio del Presupuesto de Egresos**  
**Clasificación Administrativa**  
**Del 01 de enero al 30 de junio de 2023**

Concepto	Egresos					Subejercicio 6 = (3 - 4)
	Aprobado	Ampliaciones/ (Reducciones)	Modificado	Devengado	Pagado	
	1	2	3 = (1 + 2)	4	5	
Entidades Paraestatales y Fideicomisos No Empresariales y No Financieros	0.00	0.00	0.00	0.00	0.00	0.00
Instituciones Públicas de la Seguridad Social	0.00	0.00	0.00	0.00	0.00	0.00
Entidades Paraestatales Empresariales No Financieras con Participación Estatal Mayoritaria	0.00	0.00	0.00	0.00	0.00	0.00
Fideicomisos Empresariales No Financieros con Participación Estatal Mayoritaria	0.00	0.00	0.00	0.00	0.00	0.00
Entidades Paraestatales Empresariales Financieras Monetarias con Participación Estatal Mayoritaria	0.00	0.00	0.00	0.00	0.00	0.00
Entidades Paraestatales Financieras No Monetarias con Participación Estatal Mayoritaria	0.00	0.00	0.00	0.00	0.00	0.00
Fideicomisos Financieros Públicos con Participación Estatal Mayoritaria	0.00	0.00	0.00	0.00	0.00	0.00
<b>Total del Gasto</b>	<b>0.00</b>	<b>0.00</b>	<b>0.00</b>	<b>0.00</b>	<b>0.00</b>	<b>0.00</b>

"Bajo protesta de decir verdad declaramos que los Estados Financieros y sus notas, son razonablemente correctos y son responsabilidad del emisor"






**Municipio de Valle de Santiago, Gto.**  
**Estado Analítico del Ejercicio del Presupuesto de Egresos**  
**Clasificación Funcional (Finalidad y Función)**  
**Del 01 de enero al 30 de junio de 2023**

Concepto	Egresos					Subejercicio 6 = (3 - 4)
	Aprobado	Ampliaciones/ (Reducciones)	Modificado	Devengado	Pagado	
	1	2	3 = (1 + 2)	4	5	
<b>Gobierno</b>	<b>201,202,627.16</b>	<b>14,549,234.20</b>	<b>215,751,861.36</b>	<b>73,342,110.80</b>	<b>69,868,272.69</b>	<b>142,409,750.56</b>
Legislación	0.00	0.00	0.00	0.00	0.00	0.00
Justicia	868,071.00	10,000.00	878,071.00	276,744.51	276,744.51	601,326.49
Coordinación de la Política de Gobierno	96,043,252.16	16,750,420.00	112,793,672.16	44,219,687.86	41,400,380.99	68,573,984.30
Relaciones Exteriores	0.00	0.00	0.00	0.00	0.00	0.00
Asuntos Financieros y Hacendarios	40,307,435.00	-5,952,201.80	34,355,233.20	5,426,225.02	5,397,949.02	28,929,008.18
Seguridad Nacional	0.00	0.00	0.00	0.00	0.00	0.00
Asuntos de Orden Público y de Seguridad Interior	57,442,893.00	3,741,016.00	61,183,909.00	21,757,633.02	21,146,377.77	39,426,275.98
Otros Servicios Generales	6,540,976.00	0.00	6,540,976.00	1,661,820.39	1,646,820.40	4,879,155.61
<b>Desarrollo Social</b>	<b>290,366,621.00</b>	<b>32,674,794.85</b>	<b>323,041,415.85</b>	<b>66,961,456.64</b>	<b>66,879,210.16</b>	<b>256,079,959.21</b>
Protección Ambiental	13,690,365.00	12,154,716.00	25,845,081.00	17,449,230.82	17,445,230.82	8,395,850.18
Vivienda y Servicios a la Comunidad	240,519,187.00	7,095,406.26	247,614,593.26	37,028,490.28	36,957,038.00	210,586,102.98
Salud	853,379.00	150,000.00	1,003,379.00	360,170.93	360,170.93	643,208.07
Recreación, Cultura y Otras Manifestaciones Sociales	8,019,655.00	3,455,928.07	11,475,583.07	3,741,171.97	3,740,969.75	7,734,411.10
Educación	9,708,166.00	873,000.00	10,581,166.00	2,048,374.42	2,048,374.42	8,532,791.58
Protección Social	17,575,869.00	8,945,744.52	26,521,613.52	6,334,018.22	6,327,426.24	20,187,595.30
Otros Asuntos Sociales	0.00	0.00	0.00	0.00	0.00	0.00
<b>Desarrollo Económico</b>	<b>14,001,671.00</b>	<b>84,280,363.58</b>	<b>98,282,034.58</b>	<b>9,989,868.61</b>	<b>9,978,035.71</b>	<b>88,292,165.97</b>
Asuntos Económicos, Comerciales y Laborales en General	6,482,146.00	857,000.00	7,339,146.00	2,105,307.77	2,093,474.87	5,233,838.23
Agropecuaria, Silvicultura, Pesca y Caza	1,145,669.00	42,771,864.29	43,917,533.29	1,367,655.83	1,367,655.83	42,549,877.46
Combustibles y Energía	0.00	0.00	0.00	0.00	0.00	0.00
Minería, Manufacturas y Construcción	0.00	0.00	0.00	0.00	0.00	0.00
Transporte	0.00	36,743,499.29	36,743,499.29	103,424.48	103,424.48	36,640,074.81
Comunicaciones	0.00	0.00	0.00	0.00	0.00	0.00
Turismo	6,373,856.00	3,908,000.00	10,281,856.00	6,413,480.53	6,413,480.53	3,868,375.47
Ciencia, Tecnología e Innovación	0.00	0.00	0.00	0.00	0.00	0.00
Otras Industrias y Otros Asuntos Económicos	0.00	0.00	0.00	0.00	0.00	0.00
<b>Otras no Clasificadas en Funciones Anteriores</b>	<b>19,429,080.84</b>	<b>4,937,415.00</b>	<b>24,366,495.84</b>	<b>10,885,278.88</b>	<b>10,885,278.88</b>	<b>13,481,216.96</b>
Transacciones de la Deuda Pública / Costo Financiero de la Deuda	2,607,142.84	87,257.00	2,694,399.84	1,288,651.86	1,288,651.86	1,405,747.98
Transferencias, Participaciones y Aportaciones Entre Diferentes Niveles y Ordenes de Gobierno	16,821,938.00	4,850,158.00	21,672,096.00	9,596,627.02	9,596,627.02	12,075,468.98
Saneamiento del Sistema Financiero	0.00	0.00	0.00	0.00	0.00	0.00
Adeudos de Ejercicios Fiscales Anteriores	0.00	0.00	0.00	0.00	0.00	0.00
<b>Total del Gasto</b>	<b>525,000,000.00</b>	<b>136,441,807.63</b>	<b>661,441,807.63</b>	<b>161,178,714.93</b>	<b>157,610,797.44</b>	<b>500,263,092.70</b>

"Bajo protesta de decir verdad declaramos que los Estados Financieros y sus notas, son razonablemente correctos y son responsabilidad del emisor"

*Mascha G. et al.*

*[Signature]*

