




OFICIO NO. TM/AGO/2016-367
ASUNTO: envió del segundo Informe Financiero Trimestral ABRIL-JUNIO 2016



LIC. Y M.F. JAVIER PEREZ SALAZAR
AUDITOR GENERAL

PRESENTE

Remito el Segundo Informe Financiero Trimestral, en su parte impresa del Municipio de Valle de Santiago, Gto., correspondiente al trimestre abril-junio 2016, la cual consta de lo siguiente:

Un legajo que contiene los Estados Financieros Contables y Presupuestales, así como el acuse de envió de la información digital generado por SIRET-CP, confirmado que incluye la totalidad de las operaciones y eventos relacionados con la Administración Pública del Municipio, de conformidad con lo establecido en el artículo 61 de la Ley de Fiscalización Superior del Estado de Guanajuato.

Con el conocimiento de que la ley de Responsabilidades Administrativas de los servidores públicos del Estado de Guanajuato y sus Municipios, en su artículo 11, fracción IX, establece que una de las obligaciones de los servidores públicos es la de conducirse con veracidad en el otorgamiento de toda clase de información.

Esperando con lo anterior dar cumplimiento a la normativa vigente relacionada con la entrega de la Información Financiera Trimestral.

Atentamente.


Ing. Manuel Granados Guzmán
Presidente Municipal


Lic. Daniel Torres González
Síndico Municipal


C.P. y M.A. Efrén Jacinto Guerrero Cisneros
Tesorero Municipal





MUNICIPIO DE VALLE DE SANTIAGO, GTO.
ESTADO DE SITUACIÓN FINANCIERA
AL 30 DE JUNIO DE 2016

ÍNDICE	NOMBRE	2016	2015	2014	NOTA
1000	ACTIVO	260,043,885.99	181,361,701.48	177,879,391.02	
1100	ACTIVO CIRCULANTE	123,454,827.28	85,017,682.90	114,729,620.01	
1110	Efectivo y equivalentes	103,632,140.50	66,377,267.86	89,470,100.40	
1120	Derechos a recibir efectivo o equivalentes	4,945,131.45	5,813,066.75	11,771,100.78	
1130	Derechos a recibir bienes o servicios	14,877,555.33	12,827,348.29	13,488,418.83	ESF-03
1140	Inventarios				ESF-05
1150	Almacenes				ESF-05
1160	Estimación por pérdidas o deterioro de activos circulantes				
1190	Otros activos circulantes				ESF-11
1200	ACTIVO NO CIRCULANTE	136,589,058.71	96,344,018.58	63,149,771.01	
1210	Inversiones financieras a largo plazo				
1220	Derechos a recibir efectivo o equivalentes a largo plazo				
1230	Bienes inmuebles, infraestructura y construcciones en proceso	97,582,893.03	57,645,828.02	24,252,568.15	ESF-08
1240	Bienes muebles	50,571,351.82	50,263,376.70	44,679,468.42	ESF-08
1250	Activos intangibles	54,601.91	54,601.91	54,601.91	ESF-09
1260	Depreciación, deterioro y amortización acumulada de bienes	-11,619,788.05	-11,619,788.05	-5,836,867.47	
1270	Activos diferidos				ESF-09
1280	Estimación por pérdida o deterioro de activos no circulantes				ESF-10
1290	Otros activos no circulantes				ESF-11
2000	PASIVO	12,465,448.99	21,577,251.38	15,342,803.83	
2100	PASIVO CIRCULANTE	11,656,988.90	19,382,854.07	11,762,271.34	
2110	Cuentas por pagar a corto plazo	10,964,011.79	19,382,846.56	11,762,263.83	ESF-12
2120	Documentos por pagar a corto plazo				ESF-12
2130	Porción a corto plazo de la deuda pública a largo plazo	692,975.11	7.51	7.51	ESF-15
2140	Títulos y valores a corto plazo				
2150	Pasivos diferidos a corto plazo				
2160	Fondos y bienes de terceros en garantía y/o administración a corto plazo				ESF-13
2170	Provisiones a corto plazo				
2190	Otros pasivos a corto plazo				
2200	PASIVO NO CIRCULANTE	808,462.09	2,194,397.29	3,580,332.49	
2210	Cuentas por pagar a largo plazo				
2220	Documentos por pagar a largo plazo				
2230	Deuda pública a largo plazo	808,462.09	2,194,397.29	3,580,332.49	ESF-15
2240	Pasivos diferidos a largo plazo				ESF-14
2250	Fondos y bienes de terceros en garantía y/o en administración a largo plazo				ESF-13
2260	Provisiones a largo plazo				
3000	HACIENDA PÚBLICA/ PATRIMONIO	247,578,437.00	159,784,450.12	162,536,787.19	
3100	HACIENDA PÚBLICA/PATRIMONIO CONTRIBUIDO	7,673,074.10	7,673,074.10	7,836,304.08	VHP-01
3110	Aportaciones	7,673,074.10	7,673,074.10	7,836,304.08	
3120	Donaciones de capital				
3130	Actualización de la hacienda pública/patrimonio				
3200	HACIENDA PÚBLICA /PATRIMONIO GENERADO	239,905,362.90	152,111,376.02	154,700,483.11	VHP-02
3210	Resultados del ejercicio (ahorro/ desahorro)	85,324,982.32	2,161,080.76	65,315,184.22	
3220	Resultados de ejercicios anteriores	154,513,269.28	149,883,183.96	89,318,187.89	
3230	Revalúos				
3240	Reservas				
3250	Rectificaciones de resultados de ejercicios anteriores	67,111.30	67,111.30	67,111.30	
3300	EXCESO O INSUFICIENCIA EN LA ACTUALIZACIÓN DE LA HACIENDA PÚBLICA/ PATRIMONIO				
3310	Resultado por posición monetaria				
3320	Resultado por tenencia de activos no monetarios				

Bajo protesta de decir verdad declaramos que los Estados Financieros y sus notas, son razonablemente correctos y son responsabilidad del emisor.

Firma


Firma

Firma

PRESIDENTE MUNICIPAL
ING. MANUEL GONZÁLEZ GUZMÁN

TESORERO MUNICIPAL
C.P. y M.A. EFREN JACINTO GUERRERO CISNEROS

SÍNDICO MUNICIPAL
LIC. DANIEL TORRES GONZÁLEZ





MUNICIPIO DE VALLE DE SANTIAGO, GTO.
ESTADO DE ACTIVIDADES
DEL 1 DE ENERO AL 30 DE JUNIO DE 2016

INDICE	NOMBRE	2016	2015	2014	NOTA
4000	INGRESOS Y OTROS BENEFICIOS	183,235,867.61	300,419,566.00	334,093,635.50	
4100	INGRESOS DE GESTIÓN	25,567,675.93	31,550,281.49	32,814,778.23	EA-01
4110	Impuestos	13,407,642.66	15,001,560.93	13,178,918.47	
4120	Cuotas y aportaciones de seguridad social				
4130	Contribuciones de mejoras	74,117.00	142,005.00	385,542.00	
4140	Derechos	9,179,056.48	11,396,868.09	10,209,496.88	
4150	Productos de tipo corriente	1,295,484.17	2,187,891.75	2,843,167.21	
4160	Aprovechamientos de tipo corriente	1,611,375.62	2,821,965.72	6,199,853.67	
4170	Ingresos por venta de bienes y servicios				
4190	Ingresos no comprendidos en las fracciones de la ley de ingresos causadas en ejercicios fiscales anteriores pendientes de liquidación o pago				
4200	PARTICIPACIONES, APORTACIONES, TRANSFERENCIAS, ASIGNACIONES, SUBSIDIOS Y OTRAS AYUDAS	157,668,191.68	268,869,274.51	301,278,857.27	EA-01
4210	Participaciones y aportaciones	157,668,191.68	268,869,274.51	301,278,857.27	
4220	Transferencias, asignaciones, subsidios y otras ayudas				
4300	OTROS INGRESOS Y BENEFICIOS				EA-02
4310	Ingresos financieros				
4320	Incremento por variación de inventarios				
4330	Disminución del exceso de estimaciones por pérdida o deterioro u obsolescencia				
4340	Disminución del exceso de provisiones				
4390	Otros ingresos				
5000	GASTOS Y OTRAS PÉRDIDAS	97,910,885.29	298,258,485.24	268,778,451.28	EA-03
5100	GASTOS DE FUNCIONAMIENTO	84,828,787.05	178,218,083.70	183,430,890.64	
5110	Servicios personales	57,229,282.44	121,192,023.67	116,145,078.90	
5120	Materiales y suministros	10,004,429.18	25,361,902.49	27,174,521.87	
5130	Servicios generales	17,595,075.43	31,684,187.54	40,111,289.87	
5200	TRANSFERENCIAS, ASIGNACIONES, SUBSIDIOS Y OTRAS AYUDAS	13,027,506.29	24,017,874.09	28,784,009.21	
5210	Transferencias internas y asignaciones al sector público				
5220	Transferencias al resto del sector público	4,985,083.98	10,070,019.16	9,961,880.10	
5230	Subsidios y subvenciones				
5240	Ayudas sociales	6,568,721.81	10,680,412.03	15,459,602.07	
5250	Pensiones y jubilaciones	1,473,700.50	3,267,442.90	2,562,527.04	
5260	Transferencias a fideicomisos, mandatos y contratos análogos			800,000.00	
5270	Transferencias a la seguridad social				
5290	Donativos				
5300	Transferencias al exterior				
5300	PARTICIPACIONES Y APORTACIONES				
5310	Participaciones				
5320	Aportaciones				
5330	Convenios				
5400	INTERESES, COMISIONES Y OTROS GASTOS DE LA DEUDA PÚBLICA	54,591.95	155,314.05	239,005.96	
5410	Intereses de la deuda pública	54,591.95	155,314.05	239,005.96	
5420	Comisiones de la deuda pública				
5430	Gastos de la deuda pública				
5440	Costo por coberturas				
5450	Apoyos financieros				
5500	OTROS GASTOS Y PÉRDIDAS EXTRAORDINARIAS		5,871,678.30	4,065,280.51	
5510	Estimaciones, depreciaciones, deterioros, obsolescencia y amortizaciones		5,871,678.30	4,065,280.51	
5520	Provisiones				
5530	Disminución de inventarios				
5540	Aumento por insuficiencia de estimaciones por pérdida o deterioro u obsolescencia				
5550	Aumento por insuficiencia de provisiones				
5590	Otros gastos				
5600	INVERSIÓN PÚBLICA		89,995,525.10	82,609,264.86	
5610	Inversión pública no capitalizable		89,995,525.10	82,609,264.86	
3210	RESULTADOS DEL EJERCICIO (AHORRO/ DESAHORRO)	85,324,982.32	2,161,080.76	65,315,184.22	

Bajo protesta de decir verdad declaramos que los Estados Financieros y sus notas, son razonablemente correctos y son responsabilidad del emisor.

Firma


PRESIDENTE MUNICIPAL
ING. MANUEL CORONADOS GUZMAN

Firma

TESORERO MUNICIPAL
C.P. y M.A. EFREN JACINTO GUERRERO CISNEROS

Firma

SINDICO MUNICIPAL
LIC. DANIEL TORRES GONZALEZ





MUNICIPIO DE VALLE DE SANTIAGO, GTO.
ESTADO DE VARIACIÓN EN LA HACIENDA PÚBLICA
DEL 1 DE ENERO AL 30 DE JUNIO DE 2016

INDICE	CONCEPTO NOTAS	HACIENDA PÚBLICA / PATRIMONIO CONTRIBUIDO VHP-01	HACIENDA PÚBLICA / PATRIMONIO GENERADO DE EJERCICIOS ANTERIORES VHP-02	HACIENDA PÚBLICA / PATRIMONIO GENERADO DE EJERCICIO VHP-02	AJUSTES POR CAMBIOS DE VALOR	TOTAL VHP-01 / VHP-02
3250	Rectificaciones de Resultados de Ejercicios Anteriores	67,111.30	0.00	0.00	0.00	67,111.30
3110	Patrimonio Neto Inicial Ajustado del Ejercicio	7,873,074.10			0.00	7,873,074.10
3120	Aportaciones	7,873,074.10			0.00	7,873,074.10
3130	Donaciones de capital	0.00			0.00	0.00
3130	Actualización de la hacienda pública/patrimonio	0.00			0.00	0.00
3210	Variaciones de la Hacienda Pública/Patrimonio Neto del Ejercicio		152,044,264.72		0.00	152,044,264.72
3220	Resultados del ejercicio (ahorro/ desahorro)		2,161,060.76		0.00	2,161,060.76
3230	Resultados de ejercicios anteriores		149,883,183.96		0.00	149,883,183.96
3230	Revalúos		0.00		0.00	0.00
3240	Reservas		0.00		0.00	0.00
3240	Hacienda Pública/Patrimonio Neto Final del Ejercicio Anterior	7,873,074.10	152,044,264.72	0.00	0.00	159,784,460.12
3110	Cambios en la Hacienda Pública/Patrimonio Neto del Ejercicio Actual	0.00			0.00	0.00
3120	Aportaciones Periodo Actual	0.00			0.00	0.00
3130	Donaciones de capital Periodo Actual	0.00			0.00	0.00
3130	Actualización de la hacienda pública/patrimonio Periodo Actual	0.00			0.00	0.00
3210	Variaciones de la Hacienda Pública/Patrimonio Neto del Ejercicio Periodo Actual			87,793,986.88	0.00	87,793,986.88
3210	Actual			87,793,986.88	0.00	87,793,986.88
3220	Resultados del ejercicio (ahorro/ desahorro) Periodo Actual			83,163,901.56	0.00	83,163,901.56
3230	Resultados de ejercicios anteriores Periodo Actual			4,630,085.32	0.00	4,630,085.32
3230	Revalúos Periodo Actual			0.00	0.00	0.00
3240	Reservas Periodo Actual			0.00	0.00	0.00
3240	Saldo Neto en la Hacienda Pública / Patrimonio Periodo Actual	7,740,185.40	152,044,264.72	87,793,986.88	0.00	247,578,437.00

Bajo protesta de decir verdad declaramos que los Estados Financieros y sus notas, son razonablemente correctos y son responsabilidad del emisor.

Firma

[Firma]
Firma

PRESIDENTE MUNICIPAL
ING. MANUEL GRANADOS GUZMAN

TESORERO MUNICIPAL
C.P. y M.A. EFREN JACINTO GUERRERO CISNEROS

Firma

SINDICO MUNICIPAL
LIC. DANIEL TORRES GONZALEZ





MUNICIPIO DE VALLE DE SANTIAGO, GTO.
ESTADO DE CAMBIOS EN LA SITUACIÓN FINANCIERA
DEL 1 DE ENERO AL 30 DE JUNIO DE 2016

ÍNDICE	NOMBRE	ORIGEN	APLICACIÓN
1000	ACTIVO		78,682,184.51
1100	ACTIVO CIRCULANTE		38,437,144.38
1110	Efectivo y equivalentes		37,254,872.64
1120	Derechos a recibir efectivo o equivalentes	867,935.30	
1130	Derechos a recibir bienes o servicios		2,050,207.04
1140	Inventarios		
1150	Almacenes		
1160	Estimación por pérdidas o deterioro de activos circulantes		
1190	Otros activos circulantes		
1200	ACTIVO NO CIRCULANTE		40,245,040.13
1210	Inversiones financieras a largo plazo		
1220	Derechos a recibir efectivo o equivalentes a largo plazo		
1230	Bienes inmuebles, infraestructura y construcciones en proceso		39,937,065.01
1240	Bienes muebles		307,975.12
1250	Activos intangibles		
1260	Depreciación, deterioro y amortización acumulada de bienes		
1270	Activos diferidos		
1280	Estimación por pérdida o deterioro de activos no circulantes		
1290	Otros activos no circulantes		
2000	PASIVO		9,111,802.37
2100	PASIVO CIRCULANTE		7,725,867.17
2110	Cuentas por pagar a corto plazo		8,418,834.77
2120	Documentos por pagar a corto plazo		
2130	Porción a corto plazo de la deuda pública a largo plazo	692,967.60	
2140	Títulos y valores a corto plazo		
2150	Pasivos diferidos a corto plazo		
2160	Fondos y bienes de terceros en garantía y/o administración a corto plazo		
2170	Provisiones a corto plazo		
2190	Otros pasivos a corto plazo		
2200	PASIVO NO CIRCULANTE		1,385,935.20
2210	Cuentas por pagar a largo plazo		
2220	Documentos por pagar a largo plazo		
2230	Deuda pública a largo plazo		1,385,935.20
2240	Pasivos diferidos a largo plazo		
2250	Fondos y bienes de terceros en garantía y/o en administración a largo plazo		
2260	Provisiones a largo plazo		
3000	HACIENDA PÚBLICA/ PATRIMONIO	87,793,986.88	
3100	HACIENDA PÚBLICA/PATRIMONIO CONTRIBUIDO		
3110	Aportaciones		
3120	Donaciones de capital		
3130	Actualización de la hacienda pública/patrimonio		
3200	HACIENDA PÚBLICA /PATRIMONIO GENERADO	87,793,986.88	
3210	Resultados del ejercicio (ahorro/desahorro)	83,163,901.56	
3220	Resultados de ejercicios anteriores	4,630,085.32	
3230	Revalúos		
3240	Reservas		
3250	Rectificaciones de resultados de ejercicios anteriores		
3300	EXCESO O INSUFICIENCIA EN LA ACTUALIZACIÓN DE LA HACIENDA		
3310	Resultado por posición monetaria		
3320	Resultado por tenencia de activos no monetarios		

Bajo protesta de decir verdad declaramos que los Estados Financieros y sus notas, son razonablemente correctos y son responsabilidad del emisor.

Firma

Firma

PRESIDENTE MUNICIPAL
ING. MANUEL GRANADOS GUZMAN

TESORERO MUNICIPAL
C.P. y M.A. EFREN JACINTO GUERRERO GONZALEZ



INDICE	NOMBRE	2016	2015	2014	NOTA
	ACTIVIDADES DE OPERACIÓN				
	ORIGEN	183,236,867.61	300,419,666.00	334,083,636.50	EFE-3
4110	Impuestos	13,407,642.66	15,001,560.93	13,176,918.47	
4120	Cuotas y Aportaciones de Seguridad Social				
4130	Contribuciones de mejoras	74,117.00	142,005.00	385,542.00	
4140	Derechos	9,179,056.48	11,366,668.09	10,209,496.88	
4150	Productos de tipo corriente	1,295,484.17	2,187,691.75	2,843,167.21	
4160	Aprovechamientos de tipo corriente	1,611,375.62	2,621,965.72	6,199,653.67	
4170	Ingresos por venta de bienes y servicios				
4190	Ingresos no comprendidos en las fracciones de la ley de ingresos causadas en ejercicios fiscales anteriores pendientes de liquidación o pago				
4210	Participaciones y aportaciones	157,868,191.68	268,869,274.51	301,278,857.27	
4220	Transferencias, asignaciones, subsidios y otras ayudas				
	Otros orígenes de operación				
	APLICACIÓN	97,910,886.29	202,391,281.84	212,463,986.81	
5110	Servicios personales	57,229,282.44	121,192,023.67	116,145,078.90	
5120	Materiales y suministros	10,004,429.18	25,361,902.49	27,174,521.87	
5130	Servicios generales	17,595,075.43	31,664,167.54	40,111,289.87	
5210	Transferencias internas y asignaciones al sector público				
5220	Transferencias al resto del sector público	4,965,083.98	10,070,019.16	9,961,880.10	
5230	Subsidios y subvenciones				
5240	Ayudas sociales	6,569,721.81	10,660,412.03	15,459,602.07	
5250	Pensiones y jubilaciones	1,473,700.50	3,267,442.90	2,562,527.04	
5260	Transferencias a fideicomisos, mandatos y contratos análogos			800,000.00	
5270	Transferencias a la seguridad social				
5280	Donativos				
5290	Transferencias al exterior				
5310	Participaciones				
5320	Aportaciones				
5330	Convenios				
	Otras aplicaciones de operación	54,591.95	155,314.05	239,005.96	
	FLUJO NETO DE EFECTIVO DE LAS ACTIVIDADES DE OPERACIÓN	85,324,982.32	98,028,284.16	121,639,729.69	
	ACTIVIDADES DE INVERSIÓN				
	ORIGEN	0.00	-163,229.98	-696,711.13	
	Bienes inmuebles, infraestructura y construcciones en proceso		-163,229.98	-696,711.13	
	Bienes muebles				
	Otros orígenes de inversión				
	APLICACIÓN	46,246,040.13	38,977,168.15	24,321,156.86	
1230	Bienes inmuebles, infraestructura y construcciones en proceso	39,937,066.01	33,393,259.87	14,047,249.06	EFE-02
1240-1250	Bienes muebles	307,975.12	5,583,908.28	10,250,245.81	EFE-02
	Otras aplicaciones de inversión			23,861.91	
	FLUJO NETO DE EFECTIVO DE LAS ACTIVIDADES DE INVERSIÓN	-46,246,040.13	-38,140,398.13	-26,017,867.83	
	ACTIVIDADES DE FINANCIAMIENTO				
	ORIGEN	1,385,935.20	1,385,935.20	1,552,735.20	
	Endeudamiento Neto				
2233	Interno	1,385,935.20	1,385,935.20	1,552,735.20	
2234	Externo				
	Otros orígenes de financiamiento				
	APLICACIÓN	-6,439,134.38	9,400,741.73	-10,768,482.14	
	Servicios de la Deuda	692,967.60	0.00	7.51	
2131	Interno	692,967.60		7.51	
2132	Externo				
	Otras aplicaciones de financiamiento	-7,132,101.95	9,400,741.73	-10,759,489.65	
	FLUJO NETO DE EFECTIVO DE LAS ACTIVIDADES DE FINANCIAMIENTO	-7,825,869.55	8,014,806.53	-7,217,217.34	
	INCREMENTO/DISMINUCIÓN META EN EL EFECTIVO Y EQUIVALENTES AL EFECTIVO Y EQUIVALENTES AL EFECTIVO AL INICIO DEL PERIODO	-37,254,872.64	21,892,832.54	26,051,379.64	
	EFECTIVO Y EQUIVALENTES AL EFECTIVO AL FINAL DEL PERIODO	66,377,267.86	89,470,109.40	66,377,267.86	EFE-01
	EFECTIVO Y EQUIVALENTES AL EFECTIVO AL FINAL DEL PERIODO	183,632,140.60	66,377,267.86	66,377,267.86	EFE-01

Bajo protesta de decir verdad declaro que los Estados Financieros y sus notas, son razonablemente correctos y son responsabilidad del emisor

Firma

PRESIDENTE MUNICIPAL
ING. MANUEL GRANADOS GUZMAN

Firma

TESORERO MUNICIPAL
C.P. y M.A. EFREN JACINTO GUERRERO CISNEROS

Firma


SINDICO MUNICIPAL
LIC. DANIEL PORRES GONZALEZ



INDICE	NOMBRE	SALDO INICIAL (A)	CARGOS DEL PERIODO	ABONOS DEL PERIODO	SALDO FINAL (B)	VARIACION DEL PERIODO (B-A)
1000	ACTIVO	181,381,701.48	976,220,870.01	897,538,685.60	260,043,885.99	78,662,184.51
1100	ACTIVO CIRCULANTE	85,017,682.90	930,594,878.08	892,157,733.70	123,454,827.28	38,437,144.38
1110	Efectivo y equivalentes	66,377,267.86	620,651,232.16	583,396,359.52	103,632,140.50	37,254,872.64
1120	Derechos a recibir efectivo o equivalentes	5,813,066.75	292,079,114.26	292,947,049.56	4,945,131.45	-867,935.30
1130	Derechos a recibir bienes o servicios	12,827,348.29	17,864,531.66	15,814,324.62	14,877,555.33	2,050,207.04
1140	Inventarios					
1150	Almacenes					
1160	Estimación por pérdidas o deterioro de activos circulantes					
1190	Otros activos circulantes					
1200	ACTIVO NO CIRCULANTE	96,344,018.58	45,625,991.93	5,380,951.80	136,589,058.71	40,245,040.13
1210	Inversiones financieras a largo plazo					
1220	Derechos a recibir efectivo o equivalentes a largo plazo					
1230	Bienes inmuebles, infraestructura y construcciones en proceso	57,645,828.02	45,272,617.01	5,335,552.00	97,582,893.03	39,937,065.01
1240	Bienes muebles	50,263,376.70	353,374.92	45,399.80	50,571,351.82	307,975.12
1250	Activos intangibles	54,601.91			54,601.91	
1260	Depreciación, deterioro y amortización acumulada de bienes					
1270	Activos diferidos					
1280	Estimación por pérdida o deterioro de activos no circulantes	-11,619,788.05			-11,619,788.05	
1290	Otros activos no circulantes					


Bajo protesta de decir verdad declaro que los Estados Financieros y sus notas, son razonablemente correctos y son responsabilidad del emisor

Firma




PRESIDENTE MUNICIPAL
ING. MANUEL GRANADOS GUZMAN

Firma



TESORERO MUNICIPAL
C. P. y M.A. EFREN JACINTO GUERRERO CISNEROS

Firma



SINDICO MUNICIPAL
LIC. MANUEL TORRES GONZALEZ



INDICE	NOMBRE	MONEDA DE CONTRATACIÓN	INSTITUCIÓN O PAÍS ACREEDOR NOTA ESF-15	SALDO INICIAL DEL PERIODO	SALDO FINAL DEL PERIODO
DEUDA PÚBLICA				2,194,404.80	1,501,437.20
Corto Plazo					
Deuda Interna				7.51	692,975.11
2131	Instituciones de Crédito			7.51	692,975.11
2141	Títulos y Valores			0.00	0.00
2133	Arrendamientos Financieros			0.00	0.00
Deuda Externa				0.00	0.00
Organismos Financieros Internacionales				0.00	0.00
Deuda Bilateral				0.00	0.00
Títulos y Valores				0.00	0.00
Arrendamientos Financieros				0.00	0.00
Subtotal a Corto Plazo				7.51	692,975.11
Largo Plazo					
Deuda Interna				2,194,397.29	808,462.09
2233	Instituciones de Crédito			2,194,397.29	808,462.09
2231	Títulos y Valores			0.00	0.00
2235	Arrendamientos Financieros			0.00	0.00
Deuda Externa				0.00	0.00
Organismos Financieros Internacionales				0.00	0.00
Deuda Bilateral				0.00	0.00
Títulos y Valores				0.00	0.00
Arrendamientos Financieros				0.00	0.00
Subtotal a Largo Plazo				2,194,397.29	808,462.09
OTROS PASIVOS				19,382,848.56	10,654,011.79
2000	Total Deuda y Otros Pasivos			21,577,251.36	12,655,448.99

Bajo protesta de decir verdad declaramos que los Estados Financieros y sus notas, son razonablemente correctos y son responsabilidad del emisor.

Firma

PRESIDENTE MUNICIPAL
ING. MANUEL GRANADOS GUZMAN

Firma


TESORERO MUNICIPAL
C.P. y M.A. EFREN JACINTO GUERRERO
CISNEROS

Firma

SINDICO MUNICIPAL
LIC. DANIEL TORRES GONZALEZ




NOMBRE	CONCEPTO
JUICIOS	
ELECTRA DEL MILENIO	TERCER TRIBUNAL COLEGIADO
SISTEMAS TELEFONICOS PORTATILES CELULARES SA DE CV	JUZGADO PRIMERO DE DISTRITO DEL ESTADO DE QUERETARO
ORGANO SUPERIOR DE FISCALIZACION DEL ESTADO DE GUANAJUATO	JUZGADO DE PARTIDO DE VALLE DE SANTIAGO
ORGANO DE FISCALIZACION SUPERIOR DEL ESTADO DE GUANAJUATO	JUZGADO DE PARTIDO DE VALLE DE SANTIAGO
ELEKTRA DEL MILENIO S.A. DE C.V.	JUZGADO SEPTIMO DE DISTRITO DEL ESTADO DE GUANAJUATO
ORGANO DE FISCALIZACION SUPERIOR DEL ESTADO DE GUANAJUATO	JUZGADO DE PARTIDO DE VALLE DE SANTIAGO, GTO.
ORGANO DE FISCALIZACION SUPERIOR DEL ESTADO DE GUANAJUATO	JUEZ UNICO CIVIL DE PARTIDO DE VALLE DE SANTIAGO.
ORGANO DE FISCALIZACION SUPERIOR DEL ESTADO DE GUANAJUATO	JUEZ UNICO CIVIL DE PARTIDO DE VALLE DE SANTIAGO.
ORGANO DE FISCALIZACION SUPERIOR DEL ESTADO DE GUANAJUATO	JUEZ UNICO CIVIL DE PARTIDO DE VALLE DE SANTIAGO.
ELEKTRA DEL MILENIO S.A. DE C.V.	TERCER TRIBUNAL COLEGIADO EN MATERIA ADMITVA. DEL 2DO CIRCUITO
GUADALUPE LILIANA GARCIA PEREZ	JUEZ PRIMERO DE LO PENAL
ORGANO DE FISCALIZACION SUPERIOR DEL ESTADO DE GUANAJUATO	JUZGADO DE PARTIDO DE VALLE DE SANTIAGO
ORGANO DE FISCALIZACION SUPERIOR DEL ESTADO DE GUANAJUATO	JUZGADO DE PARTIDO DE VALLE DE SANTIAGO.
ORGANO DE FISCALIZACION SUPERIOR DEL ESTADO DE GUANAJUATO	JUZGADO DE PARTIDO DE VALLE DE SANTIAGO.
SISTEMAS TELEFONICOS PORTATILES CELULARES	JUZGADO SEGUNDO DE DISTRITO EN EL ESTADO DE GUANAJUATO
ELEKTRA DEL MILENIO S.A. DE C.V.	JUZGADO DECIMO DE DISTRITO EN EL ESTADO DE GUANAJUATO
MUNICIPIO DE VALLE DE SANTIAGO, GUANAJUATO	AGENCIA DEL MINISTERIO PUBLICO DE VALLE DE SANTIAGO, GUANAJUATO
MUNICIPIO DE VALLE DE SANTIAGO, GTO.	AGENCIA DEL MINISTERIO PUBLICO DE VALLE DE SANTIAGO, GUANAJUATO.
MUNICIPIO DE VALLE DE SANTIAGO, GUANAJUATO	AGENCIA DEL MINISTERIO PUBLICO DE VALLE DE SANTIAGO, GTO.
ORGANO DE FISCALIZACION SUPERIOR DEL ESTADO DE GUANAJUATO	JUZGADO CIVIL DE PARTIDO DE VALLE DE SANTIAGO, GTO.
ORGANO DE FISCALIZACION SUPERIOR DEL ESTADO DE GUANAJUATO	JUZGADO CIVIL DE PARTIDO DE VALLE DE SANTIAGO, GTO.
ORGANO DE FISCALIZACION SUPERIOR DEL ESTADO DE GUANAJUATO	JUZGADO CIVIL DE PARTIDO DE VALLE DE SANTIAGO, GTO.
ORGANO DE FISCALIZACION SUPERIOR DEL ESTADO DE GUANAJUATO	JUZGADO CIVIL DE PARTIDO DE VALLE DE SANTIAGO, GTO.
ORGANO DE FISCALIZACION SUPERIOR DEL ESTADO DE GUANAJUATO	JUZGADO CIVIL DE PARTIDO DE VALLE DE SANTIAGO, GTO.
ORGANO DE FISCALIZACION SUPERIOR DEL ESTADO DE GUANAJUATO	JUZGADO CIVIL DE PARTIDO DE VALLE DE SANTIAGO, GTO.
ELECTRA DEL MILENIO SA DE CV	JUZGADO OCTAVO DE DISTRITO EN EL ESTADO DE MEXICO NAUCALPAN DE JUAREZ
GUADALUPE LILIANA GARCIA PEREZ	JUZGADO 1a INSTANCIA CIVIL
MUNICIPIO DE VALLE DE SANTIAGO, GTO	JUZGADO 1a INSTANCIA CIVIL
MUNICIPIO DE VALLE DE SANTIAGO, GTO	JUZGADO 1a INSTANCIA CIVIL
MUNICIPIO DE VALLE DE SANTIAGO, GTO	JUZGADO 1a INSTANCIA CIVIL
SAUL MIJES MOSQUEDA	JUZGADO ADMINISTRATIVO MUNICIPAL
C0592/ AYUNTAMIENTO MUNICIPAL VALLE DE SANTIAGO	JUZGADO 1a INSTANCIA CIVIL
C0587/ SINDICO	JUZGADO 1a INSTANCIA CIVIL
C0324/ Guadalupe Liliana Garcia Perez	JUZGADO 1a INSTANCIA CIVIL
C0407/ MUNICIPIO DE VALLE DE SANTIAGO, GTO	JUZGADO DE PARTIDO
ORGANO DE FISCALIZACION SUPERIOR DEL ESTADO DE GUANAJUATO	JUZGADO CIVIL DE PARTIDO
ORGANO DE FISCALIZACION SUPERIOR DEL ESTADO DE GUANAJUATO	JUZGADO CIVIL DE PARTIDO
ORGANO DE FISCALIZACION SUPERIOR DEL ESTADO DE GUANAJUATO	JUZGADO CIVIL DE PARTIDO
ORGANO DE FISCALIZACION SUPERIOR DEL ESTADO DE GUANAJUATO	JUZGADO CIVIL DE PARTIDO
ORGANO DE FISCALIZACION SUPERIOR DEL ESTADO DE GUANAJUATO	JUZGADO CIVIL DE PARTIDO
C0452/ MUNICIPIO DE VALLE DE SANTIAGO, GTO.	JUZGADO CIVIL DE PARTIDO
ORGANO DE FISCALIZACION SUPERIOR DEL ESTADO DE GUANAJUATO	JUZGADO CIVIL DE PARTIDO
MUNICIPIO DE VALLE DE SANTIAGO, GTO.	JUZGADO CIVIL DE PARTIDO
ORGANO DE FISCALIZACION SUPERIOR DEL ESTADO DE GUANAJUATO	JUZGADO CIVIL DE PARTIDO
ORGANO DE FISCALIZACION SUPERIOR DEL ESTADO DE GUANAJUATO	JUZGADO CIVIL DE PARTIDO



ORGANO DE FISCALIZACION SUPERIOR DEL ESTADO DE GUANAJUATO	JUZGADO CIVIL DE PARTIDO
ORGANO DE FISCALIZACION SUPERIOR DEL ESTADO DE GUANAJUATO	JUZGADO CIVIL DE PARTIDO
C0543/2015 MUNICIPIO DE VALLE DE SANTIAGO GTO	JUZGADO CIVIL DE PARTIDO
C0544/2015 MUNICIPIO DE VALLE DE SANTIAGO GTO	JUZGADO CIVIL DE PARTIDO
C0545/2015 MUNICIPIO DE VALLE DE SANTIAGO GTO	JUZGADO CIVIL DE PARTIDO
C0546/2015 MUNICIPIO DE VALLE DE SANTIAGO GTO	JUZGADO CIVIL DE PARTIDO
C0547/2015 MUNICIPIO DE VALLE DE SANTIAGO GTO	JUZGADO CIVIL DE PARTIDO
C0555/2015 MUNICIPIO DE VALLE DE SANTIAGO.GTO.	JUZGADO CIVIL DE PARTIDO
C552/2015 MUNICIPIO DE VALLE DE SANTIAGO,GTO	JUZGADO CIVIL DE PARTIDO
C553/2015 MUNICIPIO DE VALLE DE SANTIAGO,GTO	JUZGADO CIVIL DE PARTIDO
C551/2015 MUNICIPIO DE VALLE DE SANTIAGO,GTO	JUZGADO CIVIL DE PARTIDO
273/2015 EJIDO SAN NICOLAS PARANGUEO	SEGUNDO TRIBUNAL COLEGIADO EN MATERIA ADMINISTRATIVA DEL DECIMO SEXTO CIRCUITO
172/2015 MARTHA TENIENTE VALENTE Y OTROS	SEGUNDO TRIBUNAL COLEGIADO EN MATERIA ADMINISTRATIVA DEL DECIMO SEXTO CIRCUITO
C0684/2015 LUCIA RAMIREZ GARCIA	JUZGADO CIVIL DE PARTIDO
C0660/2015 DULCE MARIA MEDRANO CRUZ	JUZGADO CIVIL DE PARTIDO
C0090/2016 JOSE JESUS ALVAREZ OLVERA	JUZGADO CIVIL DE PARTIDO
C0279/2016 JULIANA O PAULA FLORES	JUZGADO CIVIL DE PARTIDO
C0320/2016 ARMANDO ARRIOLA BARRON	JUZGADO CIVIL DE PARTIDO
C0358/2016 ANGEL CONTRERAS TORRES	JUZGADO CIVIL DE PARTIDO
C0367/2016 LUIS DEMETRIO MUÑOZ ALMANZ	JUZGADO CIVIL DE PARTIDO
669/2015-II ASOCIACION DE PERMISIONARIO Y PROVEEDORES DE JUEGOS Y SORTEOS	JUZGADO PRIMERO DE DISTRITO DEL ESTADO DE GUANAJUATO
15/2016 OFS	
220/2016-III MILANO OPERADORA SA DE CV	JUZGADO DECIMO DE DISTRITO EN EL ESTADO DE GUANAJUATO
245/2016-V ELEKTRA DEL MILENIO SA DE CV	JUZGADO DECIMOPRIMERO DE DISTRITO MATERIA ADMINISTRATIVA EN LA CIUDAD DE MEXICO
414/2016 MANUEL RICO VILLANUEVA	PRIMER TRIBUNAL COLEGIADO EN MATERIA CIVIL
435/2016 OFS	TERCER TRIBUNAL COLEGIADO EN MATERIA CIVIL

Firma 
PRESIDENTE MUNICIPAL
ING. MANUEL GRANADOS GUZMAN

Firma 
TESORERO MUNICIPAL
C.P. y M.A. EFREN JACINTO GUERRERO CISNEROS

Firma 
SINDICO MUNICIPAL
LIC DANIEL TORRES GONZALEZ



NOTAS

DESCRIPCIÓN

I. NOTAS DE DESGLOSE:

INFORMACION CONTABLE

ESF-01	FONDOS CON AFECTACIÓN ESPECÍFICA E INVERSIONES FINANCIERAS
ESF-02	CONTRIBUCIONES POR RECUPERAR
ESF-03	CONTRIBUCIONES POR RECUPERAR CORTO PLAZO
ESF-04	BIENES DISPONIBLES PARA SU TRANSFORMACIÓN ESTIMACIONES Y DETERIOROS
ESF-05	INVENTARIO Y ALMACENES
ESF-06	FIDEICOMISOS
ESF-07	PARTICIPACIONES Y APORTACIONES DE CAPITAL
ESF-08	BIENES MUEBLES E INMUEBLES
ESF-09	INTANGIBLES Y DIFERIDOS
ESF-10	ESTIMACIONES Y DETERIOROS
ESF-11	OTROS ACTIVOS NO CIRCULANTES
ESF-12	CUENTAS Y DOCUMENTOS POR PAGAR
ESF-13	DIFERIDOS Y OTROS PASIVOS
ESF-14	OTROS PASIVOS CIRCULANTES
ESF-15	DEUDA PÚBLICA A LARGO PLAZO
EA-01	INGRESOS
EA-02	OTROS INGRESOS
EA-03	GASTOS
VHP-01	PATRIMONIO CONTRIBUIDO
VHP-02	PATRIMONIO GENERADO
EFE-01	FLUJO DE EFECTIVO
EFE-02	ADQ. BIENES MUEBLES E INMUEBLES
EFE-03	CONCILIACIÓN DEL FLUJO DE EFECTIVO

Conciliacion_Ig	CONCILIACIÓN ENTRE LOS INGRESOS PRESUPUESTARIOS Y CONTABLES
Conciliacion_Eg	CONCILIACIÓN ENTRE LOS EGRESOS PRESUPUESTARIOS Y LOS GASTOS CONTABLES

II. DE MEMORIA (DE ORDEN):

Memoria CONTABLES
PRESUPUESTALES

Bajo protesta de decir verdad declaramos que los Estados Financieros y sus notas, son razonablemente correctos y son responsabilidad de misr.

Firma


PRESIDENTE MUNICIPAL
ING. MANOEL GRANADOS GUZMAN

Firma


SINDICO MUNICIPAL
LIC. DANIEL TORRES GONZALEZ

Firma


TESORERO MUNICIPAL
C.P. y M.A. EFREN JACINTO GUERRERO CISNEROS



DE DESGLOSE
INFORMACIÓN CONTABLE

1114 INVERSIONES TEMPORALES (HASTA 3 MESES)					NOTA: ESF-01
CUENTA	NOMBRE DE LA CUENTA	MONTO	TIPO	MONTO PARCIAL	
111400001	REC MPAL 0169013365	2,006,557.07	0	2,006,557.07	
111400041	INV BAJIO 8182339020	15,021,173.61	0	15,021,173.61	
111400047	INVERSION ABF13 204360	808,606.93	0	808,606.93	
111400060	2044504879 FRSM 14	5,536,180.85	0	5,536,180.85	
111400063	BEVA 2044587935 APOR	512,610.84	0	512,610.84	
111400065	BAJIO 12601969 INVE	11,699,239.20	0	11,699,239.20	
111400067	EJIO 14362634 Inve	5,497,627.97	0	5,497,627.97	
111400068	INVERSION 2046374181	2,004,153.72	0	2,004,153.72	
111400069	INVERSION 14967483 FAISM 2016	36,000,850.81	0	36,000,850.81	
111400116	BAJIO 15688237 1-FORTALECE2016	2,100,029.17	0	2,100,029.17	
111400117	BAJIO 15147481-01-01	4,297,573.33	0	4,297,573.33	
111400118	BAJIO 15147713-01-01	1,200,015.00	0	1,200,015.00	
111400119	BAJIO 15690019 1-ITS2016	554,088.74	0	554,088.74	

1116 FONDOS CON AFECTACIÓN ESPECÍFICA					NOTA: ESF-01
CUENTA	NOMBRE DE LA CUENTA	MONTO	TIPO	MONTO PARCIAL	
111500013	BEVA REC INS 2007-09	1,472.72		1,472.72	
111500015	BEVA RECLIP INSU 2010	13,026.52		13,026.52	
111500040	BEVA FONIC 2012	84,292.43		84,292.43	
111500055	BEVA 01938090221 F EX	110,175.72		110,175.72	
111500070	BEVA BANCOMER0019437	4,806.03		4,806.03	
111500081	BEVA 0195888101 PROG	25,958.60		25,958.60	
111500103	BANIX FIDEICOMISO 1356889	195,019.18		195,019.18	
111500115	BANAMEX 5091452 PDEM	7,513.10		7,513.10	
111500118	BNEX 6299967 AMPIDMC	376,347.42		376,347.42	
111500119	BNEX 7736326 AEPIDMC	67,873.27		67,873.27	
111500301	SANT CENTRO FMS 2007	35,507.06		35,507.06	
111500302	SANT INSUM AGRO 2007	43,461.04		43,461.04	
111500403	BAJIO, 11180248, CONADE 2014	625,571.60		625,571.60	
111500409	BAJIO 11675727 AP M	1,588.95		1,588.95	
111500411	BAJIO 11638475 COPSU	377,585.08		377,585.08	
111500416	BAJIO AEPFBCCPB14	71,431.15		71,431.15	
111500417	BAJIO AMPFBCC14 622	24,226.64		24,226.64	
111500423	BAJ FBIR14 CTA 1990	6,001.95		6,001.95	
111500442	BANRO 14019731 FBCCFAISE15	86,352.17		86,352.17	
111500443	BANAMEX 5095596 FPIDMC15	8,953.83		8,953.83	
111500444	BANRO 14019582 FBCCFAFEF15	323,179.47		323,179.47	
111500446	BANRO 14752538 PICQ2015	1,356.05		1,356.05	
111500451	BAJIO 15147481 AFFORTASEG16	200,271.04		200,271.04	
111500452	BAJIO 15147713 COFFORTASEG16	175,002.57		175,002.57	
111500453	15540206-0101 BAJIO	200,002.45		200,002.45	
111500454	15688237 BAJIO, FORTALECE 2016	125,256.88		125,256.88	
111500455	15690019 BAJIO, ITS2016	118,468.84		118,468.84	

1121 INVERSIONES FINANCIERAS DE CORTO PLAZO					NOTA: ESF-01
CUENTA	NOMBRE DE LA CUENTA	MONTO	TIPO	MONTO PARCIAL	

1211 INVERSIONES A LARGO PLAZO					NOTA: ESF-01
CUENTA	NOMBRE DE LA CUENTA	MONTO	TIPO	MONTO PARCIAL	

Handwritten signature or initials.

Large handwritten signature or initials.

Handwritten mark or signature.

DE DESGLOSE
INFORMACIÓN CONTABLE

1122 CUENTAS POR COBRAR A CORTO PLAZO					NOTA: EBF-02
CUENTA	NOMBRE DE LA CUENTA	MONTO	2013	2012	

1124 INGRESOS POR RECUPERAR A CORTO PLAZO					NOTA: EBF-02
CUENTA	NOMBRE DE LA CUENTA	MONTO	2013	2012	
112200001	SUBS AL SALARIO RM07	678.336.58	678.337.70	678.337.70	
112200004	SUBS AL SALARIO RM11	1.04	1.04	1.04	
112200012	SUBS AL SALARIO F206	243.828.64	243.828.04	243.828.04	
1122000101	SUBSIDIO AL SALARIO	73.282.26	47.347.32	57.399.99	
					76.387.99



Cuenta		NOMBRE DE LA CUENTA		IMPORTE	A 90 días	A 180 días	A 360 días	+ 360 días	CARACTERÍSTICAS	ESTATUS DEL ASIENTO
12300001		Funcionarios y empleados	27,716.68							
12300003		Gastos por Computador	173,228.22							
12300006		Salario	265.49							
12300011		Anticipos de Nómina	224,892.16							
12300013		Edificios y Equipados	67,183.21							

NOTA: 88F-43

Cuenta		NOMBRE DE LA CUENTA		IMPORTE	A 90 días	A 180 días	A 360 días	+ 360 días	CARACTERÍSTICAS	ESTATUS DEL ASIENTO
11200001		Fondo Fijo	151,000.00							

NOTA: 88F-43

Cuenta		NOMBRE DE LA CUENTA		IMPORTE	A 90 días	A 180 días	A 360 días	+ 360 días	CARACTERÍSTICAS	ESTATUS DEL ASIENTO

NOTA: 88F-43

Cuenta		NOMBRE DE LA CUENTA		IMPORTE	A 90 días	A 180 días	A 360 días	+ 360 días	CARACTERÍSTICAS	ESTATUS DEL ASIENTO
13900001		Ciudad de México	1,463,518.61							
17200002		Chas y Coo Internum	1,326.63							
17200003		Beneficiarios de programas	1,850,533.14							

NOTA: 88F-43

Cuenta		NOMBRE DE LA CUENTA		IMPORTE	A 90 días	A 180 días	A 360 días	+ 360 días	CARACTERÍSTICAS	ESTATUS DEL ASIENTO
11310001		Ant. Póliza Póliza Serv. C. P.	2,012,460.00							
11310001		Ant. Compañías C. P.	12,865,098.33							

NOTA: 88F-43

Cuenta		NOMBRE DE LA CUENTA		IMPORTE	A 90 días	A 180 días	A 360 días	+ 360 días	CARACTERÍSTICAS	ESTATUS DEL ASIENTO

NOTA: 88F-43

Cuenta		NOMBRE DE LA CUENTA		IMPORTE	A 90 días	A 180 días	A 360 días	+ 360 días	CARACTERÍSTICAS	ESTATUS DEL ASIENTO

NOTA: 88F-43

Cuenta		NOMBRE DE LA CUENTA		IMPORTE	A 90 días	A 180 días	A 360 días	+ 360 días	CARACTERÍSTICAS	ESTATUS DEL ASIENTO

NOTA: 88F-43

Cuenta		NOMBRE DE LA CUENTA		IMPORTE	A 90 días	A 180 días	A 360 días	+ 360 días	CARACTERÍSTICAS	ESTATUS DEL ASIENTO

NOTA: 88F-43

DE DESGLOSE
INFORMACIÓN CONTABLE

1230 BIENES INMUEBLES, INFRAESTRUCTURA Y CONSTRUCCIONES EN PROCESO

CUENTA	NOMBRE DE LA CUENTA	SALDO INICIAL	SALDO FINAL	FLUJO	CRITERIO
123103811	Terrenos	5,314,000.00	5,314,000.00		
123218111	Edificación habitacional	6,681,212.24	21,937,952.80	15,256,740.56	
123228121	Edificación no habitacional	23,120,148.91	23,536,243.55	415,094.64	
123348141	División terrenos	19,609,924.88	43,875,154.69	24,265,229.81	
123328221	Edificación no habitacional	2,920,541.99	2,920,541.99		

NOTA: ESF-08

1240 BIENES MUEBLES

CUENTA	NOMBRE DE LA CUENTA	SALDO INICIAL	SALDO FINAL	FLUJO	CRITERIO
124118111	Muebles de oficina y estantería	1,938,566.24	1,864,614.73	25,048.49	
124125121	Muebles excepto ofic	167,560.48			
124135151	Computadoras	4,047,617.23	4,215,663.77	168,046.54	
124185101	Otros mobiliarios	740,815.08	750,069.10	9,174.02	
124185102	Mobiliario y eqcom	1,099.98			
124215211	Equipo de audio y de video	170,844.44	170,844.44		
124225221	Aparatos deportivos	23,760.00	23,760.00		
124235231	Cameras fotograficas y de video	459,568.81	540,370.66	80,802.05	
124285281	Otro mobiliario	20,307.70			
124315311	Equipo médico dental	213,611.00	213,611.00		
124325321	Instrumentos médicos	4,350.00	4,350.00		
124415411	Automóviles y camionetas	28,943,031.86	28,943,031.86		
124425421	Camionetas y remolques	868,412.28	868,412.28		
124495491	Otro equipo de transporte	1,799,595.00	1,799,595.00		
124505511	Eq defensa y segurid	3,247,180.79	3,247,180.79		
124615611	maq y eqgruop	39,207.00	39,207.00		
124625621	Maquinaria y equipo industrial	82,328.90	82,328.90		
124635631	maq y eqConstruc	97,479.95	97,479.95		
124655651	Sist AA calefacció	71,527.81	71,527.81		
124665661	Eq Comunicaci3n	3,798,333.30	3,798,333.30		
124665661	Aparosonos de iluminaci3n	6,613.00	6,613.00		
124665662	Aparat3rc3rdom	79,593.93	79,593.93		
124665663	Eq de generaci3n	54,313.31	54,313.31		
124675671	Herramientas	3,269,247.76	3,269,247.76		
124685681	Otros equipos	110,310.75	110,310.75	24,904.02	

NOTA: ESF-08

1251 DEPRECIACIÓN ACUMULADA DE BIENES INMUEBLES

CUENTA	NOMBRE DE LA CUENTA	SALDO INICIAL	SALDO FINAL	FLUJO	CRITERIO

1262 DEPRECIACIÓN ACUMULADA DE INFRAESTRUCTURA

NOTA: EBF-06

CUENTA	NOMBRE DE LA CUENTA	SALDO INICIAL	SALDO FINAL	FLUJO	CRITERIO	Método de depreciación	Tasa
126305111	Muebles de oficina y estantería	-104,242.37	-104,242.37				
126305121	Muebles excepto ofic	-36,744.05	-36,744.05				
126305151	Computadoras	-1,241,661.63	-1,241,661.63				
126305191	Otros mobiliarios	-47,816.22	-47,816.22				
126305211	Equipo de audio y de vídeo	-12,932.64	-12,932.64				
126305231	Cameras fotograficas y de video	-36,449.66	-36,449.66				
126305291	Otro mobiliario	-618.67	-618.67				
126305311	Equipo médico dental	-9,173.39	-9,173.39				
126305321	Instrumentos médicos	-1,667.50	-1,667.50				
126305411	Automóviles y camionetas	-8,321,320.03	-8,321,320.03				
126305421	Carrocerías y remolques	-339,156.36	-339,156.36				
126305491	Otro equipo de transporte	-483,175.94	-483,175.94				
126305511	Eq defensas y seguridad	-78,154.03	-78,154.03				
126305621	Maquinaria y equipo industrial	-6,915.33	-6,915.33				
126305631	Imaq y eqConstruc	-36,524.17	-36,524.17				
126305641	Sist AA cablecabo	-11,518.49	-11,518.49				
126305661	Eq Comunicación	-584,014.90	-584,014.90				
126305661	Accesorios de iluminación	-218.04	-218.04				
126305683	Eq de generación	-2,280.00	-2,280.00				
126305671	Herramientas	-256,032.75	-256,032.75				
126305691	Otros equipos	-3,041.66	-3,041.66				

1263 DEPRECIACIÓN ACUMULADA DE BIENES MUEBLES

NOTA: EBF-06

CUENTA	NOMBRE DE LA CUENTA	SALDO INICIAL	SALDO FINAL	FLUJO	CRITERIO	Método de depreciación	Tasa
126305111	Muebles de oficina y estantería	-104,242.37	-104,242.37				
126305121	Muebles excepto ofic	-36,744.05	-36,744.05				
126305151	Computadoras	-1,241,661.63	-1,241,661.63				
126305191	Otros mobiliarios	-47,816.22	-47,816.22				
126305211	Equipo de audio y de vídeo	-12,932.64	-12,932.64				
126305231	Cameras fotograficas y de video	-36,449.66	-36,449.66				
126305291	Otro mobiliario	-618.67	-618.67				
126305311	Equipo médico dental	-9,173.39	-9,173.39				
126305321	Instrumentos médicos	-1,667.50	-1,667.50				
126305411	Automóviles y camionetas	-8,321,320.03	-8,321,320.03				
126305421	Carrocerías y remolques	-339,156.36	-339,156.36				
126305491	Otro equipo de transporte	-483,175.94	-483,175.94				
126305511	Eq defensas y seguridad	-78,154.03	-78,154.03				
126305621	Maquinaria y equipo industrial	-6,915.33	-6,915.33				
126305631	Imaq y eqConstruc	-36,524.17	-36,524.17				
126305641	Sist AA cablecabo	-11,518.49	-11,518.49				
126305661	Eq Comunicación	-584,014.90	-584,014.90				
126305661	Accesorios de iluminación	-218.04	-218.04				
126305683	Eq de generación	-2,280.00	-2,280.00				
126305671	Herramientas	-256,032.75	-256,032.75				
126305691	Otros equipos	-3,041.66	-3,041.66				

1264 DETERORO ACUMULADO DE ACTIVOS BIOLÓGICOS

NOTA: EBF-06

CUENTA	NOMBRE DE LA CUENTA	SALDO INICIAL	SALDO FINAL	FLUJO	CRITERIO	Método de depreciación	Tasa

DE DESGLOSE
INFORMACIÓN CONTABLE

1259 ACTIVOS INTANGIBLES

NOTA: EBF-89

CUENTA	NOMBRE DE LA CUENTA	SALDO INICIAL	SALDO FINAL	FLUJO	CRITERIO
125105911	Software	23,861.91	23,861.91		
125415971	Licencia informatica	30,940.00	30,940.00		

1265 AMORTIZACIÓN ACUMULADA DE ACTIVOS INTANGIBLES

NOTA: EBF-89

CUENTA	NOMBRE DE LA CUENTA	SALDO INICIAL	SALDO FINAL	FLUJO	CRITERIO
126505911	Amort Acum Software	-4,100.20	-4,100.20		

1278 ACTIVOS DIFERIDOS

NOTA: EBF-89

CUENTA	NOMBRE DE LA CUENTA	SALDO INICIAL	SALDO FINAL	FLUJO	CRITERIO

DE DESGLOSE
INFORMACION CONTABLE

2110 CUENTAS POR PAGAR A CORTO PLAZO

NOTA: 887-13

CUENTA	NOMBRE DE LA CUENTA	MONTO	A 90 dias	A 180 dias	A 268 dias	+ 365 dias	CARACTERISTICAS
211100001	Sueldos por pagar CP	-144,845.41					
211100141	PASIVOS CAP. 1000	-500.00					
211200001	Proveedores por pagar CP	-2,822,830.96					
211200122	PASIVOS CAP. 2000	-871.00					
211200143	PASIVOS CAP. 3000	-514.00					
211200145	PASIVOS CAP. 5000	-0.02					
211300001	Centrales por pagar CP	-2,584,016.50					
211300126	PASIVOS CAP. 6000	-78,238.38					
211300146	PASIVOS CAP. 6000	-33,785.00					
211300156	PASIVOS CAP. 6000	-0.01					
211600001	Tribute por pagar CP	-844.00					
211700002	RET ISR SERV PROF RM	-110,028.44					
211700003	RETENCION IVA RECURSO MUNICIPAL	-1,592.34					
211700004	RET ISR ARREND RM	-23,714.79					
211700006	RET ISR SERV PROF 10	-3,108.78					
211700011	RET IMPT CED SERV PR	-13,788.79					
211700012	RET IMPT CED ARGE RM	-17,424.37					
211700101	RET ISR SERV PROFESI	-4,885.23					
211700102	RET CED SERV PROFESI	-488.60					
211700103	RET ISR SUELDOS	-756,334.96					
211700108	C. SIN CAJA DE AHORR	-2,100.00					
211700107	INFONACOT	-64,280.77					
211700108	RET ISR ASIMILABLES	-2.20					
211700111	RETENCION DIVO	-114,518.89					
211700112	RETENCION ISR ARRENDAMIENTO	-869.28					
211700113	RETENCION CEDULAR ARRENDAMIENTO	-101.77					
211700399	Fondo de Ahorro	-1,193,973.34					
211900001	Otras casa por pagar CP	-3,125,365.76					
211900002	Citas x Pag Interimuni	-35,985.80					
211900003	Fondo de Ahorro 2008	-38,778.33					
	TOTAL	-18,984,911.31	0.00	0.00	0.00	0.00	

NOTAS A LOS ESTADOS FINANCIEROS AL 31 DE DICIEMBRE DE 2016

MONEDA: US\$

US\$ MIL

Fecha de Emisión	Detalle del Crédito	Aceptor	Monto Original en US\$	Clase del Título	Prestaciones Solicitadas		Plazo, Negociación		Total de Interés	Cálculo de Interés	Capital Amortizado	Ingresos por Interés	Ingresos por Dividendos	Cambio Pagado	Monto Total pagado en el Periodo	Monto de Pagos en el Periodo	Fecha de Comprobación	Fecha de Vencimiento	Número de Títulos	Estructura de Deuda	Gobierno o del Estado	Gobierno o del Estado	Gobierno o del Estado	Monto de Emisión del Crédito / Instrumento	Fecha de Emisión del Crédito / Instrumento	Observaciones
					En US\$	En Pesos	En US\$	En Pesos																		
	CONVENIO DE APERTURA DE CREDITO	BIANCO DEL BAJO, S.A	15,000,000.00	CONVENIO DE APERTURA DE CREDITO	0.00	\$ 14,899,092.49	7.51 TIE + 1.5%	0.00	14,099,992.49	0.00	0.00	0.00	0.00	0.00	0.00	0.00	20/02/2015	26/02/2014	1505	GOBIERNO DEL ESTADO DE GUANAJUATO	GOBIERNO DEL ESTADO DE GUANAJUATO	GOBIERNO DEL ESTADO DE GUANAJUATO	100	18.11.05		
	CONVENIO DE MANDATO ESPECIAL PARA EMISIÓN DE ACTOS DE FOMENTO	BIANCO DEL BAJO, S.A	6,928,878.89	CONVENIO DE MANDATO ESPECIAL PARA EMISIÓN DE ACTOS DE FOMENTO	0.00	\$ 5,428,240.20	7.51 TIE + 1.5%	0.00	5,428,240.20	0.00	0.00	0.00	0.00	0.00	0.00	0.00	14/05/2012	26/07/2017	218/12	GOBIERNO DEL ESTADO DE GUANAJUATO	GOBIERNO DEL ESTADO DE GUANAJUATO	GOBIERNO DEL ESTADO DE GUANAJUATO	100	10.08.11		
	TOTAL OPERATIVO																									

[Handwritten signature]

[Handwritten signature]

DE DESGLOSE
INFORMACION CONTABLE

4100 INGRESOS DE GESTIÓN

NOTA: EA-01

CUENTA	NOMBRE DE LA CUENTA	MONTO	CARACTERÍSTICAS
411200101	PREDIAL URBANO CORRIENTE	-9,108,910.38	
411200102	PREDIAL RÚSTICO CORRIENTE	-1,976,529.07	
411200103	PREDIAL URBANO REZAGO	-1,264,384.35	
411200104	PREDIAL RÚSTICO REZAGO	-148,189.80	
411200201	TRASLACIÓN DE DOMINIO URBANO	-200,556.25	
411200202	TRASLACIÓN DE DOMINIO RÚSTICO	-481,023.73	
411200301	DIV Y LOTIFIC INMUEB	-94,879.36	
411300102	DIV Y ESPECTAC PÚBLI	-75,911.70	
411600101	EXPLOT BANCOS MARMOL	-57,258.02	
413100101	CONTRIBUC DE MEJÓRAS	-74,117.00	
414100201	PANTEONES ZONA URBAN	-558,643.54	
414100202	PANTEONES ZONA RURAL	-280,400.30	
414100203	LIMPIA Y RECOLECCION	-1,656.00	
414100204	VTA TERR PANT URBANA	-442,682.92	
414100205	VTA TERR PANT RURAL	-26,988.50	
414100206	SACRIFICIO DE GANADO BOVINO	-128,678.44	
414100208	SACRIFICIO DE GANADO PORCINO	-713,321.23	
414100211	DESTACE DE ANIMALES	-203.97	
414100212	MARC ANIM AN MATANZA	-32,601.79	
414100213	DERECHO DE ALUMBRADO PUBLICO	-2,904,524.33	
414300101	SERVICIOS DE SEGURIDAD PUBLICA	-20,035.09	
414300104	LICENC CONST AMPLIA	-326,003.37	
414300109	FACT DIV, LOTI, FUS	-32,762.28	
414300110	ANAL PRE USO SUELO	-355.30	
414300111	LIC USO SUELO ALINEA	-157,312.62	
414300112	PERM COLOC M VIA PUB	-3,944.71	
414300113	CERTIF NO. OFICIAL	-40,396.40	
414300114	CERT T OBRA USO EDIF	-36,280.01	
414300115	CONSTRUCCIÓN DE RAMPA	-1,194.77	
414300116	LICENCIA DE ALINEAMIENTO	-86,758.16	
414300118	PERM RUPTURA PAVIMEN	-335.49	
414300119	LIC REMODEL GAVETA	-35,812.00	
414300120	AVAL INM URB Y SUBUR	-43,634.67	
414300121	AVALUOS DE INMUEBLES RÚSTICOS	-13,703.76	
414300123	SERV FRACCIONAMIENTO	-6,807.87	
414300124	LIC COLOC ANUNCIOS	-188,276.90	
414300127	PERM VTA BEBIDA ALCO	-72,327.45	
414300128	PERM EXT HORA BEB AL	-175,720.00	
414300129	CERT VAL FIS PROP RA	-61.20	
414300130	CERT EDO CTA IMPTO	-50,672.70	
414300131	CONST EXPED DEP DIST	-51,444.66	
414300132	CERT EXP SEC AYUNTAM	-52,754.40	
414300134	CONC SERV PUB URBA Y	-8,953.10	
414300136	REF CON SERV URB SUB	-108,814.80	
414300137	PERM EVEN TRANSP PUB	-709.24	
414300138	PERM SERV EXTRAORDIN	-959.44	
414300139	CONSTANCIA DE DESPINTADO	-235.40	
414300140	REVISTA MECANICA SEMESTRAL	-20,767.68	
414300141	AUT PROR USO UNIDAD	-67,708.64	
414300142	LIC FUNC GIRO COMERC	-34,320.00	
414300143	CONCESIÓN DE LOCAL	-237,820.00	
414300144	CONCESIÓN DE PLANCHA	-190,380.00	
414300145	CONCESIÓN DE LUGAR	-155,620.00	
414300146	LIC EJERC C VIA PUB	-584,505.00	
414300148	PERM FUNC HORA EXTRA	-517,652.55	
414300149	CONCE ESTAC PUBLICOS	-61,150.00	
414300150	INSC PADRON PROVEEDO	-60,000.00	
414300151	BASES DE LICITACIÓN	-92,400.00	
414300154	PERM LIC FIESTAS Y E	-139,500.00	
414300155	PERM MANIO CAR Y DES	-341,386.00	
414300157	OTROS DERECHOS	-59,900.00	
415100101	GIMNASIO MUNICIPAL	-169,224.00	
415100102	UNIDAD DEPORTIVA	-581,438.00	
415100103	SANITARIOS MUNICIPALES	-192,768.00	
415100105	FORMAS VALORADAS	-56,460.00	
415100106	PRODUCTOS FINANCIEROS	-295,594.17	
416100101	RECARGOS PREDIAL	-109,896.83	
416100102	RECARGOS	-14,534.81	
416100106	GASTOS DE EJECUCIÓN	-14,600.92	

DE DESGLOSE
INFORMACION CONTABLE

4100 INGRESOS DE GESTIÓN

NOTA: EA-01

CUENTA	NOMBRE DE LA CUENTA	MONTO	CARACTERÍSTICAS
416100108	MULTAS FISCALES REGLAMENTOS	-12,918.16	
416100110	MULTAS DE SEGURIDAD PUBLICA	-138,896.28	
416100111	MULTAS DE TRÁNSITO MUNICIPAL	-960,607.88	
416100112	MULTAS CATASTRO	-50,852.06	
416100113	MULTAS DE DESARROLLO URBANO	-5,112.80	
416100116	REINTEGROS	-195,593.88	
416100117	DONATIVOS EN EFECTIVO	-108,360.00	

4200 PARTICIPACIONES, APORTACIONES, TRANSFERENCIAS, ASIGNACIONES, SUBSIDIOS Y OTRAS AYUDAS

NOTA: ERA-01

CUENTA	NOMBRE DE LA CUENTA	MONTO	CARACTERÍSTICAS
421100101	FONDO GENERAL	-41,379,213.90	
421100102	IMPT FED TENENCIA	-10,679.94	
421100103	IMPT ESP PRODUCT SERV	-987,509.27	
421100104	LIC FUNC BEBIDAS ALC	-538,455.30	
421100105	IMPT AUTO NUEVOS	-616,994.12	
421100106	FONDO DE FOMENTO MUNICIPAL	-10,000,024.77	
421100107	FONDO IEPS DE GASOLINA	-2,169,456.04	
421100108	FONDO DE FISCALIZACIÓN	-2,812,873.54	
421100109	FONDO DE COMPENSACIÓN ISAN	-123,759.94	
421100110	FONDO ISR PARTICIPABLE	-5,029,889.00	
421200101	FON APORT INFRA MPAL	-38,132,904.00	
421200102	APORT BEN OBRA PUBLI	-210,000.00	
421200103	PRODUCTOS FINANCIEROS FONDO 1	-668,717.10	
421200104	OTROS ING DE RAMO 33	-235,201.21	
421200201	APORTACIONES FORTAMUN	-38,035,734.00	
421200202	PRODUCTOS FINANCIEROS FONDO 2	-65,722.29	
421300101	APOYO PROGRAMAS SECTORIALES	-7,925,250.00	
421300105	OTROS INGRESOS	-49,688.32	
421300201	APOYO GOB EDO P SECT	-8,676,118.94	

Handwritten signatures and scribbles are present at the bottom of the page, including a large signature in the center and another signature on the right side.

DE DESGLOSE
INFORMACION CONTABLE

8000 GASTOS Y OTRAS PERDIDAS

NOTA: EA-03

CUENTA	NOMBRE DE LA CUENTA	MONTO	% GASTO	EXPLICACIÓN
511101111	Dietas	2,428,644.00	2.48	
511101131	Sueldos Base	36,842,125.54	37.63	
511201221	Remuneraciones para eventuales	178,621.78	0.18	
511301311	Prima quinquenal	24,323.43	0.02	
511301312	Antigüedad	1,093,075.45	1.12	
511301321	Prima Vacacional	69,448.90	0.07	
511301323	Gratificación de fin de año	1,044,617.95	1.07	
511301331	Remun Horas extra	200,758.28	0.21	
511301342	Compensaciones por servicios	9,100.00	0.01	
511401413	Aportaciones IMSS	3,738,234.21	3.82	
511501522	Liquid por indem	2,055,358.54	2.10	
511501541	Prestaciones CGT	247,000.00	0.25	
511501592	Otras prestaciones	379,111.06	0.39	
511501593	Despensa	3,888,300.00	3.97	
511501594	Fondo de ahorro	1,493,250.00	1.53	
511501595	Fondo de ahorro LECRP	248,403.90	0.25	
511601713	Premio por asistencia	1,644,282.95	1.68	
511601714	Premio por puntualidad	1,644,626.45	1.68	
512102111	Materiales y útiles de oficina	464,280.96	0.47	
512102141	Mat y útiles Tec In	463,804.18	0.47	
512102151	Mat impreso e info	152,590.59	0.16	
512102161	Material de limpieza	129,140.21	0.13	
512102171	Materiales y útiles de enseñanza	4,502.42	0.00	
512202212	Prod Alimen instal	142,072.67	0.15	
512202214	Prod Alim p Personas	138,631.96	0.14	
512202221	Prod Alim Animales	18,693.40	0.02	
512202231	Utensilios alimentac	466.32	0.00	
512402411	Mat Constr Mineral	53,789.56	0.05	
512402421	Mat Constr Concret	38,411.08	0.04	
512402431	Mat Constr Cal Yes	12,904.58	0.01	
512402441	Mat Constr Madera	230.00	0.00	
512402451	Mat Constr Vidrio	1,200.00	0.00	
512402461	Material eléctrico y electrónico	1,451,857.12	1.48	
512402471	Estructuras y manufacturas	67,815.23	0.07	
512402481	Materiales complementarios	2,605.00	0.00	
512402491	Materiales diversos	188,825.94	0.19	
512402492	Materiales Diversos Jardinería	1,499.68	0.00	
512402493	Materiales Diversos para Matanza	864.20	0.00	
512502511	Sustancias químicas	4,500.00	0.00	
512502522	Plaguicidas y pesticidas	7,641.59	0.01	
512502531	Medicinas y prod far	100,872.67	0.10	
512502541	Mat acc y sum Méd	5,279.35	0.01	
512502561	Fibras sintéticas	49,737.46	0.05	
512502591	Otros Productos Químicos	7,116.77	0.01	
512602612	Combus p Serv pub	4,657,446.93	4.78	
512702711	Vestuario y uniformes	128,958.18	0.13	
512702722	Prendas de protección personal	32,395.82	0.03	
512702731	Artículos deportivos	36,621.06	0.04	
512702741	Productos textiles	2,700.00	0.00	
512902911	Herramientas menores	150,219.33	0.15	
512902921	Ref Edificios	11,724.00	0.01	
512902931	Ref Mobiliario	26,217.32	0.03	
512902941	Ref Eq Cómputo	38,282.44	0.04	
512902961	Ref Eq Transporte	1,302,365.91	1.33	
512902981	Ref Otros Equipos	107,725.05	0.11	
512902991	Ref Otros bmuebles	640.00	0.00	
513103111	Servicio de energía eléctrica	3,204,387.41	3.27	
513103141	Servicio telefonía tradicional	293,210.14	0.30	
513103151	Servicio telefonía celular	27,052.51	0.03	
513103171	Servicios de acceso de internet	1,224.96	0.00	
513103181	Servicio postal	2,106.38	0.00	
513203221	Arrendam Edificios	81,200.00	0.08	
513203291	Otros Arrendamientos	10,192.46	0.01	
513303311	Servicios legales	104,952.37	0.11	
513303312	Servicios de contabilidad	55,736.73	0.06	
513303331	Serv Consultoría	780,820.00	0.80	
513303341	Servicios de capacitación	19,407.60	0.02	
513303361	Impresiones docofic	50,824.06	0.05	
513303392	Serv profesionales médicos	102,651.16	0.10	
513403411	Serv Financieros	53,597.53	0.06	
513403481	Comisiones por ventas	57,237.75	0.06	
513503511	Cons y manito Inm	98,095.18	0.10	
513503521	Instal Mobil Adm	5,789.40	0.01	
513503531	Instal Blnformat	5,149.99	0.01	
513503551	Manito Vehic	364,011.64	0.37	
513503571	Instal Macy otros	84,241.49	0.09	
513503591	Serv Jardinería	2,900.00	0.00	
513603612	Impresión Pub ofc	28,362.93	0.03	
513603614	Inserc no formen pa	366,571.32	0.37	
513703751	Viáticos nacionales	100,490.34	0.10	

DE DESGLOSE
INFORMACION CONTABLE

6000 GASTOS Y OTRAS PERDIDAS

NOTA: EA-83

CUENTA	NOMBRE DE LA CUENTA	MONTO	% GASTO	EXPLICACIÓN
513703791	Otros Serv Traslado	14,421.01	0.01	
513803821	Glo Orden Social	137,350.80	0.14	
513803831	Congresos y convenciones	7,586.40	0.01	
513803832	Eventos	347,818.34	0.36	
513903921	Otros impuestos y derechos	53,541.52	0.05	
513903941	Sentencias	399,000.00	0.41	
513903951	Penas multas acc	154,424.91	0.16	
513903981	Impuesto sobre nóminas	356,591.00	0.36	
513903991	Deficiente de Alumbrado Publico	10,224,148.10	10.44	
522104211	Transfe DIF Municipa	4,032,313.98	4.12	
522104212	Transfe Casa Cultura	952,770.00	0.97	
524104415	Ayudas y Apoyos	2,067,819.12	2.11	
524204421	Becas	3,564,052.00	3.64	
524204422	Despensas	615,000.10	0.63	
524304451	Donativos Inst sin	234,800.00	0.24	
524304452	Ayudas a Instituciones de Salud	42,974.00	0.04	
524304454	Ayudas Sociales a Agrupaciones	44,076.59	0.05	
525204521	Jubilaciones	1,473,700.50	1.51	
541109211	Int Dinterna Inst	4,591.95	0.00	

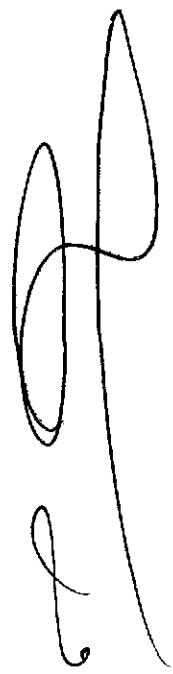

Handwritten signature and scribbles covering the lower portion of the document.

DE DESGLOSE
INFORMACION CONTABLE

3109 HACIENDA PUBLICA PATRIMONIO CONTRIBUIDO

NOTA: VIP-01

CUENTA	NOMBRE DE LA CUENTA	SALDO INICIAL	SALDO FINAL	MODIFICACION	TIPO	NATURALEZA
311000001	PATRIMONIO INICIAL	595,361.88	595,361.88			
311000002	PATRIM A.N.C RM 2007	-1,149,287.47	-1,149,287.47			
311000003	PATRIM A.N.C RM 2008	-4,513,801.55	-4,513,801.55			
311000004	PATRIM A.N.C RM 2009	-161,577.30	-161,577.30			
311000005	PATRIM A.N.C RM 2010	-407,330.00	-407,330.00			
311000006	UTIL O PERD VTA BIEN	700,000.00	700,000.00			
311000101	PATRIM A.N.C F1 2007	-364,094.14	-364,094.14			
311000102	PATRIM A.N.C F1 2008	-397,846.60	-397,846.60			
311000103	PATRIM A.N.C F1 2009	-80,790.00	-80,790.00			
311000201	PATRIM A.N.C F2 2006	-24,691.56	-24,691.56			
311000202	PATRIM A.N.C F2 2007	-1,205,354.70	-1,205,354.70			
311000203	PATRIM A.N.C F2 2008	-637,907.89	-637,907.89			
311000204	PATRIM A.N.C F2 2009	-187,607.05	-187,607.05			
311008988	Baja AF	161,852.28	161,852.28			

DE DESGLOSE
INFORMACION CONTABLE

3288 HACIENDA PUBLICA PATRIMONIO GENERADO

NOTA: WSP-82

CUENTA	NOMBRE DE LA CUENTA	SALDO INICIAL	SALDO FINAL	MODIFICACION	NATURALEZA
3210	Ahorro/ Desahorro	-2,161,080.78	-85,324,982.32	-83,163,901.56	
322000001	RES EJER ANT RM 2007	5,675,805.95	5,675,805.95		
322000002	RES EJER ANT RM 2008	-2,390,705.90	-2,390,705.90		
322000003	RES EJER ANT RM 2009	5,854,703.73	5,854,703.73		
322000004	RES EJER ANT RM 2010	-18,190,869.82	-18,190,869.82		
322000005	RES EJER ANT RM 2011	5,055,595.52	5,055,595.52		
322000012	RESULTADO DEL EJERCICIO 2012	105,737,803.89	105,724,434.31	-13,169.58	
322000013	RESULTADO DEL EJERCICIO 2013	-1,886,539.27	-1,886,539.27		
322000014	RESULTADO DEL EJERCICIO 2014	29,741,886.22	29,781,268.34	39,582.12	
322000015	RESULTADO DEL EJERCICIO 2015		33,864,913.74	33,864,913.74	
322000101	RES EJER ANT F1 2008	-91,436.00	-91,436.00		
322000102	RES EJER ANT F1 2006	-45,312.34	-45,312.34		
322000103	RES EJER ANT F1 2007	-31,344.03	-31,344.03		
322000104	RES EJER ANT F1 2008	-908,037.43	-908,037.43		
322000105	RES EJER ANT F2 2008	205,494.76	205,494.76		
322000106	RES EJER ANT F1 2009	-273,806.75	-273,806.75		
322000107	RES EJER AN R33 2009	-34,800.65	-34,800.65		
322000108	RES EJER AN F1 2010	-14,862,703.85	-14,862,703.85		
322000109	RES EJER AN F1 2011	6,490,311.04	6,490,311.04		
322000110	RES EJ AN APORT F110	114,606.40	114,606.40		
322000111	RES EJ AN APORT F111	234,850.00	234,850.00		
322000201	RES EJER AN F2 2008	5,589,382.73	5,589,382.73		
322000203	RES EJER AN F2 2008	-74,675.42	-74,675.42		
322000204	RES EJER AN F2 2009	-1,100,999.34	-1,100,999.34		
322000205	RES EJER AN F2 2010	-2,818,865.33	-2,818,865.33		
322000206	RES EJER AN F2 2011	4,807,892.28	4,807,892.28		
322000303	R.E.A. OPC PROD 2003	-41,128.75	-41,128.75		
322000304	R.E.A. CRE PALA 2003	-46,300.00	-46,300.00		
322000307	R.E.A. CRED PAL 2004	-229,850.00	-229,850.00		
322000311	R.E.A. COLECTOR 2005	-19,028.77	-19,028.77		
322000315	R.E.A. INS AGRO 2007	-1,208,142.42	-1,208,142.42		
322000316	R.E.A. CEN HIST 2007	-36,824.09	-36,824.09		
322000317	R.E.A. CEN HIST 2008	-203.00	-203.00		
322000318	R.E.A. ACT PROD 2008	-510.46	-510.46		
322000319	R.E.A. OPC PROD 2008	-409,184.20	-409,184.20		
322000320	R.E.A. BORDERIA 2008	7,000.00	7,000.00		
322000325	R.E.A. CEN HIST 2008	60,968.35	60,968.35		
322000327	R.E.A. CONS LAG 2008	-64,895.91	-64,895.91		
322000328	R.E.A. MAS 2008	3,000.00	3,000.00		
322000329	R.E.A. ESP PUBL 2008	-15,155.61	-15,155.61		
322000331	R.E.A. AREA NAT 2008	2,475.00	2,475.00		
322000334	R.E.A. SOPORTE 2008	686.70	686.70		
322000335	R.E.A. PIAS 2008	568,721.87	568,721.87		
322000336	R.E.A. REIN JOV 2008	2,008.25	2,008.25		
322000337	R.E.A. FARM 2009	-386,440.21	-386,440.21		
322000342	R.E.A. TU CALLE 2009	224,334.43	224,334.43		
322000343	R.E.A. POBIC 2009	-363,501.21	-363,501.21		
322000348	R.E.A. CAM RURA 2009	272.60	272.60		
322000350	R.E.A. CONS LAG 2009	-8,499.82	-8,499.82		
322000352	R.E.A. PROGRAMA 2010	128,174.77	128,174.77		
322000353	R.E.A. MEVI P.F. 2010	176,176.90	176,176.90		
322000354	R.E.A. PROGRAMA 2011	-10,871,050.43	-10,871,050.43		
322000401	Aplic Remanente RM	-47,031,524.33	-48,031,278.86	-999,754.53	
322000402	Aplic Remanente F1	-140,596,729.73	-170,172,699.48	-29,575,969.75	
322000403	Aplic Remanente F2	22,578,865.57	25,960,862.17	3,281,996.60	
322000404	Aplic Remanente PE	-54,043,471.41	-58,507,162.13	-4,463,690.72	

DE DESGLOSE
INFORMACION CONTABLE

1110 FLUJO DE EFECTIVO

NOTA: EFE-01

CUENTA	NOMBRE DE LA CUENTA	SALDO INICIAL	SALDO FINAL	FLUJO
11120001	BANCOMER NOMINA RM 0160680982	84,317.91	25,293.78	-59,024.13
11120003	BBVA R M. 0169013385	800,473.68	745,053.03	-55,420.63
11120004	BBVA FONDO 1 2012	51,928.14	127,134.83	75,206.69
11120006	APOR F112 0189224041	3,175.43	434.96	-2,740.47
11120002	BBVA 0192080699	12,709.52	20,519.89	7,810.37
11120002	BBVA 0192306859	831.93		
11120003	BANCOMER RAMO 33	4,306.32	116,497.63	112,191.31
11120004	0194988889 FISM 14	598,880.38	388,333.15	-210,547.23
11120005	0194988670 FORTAMUN	2,242.44	2,706.44	464.00
11120006	0194988522 APORTACIO	36,116.36	36,120.48	4.12
11120008	BB12601989 FISM 2015	622,779.10	470,321.45	-152,457.65
11120009	BC 0198230757 FORTAMUN 15	822,977.84	3,911.80	-819,066.04
11120003	BB 12601605 ABO15	516,685.50	581,459.39	64,773.89
11120003	BANCOMER 104319583 NOMINA OBRAS		33,152.00	33,152.00
11120003	BANCOMER 0103847624		5,234,150.07	5,234,150.07
11120003	BANCOMER 0105181712		438,911.27	438,911.27
11120030	SANTAN 92-00176635-4	28,768.23	3,633.53	-25,134.70
11120031	SANTANDER 65503492296	7,687.33		-7,687.33
11120031	SANTANDER NOMINA 65505628003		180,270.52	180,270.52
11120040	BAJIO 15213430201	9,197.59	9,200.22	2.63
11120040	BANCO DEL BAJIO 81823390201	46,451.35	51,149.49	4,698.14
11120040	BBAJIO 12777967 REMA	462,887.40	281,004.67	-181,882.73
11120040	BBAJIO 14362834 Part	1,133,459.84	3,438,115.91	2,304,656.07
11120040	BBAJIO 6707336 MANUE		67,452.78	67,452.78
11120040	BBAJIO 6707349 DANIE		34,975.57	34,975.57
11120040	BBAJIO 6707365 ROGEL		31,474.15	31,474.15
11120041	BBAJIO 6707378 MIGUE		31,480.98	31,480.98
11120041	BBAJIO 6707394 JOSE		31,475.73	31,475.73
11120041	BBAJIO 6707417 NORMA		31,475.73	31,475.73
11120041	BBAJIO 6707420 MIGUE		31,477.57	31,477.57
11120041	BBAJIO 6707433 JORGE		31,477.57	31,477.57
11120041	BBAJIO 6707459 LUCIA		31,477.57	31,477.57
11120041	BBAJIO 6707462 MONSE		31,477.57	31,477.57
11120041	BBAJIO 6707475 MARIN		31,477.57	31,477.57
11120041	BBAJIO 6707488 PATRI		31,477.57	31,477.57
11120042	BAJIO 14967483 FAISM 2016		40,655.24	40,655.24
11140001	REC MPAL 0169013385	501,925.30	2,008,557.07	1,506,631.77
11140004	INV BAJIO 8182339020	2,521,261.72	15,021,173.61	12,499,911.89
11140004	NVERSION AB13 204390	796,632.55	808,605.93	11,973.38
11140006	2044504879 FISM 14	9,530,069.66	5,536,160.65	-3,993,909.01
11140006	BBVA 2044567935 APOR	504,423.76	512,610.84	8,187.08
11140006	BBAJIO 12601989 INVE	29,897,960.98	11,699,239.20	-18,198,721.78
11140006	BBVA 2045406876 INVE	4,018,544.44		-4,018,544.44
11140007	BJIO 14362834 Invers	5,109,226.72	5,497,627.97	388,401.25
11140008	INVERSION 2046374181		2,004,153.72	2,004,153.72
11140009	INVERSION 14967483 FAISM 2016		36,000,850.81	36,000,850.81
11140011	12904223 IAF-SUBSEMUN15	6,573.49		-6,573.49
11140011	BAJIO 1290401 I-COPSUBSEMUN15	1,118.75		-1,118.75
11140011	BAJIO 15668237 I-FORTALECE2016		2,100,029.17	2,100,029.17
11140011	BAJIO 15147481-01-01		4,297,573.33	4,297,573.33
11140011	BAJIO 15147713-01-01		1,200,015.00	1,200,015.00
11140011	BAJIO 15690019 HTS2016		554,088.74	554,088.74
11150001	BBVA REC INS 2007-09	1,472.72	1,472.72	
11150001	BBVA RECUP INSU 2010	13,026.52	13,026.52	
11150004	BBVA PDIBC 2012	84,287.89	84,292.43	4.54
11150005	BBVA 0193809021 F EX	110,170.11	110,175.72	5.61
11150007	BBVA BANCOMER0019437	4,341.03	4,805.03	464.00
11150008	BBVA 0195594812 AFCULTURA14	24,083.17		-24,083.17
11150008	BBVA 0196988101 PROG	24,654.93	25,956.60	1,301.67
11150010	BNMX FIDEICOMISO 1356869	3,875,981.34	196,019.18	-3,679,962.16
11150011	BANAMEX 5091452 PIDM	7,513.10	7,513.10	
11150011	BMEX 8289897 AMPIDMC		376,347.42	376,347.42
11150011	BMEX 7736326 AEPIDMC	110,255.17	67,873.27	-42,381.90
11150030	SANT CENTRO HIS 2007	35,507.06	35,507.06	
11150030	SANT INSUM AGRO 2007	43,258.04	43,481.04	203.00
11150040	BAJIO, 11160249, CONADE 2014	631,779.81	625,571.60	-6,208.21
11150040	BAJIO 11615721 AP, M	1,588.89	1,588.85	0.06
11150041	BAJIO 11836475 COPSUBSEMUN 2014	524,215.21	377,585.08	-146,630.13
11150041	BAJIO AEPISBCCPDIB14	242,285.93	71,431.15	-170,854.78
11150041	BAJIO AMPISBCC14 622	24,225.21	24,225.64	0.43
11150042	BAJ FOREM14 CTA 1067	39,078.65		-39,078.65
11150042	BAJ FIBIR14 CTA 1090	22,100.95	6,601.95	-15,499.00
11150043	BAJ AFFONACOSA14 265	25,000.65		-25,000.65
11150043	12904223 AFSUBSEMUN 2015	173,742.52		-173,742.52
11150043	12904017 AMCOPSUBSEMUN15	129,462.11		-129,462.11
11150043	13218359 AFCODEFOPADEM15	679.25		-679.25
11150044	BANJIO 14019731 PISBCCFAISE15	1,016,548.56	86,362.17	-930,186.39
11150044	BANAMEX 5095598 FPIDMC15	1,956.70	8,953.63	6,997.13
11150044	BANJIO 14019582 PISBCCFAFEF15	424,182.32	323,179.47	-101,002.85
11150044	BANJIO 14139836 CODE	94,502.65		-94,502.65
11150044	BANJIO 14752539 PICI2015	112,481.11	1,396.05	-111,125.06
11150045	BAJIO 15147481 AFFORTASEG16		200,271.04	200,271.04
11150045	BAJIO 15147713 COPFORTASEG16		175,002.57	175,002.57

[Handwritten signature]

DE DESGLOSE
INFORMACION CONTABLE

1119 FLUJO DE EFECTIVO

NOTA: EFE-01

CUENTA	NOMBRE DE LA CUENTA	SALDO INICIAL	SALDO FINAL	FLUJO
111500453	15540206-0101 BAJIO		200,002.45	200,002.45
111500454	15688237 BAJIO, FORTALECE 2016		125,256.68	125,256.68
111500455	15690019 BAJIO, ITS2016		118,466.84	118,466.84
111600012	BBVA EMPL 0180618810	30,957.13	30,957.13	
111600028	65503834296MUN VALLE	0.58	0.58	
111601004	0191474758 M.V.D.S	4,061.91	4,061.91	
111601006	0191480285 M.V.D.S	4,061.91	4,061.91	
111601007	0191480064 M.V.D.S	4,061.91	4,061.91	
111601008	0191459945 M.V.D.S	4,061.91	4,061.91	
111601009	0191474685 M.V.D.S	4,061.91	4,061.91	
111601010	0191480498 M.V.D.S	4,061.91	4,061.91	
111601013	0191480463 M.V.D.S	4,061.91	4,061.91	
111601016	0191459910 M.V.D.S	4,061.91	4,061.91	
111601017	0191480099 M.V.D.S	4,061.91	4,061.91	
111601018	0191474499 M.V.D.S	4,061.91	4,061.91	
111601019	0191480552 M.V.D.S	4,061.91	4,061.91	
111601021	0191460056 M.V.D.S	4,061.91	4,061.91	
111601024	0191460536 M.V.D.S	4,061.91	4,061.91	
111601025	0191460161 M.V.D.S	4,061.91	4,061.91	
111601027	0191480307 M.V.D.S	4,061.91	4,061.91	
111601028	0191474103 M.V.D.S	4,061.91	4,061.91	
111601030	0191480455 M.V.D.S	4,061.91	4,061.91	
111601031	0191480137 M.V.D.S	4,061.91	4,061.91	
111601032	0191459775 M.V.D.S	4,061.91	4,061.91	
111601033	0191459961 M.V.D.S	4,061.91	4,061.91	
111601034	0191474251 M.V.D.S	4,061.91	4,061.91	
111601035	0191474502 M.V.D.S	4,061.91	4,061.91	
111601038	0191459996 M.V.D.S	4,061.91	4,061.91	
111601039	0191474715 M.V.D.S	4,061.91	4,061.91	
111601040	0191459449 M.V.D.S	4,061.91	4,061.91	
111601041	0191459929 M.V.D.S	4,061.91	4,061.91	
111601043	0191459406 M.V.D.S	4,061.91		-4,061.91
111601044	0191459708 M.V.D.S	4,061.91	4,061.91	
111601047	0191480471 M.V.D.S	4,061.91	4,061.91	
111601050	0191480412 M.V.D.S	4,061.91	4,061.91	0.06
111601051	0191474581 M.V.D.S	4,061.91	4,061.91	
111601052	0191480587 M.V.D.S	4,061.91	4,061.91	
111601053	0191459627 M.V.D.S	4,061.91	4,061.91	
111601054	0191480080 M.V.D.S	4,061.91	4,061.91	
111601056	0191474707 M.V.D.S	4,061.91	4,061.91	
111601058	0191460021 M.V.D.S	4,061.91	4,061.91	
111601059	0191474456 M.V.D.S	4,061.91	4,061.91	
111601060	0191459570 M.V.D.S	4,061.91	4,061.91	
111601062	0191474448 M.V.D.S	4,061.91	4,061.91	
111601064	0191459937 M.V.D.S	4,061.91	4,061.91	
111601068	0191460196 M.V.D.S	4,061.91	4,061.91	
111601072	0191480218 M.V.D.S	4,061.91	4,061.91	
111601073	0191460358 M.V.D.S	4,061.91	4,061.91	
111601074	0191480382 M.V.D.S	4,061.91	4,061.91	
111601075	0191459473 M.V.D.S	4,061.91	4,061.91	
111601076	0191474286 M.V.D.S	4,061.91	4,061.91	
111601078	0191480366 M.V.D.S	4,061.91	4,061.91	
111601079	0191474553 M.V.D.S	4,061.91	4,061.91	
111601080	0191480250 M.V.D.S	4,061.91	4,061.91	
111601081	0191474383 M.V.D.S	4,061.91	4,061.91	
111601082	0191460528 M.V.D.S	4,061.91	4,061.91	
111601083	0191460331 M.V.D.S	4,061.91	4,061.91	
111601085	0191480420 M.V.D.S	4,061.91	4,061.91	
111601086	0191474669 M.V.D.S	4,061.91	4,061.91	
111601088	0191474537 M.V.D.S	4,061.91	4,061.91	
111601091	0191474510 M.V.D.S	4,061.91	4,061.91	
111601092	0191459546 M.V.D.S	4,061.91	4,061.91	
111601093	0191474472 M.V.D.S	4,061.91	4,061.91	
111601095	0191459988 M.V.D.S	4,061.91	4,061.91	
111601096	0191480110 M.V.D.S	4,061.91	4,061.91	
111601097	0191459481 M.V.D.S	4,061.91	4,061.91	
111601098	0191474413 M.V.D.S	4,061.91	4,061.91	
111601103	0191459716 M.V.D.S	4,061.91	4,061.91	
111601108	0191474235 M.V.D.S	4,061.91	4,061.91	
111601109	0191460544 M.V.D.S	4,061.91	4,061.91	
111601111	0191460013 M.V.D.S	4,061.91	4,061.91	
111601119	0191459856 M.V.D.S	4,061.91		-4,061.91
111601120	0191480242 M.V.D.S	4,061.91	4,061.91	
111601121	0191459686 M.V.D.S	4,061.91	4,061.91	
111601123	0191474596 M.V.D.S	4,061.91	4,061.91	
111601124	0191460048 M.V.D.S	4,061.91	4,061.91	
111601125	0191459767 M.V.D.S	4,061.91	4,061.91	
111601126	0191460501 M.V.D.S	4,061.91	4,061.91	
111601128	0191459562 M.V.D.S	4,061.91	4,061.91	
111601129	0191474405 M.V.D.S	4,061.91	4,061.91	
111601130	0191474588 M.V.D.S	4,061.91	4,061.91	
111601131	0191460277 M.V.D.S	4,061.91	4,061.91	
111601132	0191474073 M.V.D.S	4,061.91	4,061.91	

DE DESGLOSE
INFORMACION CONTABLE

1110 FLUJO DE EFECTIVO

NOTA: EFE-01

CUENTA	NOMBRE DE LA CUENTA	SALDO INICIAL	SALDO FINAL	FLUJO
111601134	0191460315 M.V.D.S	4,061.91	4,061.91	
111601135	0191474278 M.V.D.S	4,061.91	4,061.91	
111601140	0191474618 M.V.D.S	4,061.91	4,061.91	
111601141	0191460579 M.V.D.S	4,061.91	4,061.91	
111601143	0191474693 M.V.D.S	4,061.91	4,061.91	
111601144	0191474138 M.V.D.S	4,061.91	4,061.91	
111601146	0191474480 M.V.D.S	4,061.91	4,061.91	
111601147	0191459613 M.V.D.S	4,061.91	4,061.91	
111601148	0191474529 M.V.D.S	4,061.91	4,061.91	
111601149	0191459872 M.V.D.S	4,061.91	4,061.91	
111601150	0191459430 M.V.D.S	4,061.91	4,061.91	
111601151	0191460145 M.V.D.S	0.09		-0.09
111601152	0191459635 M.V.D.S	4,061.91	4,061.91	
111601156	0191474677 M.V.D.S	4,061.91		-4,061.91
111601158	0191460072 M.V.D.S	4,061.91	4,061.91	
111601160	0191460226 M.V.D.S	4,061.91	4,061.91	
111601163	0191460323 M.V.D.S	4,061.91	4,061.91	
111601164	0191459465 M.V.D.S	4,061.91	4,061.91	
111601165	0191459821 M.V.D.S	4,061.91	4,061.91	
111601166	0191459678 M.V.D.S	4,061.91	4,061.91	
111601167	0191474316 M.V.D.S	4,061.91	4,061.91	
111601170	0191459783 M.V.D.S	4,061.91	4,061.91	
111601171	0191474375 M.V.D.S	4,061.91	4,061.91	
111601173	0191474359 M.V.D.S	4,061.91	4,061.91	
111601174	0191459589 M.V.D.S	4,061.91	4,061.91	

DE DESGLOSE
INFORMACION CONTABLE

1230 BIENES INMUEBLES, INFRAESTRUCTURA Y CONSTRUCCIONES EN PROCESO

NOTA: EFE-02

CUENTA	NOMBRE DE LA CUENTA	FLUJO	% SUB
123518111	Edificación habitacional	15,256,740.56	
123526121	Edificación no habitacional	415,094.64	
123548141	División terrenos	24,265,229.81	

1240 Y 1250 BIENES MUEBLES E INTANGIBLES

NOTA: EFE-02

CUENTA	NOMBRE DE LA CUENTA	FLUJO	% SUB
124115111	Muebles de oficina	25,048.49	
124135151	Computadoras	168,046.54	
124195191	Otros mobiliarios	9,174.02	
124235231	Cameras fotograficas	80,802.05	
124675671	Herramientas	24,904.02	

Handwritten signatures and scribbles are present in the lower half of the page, including a large signature in the center and another signature on the right side.

DESGLOSE
INFORMACION CONTABLE

CONCILIACIÓN DEL FLUJO DE EFECTIVO

NOTA: EFE-03

CUENTA	NOMBRE DE LA CUENTA	SALDO INICIAL	SALDO FINAL
5500	OTROS GASTOS Y PÉRDIDAS EXTRAORDINARIAS		
5510	Estimaciones, depreciaciones, deterioros, obsolescencia y amortizaciones	5,871,678.30	
5511	Estimaciones por pérdida o deterioro de activos circulantes		
5512	Estimaciones por pérdida o deterioro de activos no circulantes		
5513	Depreciación de bienes inmuebles		
5514	Depreciación de infraestructura		
5515	Depreciación de bienes muebles		
5516	Deterioro de los activos biológicos		
5517	Amortización de activos intangibles		
5518	Disminución de Bienes por pérdida, obsolescencia y deterioro		
5520	Provisiones		
5521	Provisiones de pasivos a corto plazo		
5522	Provisiones de pasivos a largo plazo		
5530	Disminución de inventarios		
5531	Disminución de inventarios de mercancías para venta		
5532	Disminución de inventarios de mercancías terminadas		
5533	Disminución de inventarios de mercancías en proceso de elaboración		
5534	Disminución de inventarios de materias primas, materiales y suministros para producción		
5535	Disminución de almacén de materiales y suministros de consumo		
5540	Aumento por insuficiencia de estimaciones por pérdida o deterioro u obsolescencia		
5541	Aumento por insuficiencia de estimaciones por pérdida o deterioro u obsolescencia		
5550	Aumento por insuficiencia de provisiones		
5551	Aumento por insuficiencia de provisiones		
5590	Otros gastos		
5591	Gastos de ejercicios anteriores		
5592	Pérdidas por responsabilidades		
5593	Bonificaciones y descuentos otorgados		
5594	Diferencias por tipo de cambio negativas en efectivo y equivalentes		
5595	Diferencias de cotizaciones negativas en valores negociables		
5596	Resultado por posición monetaria		
5597	Pérdidas por participación patrimonial		
5599	Otros gastos varios		
5600	INVERSIÓN PÚBLICA	89,995,525.10	
5610	Inversión pública no capitalizable		
5611	Construcción en bienes no capitalizable		

DE DESGLOSE

CONCILIACIÓN ENTRE LOS INGRESOS PRESUPUESTARIOS Y CONTABLES		Conciliación Ig
CUENTA	NOMBRE DE LA CUENTA	IMPORTE
	1. Ingresos Presupuestarios	221,557,279.21
	2. Más ingresos contables no presupuestarios	0.00
4320	Incremento por variación de inventarios	
4330	Disminución del exceso de estimaciones por pérdida o deterioro u obsolescencia	
4340	Disminución del exceso de provisiones	
4399	Otros ingresos y beneficios varios	
	Otros ingresos contables no presupuestarios	
	3. Menos ingresos presupuestarios no contables	38,321,411.60
52	Productos de capital	
62	Aprovechamientos capital	
00	Ingresos derivados de financiamientos	
	Otros ingresos presupuestarios no contables	38,321,411.60

Handwritten signatures and scribbles are present below the table, including a large signature in the center and another signature to the right.

DE DESGLOSE

CONCILIACIÓN ENTRE LOS EGRESOS PRESUPUESTARIOS Y LOS GASTOS CONTABLES		Conciliacion_Eg
CUENTA	NOMBRE DE LA CUENTA	IMPORTE
	1. Total de egresos (presupuestarios)	138,848,893.02
	2. Menos egresos presupuestarios no contables	40,938,007.73
5100	Mobiliario y equipo de administración	
5200	Mobiliario y equipo educacional y recreativo	
5300	Equipo e instrumental médico y de laboratorio	
5400	Vehículos y equipo de transporte	
5500	Equipo de defensa y seguridad	
5600	Maquinaria, otros equipos y herramientas	
5700	Activos biológicos	
5800-6100-6300	Bienes inmuebles	
5900	Activos intangibles	
6200	Obra pública en bienes propios	
7200	Acciones y participaciones de capital	
7300	Compra de títulos y valores	
7500	Inversiones en fideicomisos, mandatos y otros análogos	
7900	Provisiones para contingencias y otras erogaciones especiales	
9100	Amortización de la deuda pública	692,967.60
9900	Adeudos de ejercicios fiscales anteriores (ADEFAS)	
7400	Otros egresos presupuestales no contables	40,245,040.13
	3. Más gastos contables no presupuestales	0.00
5510	Estimaciones, depreciaciones, deterioros, obsolescencia y amortizaciones	
5520	Provisiones	
5530	Disminución de inventarios	
5540	Aumento por insuficiencia de estimaciones por pérdida o deterioro u obsolescencia	
5550	Aumento por insuficiencia de provisiones	
5590	Otros gastos	
5600	Otros gastos contables no presupuestales	

Handwritten signatures and scribbles are present at the bottom of the page, including a large, stylized signature in the center and several smaller marks to the left and right.



MUNICIPIO DE VALLE DE SANTIAGO, GTO.
ESTADO ANALITICO DE INGRESOS POR RUBRO
DEL 1 DE ENERO AL 30 DE JUNIO DE 2016

CRI	CONCEPTO	ESTIMADO	AMPLIACIONES Y REDUCCIONES	MODIFICADO	DEVENGADO	RECAUDADO	DIFERENCIA	EXCEDENTES
	PRESUPUESTO DE INGRESOS	362,117,055.66	185,573,558.72	547,690,614.37	221,657,279.21	221,657,279.21	-160,689,776.44	
10	Impuestos	15,212,500.00	652,552.68	15,865,052.68	13,407,642.66	13,407,642.66	-1,804,857.34	
20	Cuentas y Aportaciones de Seguridad Social	2,080,000.00		2,080,000.00	74,117.00	74,117.00	-2,005,883.00	
30	Contribuciones de Mejoras	33,282,200.00	-9,841,208.78	23,650,991.22	9,179,058.48	9,179,058.48	-34,113,143.52	
40	Derechos	3,096,750.00		3,096,750.00	1,295,484.17	1,295,484.17	-1,771,265.83	
50	Productos	3,096,750.00		3,096,750.00	1,295,484.17	1,295,484.17	-1,771,265.83	
51	Comiante							
52	Capital							
60	Aprovechamientos	3,070,800.00	1,055,000.00	4,125,800.00	1,511,375.82	1,511,375.82	-1,459,424.38	
61	Comiente	3,070,800.00	1,055,000.00	4,125,800.00	1,511,375.82	1,511,375.82	-1,459,424.38	
62	Capital							
70	Ingresos por Ventas de Bienes y Servicios							
80	Participaciones y Aportaciones	247,559,700.00	184,716,537.34	432,276,237.34	157,898,191.98	157,898,191.98	-69,891,506.32	
90	Transferencias, Asignaciones, Subsidios y Otras Ayudas							
99	Ingresos Derivados de Financiamiento	77,835,105.66	-11,238,421.52	66,596,684.13	38,321,411.60	38,321,411.60	-39,513,694.05	
		77,835,105.66	-11,238,421.52	66,596,684.13	38,321,411.60	38,321,411.60	-39,513,694.05	



MUNICIPIO DE VALLE DE SANTIAGO, GTO.
ESTADO ANALITICO DE INGRESOS POR FUENTE DE FINANCIAMIENTO
DEL 1 DE ENERO AL 30 DE JUNIO DE 2016

CRI	CONCEPTO	ESTIMADO	AMPLIACIONES Y REDUCCIONES	MODIFICADO	DEVENGADO	RECAUDADO	DIFERENCIA	EXCEDENTES
	PRESUPUESTO DE INGRESOS	362,117,055.66	185,573,558.72	547,690,614.37	221,657,279.21	221,657,279.21	-160,689,776.44	
10	Ingresos del Gobierno	304,231,950.00	176,811,950.24	481,043,900.24	183,235,937.61	183,235,937.61	-121,048,062.39	
30	Impuestos	15,212,500.00	652,552.68	15,865,052.68	13,407,642.66	13,407,642.66	-1,804,857.34	
40	Contribuciones de Mejoras	2,080,000.00		2,080,000.00	74,117.00	74,117.00	-2,005,883.00	
50	Derechos	33,282,200.00	-9,841,208.78	23,650,991.22	9,179,058.48	9,179,058.48	-24,113,143.52	
60	Productos	3,096,750.00		3,096,750.00	1,295,484.17	1,295,484.17	-1,771,265.83	
61	Comiante							
62	Capital							
70	Aprovechamientos	3,070,800.00	1,055,000.00	4,125,800.00	1,511,375.82	1,511,375.82	-1,459,424.38	
80	Comiente	3,070,800.00	1,055,000.00	4,125,800.00	1,511,375.82	1,511,375.82	-1,459,424.38	
90	Capital							
99	Participaciones y Aportaciones, Subsidios y Otras Ayudas	247,559,700.00	184,716,537.34	432,276,237.34	157,898,191.98	157,898,191.98	-89,891,506.32	
20	Ingresos de Organismos e Empresas							
70	Cuentas y Aportaciones de Seguridad Social							
90	Ingresos por Ventas de Bienes y Servicios							
99	Transferencias, Asignaciones, Subsidios y Otras Ayudas							
00	Ingresos Derivados de Financiamiento	77,835,105.66	-11,238,421.52	66,596,684.13	38,321,411.60	38,321,411.60	-39,513,694.05	
		77,835,105.66	-11,238,421.52	66,596,684.13	38,321,411.60	38,321,411.60	-39,513,694.05	

Bajo protesta de solemnidad declaro veracidad de los Estados Financieros y sus notas, son razonablemente correctos y son responsabilidad del suscrito.

Firma:

PRESENTE MUNICIPAL
ING. MANUEL GRAMADOS GUZMAN

Firma:

TEODORO MUNICIPAL
C.P. Y M.A. EFREN JACINTO GUERRERO CISNEROS



MUNICIPIO MUNICIPAL
LIC. DANIEL TORRES GONZALEZ

COG	CONCEPTO	APROBADO	AMPLIACIONES / REDUCCIONES	MODIFICADO	DEVENGADO	PAGADO	SUBEJERCICIO
	PRESUPUESTO DE EGRESOS	382,117,055.65	165,573,558.72	547,690,614.37	138,848,993.02	136,286,894.14	408,841,721.35
1000	SERVICIOS PERSONALES	135,573,377.89	2,805,545.32	138,378,923.01	59,204,660.44	59,094,057.99	79,174,262.57
1100	Remuneraciones al personal de carácter permanente	81,453,623.40	178,347.00	81,631,970.40	39,270,769.54	39,270,769.54	42,361,200.86
1200	Remuneraciones al personal de carácter transitorio	922,600.00	1,556,067.79	2,478,667.79	2,153,999.78	2,153,999.78	324,658.01
1300	Remuneraciones adicionales y especiales	19,369,311.00	29,021.51	19,398,332.51	2,441,324.01	2,441,324.01	18,957,008.50
1400	Seguridad Social	9,344,069.29		9,344,069.29	3,738,234.21	3,667,131.76	5,605,835.08
1500	Otras prestaciones sociales y económicas	17,869,582.00	1,042,119.02	18,911,701.02	8,311,423.50	8,271,923.50	10,600,277.52
1600	Previsiones						
1700	Pago de estímulos a servidores públicos	6,614,192.00		6,614,192.00	3,288,909.40	3,288,909.40	3,325,282.60
2000	MATERIALES Y SUMINISTROS	22,979,058.81	4,162,681.71	27,141,741.52	10,893,372.60	9,437,658.45	16,248,368.82
2100	Materiales de administración, emisión de documentos y artículos oficiales	2,816,061.00	549,008.51	3,365,069.51	1,214,318.36	1,067,906.81	2,150,771.15
2200	Alimentos y utensilios	1,203,436.47	-149,552.46	1,053,884.01	299,064.35	234,702.28	754,019.66
2300	Materias primas y materiales de producción y comercialización	900.00	2,100.00	3,000.00			3,000.00
2400	Materiales y artículos de construcción y de reparación	4,318,553.00	668,259.01	4,986,812.01	2,557,422.57	2,090,387.13	2,429,389.44
2500	Productos químicos, farmacéuticos y de laboratorio	648,974.00	99,559.62	748,533.62	262,195.52	231,520.39	487,338.10
2600	Combustibles, lubricantes y aditivos	9,965,988.35	-135,689.10	9,830,299.25	4,657,446.93	4,215,404.90	5,172,850.32
2700	Vestuario, blancos, prendas de protección y artículos deportivos	1,426,858.00	2,087,610.60	3,514,468.60	3,514,468.60	184,959.24	3,312,593.54
2800	Materiales y suministros para seguridad	20,000.00	532,040.00	552,040.00			552,040.00
2900	Herramientas, refacciones y accesorios menores	2,577,290.99	509,325.53	3,086,616.52	1,700,249.81	1,472,777.70	1,386,366.71
3000	SERVICIOS GENERALES	52,728,764.26	-898,565.74	51,828,198.52	17,595,075.43	17,045,543.86	34,233,123.09
3100	Servicios básicos	24,272,910.00	-9,153,900.00	15,119,010.00	3,527,981.40	3,478,658.11	11,591,028.60
3200	Servicios de arrendamiento	488,770.00	-74,000.00	414,770.00	91,382.46	91,382.46	323,377.54
3300	Servicios profesionales, científicos, técnicos y otros servicios	3,131,125.00	4,249,742.86	7,380,867.86	1,114,391.92	1,081,184.46	6,266,475.94
3400	Servicios financieros, bancarios y comerciales	1,208,095.24	-4,677.30	1,203,417.94	110,835.28	110,835.28	1,090,582.68
3500	Servicios de instalación, reparación, mantenimiento y conservación	1,716,407.01	86,982.00	1,803,299.01	560,167.70	361,456.54	1,243,131.31
3600	Servicios de comunicación social y publicidad	1,536,274.00	62,000.00	1,598,274.00	394,934.25	268,789.08	1,203,339.75
3700	Servicios de traslado y viáticos	270,576.53	281,792.00	552,368.53	114,911.36	110,013.95	437,457.18
3800	Servicios oficiales	713,289.00	50,601.60	763,870.60	482,755.54	436,934.93	271,115.06
3900	Otros servicios generales	19,381,337.48	3,602,983.10	22,984,320.58	11,187,705.53	11,106,281.05	11,906,615.05
4000	TRANSFERENCIAS, ASIGNACIONES, SUBSIDIOS Y OTRAS AYUDAS	24,277,500.71	896,711.24	25,174,211.95	13,027,506.29	12,891,912.34	12,146,705.68
4100	Transferencias internas y asignaciones al sector público						
4200	Transferencias al resto del sector público	9,970,167.96		9,970,167.96	4,985,083.96	4,985,083.96	4,985,083.96
4300	Subsidios y subvenciones	50,000.00	310,000.00	360,000.00			360,000.00
4400	Ayudas sociales	10,747,154.75	436,711.24	11,183,865.99	6,568,721.81	6,433,127.86	4,615,144.18
4500	Pensiones y jubilaciones	3,510,178.00		3,510,178.00	1,473,700.50	1,473,700.50	2,036,477.50
4600	Transferencias a fideicomisos, mandatos y otros análogos						
4700	Transferencias a la seguridad social						
	Donativos						
	Transferencias al exterior		150,000.00	150,000.00			150,000.00
5000	BIENES MUEBLES, INMUEBLES E INTANGIBLES	1,105,364.85	4,964,916.74	6,070,281.59	307,975.12	277,622.13	5,762,306.47
5100	Mobiliario y equipo de administración	905,430.85	646,937.62	1,552,368.47	202,269.05	185,168.10	1,350,099.42
5200	Mobiliario y equipo educacional y recreativo	133,449.00	318,979.12	452,428.12	80,802.05	72,000.01	371,626.07
5300	Equipo e instrumental médico y de laboratorio						
5400	Vehículos y equipo de transporte	32,000.00	3,720,000.00	3,752,000.00			3,752,000.00
5500	Equipo de defensa y seguridad						
5600	Maquinaria, otros equipos y herramientas	31,485.00	179,000.00	210,485.00	24,904.02	20,374.02	185,580.96
5700	Activos biológicos						
5800	Bienes inmuebles						
5900	Activos intangibles	3,000.00	100,000.00	103,000.00			103,000.00
6000	INVERSIÓN PÚBLICA	143,869,053.13	152,083,833.71	295,952,886.84	37,072,743.59	36,792,539.82	259,379,723.99
6100	Obra pública en bienes de dominio público	143,869,053.13	152,083,833.71	295,952,886.84	37,072,743.59	36,792,539.82	258,890,143.25
6200	Obra pública en bienes propios		489,580.74	489,580.74			489,580.74
6300	Proyectos productivos y acciones de fomento						
7000	INVERSIONES FINANCIERAS Y OTRAS PROVISIONES						
7100	Inversiones para el fomento de actividades productivas						
7200	Acciones y participaciones de capital						
7300	Compra de títulos y valores						
7400	Concesión de préstamos						
7500	Inversiones en fideicomisos, mandatos y otros análogos						
7600	Otras inversiones financieras						
7900	Provisiones para contingencias y otras erogaciones especiales						
8000	PARTICIPACIONES Y APORTACIONES						
8100	Participaciones						
8300	Aportaciones						
8500	Convenios						
9000	DEUDA PÚBLICA	1,585,935.20	1,058,855.00	2,644,790.20	747,559.55	747,559.55	1,897,230.65
9100	Amortización de la deuda pública	1,385,935.20	625,000.00	2,010,935.20	682,967.60	682,967.60	1,317,967.60
9200	Intereses de la deuda pública	200,000.00	433,855.00	633,855.00	54,591.95	54,591.95	579,263.05
9300	Comisiones de la deuda pública						
9400	Gastos de la deuda pública						
9500	Costo por coberturas						
9600	Apoyos financieros						
9900	Adeudos de ejercicios fiscales anteriores (ADEFAS)						

Bajo protesta de decir verdad declaramos que los Estados Financieros y sus notas, son razonablemente correctos y son responsabilidad del emisor.

Firma
PRESIDENTE MUNICIPAL
ING. MANUEL GONZÁLEZ GUZMÁN

Firma
TESORERO MUNICIPAL
C.P. Y M.A. EFREN JACINTO GUERRERO CISNEROS

Firma
SINDICO MUNICIPAL
LIC. DANIEL TORRES GONZALEZ



MUNICIPIO DE VALLE DE SANTIAGO, GTO.
ENDEUDAMIENTO NETO
DEL 1 DE ENERO AL 30 DE JUNIO DE 2016

IDENTIFICACIÓN DE CRÉDITO O INSTRUMENTO	CONTRATACIÓN (A)	AMORTIZACIÓN (B)	ENDEUDAMIENTO NETO (A-B)
Creditos Bancarios			
CONTRATO DE APERTURA DE CRÉDITO SIMPLE	15,000,000.00	14,999,992.49	7.51
CONTRATO DE MANDATO ESPECIAL IRREVOCABLE PARA ACTOS DE DOMINIO	6,929,675.89	5,428,246.20	1,501,429.69
			0.00
			0.00
			0.00
			0.00
			0.00
Total Créditos Bancarios	21,929,675.89	20,428,238.69	1,501,437.20
Otros Instrumentos de Deuda			0.00
			0.00
			0.00
			0.00
			0.00
			0.00
			0.00
			0.00
Total Otros Instrumentos de Deuda	0.00	0.00	0.00
TOTAL	21,929,675.89	20,428,238.69	1,501,437.20

Bajo protesta de decir verdad declaramos que los Estados Financieros y sus notas, son razonablemente correctos y son responsabilidad del emisor.

Firma

PRESIDENTE MUNICIPAL
ING. MANUEL BRANADOS GUZMAN

Firma

SINDICO MUNICIPAL
LIC. DANIEL TORRES GONZALEZ

Firma

TESORERO MUNICIPAL
C.P. y M.A. EFREN JACINTO GUERRERO CISNEROS





MUNICIPIO DE VALLE DE SANTIAGO, GTO.
INTERESES DE LA DEUDA
DEL 1 DE ENERO AL 30 DE JUNIO DE 2016

IDENTIFICACIÓN DE CRÉDITO O INSTRUMENTO	DEVENGADO	PAGADO
Créditos Bancarios		
CONTRATO DE MANDATO ESPECIAL IRREVOCABLE PARA ACTOS DE DOMINIO	54,591.95	54,591.95
Total Créditos Bancarios	54,591.95	54,591.95
Otros Instrumentos de Deuda		
Total Otros Instrumentos de Deuda	0.00	0.00
TOTAL	54,591.95	54,591.95

Bajo protesta de decir verdad declaramos que los Estados Financieros y sus notas, son razonablemente correctos y son responsabilidad del emisor.

Firma

PRESIDENTE MUNICIPAL
ING. MANUEL GRANADOS GUZMAN

Firma

SINDICO MUNICIPAL
LIC. DANIEL TORRES GONZALEZ

Firma

TESORERO MUNICIPAL
C.P. y M.A. EFREN JACINTO GUERRERO CISNEROS



CONCEPTO	ESTIMADO / APROBADO	DEVENGADO	RECAUDADO / PAGADO
I. Ingresos Presupuestarios (I=1+2)	382,117,055.65	221,557,279.21	221,557,279.21
1. Ingresos del Gobierno de la Entidad Federativa / Municipio	382,117,055.65	221,557,279.21	221,557,279.21
2. Ingresos del Sector Paraestatal / Paramunicipal			
II. Egresos Presupuestarios (II=3+4)	380,731,120.45	138,155,925.42	135,593,926.54
3. Egresos del Gobierno de la Entidad Federativa / Municipio	380,731,120.45	138,155,925.42	135,593,926.54
4. Egresos del Sector Paraestatal / Paramunicipal			
III. Balance Presupuestario (Superávit o Déficit) (III = I - II)	1,385,935.20	83,401,353.79	85,963,352.67
IV. Intereses, Comisiones y Gastos de la Deuda	200,000.00	54,591.95	54,591.95
V. Balance Primario (Superávit o Déficit) (V= III - IV)	1,185,935.20	83,346,761.84	85,908,760.72
A. Financiamiento			
B. Amortización de la deuda	1,385,935.20	692,967.60	692,967.60
C. Endeudamiento ó desendeudamiento (C = A - B)	-1,385,935.20	-692,967.60	-692,967.60


Bajo protesta de decir verdad declaramos que los Estados Financieros y sus notas, son razonablemente correctos y son responsabilidad del emisor.

Firma



PRESIDENTE MUNICIPAL
ING. MANUEL GRANADOS GUZMAN

Firma



SINDICO MUNICIPAL
LIC. DANIEL TORRES GONZALEZ

Firma



TESORERO MUNICIPAL
C.P. y M.A. EFREN JACINTO GUERRERO CISNEROS





MUNICIPIO DE VALLE DE SANTIAGO, GTO.
GASTO POR CATEGORÍA PROGRAMÁTICA
DEL 1 DE ENERO AL 30 DE JUNIO DE 2016

CP	CONCEPTO	APROBADO	AMPLIACIONES / REDUCCIONES	MODIFICADO	DEVENGADO	PAGADO	SUB EJERCICIO
	PRESUPUESTO DE EGRESOS	382,117,066.66	186,673,566.72	647,690,814.37	138,248,893.02	136,266,894.14	408,841,721.35
	Programas	380,531,120.45	184,514,703.72	645,045,824.17	138,101,333.47	135,539,334.59	408,944,460.70
S	Subsidios: Sector Social y Privado o Entidades Federativas y Municipios	33,564,922.98	185,876,786.80	221,431,709.76	8,920,397.91	8,778,530.01	212,511,311.85
U	Sujetos a Reglas de Operación	160,000.00	300,000.00	220,071,709.76	8,920,397.91	8,778,530.01	212,061,311.85
	Otros Subsidios	159,050,419.94	-2,578,733.75	156,471,686.19	62,855,515.77	61,724,258.87	490,000.00
E	Desempeño de las Funciones	154,501,097.00	-3,368,000.00	151,133,097.00	61,217,131.28	60,091,237.36	83,616,170.42
B	Prestación de Servicios Públicos						
P	Provisión de Bienes Públicos						
F	Planificación, seguimiento y evaluación de políticas públicas						
P	Promoción y fomento		254,233.00	254,233.00			254,233.00
G	Regulación y supervisión	3,401,792.00		3,401,792.00	1,450,780.91	1,445,417.91	1,961,011.09
A	Funciones de las Fuerzas Armadas (Únicamente Gobierno Federal)						
R	Específicos	1,147,530.94	535,033.25	1,682,564.19	187,803.60	187,603.60	1,494,980.59
K	Proyectos de Inversión						
M	Administrativos y de Apoyo	2,428,383.00		2,428,383.00	1,019,736.73	1,017,190.08	1,408,648.27
O	Apoyo al proceso presupuestario y para mejorar la eficiencia institucional						
W	Apoyo a la función pública y al mejoramiento de la gestión	2,428,383.00		2,428,383.00	1,019,736.73	1,017,190.08	1,408,648.27
	Operaciones ajenas						
L	Compromisos	5,800,000.00	-0.47	5,799,999.53	4,585,333.56	4,585,333.56	1,214,865.97
N	Obligaciones de cumplimiento de resolución jurisdiccional	5,800,000.00	-0.47	5,799,999.53	4,585,333.56	4,585,333.56	1,214,865.97
J	Desastres Naturales						
T	Obligaciones	3,510,178.00		3,510,178.00	1,473,700.50	1,473,700.50	2,036,477.50
Y	Penalones y jubilaciones	3,510,178.00		3,510,178.00	1,473,700.50	1,473,700.50	2,036,477.50
Z	Aportaciones a la seguridad social						
I	Aportaciones a fondos de estabilización						
C	Aportaciones a fondos de inversión y reestructura de penalones	174,187,216.55	-18,783,348.86	155,403,867.69	59,246,649.00	57,960,321.57	96,157,218.69
D	Programas de Gasto Federalizado	174,187,216.55	-18,783,348.86	155,403,867.69	59,246,649.00	57,960,321.57	96,157,218.69
H	Gasto Federalizado	1,585,935.20	1,058,855.00	2,644,790.20	747,559.55	747,559.55	1,897,230.65
	Participaciones a entidades federativas y municipios						
	Costo financiero, deuda o apoyos a deudores y ahorradores de la banca						
	Adeudos de ejercicios fiscales anteriores						

Bejo protesta de decir verdad, declaramos que los Estados Financieros y sus notas, son razonablemente correctos y son responsabilidad del emisor.

Firma

Firma

Firma

REGIDOR MUNICIPAL
ING. MANUEL GRANADOS GUZMAN

TESORERO MUNICIPAL
C.P. y M.A. EFREN JACINTO GUERRERO CISNEROS

SECRETARIO MUNICIPAL
LIC. DANIEL TORRES GONZALEZ





Sistema para la Recepción Telemática de la Cuenta Pública
Informe de Recepción de Información

Valle de Santiago / ADMON. CENTRAL

VALIDANDO DOCUMENTOS

- ESF 110_esf_42_02_16.xlsx
 - Estructura del nombre de archivo correcta...
 - Código de verificación validado correctamente...
 - Encabezados de columna validados correctamente...
 - Se guardo la información exitosamente... / Se guardo el archivo exitosamente...
 -

- EA 120_ea_42_02_16.xlsx
 - Estructura del nombre de archivo correcta...
 - Código de verificación validado correctamente...
 - Encabezados de columna validados correctamente...
 - Se guardo la información exitosamente... / Se guardo el archivo exitosamente...
 -

- EVHP 130_evhp_42_02_16.xlsx
 - Estructura del nombre de archivo correcta...
 - Código de verificación validado correctamente...
 - Encabezados de columna validados correctamente...
 - Se guardo la información exitosamente... / Se guardo el archivo exitosamente...
 -

- ECSF 140_ecsf_42_02_16.xlsx
 - Estructura del nombre de archivo correcta...
 - Código de verificación validado correctamente...
 - Encabezados de columna validados correctamente...

- Se guardo la información exitosamente... / Se guardo el archivo exitosamente...

■ EFE

150_efe_42_02_16.xlsx

- Estructura del nombre de archivo correcta...
- Código de verificación validado correctamente...
- Encabezados de columna validados correctamente...
- Se guardo la información exitosamente... / Se guardo el archivo exitosamente...

■ EAA

160_eaa_42_02_16.xlsx

- Estructura del nombre de archivo correcta...
- Código de verificación validado correctamente...
- Encabezados de columna validados correctamente...
- Se guardo la información exitosamente... / Se guardo el archivo exitosamente...

■ EADOP

170_eadop_42_02_16.xlsx

- Estructura del nombre de archivo correcta...
- Código de verificación validado correctamente...
- Encabezados de columna validados correctamente...
- Se guardo la información exitosamente... / Se guardo el archivo exitosamente...

■ IPC

180_ipc_42_02_16.xlsx

- Estructura del nombre de archivo correcta...
- Se guardo el archivo exitosamente...



Sistema para la Recepción Telemática de la Cuenta Pública
Informe de Recepción de Información

Valle de Santiago / ADMON. CENTRAL

VALIDANDO DOCUMENTOS

- NOT DYM 190_not_dym_42_02_16.xlsx
 - Estructura del nombre de archivo correcta...
 - Código de verificación validado correctamente...
 - Encabezados de columna validados correctamente...
 - Se guardo la información exitosamente... / Se guardo el archivo exitosamente...
 -

- NOT GA 191_not_ga_42_02_16.docx
 - Estructura del nombre de archivo correcta...
 - Se guardo el archivo exitosamente...

- EAI 210_eai_42_02_16.xlsx
 - Estructura del nombre de archivo correcta...
 - Código de verificación validado correctamente...
 - Encabezados de columna validados correctamente...
 - Se guardo la información exitosamente... / Se guardo el archivo exitosamente...
 -

- EAEPE 220_eaepe_42_02_16.xlsx
 - Estructura del nombre de archivo correcta...
 - Código de verificación validado correctamente...
 - Encabezados de columna validados correctamente...
 - Se guardo la información exitosamente... / Se guardo el archivo exitosamente...
 -

- EN 230_en_42_02_16.xlsx
 - Estructura del nombre de archivo correcta...
 - Se guardo el archivo exitosamente...

- ID 240_id_42_02_16.xlsx
 - Estructura del nombre de archivo correcta...
 - Se guardo el archivo exitosamente...

- FF 250_ff_42_02_16.xlsx
 - Estructura del nombre de archivo correcta...
 - Se guardo el archivo exitosamente...

- GCP 310_gcp_42_02_16.xlsx
 - Estructura del nombre de archivo correcta...
 - Se guardo el archivo exitosamente...



Sistema para la Recepción Telemática de la Cuenta Pública
Informe de Recepción de Información

Valle de Santiago / ADMON. CENTRAL

VALIDANDO DOCUMENTOS ENVIADOS

- PK 320_pk_42_02_16.xlsx
 - Estructura del nombre de archivo correcta...
 - Se guardo el archivo exitosamente...

- IR 330_ir_42_02_16.xlsx
 - Estructura del nombre de archivo correcta...
 - Se guardo el archivo exitosamente...

- RBMI 410_rbmi_42_02_16.xlsx
 - Estructura del nombre de archivo correcta...
 - Se guardo el archivo exitosamente...

- BC 420_bc_42_02_16.xlsx
 - Estructura del nombre de archivo correcta...
 - Código de verificación validado correctamente...
 - Encabezados de columna validados correctamente...
 - Se guardo la información exitosamente... / Se guardo el archivo exitosamente...
 -

- MPASUB 430_mpasub_42_02_16.xlsx
 - Estructura del nombre de archivo correcta...
 - Se guardo el archivo exitosamente...

- RCTAB 440_rctab_42_02_16.xlsx
 - Estructura del nombre de archivo correcta...
 - Se guardo el archivo exitosamente...

■ DGTOF

450_dgtof_42_02_16.xlsx

- Estructura del nombre de archivo correcta...
- Se guardo el archivo exitosamente...

■ EBUR

460_ebur_42_02_16.docx

- Estructura del nombre de archivo correcta...
- Se guardo el archivo exitosamente...