



Valle de
Santiago
Guanajuato




H. Ayuntamiento
2015-2018

MUNICIPIO DE VALLE DE SANTIAGO, GTO.

**TERCER INFORME
FINANCIERO TRIMESTRAL**

JULIO-SEPTIEMBRE 2016



2016 OCT 28 PM 2:10

OFICIO NO. TM/OCTUBRE/2016-567

ASUNTO: envió del tercer Informe Financiero Trimestral JULIO-SEPTIEMBRE 2016

Valle de Santiago, Gto. 24 de octubre de 2016

**LIC. Y M.F. JAVIER PEREZ SALAZAR
AUDITOR GENERAL**

PRESENTE

Remito el Tercer Informe Financiero Trimestral, en su parte impresa del Municipio de Valle de Santiago, Gto., correspondiente al trimestre julio-septiembre 2016, la cual consta de lo siguiente:

Un legajo que contiene los Estados Financieros Contables y Presupuestales, así como el acuse de envió de la información digital generado por SIRET-CP, confirmado que incluye la totalidad de las operaciones y eventos relacionados con la Administración Pública del Municipio, de conformidad con lo establecido en el artículo 61 de la Ley de Fiscalización Superior del Estado de Guanajuato.

Con el conocimiento de que la ley de Responsabilidades Administrativas de los servidores públicos del Estado de Guanajuato y sus Municipios, en su artículo 11, fracción IX, establece que una de las obligaciones de los servidores públicos es la de conducirse con veracidad en el otorgamiento de toda clase de información.

Esperando con lo anterior dar cumplimiento a la normativa vigente relacionada con la entrega de la Información Financiera Trimestral.

Atentamente.


Ing. Manuel Granados Guzmán
Presidente Municipal


Lic. Daniel Torres González
Síndico Municipal


C.P. y M.A. Efrén Jacinto Guerrero Cisneros
Tesorero Municipal



INDICE	NOMBRE	2016	2015	2014	NOTA
1000	ACTIVO	280,726,140.18	181,361,701.48	177,879,391.02	
1100	ACTIVO CIRCULANTE	146,084,390.74	85,017,682.90	114,729,620.01	
1110	Efectivo y equivalentes	129,492,425.65	68,377,267.86	89,470,100.40	
1120	Derechos a recibir efectivo o equivalentes	5,218,694.97	5,813,066.75	11,771,100.78	
1130	Derechos a recibir bienes o servicios	11,373,270.12	12,827,348.29	13,488,418.83	ESF-03
1140	Inventarios				ESF-05
1150	Almacenes				ESF-05
1160	Estimación por pérdidas o deterioro de activos circulantes				
1190	Otros activos circulantes				ESF-11
1200	ACTIVO NO CIRCULANTE	134,641,749.44	96,344,018.58	63,149,771.01	
1210	Inversiones financieras a largo plazo				
1220	Derechos a recibir efectivo o equivalentes a largo plazo				
1230	Bienes inmuebles, infraestructura y construcciones en proceso	95,260,620.63	57,645,828.02	24,252,568.15	ESF-08
1240	Bienes muebles	50,946,314.95	50,283,376.70	44,679,488.42	ESF-08
1250	Activos intangibles	54,601.91	54,601.91	54,601.91	ESF-09
1260	Depreciación, deterioro y amortización acumulada de bienes	-11,619,788.05	-11,619,788.05	-5,836,867.47	
1270	Activos diferidos				ESF-09
1280	Estimación por pérdida o deterioro de activos no circulantes				ESF-10
1290	Otros activos no circulantes				ESF-11
2000	PASIVO	15,957,420.15	21,577,251.36	15,342,603.83	
2100	PASIVO CIRCULANTE	15,148,967.06	19,382,854.07	11,762,271.34	
2110	Cuentas por pagar a corto plazo	14,802,475.75	19,382,846.56	11,762,263.83	ESF-12
2120	Documentos por pagar a corto plazo				ESF-12
2130	Porción a corto plazo de la deuda pública a largo plazo	346,491.31	7.51	7.51	ESF-15
2140	Títulos y valores a corto plazo				
2150	Pasivos diferidos a corto plazo				
2160	Fondos y bienes de terceros en garantía y/o administración a corto plazo				ESF-13
2170	Provisiones a corto plazo				
2190	Otros pasivos a corto plazo				
2200	PASIVO NO CIRCULANTE	808,462.09	2,194,397.29	3,580,332.49	
2210	Cuentas por pagar a largo plazo				
2220	Documentos por pagar a largo plazo				
2230	Deuda pública a largo plazo	808,462.09	2,194,397.29	3,580,332.49	ESF-15
2240	Pasivos diferidos a largo plazo				ESF-14
2250	Fondos y bienes de terceros en garantía y/o en administración a largo plazo				ESF-13
2260	Provisiones a largo plazo				
3000	HACIENDA PÚBLICA/ PATRIMONIO	264,768,711.03	159,784,450.12	162,536,787.19	
3100	HACIENDA PÚBLICA/PATRIMONIO CONTRIBUIDO	7,673,074.10	7,673,074.10	7,836,304.08	VHP-01
3110	Aportaciones	7,673,074.10	7,673,074.10	7,836,304.08	
3120	Donaciones de capital				
3130	Actualización de la hacienda pública/patrimonio				
3200	HACIENDA PÚBLICA /PATRIMONIO GENERADO	257,095,636.93	152,111,376.02	154,700,483.11	VHP-02
3210	Resultados del ejercicio (ahorro/ desahorro)	111,539,592.69	2,161,080.76	65,315,194.22	
3220	Resultados de ejercicios anteriores	145,488,932.94	149,883,183.96	89,318,187.59	
3230	Revalúos				
3240	Reservas				
3250	Rectificaciones de resultados de ejercicios anteriores	67,111.30	67,111.30	67,111.30	
3300	EXCESO O INSUFICIENCIA EN LA ACTUALIZACIÓN DE LA HACIENDA PÚBLICA/ PATRIMONIO				
3310	Resultado por posición monetaria				
3320	Resultado por tenencia de activos no monetarios				


Bajo protesta de decir verdad declaramos que los Estados Financieros y sus notas, son razonablemente correctos y son responsabilidad del emisor.

Firma




PRESIDENTE MUNICIPAL
ING. MANUEL GRANADOS GUZMAN

Firma



TESORERO MUNICIPAL
C.P. y M.A. EFREN JACINTO GUERRERO CISNEROS

Firma



SINDICO MUNICIPAL
LIC. DANIEL TORRES GONZALEZ



INDICE	NOMBRE	2016	2015	2014	NOTA
4000	INGRESOS Y OTROS BENEFICIOS	279,908,202.71	300,419,566.00	334,093,635.50	
4100	INGRESOS DE GESTIÓN	32,789,417.74	31,550,291.49	32,814,778.23	EA-01
4110	Impuestos	14,225,927.37	15,001,560.93	13,176,918.47	
4120	Cuotas y aportaciones de seguridad social				
4130	Contribuciones de mejoras	120,517.00	142,005.00	385,542.00	
4140	Derechos	14,216,317.14	11,396,868.09	10,209,496.88	
4150	Productos de tipo corriente	2,027,629.97	2,187,891.75	2,843,167.21	
4160	Aprovechamientos de tipo corriente	2,199,026.26	2,821,965.72	6,199,653.67	
4170	Ingresos por venta de bienes y servicios				
4190	Ingresos no comprendidas en las fracciones de la ley de ingresos causadas en ejercicios fiscales anteriores pendientes de liquidación o pago				
4200	PARTICIPACIONES, APORTACIONES, TRANSFERENCIAS, ASIGNACIONES, SUBSIDIOS Y OTRAS AYUDAS	247,118,784.97	268,869,274.51	301,278,857.27	EA-01
4210	Participaciones y aportaciones	247,118,784.97	268,869,274.51	301,278,857.27	
4220	Transferencias, asignaciones, subsidios y otras ayudas				
4300	OTROS INGRESOS Y BENEFICIOS				EA-02
4310	Ingresos financieros				
4320	Incremento por variación de inventarios				
4330	Disminución del exceso de estimaciones por pérdida o deterioro u obsolescencia				
4340	Disminución del exceso de provisiones				
4390	Otros ingresos				
5000	GASTOS Y OTRAS PÉRDIDAS	168,368,610.02	298,258,485.24	268,779,451.28	EA-03
5100	GASTOS DE FUNCIONAMIENTO	131,574,997.70	178,218,093.70	183,430,890.64	
5110	Servicios personales	86,322,122.89	121,192,023.67	116,145,078.90	
5120	Materiales y suministros	17,074,309.61	25,361,902.49	27,174,521.87	
5130	Servicios generales	28,178,565.20	31,664,167.54	40,111,289.87	
5200	TRANSFERENCIAS, ASIGNACIONES, SUBSIDIOS Y OTRAS AYUDAS	17,718,127.84	24,017,874.08	28,764,009.21	
5210	Transferencias internas y asignaciones al sector público				
5220	Transferencias al resto del sector público	7,477,625.97	10,070,019.16	9,961,880.10	
5230	Subsidios y subvenciones	59,000.00			
5240	Ayudas sociales	7,968,675.97	10,680,412.03	15,459,802.07	
5250	Pensiones y jubilaciones	2,212,625.90	3,267,442.90	2,562,527.04	
5260	Transferencias a fideicomisos, mandatos y contratos análogos			800,000.00	
5270	Transferencias a la seguridad social				
5300	Donativos				
5310	Transferencias al exterior				
5320	PARTICIPACIONES Y APORTACIONES				
5310	Participaciones				
5320	Aportaciones				
5330	Convenios				
5400	INTERESES, COMISIONES Y OTROS GASTOS DE LA DEUDA PÚBLICA	76,831.17	155,314.05	239,005.96	
5410	Intereses de la deuda pública	76,831.17	155,314.05	239,005.96	
5420	Comisiones de la deuda pública				
5430	Gastos de la deuda pública				
5440	Costo por coberturas				
5450	Apoyos financieros				
5500	OTROS GASTOS Y PÉRDIDAS EXTRAORDINARIAS		5,871,678.30	4,065,280.51	
5510	Estimaciones, depreciaciones, deterioros, obsolescencia y amortizaciones		5,871,678.30	4,065,280.51	
5520	Provisiones				
5530	Disminución de inventarios				
5540	Aumento por insuficiencia de estimaciones por pérdida o deterioro u obsolescencia				
5550	Aumento por insuficiencia de provisiones				
5590	Otros gastos				
5600	INVERSIÓN PÚBLICA	18,998,653.31	69,995,925.10	52,259,254.96	
5610	Inversión pública no capitalizable	18,998,653.31	69,995,925.10	52,259,254.96	
3210	RESULTADOS DEL EJERCICIO (AHORRO/ DESAHORRO)	111,539,592.69	2,161,080.76	65,314,184.22	

Bajo protesta de decir verdad declaramos que los Estados Financieros y sus notas, son razonablemente correctos y son responsabilidad del emisor.

Firma

PRESIDENTE MUNICIPAL
ING. MANUEL GRANADOS GUZMAN

Firma

TESORERO MUNICIPAL
C.P. y M.A. EFREN JACINTO GUERRERO CISNEROS

Firma

SÍNDICO MUNICIPAL
LIC. DANIEL TORRES GONZALEZ





MUNICIPIO DE VALLE DE SANTIAGO, GTO.
ESTADO DE VARIACION EN LA HACIENDA PÚBLICA
DEL 1 DE ENERO AL 30 DE SEPTIEMBRE DE 2016

INDICE
CONCEPTO
NOTAS

	HACIENDA PÚBLICA / PATRIMONIO CONTRIBUIDO VHP-01	HACIENDA PÚBLICA / PATRIMONIO GENERADO DE EJERCICIOS ANTERIORES VHP-02	HACIENDA PÚBLICA / PATRIMONIO GENERADO DE EJERCICIO VHP-02	AJUSTES POR CAMBIOS DE VALOR	TOTAL VHP-01 / VHP-02
3250	67,111.30				67,111.30
3110	7,673,074.10				7,673,074.10
3120	7,673,074.10				7,673,074.10
3130					
3210		152,044,264.72			152,044,264.72
3220		2,161,080.76			2,161,080.76
3230		149,883,183.96			149,883,183.96
3240					
	7,740,185.40	152,044,264.72			159,784,450.12
3110					
3120					
3130					
3210			104,984,260.91		104,984,260.91
3220			109,378,511.93		109,378,511.93
3230			-4,394,251.02		-4,394,251.02
3240					
	7,740,185.40	152,044,264.72	104,984,260.91		264,768,711.03

Bajo protesta de decir verdad declaramos que los Estados Financieros y sus notas, son razonablemente correctos y son responsabilidad del emisor.

Firma

Firma

Firma

PRESIDENTE MUNICIPAL
ING. MANUEL GRAMADOS GONZALEZ

TESORERO MUNICIPAL
C.P. y M.A. EFREN JACINTO GUERRERO CISNEROS

SINDICO MUNICIPAL
C.P. DANIEL TORRES GONZALEZ



INDICE	NOMBRE	ORIGEN	APLICACIÓN
1000	ACTIVO		99,364,438.70
1100	ACTIVO CIRCULANTE		61,066,707.84
1110	Efectivo y equivalentes		63,115,157.79
1120	Derechos a recibir efectivo o equivalentes	594,371.78	
1130	Derechos a recibir bienes o servicios	1,454,078.17	
1140	Inventarios		
1150	Almacenes		
1160	Estimación por pérdidas o deterioro de activos circulantes		
1190	Otros activos circulantes		
1200	ACTIVO NO CIRCULANTE		38,297,730.86
1210	Inversiones financieras a largo plazo		
1220	Derechos a recibir efectivo o equivalentes a largo plazo		
1230	Bienes inmuebles, infraestructura y construcciones en proceso		37,614,792.61
1240	Bienes muebles		682,938.25
1250	Activos intangibles		
1260	Depreciación, deterioro y amortización acumulada de bienes		
1270	Activos diferidos		
1280	Estimación por pérdida o deterioro de activos no circulantes		
1290	Otros activos no circulantes		
2000	PASIVO		5,619,822.21
2100	PASIVO CIRCULANTE		4,233,887.01
2110	Cuentas por pagar a corto plazo		4,580,370.81
2120	Documentos por pagar a corto plazo		
2130	Porción a corto plazo de la deuda pública a largo plazo	346,483.80	
2140	Títulos y valores a corto plazo		
2150	Pasivos diferidos a corto plazo		
2160	Fondos y bienes de terceros en garantía y/o administración a corto plazo		
2170	Provisiones a corto plazo		
2190	Otros pasivos a corto plazo		
2200	PASIVO NO CIRCULANTE		1,385,935.20
2210	Cuentas por pagar a largo plazo		
2220	Documentos por pagar a largo plazo		
2230	Deuda pública a largo plazo		1,385,935.20
2240	Pasivos diferidos a largo plazo		
2250	Fondos y bienes de terceros en garantía y/o en administración a largo plazo		
2260	Provisiones a largo plazo		
3000	HACIENDA PÚBLICA/ PATRIMONIO	104,984,260.91	
3100	HACIENDA PÚBLICA/PATRIMONIO CONTRIBUIDO		
3110	Aportaciones		
3120	Donaciones de capital		
3130	Actualización de la hacienda pública/patrimonio		
3200	HACIENDA PÚBLICA /PATRIMONIO GENERADO	104,984,260.91	
3210	Resultados del ejercicio (ahorro/desahorro)	109,378,511.93	
3220	Resultados de ejercicios anteriores		4,594,251.02
3230	Revalúos		
3240	Reservas		
3250	Rectificaciones de resultados de ejercicios anteriores		
3300	EXCESO O INSUFICIENCIA EN LA ACTUALIZACIÓN DE LA HACIENDA		
3310	Resultado por posición monetaria		
3320	Resultado por tenencia de activos no monetarios		

Bajo protesta de decir verdad declaramos que los Estados Financieros y sus notas, son razonablemente correctos y son responsabilidad del emisor.

Firma

Firma

PRESIDENTE MUNICIPAL
ING. MANUEL GRANADOS GUZMAN

TESORERO MUNICIPAL
C.P. y M.A. EFREN JACINTO GUERRERO CISNEROS

SECRETARIO MUNICIPAL
DANIEL TORRES GONZALEZ



INDICE	NOMBRE	2016	2015	2014	NOTA
	ACTIVIDADES DE OPERACIÓN				EFE-3
	ORIGEN	279,908,202.71	300,419,566.00	334,093,635.50	
4110	Impuestos	14,225,927.37	15,001,560.93	13,176,918.47	
4120	Cuotas y Aportaciones de Seguridad Social				
4130	Contribuciones de mejoras	120,517.00	142,005.00	385,542.00	
4140	Derechos	14,216,317.14	11,396,868.09	10,209,498.88	
4150	Productos de tipo corriente	2,027,629.97	2,187,891.75	2,843,167.21	
4160	Aprovechamientos de tipo corriente	2,199,026.26	2,821,965.72	6,199,653.67	
4170	Ingresos por venta de bienes y servicios				
4190	Ingresos no comprendidas en las fracciones de la ley de ingresos causadas en ejercicios fiscales anteriores pendientes de liquidación o pago				
4210	Participaciones y aportaciones	247,118,784.97	268,869,274.51	301,278,857.27	
4220	Transferencias, asignaciones, subsidios y otras ayudas				
	Otros orígenes de operación				
	APLICACIÓN	149,369,956.71	202,391,281.84	212,463,905.81	
5110	Servicios personales	86,322,122.89	121,192,023.67	116,145,078.90	
5120	Materiales y suministros	17,074,309.61	25,361,902.49	27,174,521.87	
5130	Servicios generales	28,178,565.20	31,664,167.54	40,111,289.87	
5210	Transferencias internas y asignaciones al sector público				
5220	Transferencias al resto del sector público	7,477,625.97	10,070,019.16	9,961,880.10	
5230	Subsidios y subvenciones	59,000.00			
5240	Ayudas sociales	7,968,875.97	10,680,412.03	15,459,602.07	
5250	Pensiones y jubilaciones	2,212,625.90	3,267,442.90	2,562,527.04	
5260	Transferencias a fideicomisos, mandatos y contratos análogos			600,000.00	
5270	Transferencias a la seguridad social				
5280	Donativos				
5290	Transferencias al exterior				
5310	Participaciones				
5320	Aportaciones				
5330	Convenios				
	Otras aplicaciones de operación	76,831.17	155,314.05	239,005.86	
	FLUJO NETO DE EFECTIVO DE LAS ACTIVIDADES DE OPERACIÓN	130,538,246.00	98,028,284.16	121,639,728.69	
	ACTIVIDADES DE INVERSIÓN				
	ORIGEN	0.00	-163,229.98	-696,711.13	
	Bienes inmuebles, infraestructura y construcciones en proceso		-163,229.98	-696,711.13	
	Bienes muebles				
	Otros orígenes de inversión				
	APLICACIÓN	38,297,730.86	38,977,168.15	24,321,156.80	
1230	Bienes inmuebles, infraestructura y construcciones en proceso	37,614,792.61	33,393,259.87	14,047,249.08	EFE-02
1240-1250	Bienes muebles	682,938.25	5,583,908.28	10,250,245.81	EFE-02
	Otras aplicaciones de inversión			23,661.91	
	FLUJO NETO DE EFECTIVO DE LAS ACTIVIDADES DE INVERSIÓN	-38,297,730.86	-39,140,398.13	-25,017,867.93	
	ACTIVIDADES DE FINANCIAMIENTO				
	ORIGEN	1,385,935.20	1,385,935.20	1,552,735.20	
	Endeudamiento Neto	1,385,935.20	1,385,935.20	1,552,735.20	
2233	Interno	1,385,935.20	1,385,935.20	1,552,735.20	
2234	Externo				
	Otros orígenes de financiamiento				
	APLICACIÓN	-8,740,768.84	9,400,741.73	-10,758,482.14	
	Servicios de la Deuda	346,483.80	0.00	7.5	
2131	Interno	346,483.80		61	
2132	Externo				
	Otras aplicaciones de financiamiento	-9,087,252.64	9,400,741.73	-10,758,489.65	
	FLUJO NETO DE EFECTIVO DE LAS ACTIVIDADES DE FINANCIAMIENTO	-8,014,806.93	8,014,806.93	12,517,217.34	
	INCREMENTO/DISMINUCIÓN NETA EN EL EFECTIVO Y EQUIVALENTES AL EFECTIVO Y EQUIVALENTES AL EFECTIVO AL INICIO DEL PERIODO	63,115,157.79	23,092,832.54	37,051,379.46	
	EFECTIVO Y EQUIVALENTES AL EFECTIVO AL INICIO DEL PERIODO	66,377,267.86	89,470,100.40		EFE-01
	EFECTIVO Y EQUIVALENTES AL EFECTIVO AL FINAL DEL PERIODO	129,492,425.65	66,377,267.86		EFE-01

Bajo protesta de decir verdad declaramos que los Estados Financieros y sus notas, son razonablemente correctos y son responsabilidad de los emisores.

Firma

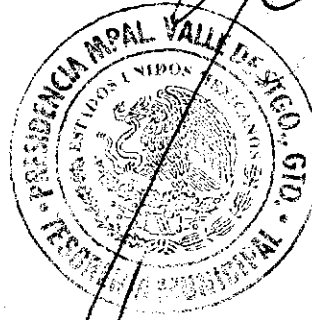
PRESIDENTE MUNICIPAL
ING. MANUEL GUZMÁN GUZMÁN

Firma

TESORERO MUNICIPAL
C. P. y M. A. EFREN JACINTO GUERRERO
CISNEROS

Firma

SINDICO MUNICIPAL
M.C. DANIEL TORRES GONZALEZ





MUNICIPIO DE VALLE DE SANTIAGO, GTO.
ESTADO ANALÍTICO DEL ACTIVO
DEL 1 DE ENERO AL 30 DE SEPTIEMBRE DE 2016

INDICE	NOMBRE	SALDO INICIAL (A)	CARGOS DEL PERIODO	ABONOS DEL PERIODO	SALDO FINAL (B)	VARIACIÓN DEL PERIODO (B-A)
1000	ACTIVO	181,361,701.48	1,418,038,790.92	1,318,674,352.22	280,726,140.18	99,364,438.70
1100	ACTIVO CIRCULANTE	85,017,682.90	1,339,634,757.32	1,278,568,049.48	146,084,390.74	61,066,707.84
1110	Efectivo y equivalentes	66,377,267.86	920,249,959.42	857,134,801.63	129,492,425.65	63,115,157.79
1120	Derechos a recibir efectivo o equivalentes	5,813,066.75	394,107,449.60	394,701,821.38	5,218,694.97	-594,371.78
1130	Derechos a recibir bienes o servicios	12,827,348.29	25,277,348.30	26,731,426.47	11,373,270.12	-1,454,078.17
1140	Inventarios					
1150	Almacenes					
1160	Estimación por pérdidas o deterioro de activos circulantes					
1190	Otros activos circulantes					
1200	ACTIVO NO CIRCULANTE	96,344,018.58	78,404,033.60	40,106,302.74	134,641,749.44	38,297,730.86
1210	Inversiones financieras a largo plazo					
1220	Derechos a recibir efectivo o equivalentes a largo plazo					
1230	Bienes inmuebles, infraestructura y construcciones en proceso	57,645,828.02	77,657,271.55	40,042,478.94	95,260,620.63	37,614,792.61
1240	Bienes muebles	50,263,376.70	746,762.05	63,823.80	50,946,314.95	682,938.25
1250	Activos intangibles	54,601.91			54,601.91	
1260	Depreciación, deterioro y amortización acumulada de bienes					
1270	Activos diferidos	-11,619,788.05			-11,619,788.05	
1280	Estimación por pérdida o deterioro de activos no circulantes					
1290	Otros activos no circulantes					

Bajo protesta de decir verdad declaramos que los Estados Financieros y sus notas, son razonablemente correctos y son responsabilidad del emisor

Firma

Firma


Firma

ING. MANUEL GRANADOS GUZMAN

PRESIDENTE MUNICIPAL

C.P. y M.A. EFREN JACINTO GUERRERO CISNEROS

SINDICO MUNICIPAL
LIC. DANIEL TORRES GONZALEZ



MUNICIPIO DE VALLE DE SANTIAGO, GTO.
ESTADO ANALÍTICO DE LA DEUDA Y OTROS PASIVOS
DEL 1 DE ENERO AL 30 DE SEPTIEMBRE DE 2016

ÍNDICE	NOMBRE	MONEDA DE CONTRATACIÓN	INSTITUCIÓN O PAÍS ACREEDOR NOTA ESF-15	SALDO INICIAL DEL PERIODO	SALDO FINAL DEL PERIODO
	DEUDA PÚBLICA			2,194,404.80	1,154,953.40
	Corto Plazo				
	Deuda Interna			7.51	346,491.31
2131	Instituciones de Crédito			7.51	346,491.31
2141	Títulos y Valores			0.00	0.00
2133	Arrendamientos Financieros			0.00	0.00
	Deuda Externa			0.00	0.00
	Organismos Financieros Internacionales			0.00	0.00
	Deuda Bilateral			0.00	0.00
	Títulos y Valores			0.00	0.00
	Arrendamientos Financieros			0.00	0.00
	Subtotal a Corto Plazo			7.51	346,491.31
	Largo Plazo				
	Deuda interna			2,194,397.29	808,462.09
2233	Instituciones de Crédito			2,194,397.29	808,462.09
2231	Títulos y Valores			0.00	0.00
2235	Arrendamientos Financieros			0.00	0.00
	Deuda Externa			0.00	0.00
	Organismos Financieros Internacionales			0.00	0.00
	Deuda Bilateral			0.00	0.00
	Títulos y Valores			0.00	0.00
	Arrendamientos Financieros			0.00	0.00
	Subtotal a Largo Plazo			2,194,397.29	808,462.09
	OTROS PASIVOS			19,382,846.56	14,892,575.75
2000	Total Deuda y Otros Pasivos			21,577,251.36	15,957,429.15

Bajo protesta de decir verdad declaramos que los Estados Financieros y sus notas, son razonablemente correctos y son responsabilidad del emisor.

Firma


Firma

Firma

PRESIDENTE MUNICIPAL
ING. MANUEL GRANADOS GUZMAN

TESORERO MUNICIPAL
C.R. y M.A. EFREN JACINTO GUERRERO CISNEROS

SINDICO MUNICIPAL
LIC. DANIEL TORRES GONZALEZ





MUNICIPIO DE VALLE DE SANTIAGO, GTO.
INFORMES SOBRE PASIVOS CONTINGENTES
AL 30 DE SEPTIEMBRE DE 2016


NOMBRE	CONCEPTO
JUICIOS:	
ELECTRA DEL MILENIO	TERCER TRIBUNAL COLEGIADO
SISTEMAS TELEFÓNICOS PORTÁTILES CELULARES SA DE CV	JUZGADO PRIMERO DE DISTRITO DEL ESTADO DE QUERÉTARO
ÓRGANO SUPERIOR DE FISCALIZACIÓN DEL ESTADO DE GUANAJUATO	JUZGADO DE PARTIDO DE VALLE DE SANTIAGO
ORGANO DE FISCALIZACION SUPERIOR DEL ESTADO DE GUANAJUATO	JUZGADO DE PARTIDO DE VALLE DE SANTIAGO
ELEKTRA DEL MILENIO S.A. DE C.V.	JUZGADO SÉPTIMO DE DISTRITO DEL ESTADO DE GUANAJUATO
ORGANO DE FISCALIZACION SUPERIOR DEL ESTADO DE GUANAJUATO	JUZGADO DE PARTIDO DE VALLE DE SANTIAGO, GTO.
ORGANO DE FISCALIZACION SUPERIOR DEL ESTADO DE GUANAJUATO	JUEZ UNICO CIVIL DE PARTIDO DE VALLE DE SANTIAGO.
ORGANO DE FISCALIZACION SUPERIOR DEL ESTADO DE GUANAJUATO	JUEZ UNICO CIVIL DE PARTIDO DE VALLE DE SANTIAGO.
ORGANO DE FISCALIZACION SUPERIOR DEL ESTADO DE GUANAJUATO	JUEZ UNICO CIVIL DE PARTIDO DE VALLE DE SANTIAGO.
ELEKTRA DEL MILENIO S.A. DE C.V.	TERCER TRIBUNAL COLEGIDO EN MATERIA ADMITIVA. DEL 2DO CIRCUITO
GUADALUPE LILIANA GARCIA PEREZ	JUEZ PRIMERO DE LO PENAL
ORGANO DE FISCALIZACION SUPERIOR DEL ESTADO DE GUANAJUATO	JUZGADO DE PARTIDO DE VALLE DE SANTIAGO
ORGANO DE FISCALIZACION SUPERIOR DEL ESTADO DE GUANAJUATO	JUZGADO DE PARTIDO DE VALLE DE SANTIAGO,
ORGANO DE FISCALIZACION SUPERIOR DEL ESTADO DE GUANAJUATO	JUZGADO DE PARTIDO DE VALLE DE SANTIAGO,
SISTEMAS TELEFONICOS PORTATILES CELULARES	JUZGADO SEGUNDO DE DISTRITO EN EL ESTADO DE GUANAJUATO
ELEKTRA DEL MILENIO S.A. DE C.V.	JUZGADO DECIMO DE DISTRITO EN EL ESTADO DE GUANAJUATO
MUNICIPIO DE VALLE DE SANTIAGO, GUANAJUATO	AGENCIA DEL MINISTERIO PUBLICO DE VALLE DE SANTIAGO, GUANAJUATO
MUNICIPIO DE VALLE DE SANTIAGO, GTO.	AGENCIA DEL MINISTERIO PUBLICO DE VALLE DE SANTIAGO, GUANAJUATO.
MUNICIPIO DE VALLE DE SANTIAGO, GUANAJUATO	AGENCIA DEL MINISTERIO PUBLICO DE VALLE DE SANTIAGO, GTO.
ORGANO DE FISCALIZACION SUPERIOR DEL ESTADO DE GUANAJUATO	JUZGADO CIVIL DE PARTIDO DE VALLE DE SANTIAGO, GTO.
ORGANO DE FISCALIZACION SUPERIOR DEL ESTADO DE GUANAJUATO	JUZGADO CIVIL DE PARTIDO DE VALLE DE SANTIAGO, GTO.
ORGANO DE FISCALIZACION SUPERIOR DEL ESTADO DE GUANAJUATO	JUZGADO CIVIL DE PARTIDO DE VALLE DE SANTIAGO, GTO.
ORGANO DE FISCALIZACION SUPERIOR DEL ESTADO DE GUANAJUATO	JUZGADO CIVIL DE PARTIDO DE VALLE DE SANTIAGO, GTO.
ORGANO DE FISCALIZACION SUPERIOR DEL ESTADO DE GUANAJUATO	JUZGADO CIVIL DE PARTIDO DE VALLE DE SANTIAGO, GTO.
ORGANO DE FISCALIZACION SUPERIOR DEL ESTADO DE GUANAJUATO	JUZGADO CIVIL DE PARTIDO DE VALLE DE SANTIAGO, GTO.
ELECTRA DEL MILENIO SA DE CV	JUZGADO OCTAVO DE DISTRITO EN EL ESTADO DE MEXICO NAUCALPAN DE JUAREZ
GUADALUPE LILIANA GARCIA PEREZ	JUZGADO 1a INSTANCIA CIVIL
MUNICIPIO DE VALLE DE SANTIAGO, GTO	JUZGADO 1a INSTANCIA CIVIL
MUNICIPIO DE VALLE DE SANTIAGO, GTO	JUZGADO 1a INSTANCIA CIVIL
MUNICIPIO DE VALLE DE SANTIAGO, GTO	JUZGADO 1a INSTANCIA CIVIL
SAUL MIJES MOSQUEDA	JUZGADO ADMINISTRATIVO MUNICIPAL
C0592/ AYUNTAMIENTO MUNICIPAL VALLE DE SANTIAGO	JUZGADO 1a INSTANCIA CIVIL
C0587/ SINDICO	JUZGADO 1a INSTANCIA CIVIL
C0324/ Guadalupe Liliana Garcia Perez	JUZGADO 1a INSTANCIA CIVIL

57

C0407/ MUNICIPIO DE VALLE DE SANTIAGO, GTO	JUZGADO DE PARTIDO
ORGANO DE FISCALIZACION SUPERIOR DEL ESTADO DE GUANAJUATO	JUZGADO CIVIL DE PARTIDO
ORGANO DE FISCALIZACION SUPERIOR DEL ESTADO DE GUANAJUATO	JUZGADO CIVIL DE PARTIDO
ORGANO DE FISCALIZACION SUPERIOR DEL ESTADO DE GUANAJUATO	JUZGADO CIVIL DE PARTIDO
ORGANO DE FISCALIZACION SUPERIOR DEL ESTADO DE GUANAJUATO	JUZGADO CIVIL DE PARTIDO
ORGANO DE FISCALIZACION SUPERIOR DEL ESTADO DE GUANAJUATO	JUZGADO CIVIL DE PARTIDO
C0452/ MUNICIPIO DE VALLE DE SANTIAGO, GTO.	JUZGADO CIVIL DE PARTIDO
ORGANO DE FISCALIZACION SUPERIOR DEL ESTADO DE GUANAJUATO	JUZGADO CIVIL DE PARTIDO
MUNICIPIO DE VALLE DE SANTIAGO, GTO.	JUZGADO CIVIL DE PARTIDO
ORGANO DE FISCALIZACION SUPERIOR DEL ESTADO DE GUANAJUATO	JUZGADO CIVIL DE PARTIDO
ORGANO DE FISCALIZACION SUPERIOR DEL ESTADO DE GUANAJUATO	JUZGADO CIVIL DE PARTIDO
ORGANO DE FISCALIZACION SUPERIOR DEL ESTADO DE GUANAJUATO	JUZGADO CIVIL DE PARTIDO
ORGANO DE FISCALIZACION SUPERIOR DEL ESTADO DE GUANAJUATO	JUZGADO CIVIL DE PARTIDO
C0543/2015 MUNICIPIO DE VALLE DE SANTIAGO GTO	JUZGADO CIVIL DE PARTIDO
C0544/2015 MUNICIPIO DE VALLE DE SANTIAGO GTO	JUZGADO CIVIL DE PARTIDO
C0545/2015 MUNICIPIO DE VALLE DE SANTIAGO GTO	JUZGADO CIVIL DE PARTIDO
C0546/2015 MUNICIPIO DE VALLE DE SANTIAGO GTO	JUZGADO CIVIL DE PARTIDO
C0547/2015 MUNICIPIO DE VALLE DE SANTIAGO GTO	JUZGADO CIVIL DE PARTIDO
C0555/2015 MUNICIPIO DE VALLE DE SANTIAGO GTO.	JUZGADO CIVIL DE PARTIDO
C552/2015 MUNICIPIO DE VALLE DE SANTIAGO, GTO	JUZGADO CIVIL DE PARTIDO
C553/2015 MUNICIPIO DE VALLE DE SANTIAGO, GTO	JUZGADO CIVIL DE PARTIDO
C551/2015 MUNICIPIO DE VALLE DE SANTIAGO, GTO	JUZGADO CIVIL DE PARTIDO
273/2015 EJIDO SAN NICOLAS PARANGUEO	SEGUNDO TRIBUNAL COLEGIADO EN MATERIA ADMINISTRATIVA DEL DECIMO SEXTO CIRCUITO
172/2015 MARTHA TENIENTE VALENTE Y OTROS	SEGUNDO TRIBUNAL COLEGIADO EN MATERIA ADMINISTRATIVA DEL DECIMO SEXTO CIRCUITO
C0684/2015 LUCIA RAMIREZ GARCIA	JUZGADO CIVIL DE PARTIDO
C0660/2015 DULCE MARIA MEDRANO CRUZ	JUZGADO CIVIL DE PARTIDO
C0090/2016 JOSE JESUS ALVAREZ OLVERA	JUZGADO CIVIL DE PARTIDO
669/2015-II ASOCIACION DE PERMISIONARIO Y PROVEEDORES DE JUEGOS Y SORTEOS	JUZGADO PRIMERO DE DISTRITO DEL ESTADO DE GUANAJUATO
15/2016 OFS	
220/2016-III MILANO OPERADORA SA DE CV	JUZGADO DECIMO DE DISTRITO EN EL ESTADO DE GUANAJUATO
245/2016-V ELEKTRA DEL MILENIO SA DE CV	JUZGADO DECIMOPRIMERO DE DISTRITO MATERIA ADMINISTRATIVA EN LA CIUDAD DE MEXICO
414/2016 MANUEL RICO VILLANUEVA	PRIMER TRIBUNAL COLEGIADO EN MATERIA CIVIL
435/2016 OFS	TERCER TRIBUNAL COLEGIADO EN MATERIA CIVIL
C0419/2016 JOSE RAMON GONZALEZ SANTOYO	JUZGADO CIVIL DE PARTIDO
C0432/2016 DIF VALLE DE SANTIAGO, GTO.	JUZGADO CIVIL DE PARTIDO
C0433/2016 JUAN VIDAL PADILLA	JUZGADO CIVIL DE PARTIDO
C0439/2016 ANGEL CONTRERAS TORRES	JUZGADO CIVIL DE PARTIDO
C0481/2016 RAUL ESPARZA SALGADO	JUZGADO CIVIL DE PARTIDO
C0523/2016 RUBEN MUÑOZ GONZALEZ	JUZGADO CIVIL DE PARTIDO
c0528/2016 MARIA DE LOS ANGELES TOLENTINO	JUZGADO CIVIL DE PARTIDO
C0539/2016 ERIKA PATRICIA VELA RAMIREZ	JUZGADO CIVIL DE PARTIDO
C0549/2016 MARTHA PAMELA ARROYO PEREZ	JUZGADO CIVIL DE PARTIDO
435/2016	TERCER TRIBUNAL COLEGIADO EN MATERIA CIVIL


Bajo protesta de decir verdad declaramos que los Estados Financieros y sus notas, son razonablemente correctos y son responsabilidad

Firma



PRESIDENTE MUNICIPAL
ING. MANUEL GRANADOS GUZMAN

Firma



SINDICO MUNICIPAL
LIC. DANIEL TORRES GONZALEZ

Firma



TESORERO MUNICIPAL
C.P. y M.A. EFREN JACINTO GUERRERO CISNEROS



NOTAS

DESCRIPCIÓN

I. NOTAS DE DESGLOSE:

INFORMACION CONTABLE


ESF-01	FONDOS CON AFECTACIÓN ESPECÍFICA E INVERSIONES FINANCIERAS
ESF-02	CONTRIBUCIONES POR RECUPERAR
ESF-03	CONTRIBUCIONES POR RECUPERAR CORTO PLAZO
ESF-04	BIENES DISPONIBLES PARA SU TRANSFORMACIÓN ESTIMACIONES Y DETERIOROS
ESF-05	INVENTARIO Y ALMACENES
ESF-06	FIDEICOMISOS
ESF-07	PARTICIPACIONES Y APORTACIONES DE CAPITAL
ESF-08	BIENES MUEBLES E INMUEBLES
ESF-09	INTANGIBLES Y DIFERIDOS
ESF-10	ESTIMACIONES Y DETERIOROS
ESF-11	OTROS ACTIVOS NO CIRCULANTES
ESF-12	CUENTAS Y DOCUMENTOS POR PAGAR
ESF-13	DIFERIDOS Y OTROS PASIVOS
ESF-14	OTROS PASIVOS CIRCULANTES
ESF-15	DEUDA PÚBLICA A LARGO PLAZO
EA-01	INGRESOS
EA-02	OTROS INGRESOS
EA-03	GASTOS
VHP-01	PATRIMONIO CONTRIBUIDO
VHP-02	PATRIMONIO GENERADO
EFE-01	FLUJO DE EFECTIVO
EFE-02	ADQ. BIENES MUEBLES E INMUEBLES
EFE-03	CONCILIACIÓN DEL FLUJO DE EFECTIVO
Conciliacion_Ig	CONCILIACIÓN ENTRE LOS INGRESOS PRESUPUESTARIOS Y CONTABLES
Conciliacion_Eg	CONCILIACIÓN ENTRE LOS EGRESOS PRESUPUESTARIOS Y LOS GASTOS CONTABLES

II. DE MEMORIA (DE ORDEN):

Memoria CONTABLES
PRESUPUESTALES


Bajo protesta de decir verdad declaramos que los Estados Financieros y sus notas, son razonablemente correctos y son

Firma



PRESIDENTE MUNICIPAL
ING. MANUEL GRANADOS GUZMAN

Firma



SINDICO MUNICIPAL
LIC. DANIEL TORRES GONZALEZ

Firma



TESORERO MUNICIPAL
C.P. y M.A. EFREN JACINTO GUERRERO CISNEROS



DE DESGLOSE
INFORMACIÓN CONTABLE

1114 INVERSIONES TEMPORALES (HASTA 3 MESES)

NOTA: ESF-01

CUENTA	NOMBRE DE LA CUENTA	MONTO	TIPO	MONTO PARCIAL
111400001	REC MPAL 0189013385	1,525,031.58		1,525,031.58
111400041	INV BAJIO 8182339020	15,536,177.47		15,536,177.47
111400047	INVERSION AB13 204380	816,305.45		816,305.45
111400080	2044504673 FISM 14	4,084,359.89		4,084,359.89
111400083	BBVA 2044567935 APOR	517,491.91		517,491.91
111400085	BAJIO 12801968 INVE	8,774,293.20		8,774,293.20
111400087	BJIO 14362834 Invers	15,166,485.58		15,166,485.58
111400088	INVERSION 2046374181	9,343,053.50		9,343,053.50
111400089	INVERSION 14967483 FAISM 2016	48,931,435.00		48,931,435.00
111400104	INV CONADA 14 248BAJ	601,223.23		601,223.23
111400116	BAJIO 15688237 I-FORTALECE2016	2,813,104.45		2,813,104.45
111400119	BAJIO 15690019 I-ITS2016	1,996,338.15		1,996,338.15
TOTAL		108,208.15		108,208.15

1115 FONDOS CON AFECTACIÓN ESPECÍFICA

NOTA: ESF-01

CUENTA	NOMBRE DE LA CUENTA	MONTO	TIPO	MONTO PARCIAL
111500013	BBVA REC INS 2007-09	1,472.72		1,472.72
111500015	BBVA RECUR INSU 2010	13,026.52		13,026.52
111500040	BBVA PD/BC 2012	84,294.59		84,294.59
111500056	BBVA 0193809021 F EX	110,178.54		110,178.54
111500070	BBVA BANCOMER0018437	4,805.03		4,805.03
111500081	BBVA 0195988101 PROG	25,957.28		25,957.28
111500103	BNMX FIDECOMISO 1358869	178,673.57		178,673.57
111500115	BANAMEX 5091452 PIDM	7,513.10		7,513.10
111500118	BMEX 8289897 AMPIDMC	202,373.84		202,373.84
111500301	SANT CENTRO HIS 2007	35,507.06		35,507.06
111500302	SANT INSUM AGRO 2007	43,461.04		43,461.04
111500403	BAJIO, 11180246, CONADE 2014	25,573.08		25,573.08
111500409	BAJIO 11615721 AP. M.	1,588.98		1,588.98
111500411	BAJIO 11836475 COPSU	279,313.41		279,313.41
111500416	BAJIO AEPISBCCPDIB14	71,431.17		71,431.17
111500417	BAJIO AMPISBCC14 622	24,225.03		24,225.03
111500423	BAJ FIBIR14 CTA 1690	1,601.98		1,601.98
111500442	BANJIO 14019731 PISBCCFA/SE15	5,554.05		5,554.05
111500444	BANJIO 14019582 PISBCCFAFEF15	408,883.92		408,883.92
111500451	BAJIO 15147481 AFFORTASEG16	8,852,579.92		8,852,579.92
111500452	BAJIO 15147713 COPFORTASEG16	541,144.17		541,144.17
111500453	15540206-0101 BAJIO	189,707.55		189,707.55
111500454	15688237 BAJIO, FORTALECE 2016	321,508.95		321,508.95
111500455	15690019 BAJIO, ITS2016	740,393.15		740,393.15
111500458	16280570 VERTIENTES	522.20		522.20
111500460	16136778-0101 PROGR	7,750.01		7,750.01
TOTAL		12,890,468.84		12,890,468.84

Handwritten signature

1121 INVERSIONES FINANCIERAS DE CORTO PLAZO

NOTA: ESF-01

CUENTA	NOMBRE DE LA CUENTA	MONTO	TIPO	MONTO PARCIAL
TOTAL				

1211 INVERSIONES A LARGO PLAZO

NOTA: ESF-01

CUENTA	NOMBRE DE LA CUENTA	MONTO	TIPO	MONTO PARCIAL
TOTAL				

Handwritten signature

Large handwritten signature

DE DESGLOSE
INFORMACIÓN CONTABLE

NOTA: ESF-02

CUENTA	NOMBRE DE LA CUENTA	MONTO	2015	2014	2013	2012
112200001	SUBS AL SALARIO RM07	678,336.58	678,336.58	678,336.58	678,337.70	678,337.70
112200004	SUBS AL SALARIO RM11	1.04	1.04	1.04	1.04	1.04
112200012	SUBS AL SALARIO F206	243,826.64	243,826.64	243,826.64	243,828.04	243,828.04
112200101	SUBSIDIO AL SALARIO	23,984.48	26,536.98	47,347.32	57,398.99	76,387.89
	TOTAL	977,182.74	976,007.24	975,541.58	979,999.76	999,582.67

NOTA: ESF-02

CUENTA	NOMBRE DE LA CUENTA	MONTO	2016	2014	2013	2012
	TOTAL	0.00	0.00	0.00	0.00	0.00

[Handwritten signature]

DE DEBLOSE
INFORMACIÓN CONTABLE

1121. DEUDORES DIVERSOS POR CARRAS A CORTO PLAZO

CUENTA	NOMBRE DE LA CUENTA	IMPORTE	A 90 días	A 180 días	A 365 días	ESTATUS DEL ADEUDO
112300001	Funcionarios y empleados	78.791,00				
112300003	Gastos por comprar	128.316,04				
112300006	Naval	295,49				
112300011	Anticipos de Nómina	228.955,01				
112300013	Empleados y Empleados	57.153,21				
TOTAL		493.410,75				

NOTA: ERF-03

1122. DEUDORES POR ANTICIPOS DE TESORERÍA A CORTO PLAZO

CUENTA	NOMBRE DE LA CUENTA	IMPORTE	A 90 días	A 180 días	A 365 días	ESTATUS DEL ADEUDO
112500001	Fondo Fijo	156.000,00				
TOTAL		156.000,00				

NOTA: ERF-03

1123. PRÉSTAMOS OTORGADOS A CORTO PLAZO

CUENTA	NOMBRE DE LA CUENTA	IMPORTE	A 90 días	A 180 días	A 365 días	ESTATUS DEL ADEUDO
TOTAL		0,00				

NOTA: ERF-03

1129. OTROS DERECHOS A RECIBIR EFECTIVO O EQUIVALENTE A CORTO PLAZO

CUENTA	NOMBRE DE LA CUENTA	IMPORTE	A 90 días	A 180 días	A 365 días	ESTATUS DEL ADEUDO
112900001	Otros deudores	1.773.235,71				
112900002	Clas x Cob. Interinuni	1.328,63				
112900003	Beneficiarios de programas	1.850.503,14				
TOTAL		3.525.067,48				

NOTA: ERF-03

1130. DERECHOS A RECIBIR BIENES O SERVICIOS

CUENTA	NOMBRE DE LA CUENTA	IMPORTE	A 90 días	A 180 días	A 365 días	ESTATUS DEL ADEUDO
113100001	Ant Prov Prent Serv C P	1.104.80,80				
113400001	Ant Contratistas C P	10.268.519,32				
TOTAL		10.373.320,12				

NOTA: ERF-03

1221. DOCUMENTOS POR COBRAR A LARGO PLAZO

CUENTA	NOMBRE DE LA CUENTA	IMPORTE	A 90 días	A 180 días	A 365 días	ESTATUS DEL ADEUDO
TOTAL		0,00				

NOTA: ERF-03

1222. DEUDORES DIVERSOS A LARGO PLAZO

CUENTA	NOMBRE DE LA CUENTA	IMPORTE	A 90 días	A 180 días	A 365 días	ESTATUS DEL ADEUDO
TOTAL		0,00				

NOTA: ERF-03

1224. PRÉSTAMOS OTORGADOS A LARGO PLAZO

CUENTA	NOMBRE DE LA CUENTA	IMPORTE	A 90 días	A 180 días	A 365 días	ESTATUS DEL ADEUDO
TOTAL		0,00				

NOTA: ERF-03

1229. OTROS DERECHOS A RECIBIR EFECTIVO O EQUIVALENTE A LARGO PLAZO

CUENTA	NOMBRE DE LA CUENTA	IMPORTE	A 90 días	A 180 días	A 365 días	ESTATUS DEL ADEUDO
TOTAL		0,00				

NOTA: ERF-03

Handwritten mark resembling a stylized 'u' or 'n'.

Handwritten signature or initials.

Handwritten signature or initials.

DE DESGLOSE
INFORMACIÓN CONTABLE

1230 BIENES INMUEBLES, INFRAESTRUCTURA Y CONSTRUCCIONES EN PROCESO

NOTA: EBF-08

CUENTA	NOMBRE DE LA CUENTA	SALDO INICIAL	SALDO FINAL	FLUJO	CRITERIO
12310581	Terrenos	5,314,000.00	5,314,000.00		
12351811	Edificación habitacional	6,881,212.24	13,878,047.58	7,196,835.34	
12352812	Edificación no habitacional	23,120,148.81	23,703,746.34	583,598.43	
12354814	División terrenos	19,609,924.86	48,444,282.72	28,834,357.84	
12362821	Edificación no habitacional	2,920,541.99	2,920,541.99		
TOTAL		52,845,827.90	96,260,620.63	37,614,772.51	

1240 BIENES MUEBLES

NOTA: EBF-08

CUENTA	NOMBRE DE LA CUENTA	SALDO INICIAL	SALDO FINAL	FLUJO	CRITERIO
12411511	Muebles de oficina y estantería	1,939,566.24	1,969,841.50	30,275.26	
12412512	Muebles excepto ofc	167,580.48	167,580.48		
12413515	Computadoras	4,047,817.23	4,248,194.15	200,376.92	
12419519	Otros mobiliarios	740,815.08	797,058.34	56,243.26	
124195192	Mobiliaria y ascens	1,099.99	1,099.99		
12421521	Equipo de audio y de video	170,844.44	241,764.44	70,910.00	
12422522	Aparatos deportivos	23,780.00	23,780.00		
12423523	Cameras fotograficas y de video	459,588.81	718,384.86	258,796.05	
12429529	Otro mobiliario	20,307.70	20,307.70		
12431531	Equipo médico dental	213,511.00	213,511.00		
12432532	Instrumentos médicos	4,350.00	4,350.00		
12441541	Automóviles y camiones	28,943,031.85	28,943,031.85		
12442542	Carrocerías y remolques	888,412.28	888,412.28		
12449549	Otro equipo de transporte	1,799,595.00	1,799,595.00		
12450571	Eq defensa y segurid	3,247,180.79	3,247,180.79		
12481981	maq y equipot	39,207.00	39,207.00		
12482582	Máquina y equipo industrial	92,328.90	92,328.90		
12483583	maq y eqConstruc	97,479.95	97,479.95		
12484584	Sist AA calefacción	74,937.81	72,938.51	1,298.70	
12485585	Eq Comunicación	3,786,333.30	3,786,333.30		
12486586	Accesorios de iluminación	6,613.00	6,613.00		
124865862	Aparatos de iluminación	79,583.93	79,583.93		
124865863	Eq de generación	54,313.31	54,313.31		
12487587	Herramientas	3,266,247.75	3,331,185.82	64,938.06	
12489589	Otros equipos	110,310.75	110,310.75		
TOTAL		66,243,374.79	68,848,314.96	642,938.36	

1281 DEPRECIACIÓN ACUMULADA DE BIENES INMUEBLES

NOTA: EBF-08

CUENTA	NOMBRE DE LA CUENTA	SALDO INICIAL	SALDO FINAL	FLUJO	CRITERIO	Método de depreciación	Tasa
TOTAL		0.00	0.00	0.00			

1282 DEPRECIACIÓN ACUMULADA DE INFRAESTRUCTURA

NOTA: EBF-08

CUENTA	NOMBRE DE LA CUENTA	SALDO INICIAL	SALDO FINAL	FLUJO	CRITERIO	Método de depreciación	Tasa
TOTAL		0.00	0.00	0.00			

1283 DEPRECIACIÓN ACUMULADA DE BIENES MUEBLES

NOTA: EBF-08

CUENTA	NOMBRE DE LA CUENTA	SALDO INICIAL	SALDO FINAL	FLUJO	CRITERIO	Método de depreciación	Tasa
12830511	Muebles de oficina y estantería	-104,242.37	-104,242.37				
12830512	Muebles excepto ofc	-36,744.05	-36,744.05				
12830515	Computadoras	-1,241,691.63	-1,241,691.63				
12830519	Otros mobiliarios	-47,816.22	-47,816.22				
12830521	Equipo de audio y de video	-12,932.84	-12,932.84				
12830523	Cameras fotograficas y de video	-36,448.86	-36,448.86				
12830529	Otro mobiliario	-918.67	-918.67				
12830531	Equipo médico dental	-9,173.39	-9,173.39				
12830532	Instrumentos médicos	-1,857.50	-1,857.50				
12830541	Automóviles y camiones	-8,321,320.03	-8,321,320.03				
12830542	Carrocerías y remolques	-339,156.38	-339,156.38				
12830549	Otro equipo de transporte	-483,175.94	-483,175.94				
12830551	Eq defensa y segurid	-78,154.03	-78,154.03				
12830582	Máquina y equipo industrial	-6,915.33	-6,915.33				
12830583	maq y eqConstruc	-36,524.17	-36,524.17				
12830584	Sist AA calefacción	-11,518.49	-11,518.49				
12830585	Eq Comunicación	-584,014.90	-584,014.90				
12830586	Accesorios de iluminación	-218.04	-218.04				
128305863	Eq de generación	-2,280.00	-2,280.00				
12830587	Herramientas	-258,032.75	-258,032.75				
12830589	Otros equipos	-3,041.66	-3,041.66				
TOTAL		-11,615,887.85	-11,615,887.85	0.00			

1284 DETERIORO ACUMULADO DE ACTIVOS BIOLÓGICOS

NOTA: EBF-08

CUENTA	NOMBRE DE LA CUENTA	SALDO INICIAL	SALDO FINAL	FLUJO	CRITERIO	Método de depreciación	Tasa
TOTAL		0.00	0.00	0.00			

DE DESGLOSE
INFORMACIÓN CONTABLE

1258 ACTIVOS INTANGIBLES NOTA: ESF-09

CUENTA	NOMBRE DE LA CUENTA	SALDO INICIAL	SALDO FINAL	FLUJO	CRITERIO
125105811	Software	23,861.91	23,861.91		
125415871	Licencia informatica	30,940.00	30,940.00		
TOTAL		54,801.91	54,801.91		

1268 AMORTIZACIÓN ACUMULADA DE ACTIVOS INTANGIBLES NOTA: ESF-09

CUENTA	NOMBRE DE LA CUENTA	SALDO INICIAL	SALDO FINAL	FLUJO	CRITERIO
126805811	Amort Acum Software	-4,100.20	-4,100.20		
TOTAL		-4,100.20	-4,100.20		

1270 ACTIVOS DIFERIDOS NOTA: ESF-09

CUENTA	NOMBRE DE LA CUENTA	SALDO INICIAL	SALDO FINAL	FLUJO	CRITERIO
TOTAL		0.00	0.00		

DE DESOLUSE
INFORMACION CONTABLE

1210 CUENTAS POR PAGAR A CORTO PLAZO		NOTA: 02E-7			
CUENTA	NOMBRE DE LA CUENTA	A 30 días	A 180 días	A 360 días	CARACTERÍSTICAS
21100001	Sueldos por pagar CP	-111,641.41			
21100041	PASIVOS CAP. 1000	500.00			
21120001	PASIVOS CP	-3,801,134.89			
21120072	PASIVOS CAP. 3000	91.00			
21120043	PASIVOS CAP. 3000	91.00			
21120045	PASIVOS CAP. 3000	91.00			
21130001	Compras por pagar CP	9,240,339.38			
21130016	PASIVOS CAP. 6000	78,258.39			
21130046	PASIVOS CAP. 6000	351,000.00			
21170002	RET. SER. SERV. PROF. FM	-110,029.44			
21170003	RETENCION IVA RECURSO MUNICIPAL	-1,392.34			
21170004	RET. SER. ARREND. FM	-23,174.79			
21170006	RET. SER. SERV. PROF. FO	-3,109.78			
21170011	RET. IMP. CED. SERV. PA	-13,769.72			
21170012	RET. IMP. CED. SERV. PA	-17,424.31			
21170013	RET. SER. SERV. PROF. FM	-5,760.08			
21170019	RET. SER. SERV. PROF. FM	-571.29			
21170028	RET. SER. SERV. PROF. FM	-741,845.26			
21170029	RET. SER. SERV. PROF. FM	-2,100.00			
21170037	RET. SER. SERV. PROF. FM	-72,727.75			
21170048	RET. SER. SERV. PROF. FM	-2.40			
21170049	RET. SER. SERV. PROF. FM	-172,272.18			
21170051	RETENCION IVA	-995.26			
21170052	RETENCION IVA	-10.77			
21170053	RETENCION IVA	-1,341,321.96			
21180001	Porcentaje de Alabro	-2,213,915.42			
21180002	Caja F. 24 Ind. Min. Ind. Min.	-35,995.80			
21180003	Porcentaje de Alabro 2009	-38,775.33			
21180004	Porcentaje de Alabro 2009	-38,775.33			

[Handwritten signature]

[Handwritten signature]

DE DESGLOSE
INFORMACION CONTABLE

4100 INGRESOS DE GESTIÓN

NOTA: EA-01

CUENTA	NOMBRE DE LA CUENTA	MONTO	CARACTERÍSTICAS
411200101	PREDIAL URBANO CORRIENTE	-9,301,131.97	
411200102	PREDIAL RÚSTICO CORRIENTE	-2,061,614.58	
411200103	PREDIAL URBANO REZAGO	-1,396,298.71	
411200104	PREDIAL RÚSTICO REZAGO	-170,185.09	
411200201	TRASLACIÓN DE DOMINIO URBANO	-297,360.63	
411200202	TRASLACIÓN DE DOMINIO RÚSTICO	-588,050.40	
411200301	DIV Y LOTIFIC INMUEB	-250,111.26	
411300102	DIV Y ESPECTAC PÚBLI	-75,911.70	
411600101	EXPLOR BANCOS MARMOL	-85,283.03	
413100101	CONTRIBUC DE MEJORAS	-120,517.00	
414100201	PANTEONES ZONA URBAN	-845,499.54	
414100202	PANTEONES ZONA RURAL	-356,908.30	
414100203	LIMPIA Y RECOLECCION	-2,520.00	
414100204	VTA TERR PANT URBANA	-772,679.92	
414100205	VTA TERR PANT RURAL	-53,838.50	
414100206	SACRIFICIO DE GANADO BOVINO	-128,678.44	
414100208	SACRIFICIO DE GANADO PORCINO	-1,139,885.23	
414100211	DESTACE DE ANIMALES	-203.97	
414100212	MARC ANIM AN MATANZA	-68,078.59	
414100213	DERECHO DE ALUMBRADO PUBLICO	-4,880,949.30	
414300101	SERVICIOS DE SEGURIDAD PÚBLICA	-45,219.02	
414300104	LICENC CONST AMPLIA	-723,291.20	
414300109	FACT DIV, LOTI, FUS	-59,063.94	
414300110	ANAL PRÉ USO SUELO	-355.30	
414300111	LIC USO SUELO ALINEA	-222,960.40	
414300112	PERM COLOC M VIA PUB	-9,668.03	
414300113	CERTIF NO. OFICIAL	-61,604.51	
414300114	CERT T OBRA USO EDIF	-119,092.88	
414300115	CONSTRUCCIÓN DE RAMPA	-1,792.15	
414300116	LICENCIA DE ALINEAMIENTO	-120,772.61	
414300118	PERM RUPTURA PAVIMEN	-429.87	
414300119	LIC REMODEL GAVETA	-48,962.00	
414300120	AVAL INM URB Y SUBUR	-65,219.51	
414300121	AVALUOS DE INMUEBLES RÚSTICOS	-16,931.47	
414300123	SERV FRACCIONAMIENTO	-6,807.87	
414300124	LIC COLOC ANUNCIOS	-275,931.07	
414300127	PERM VTA BEBIDA ALCO	-76,662.75	
414300128	PERM EXT HORA BEB AL	-216,340.00	
414300129	CERT VAL FIS PROP RA	-183.60	
414300130	CERT EDO CTA IMPTO	-71,940.96	
414300131	CONST EXPED DEP DIST	-77,014.10	
414300132	CERT EXP SEC AYUNTAM	-77,112.00	
414300134	CONC SERV PUB URBA Y	-8,953.10	
414300135	TRANSMISIÓN DER CONC	-34,428.15	
414300136	REF CON SERV URB SUB	-109,503.30	
414300137	PERM EVEN TRANSP PUB	-1,668.68	
414300138	PERM SERV EXTRAORDIN	-959.44	
414300139	CONSTANCIA DE DESPINTADO	-423.72	
414300140	REVISTA MECÁNICA SEMESTRAL	-22,930.98	
414300141	AUT PROR USO UNIDAD	-67,708.64	
414300142	LIC FUNC GIRO COMERC	-42,630.00	
414300143	CONCESIÓN DE LOCAL	-356,100.00	
414300144	CONCESIÓN DE PLANCHA	-269,980.00	
414300145	CONCESIÓN DE LUGAR	-236,400.00	
414300146	LIC EJERC C VIA PUB	-841,065.00	
414300148	PERM FUNC HORA EXTRA	-627,375.10	
414300149	CONCE ESTAC PUBLICOS	-62,550.00	
414300150	INSC PADRON PROVEEDO	-100,000.00	
414300151	BASES DE LICITACIÓN	-128,400.00	
414300153	REG REFRE PERITO VAL	-14,400.00	
414300154	PERM LIC FIESTAS Y E	-181,000.00	
414300155	PERM MANIO CAR Y DES	-502,144.00	
414300157	OTROS DERECHOS	61,100.00	
415100101	GIMNASIO MUNICIPAL	-271,900.00	
415100102	UNIDAD DEPORTIVA	-853,557.00	
415100103	SANITARIOS MUNICIPALES	-283,308.00	
415100105	FORMAS VALORADAS	-79,860.00	
415100106	PRODUCTOS FINANCIEROS	-539,004.97	
416100101	RECARGOS PREDIAL	-157,192.52	

DE DESGLOSE
INFORMACION CONTABLE

4100 INGRESOS DE GESTIÓN

NOTA: EA-01

CUENTA	NOMBRE DE LA CUENTA	MONTO	CARACTERÍSTICAS
416100102	RECARGOS	-18,896.32	
416100106	GASTOS DE EJECUCIÓN	-16,560.90	
416100108	MULTAS FISCALES REGLAMENTOS	-35,283.36	
416100110	MULTAS DE SEGURIDAD PÚBLICA	-178,856.28	
416100111	MULTAS DE TRÁNSITO MUNICIPAL	-1,407,432.12	
416100112	MULTAS CATASTRO	-66,838.49	
416100113	MULTAS DE DESARROLLO URBANO	-5,588.80	
416100116	REINTEGROS	-195,593.88	
416100117	DONATIVOS EN EFECTIVO	-116,783.59	
		2,788,417.74	

4200 PARTICIPACIONES, APORTACIONES, TRANSFERENCIAS, ASIGNACIONES, SUBSIDIOS Y OTRAS AYUDAS

NOTA: ERA-01

CUENTA	NOMBRE DE LA CUENTA	MONTO	CARACTERÍSTICAS
421100101	FONDO GENERAL	-84,138,891.72	
421100102	IMPT FED TENENCIA	-14,213.70	
421100103	IMPT ESP PRODUC SERV	-1,304,203.75	
421100104	LIC FUNC BEBIDAS ALC	-863,412.35	
421100105	IMPT AUTO NUEVOS	-964,984.54	
421100106	FONDO DE FOMENTO MUNICIPAL	-15,369,762.02	
421100107	FONDO IEPS DE GASOLINA	-3,280,643.95	
421100108	FONDO DE FISCALIZACIÓN	-4,343,016.93	
421100109	FONDO DE COMPENSACIÓN ISAN	-185,085.27	
421100110	FONDO ISR PARTICIPABLE	-6,667,223.00	
421200101	FON APORT INFRA MPAL	-57,199,356.00	
421200102	APORT BEN OBRA PUBLI	-1,101,314.27	
421200103	PRODUCTOS FINANCIEROS FONDO 1	-1,112,210.85	
421200104	OTROS ING DE RAMO 33	-235,202.23	
421200201	APORTACIONES FORTAMUN	-57,053,601.00	
421200202	PRODUCTOS FINANCIEROS FONDO 2	-116,203.34	
421300101	APOYO PROGRAMAS SECTORIALES	-16,309,009.29	
421300105	OTROS INGRESOS	-61,304.54	
421300201	APOYO GOB EDO P SECT	-16,909,461.89	
421300205	OTROS INGRESOS	-77,647.53	
421300401	APORT BENEF CONVENIO	-12,056.80	
	TOTAL 4200	167,254,117.74	

DE DESGLOSE
INFORMACION CONTABLE

6000 GASTOS Y OTRAS PERDIDAS

NOTA: EA-03

CUENTA	NOMBRE DE LA CUENTA	MONTO	% GASTO	EXPLICACIÓN
511101111	Dieta	3,642,966.00	2.16	
511101131	Sueldos Base	55,317,523.32	32.86	
511201221	Remuneraciones para eventuales	439,100.00	0.26	
511301311	Prima quinquenal	27,915.80	0.02	
511301312	Antigüedad	1,193,179.22	0.71	
511301321	Prima Vacacional	828,846.11	0.49	
511301323	Gratificación de fin de año	1,257,168.01	0.75	
511301331	Remun Horas extra	245,500.00	0.15	
511301342	Compensaciones por servicios	21,900.00	0.01	
511401413	Aportaciones IMSS	5,755,368.60	3.39	
511501521	Indemn Acc Trabajo	148,374.00	0.09	
511501522	Liquid por indem	2,205,082.18	1.31	
511501541	Prestaciones CGT	317,458.50	0.19	
511501591	Asign Adic sueldo	687,500.00	0.41	
511501592	Otras prestaciones	875,329.35	0.52	
511501593	Despensa	5,854,290.00	3.48	
511501594	Fondo de ahorro	2,248,350.00	1.34	
511501595	Fondo de ahorro LECRP	372,605.70	0.22	
511601713	Premio por asistencia	2,466,136.30	1.46	
511601714	Premio por puntualidad	2,467,529.80	1.47	
512102111	Materiales y útiles de oficina	974,719.28	0.58	
512102141	Mat y útiles Tec In	668,596.27	0.40	
512102151	Mat impreso e info	162,456.39	0.10	
512102161	Material de limpieza	187,900.03	0.11	
512102171	Materiales y útiles de enseñanza	4,502.42	0.00	
512202212	Prod Alimn instal	168,532.76	0.10	
512202214	Prod Alim p Personas	233,439.24	0.14	
512202221	Prod Alim Animales	34,779.36	0.02	
512202231	Utensilios alimentac	466.32	0.00	
512402411	Mat Constr Mineral	70,254.64	0.04	
512402421	Mat Constr Concret	35,826.08	0.02	
512402431	Mat Constr Cal Yes	13,384.59	0.01	
512402441	Mat Constr Madera	230.00	0.00	
512402451	Mat Constr Vidrio	2,783.41	0.00	
512402461	Material eléctrico y electrónico	2,140,135.06	1.27	
512402471	Estructuras y manufacturas	96,540.09	0.06	
512402481	Materiales complementarios	2,605.00	0.00	
512402491	Materiales diversos	228,749.77	0.14	
512402492	Materiales Diversos Jardineria	6,035.30	0.00	
512402493	Materiales Diversos para Matanza	3,312.22	0.00	
512502511	Sustancias químicas	4,500.00	0.00	
512502521	Fertilizantes y abonos	3,132.00	0.00	
512502522	Plaguicidas y pesticidas	13,094.75	0.01	
512502531	Medicinas y prod far	183,228.77	0.11	
512502541	Mat acc y sum Méd	5,279.35	0.00	
512502561	Fibras sintéticas	50,473.55	0.03	
512502591	Otros Productos Químicos	9,217.82	0.01	
512602612	Combust Serv pub	7,223,447.15	4.29	
512702711	Vestuario y uniformes	1,921,973.22	1.14	
512702722	Prendas de protección personal	51,468.09	0.03	
512702731	Artículos deportivos	37,821.03	0.02	
512702741	Productos textiles	2,700.00	0.00	
512802831	Prendas Protec Seg	36,540.00	0.02	
512902911	Herramientas menores	188,335.69	0.11	
512902921	Ref Edificios	14,254.84	0.01	
512902931	Ref Mobiliario	26,268.82	0.02	
512902941	Ref Eq Cómputo	41,782.20	0.02	
512902961	Ref Eq Transporte	1,865,795.71	1.11	
512902971	Ref Eq Defensa	1,419.10	0.00	
512902981	Ref Otros Equipos	349,309.75	0.21	
512902991	Ref Otros Inmuebles	9,019.54	0.01	
513103111	Servicio de energía eléctrica	5,441,672.18	3.23	
513103141	Servicio telefonía tradicional	441,266.77	0.26	
513103151	Servicio telefonía celular	62,651.45	0.04	
513103171	Servicios de acceso de internet	1,837.44	0.00	
513103181	Servicio postal	2,306.38	0.00	
513203221	Arrendam Edificios	116,000.00	0.07	
513203291	Otros Arrendamientos	11,402.92	0.01	
513303311	Servicios legales	163,504.79	0.10	
513303312	Servicios de contabilidad	83,604.93	0.05	
513303331	Serv Consultoria	850,420.00	0.51	
513303341	Servicios de capacitación	231,100.06	0.14	
513303361	Impresiones docofic	129,545.72	0.08	
513303391	Serv Profesionales	365,000.00	0.22	
513303392	Serv profesionales médicos	117,131.09	0.07	
513403411	Serv Financieros	104,184.21	0.06	
513403461	Seguro de bienes patrimoniales	9,922.55	0.01	
513403471	Fletes y maniobras	9,860.00	0.01	
513403481	Comisiones por ventas	57,237.75	0.03	
513503511	Cons y manito Inm	80,787.12	0.05	

DE DESGLOSE
INFORMACION CONTABLE

6000 GASTOS Y OTRAS PERDIDAS

NOTA: EA-03

CUENTA	NOMBRE DE LA CUENTA	MONTO	% GASTO	EXPLICACIÓN
513503521	Instal Mobil Adm	8,694.92	0.01	
513503531	Instal Binformat	5,149.99	0.00	
513503551	Mantto Vehíc	691,624.57	0.41	
513503571	Instal Magy otros	110,897.49	0.07	
513503591	Serv Jardinería	2,900.00	0.00	
513603612	Impresión Pub ofic	40,148.53	0.02	
513603614	Inserc no formen pa	729,083.83	0.43	
513703721	Pasajes terr Nac	58.00		
513703751	Viáticos nacionales	120,153.58	0.07	
513703791	Otros Serv Traslado	20,638.00	0.01	
513803821	Gto Orden Social	138,450.80	0.08	
513803831	Congresos y convenciones	7,586.40	0.00	
513803832	Eventos	480,687.50	0.29	
513903921	Otros impuestos y derechos	74,498.52	0.04	
513903941	Sentencias	473,711.78	0.28	
513903951	Penas multas acc	214,272.24	0.13	
513903981	Impuesto sobre nóminas	542,160.00	0.32	
513903991	Deficiente de Alumbrado Publico	14,127,813.69	8.39	
513903992	Feria Municipal	1,999,000.00	1.19	
513903994	Ferías y Festivales	111,600.00	0.07	
522104211	Transfe DIF Municipa	6,048,470.97	3.59	
522104212	Transfe Casa Cultura	1,429,155.00	0.85	
523104331	Subsidios para inversión	59,000.00	0.04	
524104415	Ayudas y Apoyos	3,214,485.08	1.91	
524204421	Becas	3,564,996.00	2.12	
524204422	Despensas	615,000.10	0.37	
524304451	Donativos Inst sin	292,900.00	0.17	
524304452	Ayudas a Instituciones de Salud	50,599.00	0.03	
524304454	Ayudas Sociales a Agrupaciones	90,895.79	0.05	
524304457	Ayuda Social Inst Benef Bomberos	140,000.00	0.08	
525204521	Jubilaciones	2,212,625.90	1.31	
541109211	Int DInterna Inst	76,831.17	0.05	
561100001	Const Bienes No Capi	18,998,653.31	11.28	
		18,998,653.31	11.28	

Handwritten signatures and scribbles at the bottom of the page, including a large signature on the right and a smaller one on the left.

DE DESGLOSE
INFORMACION CONTABLE

3100 HACIENDA PÚBLICA/PATRIMONIO CONTRIBUIDO

NOTA: VHP-01

CUENTA	NOMBRE DE LA CUENTA	SALDO INICIAL	SALDO FINAL	MODIFICACION	TIPO	NATURALEZA
311000001	PATRIMONIO INICIAL	595,361.88	595,361.88			
311000002	PATRIM A.N.C RM 2007	-1,149,287.47	-1,149,287.47			
311000003	PATRIM A.N.C RM 2008	-4,513,801.55	-4,513,801.55			
311000004	PATRIM A.N.C RM 2009	-161,577.30	-161,577.30			
311000005	PATRIM A.N.C RM 2010	-407,330.00	-407,330.00			
311000006	UTIL O PERD VTA BIEN	700,000.00	700,000.00			
311000101	PATRIM A.N.C F1 2007	-364,094.14	-364,094.14			
311000102	PATRIM A.N.C F1 2008	-397,846.60	-397,846.60			
311000103	PATRIM A.N.C F1 2009	-80,790.00	-80,790.00			
311000201	PATRIM A.N.C F2 2006	-24,691.56	-24,691.56			
311000202	PATRIM A.N.C F2 2007	-1,205,354.70	-1,205,354.70			
311000203	PATRIM A.N.C F2 2008	-637,907.89	-637,907.89			
311000204	PATRIM A.N.C F2 2009	-187,807.05	-187,807.05			
311009999	Baja AF	161,852.28	161,852.28			
TOTAL		1,100,000.00	1,100,000.00			

[Handwritten signature]

DE DESGLOSE
INFORMACION CONTABLE

3200 HACIENDA PUBLICA PATRIMONIO GENERADO

NOTA: VMP-02

CUENTA	NOMBRE DE LA CUENTA	SALDO INICIAL	SALDO FINAL	MODIFICACION	NATURALEZA
3210 Ahorro/ Desahorro		-2,161,080.76	-111,539,592.89	-109,378,511.93	
32200001	RES EJER ANT RM 2007	5,675,805.85	5,675,805.85		
32200002	RES EJER ANT RM 2008	-2,390,705.90	-2,390,705.90		
32200003	RES EJER ANT RM 2009	5,854,703.73	5,854,703.73		
32200004	RES EJER ANT RM 2010	-18,190,889.82	-18,190,889.82		
32200005	RES EJER ANT RM 2011	5,055,595.52	5,055,595.52		
32200012	RESULTADO DEL EJERCICIO 2012	105,737,603.89	105,724,434.31	-13,169.58	
32200013	RESULTADO DEL EJERCICIO 2013	-1,886,539.27	-1,886,539.27		
32200014	RESULTADO DEL EJERCICIO 2014	29,741,686.22	29,781,268.34	39,582.12	
32200015	RESULTADO DEL EJERCICIO 2015		47,977,919.40	47,977,919.40	
322000101	RES EJER ANT F1 2006	-91,436.00	-91,436.00		
322000102	RES EJER ANT F1 2006	-45,312.34	-45,312.34		
322000103	RES EJER ANT F1 2007	-31,344.03	-31,344.03		
322000104	RES EJER ANT F1 2008	-908,037.43	-908,037.43		
322000105	RES EJER ANT F2 2008	205,494.76	205,494.76		
322000106	RES EJER ANT F1 2009	-273,806.75	-273,806.75		
322000107	RES EJER AN R33 2009	-34,800.65	-34,800.65		
322000108	RES EJER AN F1 2010	-14,662,703.65	-14,662,703.65		
322000109	RES EJER AN F1 2011	6,490,311.04	6,468,152.24	-22,158.80	
322000110	RES EJ AN APORT F110	114,606.40	114,606.40		
322000111	RES EJ AN APORT F111	234,850.00	234,850.00		
322000201	RES EJER AN F2 2006	5,589,392.73	5,589,382.73		
322000203	RES EJER AN F2 2008	-74,675.42	-74,675.42		
322000204	RES EJER AN F2 2009	-1,100,999.34	-1,100,999.34		
322000205	RES EJER AN F2 2010	-2,818,865.33	-2,818,865.33		
322000206	RES EJER AN F2 2011	4,807,892.28	4,807,892.28		
322000303	R.E.A. OPC PROD 2003	-41,128.75	-41,128.75		
322000304	R.E.A. CRE PALA 2003	-46,300.00	-46,300.00		
322000307	R.E.A. CRED PAL 2004	-229,850.00	-229,850.00		
322000311	R.E.A. COLECTOR 2005	-19,028.77	-19,028.77		
322000315	R.E.A. INS AGRO 2007	-1,209,142.42	-1,209,142.42		
322000316	R.E.A. CEN HIST 2007	-36,824.09	-36,824.09		
322000317	R.E.A. CEN HIST 2008	-203.00	-203.00		
322000318	R.E.A. ACT PROD 2008	-510.46	-510.46		
322000319	R.E.A. OPC PROD 2008	-409,184.20	-409,184.20		
322000320	R.E.A. BORDERIA 2008	7,000.00	7,000.00		
322000325	R.E.A. CEN HIST 2008	60,968.35	60,968.35		
322000327	R.E.A. CONS LAG 2008	-64,895.91	-64,895.91		
322000328	R.E.A. MAS 2008	3,000.00	3,000.00		
322000329	R.E.A. ESP PUBL 2008	-15,155.61	-15,155.61		
322000331	R.E.A. AREA NAT 2008	2,475.00	2,475.00		
322000334	R.E.A. SOPORTE 2008	688.70	688.70		
322000335	R.E.A. PIAS 2008	568,721.67	568,721.67		
322000336	R.E.A. REUN JOV 2008	2,008.25	2,008.25		
322000337	R.E.A. FAM 2009	-386,440.21	-386,440.21		
322000342	R.E.A. TU CALLE 2009	224,334.43	224,334.43		
322000343	R.E.A. POIBC 2009	-363,501.21	-363,501.21		
322000348	R.E.A. CAM RURA 2009	-272.60	-272.60		
322000350	R.E.A. CONS LAG 2009	-8,499.82	-8,499.82		
322000352	R.E.A. PROGRAMA 2010	126,174.77	126,174.77		
322000353	R.E.A. MEVI P.F. 2010	176,178.90	176,178.90		
322000354	R.E.A. PROGRAMA 2011	-10,971,050.43	-10,971,050.43		
322000401	Aplic Remanente RM	-47,031,524.33	-49,633,395.91	-2,601,871.58	
322000402	Aplic Remanente F1	-140,596,729.73	-173,794,951.55	-33,198,221.82	
322000403	Aplic Remanente F2	-22,578,895.57	-25,860,862.17	-3,281,966.60	
322000404	Aplic Remanente PE	-54,043,471.41	-58,548,303.53	-4,505,832.12	

Handwritten signatures and scribbles are present at the bottom of the page, including a large signature on the left and another on the right, along with various scribbles and lines.

DE DESGLOSE
INFORMACION CONTABLE

1110 FLUJO DE EFECTIVO

NOTA: EFE-01

CUENTA	NOMBRE DE LA CUENTA	SALDO INICIAL	SALDO FINAL	FLUJO
111200001	BANCOMER NOMINA RM 0160680982	84,317.91	39,236.62	-45,081.29
111200003	BBVA R.M. 0169013385	800,473.66	403,477.98	-396,995.68
111200014	BBVA FONDO 1 2012	51,928.14	149,293.63	97,365.49
111200016	APOR F112 0189224041	3,175.43	4,256.96	1,081.53
111200020	BBVA 0192080699	12,709.52	20,521.09	7,811.57
111200022	BBVA 0192306859	831.93	831.93	
111200023	BANCOMER RAMO 33	4,306.32	116,497.63	112,191.31
111200024	0194968689 FISM 14	588,880.38	292,389.36	-306,491.02
111200025	0194968670 FORTAMUN	2,242.44	2,706.44	464.00
111200026	0194968522 APORTACIO	36,116.36	36,121.83	5.47
111200028	BB12601969 FISM 2015	622,779.10	379,459.59	-243,319.51
111200029	BC 0198230757 FORTAMUN 15	822,977.84	2,450.37	-820,527.47
111200030	BB 12601605 ABO15	516,685.50	480,275.86	-36,409.64
111200031	BANCOMER 104319583 NOMINA OBRAS		68,482.00	68,482.00
111200032	BANCOMER 0103847624		540,825.96	540,825.96
111200033	BANCOMER 0105181712		876,851.38	876,851.38
111200308	SANTAN 92-00176635-4	28,768.23	18,028.16	-10,740.07
111200310	SANTANDER 65503492296	7,687.33		-7,687.33
111200311	SANTANDER NOMINA 65505628003		409,857.76	409,857.76
111200401	BAJIO 15213430201	9,197.59	9,198.48	0.89
111200402	BANCO DEL BAJIO 81823390201	46,451.35	26,805.44	-19,645.91
111200404	BBAJIO 12777967 REMA	462,897.40	254,740.19	-208,147.21
111200406	BBAJIO 14362834 Part	1,133,459.84	110,586.36	-1,022,873.48
111200408	BBAJIO 6707336 MANUE		108,403.05	108,403.05
111200409	BBAJIO 6707349 DANIE		56,208.74	56,208.74
111200410	BBAJIO 6707365 ROGEL		50,584.69	50,584.69
111200411	BBAJIO 6707378 MIGUE		50,591.58	50,591.58
111200412	BBAJIO 6707394 JOSE		50,586.28	50,586.28
111200413	BBAJIO 6707417 NORMA		50,586.28	50,586.28
111200414	BBAJIO 6707420 MIGUE		50,588.14	50,588.14
111200415	BBAJIO 6707433 JORGE		50,588.14	50,588.14
111200416	BBAJIO 6707459 LUCIA		50,588.14	50,588.14
111200417	BBAJIO 6707462 MONSE		50,588.14	50,588.14
111200418	BBAJIO 6707475 MARIN		50,588.14	50,588.14
111200419	BBAJIO 6707488 PATRI		50,588.14	50,588.14
111200420	BAJIO 14967483 FAISM 2016		595,209.76	595,209.76
111200421	PROGRAMA MAS 2016		280,002.21	280,002.21
111400001	REC MPAL 0169013385	501,925.30	1,525,031.56	1,023,106.26
111400041	INV BAJIO 8182339020	2,521,261.72	15,536,177.47	13,014,915.75
111400047	INVERSION AB13 204390	796,632.55	816,305.45	19,672.90
111400060	2044504879 FISM 14	9,530,069.66	4,084,359.89	-5,445,709.77
111400063	BBVA 2044567935 APOR	504,423.76	517,491.91	13,068.15
111400065	BBAJIO 12601969 INVE	29,897,960.99	8,774,293.20	-21,123,667.78
111400066	BBVA 2045406676 INVE	4,018,544.44		-4,018,544.44
111400067	BJIO 14362834 Invers	5,109,226.72	15,166,485.56	10,057,258.84
111400068	INVERSION 20463741B1		9,343,053.50	9,343,053.50
111400069	INVERSION 14967483 FAISM 2016		49,831,435.00	49,831,435.00
111400104	INV CONADE 2014, 11160249 BAJIO		601,223.23	601,223.23
111400111	12904223 IAF-SUBSEMUN15	6,573.49		-6,573.49
111400114	BAJIO 1290401 I-COPSUBSEMUN15	1,118.75		-1,118.75
111400116	BAJIO 15688237 I-FORTALECE2016		2,813,104.45	2,813,104.45
111400119	BAJIO 15690019 I-ITS2016		1,996,338.15	1,996,338.15
111500013	BBVA REC INS 2007-09	1,472.72	1,472.72	
111500015	BBVA RECUP INSU 2010	13,026.52	13,026.52	
111500040	BBVA PDIBC 2012	84,287.89	64,294.59	-19,993.30
111500056	BBVA 0193809021 F EX	110,170.11	110,178.54	8.43
111500070	BBVA BANCOMER0019437	4,341.03	4,805.03	464.00
111500080	BBVA 0195594812 AFCULTURA14	24,083.17		-24,083.17
111500081	BBVA 0195988101 PROG	24,654.93	25,957.28	1,302.35
111500103	BNMX FIDEICOMISO 1356889	3,875,981.34	178,673.57	-3,697,307.77
111500115	BANAMEX 5091452 PIDM	7,513.10	7,513.10	
111500118	BMEX 8269897 AMPIDMC		202,373.84	202,373.84
111500119	BMEX 7736326 AEPIDMC	110,255.17		-110,255.17
111500301	SANT CENTRO HIS 2007	35,507.06	35,507.06	
111500302	SANT INSUM AGRO 2007	43,258.04	43,461.04	203.00
111500403	BAJIO, 11160249, CONADE 2014	631,779.81	25,573.08	-606,206.73
111500409	BAJIO 11615721 AP. M	1,588.89	1,588.98	0.09
111500411	BAJIO 11836475 COPSUBSEMUN 2014	524,215.21	279,313.41	-244,901.80
111500416	BAJIO AEPISBCCPDIB14	242,285.93	71,431.17	-170,854.76
111500417	BAJIO AMPISBCC14 622	24,225.21	24,225.03	-0.18
111500422	BAJ FOREM14 CTA 1067	39,078.65		-39,078.65
111500423	BAJ FIBIR14 CTA 1690	22,100.95	1,601.98	-20,498.97
111500431	BAJ AFFONACOSA14 265	25,000.65		-25,000.65
111500436	12904223 AFSUBSEMUN 2015	173,742.52		-173,742.52
111500437	12904017 AMCOPSUBSEMUN15	129,462.11		-129,462.11
111500439	13218359 AFCODEFOPADEM15	679.25		-679.25
111500442	BANJIO 14019731 PISBCCFAISE15	1,016,548.56	5,554.05	-1,010,994.51
111500443	BANAMEX 5095598 FPIDMC15	1,956.70		-1,956.70
111500444	BANJIO 14019582 PISBCCFAFEF15	424,187.32	408,883.92	-15,293.40
111500446	BANJIO 14139836 CODE	94,582.65		-94,582.65
111500448	BANJIO 14752539 PIC12015	112,461.11		-112,461.11
111500451	BAJIO 15147481 AFFORTASEG16		8,852,579.92	8,852,579.92
111500452	BAJIO 15147713 COPFORTASEG16		541,144.17	541,144.17

DE DESGLOSE
INFORMACION CONTABLE

1110 FLUJO DE EFECTIVO

NOTA: EFE-01

CUENTA	NOMBRE DE LA CUENTA	SALDO INICIAL	SALDO FINAL	FLUJO
111500453	15540206-0101 BAJIO		199,707.55	199,707.55
111500454	15688237 BAJIO, FORTALECE 2016		321,508.95	321,508.95
111500455	15690019 BAJIO, ITS2016		740,393.15	740,393.15
111500458	16280570 VERTIENTES		522.20	522.20
111500460	16138778-0101 PROGR		7,750.01	7,750.01
111600012	BBVA EMPL 0160618810	30,957.13	30,957.13	
111600028	65503834298MUN VALLE	0.58	0.58	
111601004	0191474758 M.V.D.S	4,061.91	4,061.91	
111601006	0191460285 M.V.D.S	4,061.91	4,061.91	
111601007	0191460064 M.V.D.S	4,061.91	4,061.91	
111601008	0191459945 M.V.D.S	4,061.91	4,061.91	
111601009	0191474685 M.V.D.S	4,061.91	4,061.91	
111601010	0191460498 M.V.D.S	4,061.91	4,061.91	
111601013	0191460463 M.V.D.S	4,061.91	4,061.91	
111601016	0191459910 M.V.D.S	4,061.91	4,061.91	
111601017	0191460099 M.V.D.S	4,061.91	4,061.91	
111601018	0191474499 M.V.D.S	4,061.91	4,061.91	
111601019	0191460552 M.V.D.S	4,061.91	4,061.91	
111601021	0191460056 M.V.D.S	4,061.91	4,061.91	
111601024	0191460536 M.V.D.S	4,061.91	4,061.91	
111601025	0191460161 M.V.D.S	4,061.91	4,061.91	
111601027	0191460307 M.V.D.S	4,061.91	4,061.91	
111601028	0191474103 M.V.D.S	4,061.91	4,061.91	
111601030	0191460455 M.V.D.S	4,061.91	464.00	-3,597.91
111601031	0191460137 M.V.D.S	4,061.91	4,061.91	
111601032	0191459775 M.V.D.S	4,061.91	4,061.91	
111601033	0191459961 M.V.D.S	4,061.91	4,061.91	
111601034	0191474251 M.V.D.S	4,061.91	4,061.91	
111601035	0191474502 M.V.D.S	4,061.91	4,061.91	
111601038	0191459996 M.V.D.S	4,061.91	4,061.91	
111601039	0191474715 M.V.D.S	4,061.91	4,061.91	
111601040	0191459449 M.V.D.S	4,061.91	4,061.91	
111601041	0191459929 M.V.D.S	4,061.91	4,061.91	
111601043	0191459406 M.V.D.S	4,061.91		-4,061.91
111601044	0191459708 M.V.D.S	4,061.91	4,061.91	
111601047	0191460471 M.V.D.S	4,061.91	4,061.91	
111601050	0191460412 M.V.D.S	4,061.91	4,061.91	0.06
111601051	0191474561 M.V.D.S	4,061.91	4,061.91	
111601052	0191460587 M.V.D.S	4,061.91	4,061.91	
111601053	0191459627 M.V.D.S	4,061.91	4,061.91	
111601054	0191460080 M.V.D.S	4,061.91	4,061.91	
111601056	0191474707 M.V.D.S	4,061.91	4,061.91	
111601058	0191460021 M.V.D.S	4,061.91	4,061.91	
111601059	0191474456 M.V.D.S	4,061.91	4,061.91	
111601060	0191459570 M.V.D.S	4,061.91	4,061.91	
111601062	0191474448 M.V.D.S	4,061.91	4,061.91	
111601064	0191459937 M.V.D.S	4,061.91	4,061.91	
111601068	0191460196 M.V.D.S	4,061.91	4,061.91	
111601072	0191460218 M.V.D.S	4,061.91	4,061.91	
111601073	0191460358 M.V.D.S	4,061.91	4,061.91	
111601074	0191460382 M.V.D.S	4,061.91	4,061.91	
111601075	0191459473 M.V.D.S	4,061.91	4,061.91	
111601076	0191474286 M.V.D.S	4,061.91	4,061.91	
111601078	0191460366 M.V.D.S	4,061.91	4,061.91	
111601079	0191474553 M.V.D.S	4,061.91	4,061.91	
111601080	0191460250 M.V.D.S	4,061.91	4,061.91	
111601081	0191474383 M.V.D.S	4,061.91	4,061.91	
111601082	0191460528 M.V.D.S	4,061.91	4,061.91	
111601083	0191460331 M.V.D.S	4,061.91	4,061.91	
111601085	0191460420 M.V.D.S	4,061.91	4,061.91	
111601086	0191474669 M.V.D.S	4,061.91	4,061.91	
111601088	0191474537 M.V.D.S	4,061.91	4,061.91	
111601091	0191474510 M.V.D.S	4,061.91	4,061.91	
111601092	0191459546 M.V.D.S	4,061.91	4,061.91	
111601093	0191474472 M.V.D.S	4,061.91	4,061.91	
111601095	0191459988 M.V.D.S	4,061.91	4,061.91	
111601096	0191460110 M.V.D.S	4,061.91	4,061.91	
111601097	0191459481 M.V.D.S	4,061.91	4,061.91	
111601098	0191474413 M.V.D.S	4,061.91	4,061.91	
111601103	0191459716 M.V.D.S	4,061.91	4,061.91	
111601108	0191474235 M.V.D.S	4,061.91	4,061.91	
111601109	0191460544 M.V.D.S	4,061.91	4,061.91	
111601111	0191460013 M.V.D.S	4,061.91	4,061.91	
111601119	0191459856 M.V.D.S	4,061.91		-4,061.91
111601120	0191460242 M.V.D.S	4,061.91	4,061.91	
111601121	0191459686 M.V.D.S	4,061.91	4,061.91	
111601123	0191474596 M.V.D.S	4,061.91	4,061.91	
111601124	0191460048 M.V.D.S	4,061.91	4,061.91	
111601125	0191459767 M.V.D.S	4,061.91	4,061.91	
111601126	0191460501 M.V.D.S	4,061.91	4,061.91	
111601128	0191459562 M.V.D.S	4,061.91	4,061.91	
111601129	0191474405 M.V.D.S	4,061.91	4,061.91	
111601130	0191474588 M.V.D.S	4,061.91	4,061.91	

DE DESGLOSE
INFORMACION CONTABLE

1110 FLUJO DE EFECTIVO

NOTA: EFE-01

CUENTA	NOMBRE DE LA CUENTA	SALDO INICIAL	SALDO FINAL	FLUJO
111601131	0191460277 M.V.D.S	4,061.91	4,061.91	
111601132	0191474073 M.V.D.S	4,061.91	4,061.91	
111601134	0191460315 M.V.D.S	4,061.91	4,061.91	
111601135	0191474278 M.V.D.S	4,061.91	4,061.91	
111601140	0191474618 M.V.D.S	4,061.91	4,061.91	
111601141	0191460579 M.V.D.S	4,061.91	4,061.91	
111601143	0191474693 M.V.D.S	4,061.91	4,061.91	
111601144	0191474138 M.V.D.S	4,061.91	4,061.91	
111601146	0191474480 M.V.D.S	4,061.91	4,061.91	
111601147	0191459613 M.V.D.S	4,061.91	4,061.91	
111601148	0191474529 M.V.D.S	4,061.91	4,061.91	
111601149	0191459872 M.V.D.S	4,061.91	4,061.91	
111601150	0191459430 M.V.D.S	4,061.91	4,061.91	
111601151	0191460145 M.V.D.S	0.09		-0.09
111601152	0191459635 M.V.D.S	4,061.91	4,061.91	
111601156	0191474677 M.V.D.S	4,061.91		-4,061.91
111601158	0191460072 M.V.D.S	4,061.91	4,061.91	
111601160	0191480226 M.V.D.S	4,061.91	4,061.91	
111601163	0191480323 M.V.D.S	4,061.91	4,061.91	
111601164	0191459465 M.V.D.S	4,061.91	4,061.91	
111601165	0191459821 M.V.D.S	4,061.91	4,061.91	
111601166	0191459678 M.V.D.S	4,061.91	4,061.91	
111601167	0191474316 M.V.D.S	4,061.91	4,061.91	
111601170	0191459783 M.V.D.S	4,061.91	4,061.91	
111601171	0191474375 M.V.D.S	4,061.91	4,061.91	
111601173	0191474359 M.V.D.S	4,061.91	4,061.91	
111601174	0191459589 M.V.D.S	4,061.91	4,061.91	

Handwritten signature and scribbles covering the bottom half of the page.

DE DESGLOSE
INFORMACION CONTABLE

1230 BIENES INMUEBLES, INFRAESTRUCTURA Y CONSTRUCCIONES EN PROCESO

NOTA: EFE-02

CUENTA	NOMBRE DE LA CUENTA	FLUJO	% SUB
123516111	Edificación habitacional	7,196,835.34	
123526121	Edificación no habitacional	583,599.43	
123546141	División terrenos	29,834,357.84	
TOTAL 1230		37,614,792.61	

1240 Y 1260 BIENES MUEBLES E INTANGIBLES

NOTA: EFE-02

CUENTA	NOMBRE DE LA CUENTA	FLUJO	% SUB
124115111	Muebles de oficina	30,275.28	
124135151	Computadoras	200,576.92	
124195191	Otros mobiliarios	56,143.26	
124215211	Equipo de audio y de video	70,910.00	
124235231	Cameras fotograficas	258,796.05	
124645641	Sist AA calefacció	1,298.70	
124675671	Herramientas	64,938.06	
TOTAL 1240 Y 1260		627,934.27	

A large, handwritten signature in black ink is written across the bottom half of the page, overlapping the bottom of the second table and extending into the white space below. The signature is highly stylized and appears to be a cursive name.

DE DESGLOSE
INFORMACION CONTABLE

CONCILIACIÓN DEL FLUJO DE EFECTIVO

NOTA: EFE-03

CUENTA	NOMBRE DE LA CUENTA	SALDO INICIAL	SALDO FINAL
5500	OTROS GASTOS Y PÉRDIDAS EXTRAORDINARIAS		
5510	Estimaciones, depreciaciones, deterioros, obsolescencia y amortizaciones	5,871,678.30	
5511	Estimaciones por pérdida o deterioro de activos circulantes		
5512	Estimaciones por pérdida o deterioro de activos no circulantes		
5513	Depreciación de bienes inmuebles		
5514	Depreciación de infraestructura		
5515	Depreciación de bienes muebles		
5516	Deterioro de los activos biológicos		
5517	Amortización de activos intangibles		
5518	Disminución de Bienes por pérdida, obsolescencia y deterioro		
5520	Provisiones		
5521	Provisiones de pasivos a corto plazo		
5522	Provisiones de pasivos a largo plazo		
5530	Disminución de inventarios		
5531	Disminución de inventarios de mercancías para venta		
5532	Disminución de inventarios de mercancías terminadas		
5533	Disminución de inventarios de mercancías en proceso de elaboración		
5534	Disminución de inventarios de materias primas, materiales y suministros para producción		
5535	Disminución de almacén de materiales y suministros de consumo		
5540	Aumento por insuficiencia de estimaciones por pérdida o deterioro u obsolescencia		
5541	Aumento por insuficiencia de estimaciones por pérdida o deterioro u obsolescencia		
5550	Aumento por insuficiencia de provisiones		
5551	Aumento por insuficiencia de provisiones		
5590	Otros gastos		
5591	Gastos de ejercicios anteriores		
5592	Pérdidas por responsabilidades		
5593	Bonificaciones y descuentos otorgados		
5594	Diferencias por tipo de cambio negativas en efectivo y equivalentes		
5595	Diferencias de cotizaciones negativas en valores negociables		
5596	Resultado por posición monetaria		
5597	Pérdidas por participación patrimonial		
5599	Otros gastos varios		
5600	INVERSIÓN PÚBLICA	89,995,525.10	18,998,653.31
5610	Inversión pública no capitalizable		
5611	Construcción en bienes no capitalizable		

DE DESGLOSE

CONCILIACIÓN ENTRE LOS INGRESOS PRESUPUESTARIOS Y CONTABLES		Conciliación Ig
CUENTA	NOMBRE DE LA CUENTA	IMPORTE
	1. Ingresos Presupuestarios	323,496,124.83
	2. Más ingresos contables no presupuestarios	0.00
4320	Incremento por variación de inventarios	
4330	Disminución del exceso de estimaciones por pérdida o deterioro u obsolescencia	
4340	Disminución del exceso de provisiones	
4399	Otros ingresos y beneficios varios	
	Otros ingresos contables no presupuestarios	
	3. Menos ingresos presupuestarios no contables	43,587,922.12
52	Productos de capital	
62	Aprovechamientos capital	
00	Ingresos derivados de financiamientos	43,587,922.12
	Otros ingresos presupuestarios no contables	
	4. Ingresos Contables (4 = 1 + 2 - 3)	279,908,202.71

DE DESGLOSE

CONCILIACIÓN ENTRE LOS EGRESOS PRESUPUESTARIOS Y LOS GASTOS CONTABLES		Conciliacion_Eg
CUENTA	NOMBRE DE LA CUENTA	IMPORTE
	1. Total de egresos (presupuestarios)	216,741,318.21
	2. Menos egresos presupuestarios no contables	48,372,708.19
5100	Mobiliario y equipo de administración	286,995.44
5200	Mobiliario y equipo educacional y recreativo	329,706.05
5300	Equipo e instrumental médico y de laboratorio	
5400	Vehículos y equipo de transporte	
5500	Equipo de defensa y seguridad	
5600	Maquinaria, otros equipos y herramientas	66,236.76
5700	Activos biológicos	
5800-6100-6300	Bienes inmuebles	37,614,792.61
5900	Activos intangibles	
6200	Obra pública en bienes propios	
7200	Acciones y participaciones de capital	
7300	Compra de títulos y valores	
7500	Inversiones en fideicomisos, mandatos y otros análogos	
7900	Provisiones para contingencias y otras erogaciones especiales	
9100	Amortización de la deuda pública	1,039,451.4
9900	Adeudos de ejercicios fiscales anteriores (ADEFAS)	
7400	Otros egresos presupuestales no contables	9,035,525.93
	3. Más gastos contables no presupuestales	0.00
5510	Estimaciones, depreciaciones, deterioros, obsolescencia y amortizaciones	
5520	Provisiones	
5530	Disminución de inventarios	
5540	Aumento por insuficiencia de estimaciones por pérdida o deterioro u obsolescencia	
5550	Aumento por insuficiencia de provisiones	
5590	Otros gastos	
5600	Otros gastos contables no presupuestales	



MUNICIPIO DE VALLE DE SANTIAGO, GTO.
ESTADO ANALITICO DE INGRESOS POR RUBRO
DEL 1 DE ENERO AL 30 DE SEPTIEMBRE DE 2016

CRI	CONCEPTO	ESTIMADO	AMPLIACIONES Y REDUCCIONES	MODIFICADO	DEVENGADO	RECAUDADO	DIFERENCIA	EXCEDENTES
	PRESUPUESTO DE INGRESOS	382,117,055.65	165,573,558.72	547,690,614.37	323,496,124.83	323,496,124.83	-58,620,930.82	
10	Impuestos	15,212,500.00	652,652.68	15,865,152.68	14,225,927.37	14,225,927.37	-986,572.63	
20	Cuotas y Aportaciones de Seguridad Social	2,080,000.00		2,080,000.00	120,517.00	120,517.00	-1,959,483.00	
30	Contribuciones de Mejoras	33,282,200.00	-8,641,208.78	23,650,990.22	14,216,317.14	14,216,317.14	-19,075,882.86	
40	Derechos	3,066,750.00		3,066,750.00	2,027,629.97	2,027,629.97	-1,039,120.03	
50	Productos	3,066,750.00		3,066,750.00	2,027,629.97	2,027,629.97	-1,039,120.03	
51	Comenta							
52	Capital	3,070,800.00	1,085,000.00	4,155,800.00	2,199,026.26	2,199,026.26	-871,773.74	
60	Aprovechamientos	3,070,800.00	1,085,000.00	4,155,800.00	2,199,026.26	2,199,026.26	-871,773.74	
61	Comenta							
62	Capital							
70	Ingresos por Ventas de Bienes y Servicios							
80	Participaciones y Aportaciones	247,558,700.00	184,715,537.34	432,275,237.34	247,118,784.97	247,118,784.97	-440,915.03	
90	Transferencias, Asignaciones, Subsidios y Otras Ayudas							
00	Ingresos Derivados de Financiamientos	77,835,105.65	-11,238,421.52	66,596,684.13	43,587,922.12	43,587,922.12	-34,247,183.53	



MUNICIPIO DE VALLE DE SANTIAGO, GTO.
ESTADO ANALITICO DE INGRESOS POR FUENTE DE FINANCIAMIENTO
DEL 1 DE ENERO AL 30 DE SEPTIEMBRE DE 2016

CRI	CONCEPTO	ESTIMADO	AMPLIACIONES Y REDUCCIONES	MODIFICADO	DEVENGADO	RECAUDADO	DIFERENCIA	EXCEDENTES
	PRESUPUESTO DE INGRESOS	382,117,055.65	165,573,558.72	547,690,614.37	323,496,124.83	323,496,124.83	-58,620,930.82	
10	Ingresos del Gobierno	304,281,950.00	176,811,980.24	481,093,930.24	279,908,202.71	279,908,202.71	-24,373,747.29	
30	Impuestos	15,212,500.00	652,652.68	15,865,152.68	14,225,927.37	14,225,927.37	-986,572.63	
40	Contribuciones de Mejoras	2,080,000.00		2,080,000.00	120,517.00	120,517.00	-1,959,483.00	
50	Derechos	33,282,200.00	-8,641,208.78	23,650,990.22	14,216,317.14	14,216,317.14	-19,075,882.86	
51	Productos	3,066,750.00		3,066,750.00	2,027,629.97	2,027,629.97	-1,039,120.03	
52	Comenta							
53	Capital	3,070,800.00	1,085,000.00	4,155,800.00	2,199,026.26	2,199,026.26	-871,773.74	
60	Aprovechamientos	3,070,800.00	1,085,000.00	4,155,800.00	2,199,026.26	2,199,026.26	-871,773.74	
61	Comenta							
62	Capital							
90	Participaciones y Aportaciones	247,558,700.00	184,715,537.34	432,275,237.34	247,118,784.97	247,118,784.97	-440,915.03	
20	Transferencias, Asignaciones, Subsidios y Otras Ayudas							
30	Ingresos de Organismos y Empresas							
40	Cuotas y Aportaciones de Seguridad Social							
70	Ingresos por Ventas de Bienes y Servicios							
90	Transferencias, Asignaciones, Subsidios y Otras Ayudas							
00	Ingresos derivados de financiamiento	77,835,105.65	-11,238,421.52	66,596,684.13	43,587,922.12	43,587,922.12	-34,247,183.53	
00	Ingresos Derivados de Financiamientos	77,835,105.65	-11,238,421.52	66,596,684.13	43,587,922.12	43,587,922.12	-34,247,183.53	

Dejo protesta de decir verdad declarando que los Estados Financieros y sus notas, son razonablemente correctos y son responsabilidad del emisor.

Firma

Firma

Firma

ING. MANUEL GRANADOS GUERRERO

CP. y M.A. EFREN JACINTO GUERRERO CISNEROS

INGENIERO MUNICIPAL
LIC. DANIEL TORRES GONZALEZ



COG	CONCEPTO	APROBADO	AMPLIACIONES / REDUCCIONES	MODIFICADO	DEVENGADO	PAGADO	SUBEJERCICIO
	PRESUPUESTO DE EGRESOS	382,117,055.85	165,573,558.72	547,690,614.37	216,741,318.21	209,898,785.59	330,949,296.16
1000	SERVICIOS PERSONALES	135,573,377.69	2,805,545.32	138,378,923.01	88,392,300.89	88,397,300.89	49,986,622.12
1100	Remuneraciones al personal de carácter permanente	81,453,623.40	178,347.00	81,631,970.40	58,960,489.32	58,960,489.32	22,671,481.08
1200	Remuneraciones al personal de carácter transitorio	922,600.00	1,556,057.79	2,478,657.79	2,509,278.00	2,509,278.00	-30,620.21
1300	Remuneraciones adicionales y especiales	19,369,311.00	29,021.51	19,398,332.51	3,574,509.14	3,574,509.14	15,823,823.37
1400	Seguridad Social	9,344,069.29		9,344,069.29	5,705,368.60	5,705,368.60	3,638,700.69
1500	Otras prestaciones sociales y económicas	17,869,582.00	1,042,119.02	18,911,701.02	12,708,989.73	12,703,989.73	6,202,711.29
1600	Previsiones						
1700	Pago de estímulos a servidores públicos	6,614,192.00		6,614,192.00	4,933,666.10	4,933,666.10	1,680,525.90
2000	MATERIALES Y SUMINISTROS	22,979,059.81	4,162,681.71	27,141,741.52	18,169,024.55	15,502,584.21	8,972,716.97
2100	Materiales de administración, emisión de documentos y artículos oficiales	2,816,081.00	549,008.51	3,365,089.51	1,998,174.39	1,652,422.63	1,366,915.12
2200	Alimentos y utensilios	1,203,436.47	-149,552.46	1,053,884.01	437,217.68	410,709.34	616,666.33
2300	Materias primas y materiales de producción y comercialización	900.00	2,100.00	3,000.00			3,000.00
2400	Materiales y artículos de construcción y de reparación	4,318,553.00	668,259.01	4,986,812.01	3,543,247.66	3,446,893.51	1,443,564.35
2500	Productos químicos, farmacéuticos y de laboratorio	649,974.00	99,559.62	749,533.62	345,533.62	345,533.62	393,500.00
2600	Combustibles, lubricantes y aditivos	9,965,966.35	-135,669.10	9,830,297.25	7,223,447.15	6,955,935.67	2,606,850.10
2700	Vestuario, blancos, prendas de protección y artículos deportivos	1,426,858.00	2,087,610.60	3,514,468.60	2,015,162.34	2,65,907.33	1,499,306.26
2800	Materiales y suministros para seguridad	20,000.00	532,040.00	552,040.00	36,540.00		515,500.00
2900	Herramientas, refacciones y accesorios menores	2,577,290.99	509,325.53	3,086,616.52	2,559,261.41	2,425,565.15	527,355.11
3000	SERVICIOS GENERALES	52,726,764.26	-898,565.74	51,828,198.52	28,178,565.20	27,681,830.72	23,649,633.32
3100	Servicios básicos	24,272,910.00	-9,153,900.00	15,119,010.00	5,949,734.22	5,948,030.06	9,169,275.78
3200	Servicios de arrendamiento	488,770.00	-74,000.00	414,770.00	127,402.92	127,402.92	287,367.08
3300	Servicios profesionales, científicos, técnicos y otros servicios	3,131,125.00	4,249,742.86	7,380,867.86	1,940,306.59	1,921,213.49	5,440,561.27
3400	Servicios financieros, bancarios y comerciales	1,206,095.24	-4,677.30	1,201,417.94	181,204.51	181,204.51	1,020,213.43
3500	Servicios de instalación, reparación, mantenimiento y conservación	1,716,407.01	86,892.00	1,803,299.01	900,054.09	779,997.75	903,244.92
3600	Servicios de comunicación social y publicidad	1,536,274.00	62,000.00	1,598,274.00	769,232.36	500,391.44	829,041.64
3700	Servicios de traslado y viáticos	270,576.53	281,792.00	552,368.53	140,849.58	136,529.62	411,518.95
3800	Servicios oficiales	713,269.00	50,601.60	763,870.60	626,724.70	623,592.70	137,145.90
3900	Otros servicios generales	19,391,337.48	3,602,983.10	22,994,320.58	17,543,056.23	17,463,468.23	5,451,264.35
4000	TRANSFERENCIAS, ASIGNACIONES, SUBSIDIOS Y OTRAS AYUDAS	24,277,500.71	896,711.24	25,174,211.95	17,718,127.84	17,514,091.25	7,456,084.11
4100	Transferencias internas y asignaciones al sector público						
4200	Transferencias al resto del sector público	9,970,167.96		9,970,167.96	7,477,625.97	7,477,625.97	2,492,541.99
4300	Subsidios y subvenciones	50,000.00	310,000.00	360,000.00	59,000.00	59,000.00	301,000.00
4400	Ayudas sociales	10,747,154.75	438,711.24	11,183,865.99	7,968,875.97	7,764,839.38	3,214,990.02
4500	Pensiones y jubilaciones	3,510,178.00		3,510,178.00	2,212,625.90	2,212,625.90	1,297,552.10
4600	Transferencias a fideicomisos, mandatos y otros análogos						
4700	Transferencias a la seguridad social						
4800	Donativos						
4900	Transferencias al exterior		150,000.00	150,000.00			150,000.00
5000	BIENES MUEBLES, INMUEBLES E INTANGIBLES	1,105,364.85	4,964,916.74	6,070,281.59	682,938.25	468,626.25	5,387,343.34
5100	Mobiliario y equipo de administración	905,430.85	646,937.62	1,552,368.47	286,995.44	246,045.44	1,265,373.03
5200	Mobiliario y equipo educacional y recreativo	133,449.00	318,979.12	452,428.12	329,706.05	158,344.05	122,722.07
5300	Equipo e instrumental médico y de laboratorio						
5400	Vehículos y equipo de transporte	32,000.00	3,720,000.00	3,752,000.00			3,752,000.00
5500	Equipo de defensa y seguridad						
5600	Maquinaria, otros equipos y herramientas	31,485.00	179,000.00	210,485.00	66,236.76	66,236.76	144,248.24
5700	Activos biológicos						
5800	Bienes inmuebles						
5900	Activos intangibles	3,000.00	100,000.00	103,000.00			103,000.00
6000	INVERSION PÚBLICA	143,869,053.13	152,583,414.45	296,452,467.58	62,484,078.91	59,228,069.70	233,968,388.67
6100	Obra pública en bienes de dominio público	143,869,053.13	152,093,833.71	295,962,886.84	62,484,078.91	59,228,069.70	233,478,807.93
6200	Obra pública en bienes propios		489,580.74	489,580.74			489,580.74
6300	Proyectos productivos y acciones de fomento						
7000	INVERSIONES FINANCIERAS Y OTRAS PROVISIONES						
7100	Inversiones para el fomento de actividades productivas						
7200	Acciones y participaciones de capital						
7300	Compra de títulos y valores						
7400	Concesión de préstamos						
7500	Inversiones en fideicomisos, mandatos y otros análogos						
7600	Otras inversiones financieras						
7900	Provisiones para contingencias y otras erogaciones especiales						
8000	PARTICIPACIONES Y APORTACIONES						
8100	Participaciones						
8300	Aportaciones						
8500	Convenios						
9000	DEUDA PÚBLICA	1,585,935.20	1,058,855.00	2,644,790.20	1,116,282.57	1,116,282.57	1,528,507.63
9100	Amortización de la deuda pública	1,385,935.20	625,000.00	2,010,935.20	1,039,451.40	1,039,451.40	971,483.80
9200	Intereses de la deuda pública	200,000.00	433,855.00	633,855.00	76,831.17	76,831.17	557,023.83
9300	Comisiones de la deuda pública						
9400	Gastos de la deuda pública						
9500	Costo por coberturas						
9600	Ayudos financieros						
9900	Adeudos de ejercicios fiscales anteriores (ADEFAS)						

Bajo protesta de decir verdad declaramos que los Estados Financieros y sus notas, son razonablemente correctos y son responsabilidad del emisor.

Firma

Firma

Firma

PRESIDENTE MUNICIPAL
ING. MANUEL GRANADOS GUZMAN

TESORERO MUNICIPAL
C.P. Y M.A. EFREN JACINTO GUERRERO

SINDICO MUNICIPAL
LIC. DANIEL TORRES BONZALEZ





MUNICIPIO DE VALLE DE SANTIAGO, GTO.
 ENDEUDAMIENTO NETO
 DEL 1 DE ENERO AL 30 DE SEPTIEMBRE DE 2016

IDENTIFICACIÓN DE CRÉDITO O INSTRUMENTO	CONTRATACIÓN (A)	AMORTIZACIÓN (B)	ENDEUDAMIENTO NETO (A-B)
Creditos Bancarios			
CONTRATO DE APERTURA DE CREDITO SIMPLE	15,000,000.00	14,999,992.49	7.51
CONTRATO DE MANDATO ESPECIAL IRREVOCABLE PARA ACTOS DE DOMINIO	6,929,675.89	5,774,730.00	1,154,945.89
			0.00
			0.00
			0.00
			0.00
			0.00
			0.00
Total Créditos Bancarios	21,929,675.89	20,774,722.49	1,154,953.40
Otros Instrumentos de Deuda			0.00
			0.00
			0.00
			0.00
			0.00
			0.00
			0.00
			0.00
			0.00
			0.00
Total Otros Instrumentos de Deuda	0.00	0.00	0.00
TOTAL	21,929,675.89	20,774,722.49	1,154,953.40

Bajo protesta de decir verdad declaramos que los Estados Financieros y sus notas, son razonablemente correctos y son responsabilidad del emisor.

Firma

PRESIDENTE MUNICIPAL
 ING. MANUEL GRANADOS GUZMAN

Firma

SINDICO MUNICIPAL
 LIC. DANIEL TORRES GONZALEZ

Firma


TESORERO MUNICIPAL
 C.P. y M.A. EFREN JACINTO GUERRERO CISNEROS



IDENTIFICACIÓN DE CRÉDITO O INSTRUMENTO	DEVENGADO	PAGADO
Creditos Bancarios		
CONTRATO DE MANDATO ESPECIAL IRREVOCABLE PARA ACTOS DE DOMINIO	76,831.17	76,831.17
Total Créditos Bancarios	76,831.17	76,831.17
Otros Instrumentos de Deuda		
Total Otros Instrumentos de Deuda	0.00	0.00
TOTAL	76,831.17	76,831.17


Bajo protesta de decir verdad declaramos que los Estados Financieros y sus notas, son razonablemente correctos y son responsabilidad del emisor.

Firma



PRESIDENTE MUNICIPAL
ING. MANUEL GRANADOS GUZMAN

Firma



SINDICO MUNICIPAL
LIC. DANIEL TORRES GONZALEZ

Firma




TESORERO MUNICIPAL
C.P. y M.A. EFREN JACINTO GUERRERO CISNEROS




MUNICIPIO DE VALLE DE SANTIAGO, GTO.
FLUJO DE FONDOS (INDICADORES DE LA POSTURA FISCAL)
DEL 1 DE ENERO AL 30 DE SEPTIEMBRE DE 2016

CONCEPTO	ESTIMADO / APROBADO	DEVENGADO	RECAUDADO / PAGADO
I. Ingresos Presupuestarios (I=1+2)	382,117,055.65	323,496,124.83	323,496,124.83
1. Ingresos del Gobierno de la Entidad Federativa / Municipio	382,117,055.65	323,496,124.83	323,496,124.83
2. Ingresos del Sector Paraestatal / Paramunicipal			
II. Egresos Presupuestarios (II=3+4)	380,731,120.45	215,701,866.81	208,859,334.19
3. Egresos del Gobierno de la Entidad Federativa / Municipio	380,731,120.45	215,701,866.81	208,859,334.19
4. Egresos del Sector Paraestatal / Paramunicipal			
III. Balance Presupuestario (Superávit o Déficit) (III = I - II)	1,385,935.20	107,794,258.02	114,636,790.64
IV. Intereses, Comisiones y Gastos de la Deuda	200,000.00	76,831.17	76,831.17
V. Balance Primario (Superávit o Déficit) (V= III - IV)	1,585,935.20	107,871,089.19	114,713,621.81
A. Financiamiento			
B. Amortización de la deuda	1,385,935.20	1,039,451.40	1,039,451.40
C. Endeudamiento ó desendeudamiento (C = A - B)	1,385,935.20	1,039,451.40	1,039,451.40


Bajo protesta de decir verdad declaramos que los Estados Financieros y sus notas, son razonablemente correctos y son responsabilidad del emisor.

Firma 

 PRESIDENTE MUNICIPAL
 ING. MANUEL GRANADOS GUZMAN

Firma 

 SINDICO MUNICIPAL
 LIC. DANIEL TORRES GONZALEZ

Firma 

 TESORERO MUNICIPAL
 C.P. y M.A. EFREN JACINTO GUERRERO CISNEROS



CP	CONCEPTO	APROBADO	AMPLIACIONES / REDUCCIONES	MODIFICADO	DEVENGADO	PAGADO	SUB EJERCICIO
	PRESUPUESTO DE EGRESOS	382,117,055.65	166,673,558.72	547,690,614.37	216,741,318.21	209,698,766.59	330,949,296.16
	Programas	380,531,120.45	164,514,703.72	545,045,824.17	215,625,035.64	208,782,503.02	329,420,788.53
	Subsidios: Sector Social y Privado o Entidades Federativas y Municipios	35,554,922.96	185,876,786.80	221,431,709.76	32,205,555.45	27,060,184.64	189,226,154.31
	Sujetos a Reglas de Operación	35,394,922.96	185,576,786.80	220,971,709.76	32,205,555.45	27,060,184.64	188,766,154.31
	Otros Subsidios	160,000.00	300,000.00	460,000.00			460,000.00
	Desempeño de las Funciones	159,050,419.94	-2,578,733.75	156,471,686.19	95,708,407.31	94,772,398.38	60,763,278.88
	Prestación de Servicios Públicos	154,501,097.00	-3,368,000.00	151,133,097.00	93,244,076.10	92,308,067.17	57,989,020.90
	Provisión de Bienes Públicos						
	Planeación, seguimiento y evaluación de políticas públicas		254,233.00	254,233.00	79,850.40	79,850.40	174,382.60
	Promoción y fomento						
	Regulación y supervisión	3,401,792.00		3,401,792.00	2,196,877.21	2,196,877.21	1,204,914.79
	Funciones de las Fuerzas Armadas (Únicamente Gobierno Federal)	1,147,530.94	535,033.25	1,682,564.19	187,603.60	187,603.60	1,494,960.59
	Específicos						
	Proyectos de Inversión						
	Administrativos y de Apoyo	2,428,383.00	0.00	2,428,383.00	1,539,726.11	1,539,726.11	888,656.89
	Apoyo al proceso presupuestario y para mejorar la eficiencia institucional	2,428,383.00		2,428,383.00	1,539,726.11	1,539,726.11	888,656.89
	Apoyo a la función pública y al mejoramiento de la gestión						
	Operaciones ajenas						
	Compromisos	5,800,000.00	-0.47	5,799,999.53	4,873,397.02	4,873,397.02	926,602.51
	Obligaciones de cumplimiento de resolución jurisdiccional	5,800,000.00	-0.47	5,799,999.53	4,873,397.02	4,873,397.02	926,602.51
	Desastres Naturales						
	Obligaciones	3,510,178.00	0.00	3,510,178.00	2,212,625.90	2,212,625.90	1,297,552.10
	Pensiones y jubilaciones	3,510,178.00		3,510,178.00	2,212,625.90	2,212,625.90	1,297,552.10
	Aportaciones a la seguridad social						
	Aportaciones a fondos de estabilización						
	Aportaciones a fondos de inversión y reestructura de pensiones						
	Programas de Gasto Federalizado	174,187,216.55	-18,783,348.86	155,403,867.69	79,085,322.65	78,324,170.97	76,318,543.84
	Gasto Federalizado	174,187,216.55	-18,783,348.86	155,403,867.69	79,085,322.65	78,324,170.97	76,318,543.84
	Participaciones a entidades federativas y municipios						
	Costo financiero, deuda o apoyos a deudores y ahorradores de la banca						
	Adeudados de ejercicios fiscales anteriores	1,585,935.20	1,058,655.00	2,644,590.20	1,116,292.57	1,116,292.57	1,528,507.63

Bajo protesta de decir verdad declaramos que los Estados Financieros y sus notas, son razonablemente correctos y son responsabilidad del emisor.

Firma

Firma

SINDICO MUNICIPAL
LIC. DANIEL TORRES GONZALEZ

TESORERO MUNICIPAL
C.P. y M.A. EFREN JACINTO GUERRERO CISNEROS

PRESIDENTE MUNICIPAL
ING. MANUEL GRANADOS GUZMAN





Sistema para la Recepción Telemática de la Cuenta Pública
Informe de Recepción de Información

Valle de Santiago / ADMON. CENTRAL

VALIDANDO DOCUMENTOS

■ ESF

110_esf_42_03_16.xlsx

- Estructura del nombre de archivo correcta...
- Código de verificación validado correctamente...
- Encabezados de columna validados correctamente...
- Se guardo la información exitosamente... / Se guardo el archivo exitosamente...

■ EA

120_ea_42_03_16.xlsx

- Estructura del nombre de archivo correcta...
- Código de verificación validado correctamente...
- Encabezados de columna validados correctamente...
- Se guardo la información exitosamente... / Se guardo el archivo exitosamente...

■ EVHP

130_evhp_42_03_16.xlsx

- Estructura del nombre de archivo correcta...
- Código de verificación validado correctamente...
- Encabezados de columna validados correctamente...
- Se guardo la información exitosamente... / Se guardo el archivo exitosamente...

■ ECSF

140_ecsf_42_03_16.xlsx

- Estructura del nombre de archivo correcta...
- Código de verificación validado correctamente...
- Encabezados de columna validados correctamente...
- Se guardo la información exitosamente... / Se guardo el archivo exitosamente...

■ EFE

150_efe_42_03_16.xlsx

- Estructura del nombre de archivo correcta...
- Código de verificación validado correctamente...
- Encabezados de columna validados correctamente...
- Se guardo la información exitosamente... / Se guardo el archivo exitosamente...
-

■ EAA

160_eaa_42_03_16.xlsx

- Estructura del nombre de archivo correcta...
- Código de verificación validado correctamente...
- Encabezados de columna validados correctamente...
- Se guardo la información exitosamente... / Se guardo el archivo exitosamente...
-

■ EADOP

170_eadop_42_03_16.xlsx

- Estructura del nombre de archivo correcta...
- Código de verificación validado correctamente...
- Encabezados de columna validados correctamente...
- Se guardo la información exitosamente... / Se guardo el archivo exitosamente...
-

■ IPC

180_ipc_42_03_16.xlsx

- Estructura del nombre de archivo correcta...
- Se guardo el archivo exitosamente...



Sistema para la Recepción Telemática de la Cuenta Pública
Informe de Recepción de Información

Valle de Santiago / ADMON. CENTRAL

VALIDANDO DOCUMENTOS

■ NOT DYM

190_not_dym_42_03_16.xlsx

- Estructura del nombre de archivo correcta...
- Código de verificación validado correctamente...
- Encabezados de columna validados correctamente...
- Se guardo la información exitosamente... / Se guardo el archivo exitosamente...

■ NOT GA

191_not_ga_42_03_16.docx

- Estructura del nombre de archivo correcta...
- Se guardo el archivo exitosamente...

■ EAI

210_eai_42_03_16.xlsx

- Estructura del nombre de archivo correcta...
- Código de verificación validado correctamente...
- Encabezados de columna validados correctamente...
- Se guardo la información exitosamente... / Se guardo el archivo exitosamente...

■ EAEPE

220_eaepe_42_03_16.xlsx

- Estructura del nombre de archivo correcta...
- Código de verificación validado correctamente...
- Encabezados de columna validados correctamente...
- Se guardo la información exitosamente... / Se guardo el archivo exitosamente...

■ EN

230_en_42_03_16.xlsx

- Estructura del nombre de archivo correcta...
- Se guardo el archivo exitosamente...

■ ID

240_id_42_03_16.xlsx

- Estructura del nombre de archivo correcta...
- Se guardo el archivo exitosamente...

■ FF

250_ff_42_03_16.xlsx

- Estructura del nombre de archivo correcta...
- Se guardo el archivo exitosamente...

■ GCP

310_gcp_42_03_16.xlsx

- Estructura del nombre de archivo correcta...
- Se guardo el archivo exitosamente...



Sistema para la Recepción Telemática de la Cuenta Pública
Informe de Recepción de Información

Valle de Santiago / ADMON. CENTRAL

VALIDANDO DOCUMENTOS ENVIADOS

PK 320_pk_42_03_16.xlsx

- Estructura del nombre de archivo correcta...
- Se guardo el archivo exitosamente...

IR 330_ir_42_03_16.xlsx

- Estructura del nombre de archivo correcta...
- Se guardo el archivo exitosamente...

RBMI 410_rbmi_42_03_16.xlsx

- Estructura del nombre de archivo correcta...
- Se guardo el archivo exitosamente...

BC 420_bc_42_03_16.xlsx

- Estructura del nombre de archivo correcta...
- Código de verificación validado correctamente...
- Encabezados de columna validados correctamente...
- Se guardo la información exitosamente... / Se guardo el archivo exitosamente...

MPASUB 430_mpasub_42_03_16.xlsx

- Estructura del nombre de archivo correcta...
- Se guardo el archivo exitosamente...

RCTAB 440_rctab_42_03_16.xlsx

- Estructura del nombre de archivo correcta...
- Se guardo el archivo exitosamente...

DGTOF 450_dgtof_42_03_16.xlsx

- Estructura del nombre de archivo correcta...
- Se guardo el archivo exitosamente...

ERIID 460_eriid_42_03_16.docx

LDON

T00_CP01_T2_00_10.000A

- Estructura del nombre de archivo correcta...
- Se guardo el archivo exitosamente...