

Valle de
Santiago
Guanajuato




H. Ayuntamiento
2015-2018

MUNICIPIO DE VALLE DE SANTIAGO, GTO.

**CUARTO INFORME
FINANCIERO TRIMESTRAL**

OCTUBRE- DICIEMBRE 2016




OFICIO NO. TM/ENE/2017-072

ASUNTO: envió del Cuarto

Informe Financiero Trimestral

OCTUBRE- DICIEMBRE 2016

Valle de Santiago, Gto. 30 de enero de 2017



LIC. Y M.F. JAVIER PEREZ SALAZAR
AUDITOR GENERAL

PRESENTE

Remito el Cuarto Informe Financiero Trimestral, en su parte impresa del Municipio de Valle de Santiago, Gto., correspondiente al trimestre Octubre- Diciembre 2016, la cual consta de lo siguiente:

Un legajo que contiene los Estados Financieros Contables y Presupuestales, así como el acuse de envió de la información digital generado por SIRET-CP, confirmado que incluye la totalidad de las operaciones y eventos relacionados con la Administración Pública del Municipio, de conformidad con lo establecido en el artículo 61 de la Ley de Fiscalización Superior del Estado de Guanajuato.

Con el conocimiento de que la ley de Responsabilidades Administrativas de los servidores públicos del Estado de Guanajuato y sus Municipios, en su artículo 11, fracción IX, establece que una de las obligaciones de los servidores públicos es la de conducirse con veracidad en el otorgamiento de toda clase de información.

Esperando con lo anterior dar cumplimiento a la normativa vigente relacionada con la entrega de la Información Financiera Trimestral.

Atentamente.



Ing. Manuel Granados Guzmán
Presidente Municipal



Lic. Daniel Torres González
Síndico Municipal



C.P. y M.A. Efrén Jacinto Guerrero Cisneros
Tesorero Municipal



INDICE	NOMBRE	2016	2015	2014	NOTA
1000	ACTIVO	243,910,788.91	181,361,701.48	177,879,391.02	
1100	ACTIVO CIRCULANTE	137,906,250.82	85,017,682.90	114,729,620.01	
1110	Efectivo y equivalentes	101,802,436.01	66,377,287.88	89,470,100.40	
1120	Derechos a recibir efectivo o equivalentes	13,835,017.29	5,813,066.75	11,771,100.78	
1130	Derechos a recibir bienes o servicios	22,268,797.52	12,827,348.29	13,488,418.83	ESF-03
1140	Inventarios				ESF-05
1150	Almacenes				ESF-05
1160	Estimación por pérdidas o deterioro de activos circulantes				
1190	Otros activos circulantes				ESF-11
1200	ACTIVO NO CIRCULANTE	106,004,538.09	96,344,018.58	63,149,771.01	
1210	Inversiones financieras a largo plazo				
1220	Derechos a recibir efectivo o equivalentes a largo plazo	66,247,012.68	57,645,828.02	24,252,588.15	ESF-08
1230	Bienes inmuebles, infraestructura y construcciones en proceso	57,740,680.83	50,263,376.70	44,679,468.42	ESF-08
1240	Bienes muebles	54,601.91	54,601.91	54,601.91	ESF-09
1250	Activos intangibles				
1260	Depreciación, deterioro y amortización acumulada de bienes	-18,480,236.03	-11,619,788.05	-5,836,867.47	ESF-09
1270	Activos diferidos	442,478.70			ESF-10
1280	Estimación por pérdida o deterioro de activos no circulantes				ESF-11
1290	Otros activos no circulantes				
2000	PASIVO	33,520,953.83	21,577,251.36	15,342,603.83	
2100	PASIVO CIRCULANTE	29,018,847.28	19,382,854.07	11,762,271.34	
2110	Cuentas por pagar a corto plazo	29,018,839.77	19,382,846.56	11,762,263.83	ESF-12
2120	Documentos por pagar a corto plazo				ESF-12
2130	Porción a corto plazo de la deuda pública a largo plazo	7.51	7.51	7.51	ESF-15
2140	Títulos y valores a corto plazo				
2150	Pasivos diferidos a corto plazo				ESF-13
2160	Fondos y bienes de terceros en garantía y/o administración a corto plazo				
2170	Provisiones a corto plazo				
2190	Otros pasivos a corto plazo	4,502,106.55	2,194,397.29	3,580,332.49	
2200	PASIVO NO CIRCULANTE	4,502,106.55	2,194,397.29	3,580,332.49	
2210	Cuentas por pagar a largo plazo				
2220	Documentos por pagar a largo plazo	4,502,106.55	2,194,397.29	3,580,332.49	ESF-15
2230	Deuda pública a largo plazo				ESF-14
2240	Pasivos diferidos a largo plazo				ESF-13
2250	Fondos y bienes de terceros en garantía y/o en administración a largo plazo				
2260	Provisiones a largo plazo				
3000	HACIENDA PÚBLICA/ PATRIMONIO	210,389,835.08	159,784,450.12	162,536,787.19	
3100	HACIENDA PÚBLICA/PATRIMONIO CONTRIBUIDO	7,638,102.17	7,673,074.10	7,836,304.08	VHP-01
3110	Aportaciones	7,638,102.17	7,673,074.10	7,836,304.08	
3120	Donaciones de capital				
3130	Actualización de la hacienda pública/patrimonio				
3200	HACIENDA PÚBLICA /PATRIMONIO GENERADO	202,751,732.91	152,111,376.02	154,700,483.11	VHP-02
3210	Resultados del ejercicio (ahorro/ desahorro)	70,907,997.45	2,161,080.76	65,316,184.22	
3220	Resultados de ejercicios anteriores	131,776,624.16	149,883,183.96	89,384,298.89	
3230	Revalúos				
3240	Reservas				
3250	Rectificaciones de resultados de ejercicios anteriores	67,111.30	67,111.30	67,111.30	
3300	EXCESO O INSUFICIENCIA EN LA ACTUALIZACIÓN DE LA HACIENDA PÚBLICA/ PATRIMONIO				
3310	Resultado por posición monetaria				
3320	Resultado por tenencia de activos no monetarios				

Bajo protesta de decir verdad declaramos que los Estados Financieros y sus notas, son razonablemente correctos y son responsabilidad del emisor.

Firma


Firma

Firma

PRESIDENTE MUNICIPAL
ING. MANUEL GRANADOS GUZMAN

TESORERO MUNICIPAL
C.P. y M.A. EFREN JACINTO GUERRERO CISNEROS

SINDICO MUNICIPAL
LIC. DANIEL TORRES GONZALEZ





MUNICIPIO DE VALLE DE SANTIAGO, GTO.
ESTADO DE ACTIVIDADES
DEL 1 DE ENERO AL 31 DE DICIEMBRE DE 2016

INDICE	NOMBRE	2016	2015	2014	NOTA
4000	INGRESOS Y OTROS BENEFICIOS	382,743,581.75	300,419,566.00	334,093,635.50	
4100	INGRESOS DE GESTIÓN	40,953,220.55	31,550,291.49	32,814,778.23	EA-01
4110	Impuestos	15,040,551.37	15,001,560.93	13,176,918.47	
4120	Cuotas y aportaciones de seguridad social			385,542.00	
4130	Contribuciones de mejoras	187,717.00	142,005.00		
4140	Derechos	20,329,496.73	11,396,868.09	10,209,496.88	
4150	Productos de tipo corriente	2,751,825.94	2,187,891.75	2,843,167.21	
4160	Aprovechamientos de tipo corriente	2,643,629.51	2,821,965.72	6,199,653.67	
4170	Ingresos por venta de bienes y servicios				
4190	Ingresos no comprendidas en las fracciones de la ley de ingresos causadas en ejercicios fiscales anteriores pendientes de liquidación o pago				
4200	PARTICIPACIONES, APORTACIONES, TRANSFERENCIAS, ASIGNACIONES, SUBSIDIOS Y OTRAS AYUDAS	341,790,361.20	268,869,274.51	301,278,857.27	EA-01
4210	Participaciones y aportaciones	341,790,361.20	268,869,274.51	301,278,857.27	
4220	Transferencias, asignaciones, subsidios y otras ayudas				EA-02
4300	OTROS INGRESOS Y BENEFICIOS				
4310	Ingresos financieros				
4320	Incremento por variación de inventarios				
4330	Disminución del exceso de estimaciones por pérdida o deterioro u obsolescencia				
4340	Disminución del exceso de provisiones				
4390	Otros ingresos				
5000	GASTOS Y OTRAS PÉRDIDAS	311,835,584.30	298,258,485.24	268,778,451.28	EA-03
5100	GASTOS DE FUNCIONAMIENTO	197,797,812.20	178,218,093.70	183,430,890.64	
5110	Servicios personales	129,921,813.31	121,192,023.67	116,145,078.90	
5120	Materiales y suministros	23,870,520.28	25,361,902.49	27,174,521.87	
5130	Servicios generales	44,005,478.61	31,664,167.54	40,111,289.87	
5200	TRANSFERENCIAS, ASIGNACIONES, SUBSIDIOS Y OTRAS AYUDAS	24,182,192.16	24,017,874.09	28,784,009.21	
5210	Transferencias internas y asignaciones al sector público				
5220	Transferencias al resto del sector público	9,970,167.96	10,070,019.16	9,961,880.10	
5230	Subsidios y subvenciones	73,263.81			
5240	Ayudas sociales	10,633,180.45	10,680,412.03	15,459,602.07	
5250	Pensiones y jubilaciones	3,505,579.94	3,267,442.90	2,562,527.04	
5260	Transferencias a fideicomisos, mandatos y contratos análogos			800,000.00	
5270	Transferencias a la seguridad social				
5300	Donativos				
5310	Transferencias al exterior				
5300	PARTICIPACIONES Y APORTACIONES				
5310	Participaciones				
5320	Aportaciones				
5330	Convenios				
5400	INTERESES, COMISIONES Y OTROS GASTOS DE LA DEUDA PÚBLICA	95,181.66	155,314.05	239,005.96	
5410	Intereses de la deuda pública	95,181.66	155,314.05	239,005.96	
5420	Comisiones de la deuda pública				
5430	Gastos de la deuda pública				
5440	Costo por coberturas				
5450	Apoyos financieros				
5500	OTROS GASTOS Y PÉRDIDAS EXTRAORDINARIAS	6,940,579.92	5,871,878.30	4,065,280.51	
5510	Estimaciones, depreciaciones, deterioros, obsolescencia y amortizaciones	6,940,579.92	5,871,878.30	4,065,280.51	
5520	Provisiones				
5530	Disminución de inventarios				
5540	Aumento por insuficiencia de estimaciones por pérdida o deterioro u obsolescencia				
5550	Aumento por insuficiencia de provisiones				
5590	Otros gastos				
5600	INVERSIÓN PÚBLICA	82,820,018.36	89,995,511.10	59,259,264.96	
5610	Inversión pública no capitalizable	82,820,018.36	89,995,511.10	59,259,264.96	
3210	RESULTADOS DEL EJERCICIO (AHORRO/ DESAHORRO)	70,907,997.45	2,161,080.76	65,315,184.22	

Bajo protesta de decir verdad declaramos que los Estados Financieros y sus notas, son razonablemente correctos y son responsabilidad del emisor.

Firma


PRESIDENTE MUNICIPAL
ING. MANUEL GRANADOS GUZMAN

Firma

TESORERO MUNICIPAL
C.P. y M.A. EFREN JACINTO GUERRERO CISNEROS

Firma

SINDICO MUNICIPAL
LIC. DANIEL TORRES GONZALEZ



INDICE	CONCEPTO NOTAS	HACIENDA PÚBLICA / PATRIMONIO CONTRIBUIDO VHP-01	HACIENDA PÚBLICA / PATRIMONIO GENERADO DE EJERCICIOS ANTERIORES VHP-02	HACIENDA PÚBLICA / PATRIMONIO GENERADO DE EJERCICIO VHP-02	AJUSTES POR CAMBIOS DE VALOR	TOTAL VHP-01 / VHP-02
3250	Rectificaciones de Resultados de Ejercicios Anteriores	67,111.30	0.00	0.00	0.00	67,111.30
3110	Patrimonio Neto Inicial Ajustado del Ejercicio	7,673,074.10				7,673,074.10
3120	Aportaciones	7,673,074.10				7,673,074.10
3130	Donaciones de capital	0.00				0.00
3130	Actualización de la hacienda pública/patrimonio	0.00				0.00
3210	Variaciones de la Hacienda Pública/Patrimonio Neto del Ejercicio		152,044,264.72			152,044,264.72
3220	Resultados del ejercicio (ahorro/ desahorro)		2,161,080.76			2,161,080.76
3230	Resultados de ejercicios anteriores		149,883,183.96			149,883,183.96
3230	Revalúos		0.00			0.00
3240	Reservas		0.00			0.00
3110	Hacienda Pública/Patrimonio Neto Final del Ejercicio Anterior	7,673,074.10		0.00		7,673,074.10
3120	Cambios en la Hacienda Pública/Patrimonio Neto del Ejercicio Actual	-34,971.93				-34,971.93
3130	Aportaciones Período Actual	-34,971.93				-34,971.93
3210	Donaciones de capital Período Actual	0.00				0.00
3220	Actualización de la hacienda pública/patrimonio Período Actual	0.00				0.00
3230	Variaciones de la Hacienda Pública/Patrimonio Neto del Ejercicio Período Actual					
3240	Actual					
3210	Resultados del ejercicio (ahorro/ desahorro) Período Actual					
3220	Resultados de ejercicios anteriores Período Actual					
3230	Revalúos Período Actual					
3240	Reservas Período Actual					
	Saldo Neto en la Hacienda Pública / Patrimonio Período Actual	7,705,213.47	152,044,264.72	50,640,356.89	0.00	210,389,835.08

Bajo protesta de decir verdad, declaramos que los Estados Financieros y sus notas, son razonablemente correctos y son responsabilidad del emisor.

Firma

Firma

Firma

ING. MARCELO GONZALEZ GUZMAN

CP. Y M.A. EFREN JACINTO GUERRERO CISNEROS

CP. DANIEL TORRES GONZALEZ




INDICE	NOMBRE	ORIGEN	APLICACIÓN
1000	ACTIVO		62,549,087.43
1100	ACTIVO CIRCULANTE		52,888,567.92
1110	Efectivo y equivalentes		35,425,168.15
1120	Derechos a recibir efectivo o equivalentes		8,021,950.54
1130	Derechos a recibir bienes o servicios		9,441,449.23
1140	Inventarios		
1150	Almacenes		
1160	Estimación por pérdidas o deterioro de activos circulantes		
1190	Otros activos circulantes		9,660,519.51
1200	ACTIVO NO CIRCULANTE		
1210	Inversiones financieras a largo plazo		
1220	Derechos a recibir efectivo o equivalentes a largo plazo		8,601,184.66
1230	Bienes inmuebles, infraestructura y construcciones en proceso		7,477,304.13
1240	Bienes muebles		
1250	Activos intangibles		
1260	Depreciación, deterioro y amortización acumulada de bienes	6,860,447.98	
1270	Activos diferidos		442,478.70
1280	Estimación por pérdida o deterioro de activos no circulantes		
1290	Otros activos no circulantes		
2000	PASIVO	11,943,702.47	
2100	PASIVO CIRCULANTE	9,635,993.21	
2110	Cuentas por pagar a corto plazo	9,635,993.21	
2120	Documentos por pagar a corto plazo		
2130	Porción a corto plazo de la deuda pública a largo plazo		
2140	Títulos y valores a corto plazo		
2150	Pasivos diferidos a corto plazo		
2160	Fondos y bienes de terceros en garantía y/o administración a corto plazo		
2170	Provisiones a corto plazo		
2190	Otros pasivos a corto plazo	2,307,709.26	
2200	PASIVO NO CIRCULANTE		
2210	Cuentas por pagar a largo plazo		
2220	Documentos por pagar a largo plazo		
2230	Deuda pública a largo plazo	2,307,709.26	
2240	Pasivos diferidos a largo plazo		
2250	Fondos y bienes de terceros en garantía y/o en administración a largo plazo		
2260	Provisiones a largo plazo		
3000	HACIENDA PÚBLICA/ PATRIMONIO	50,605,384.96	
3100	HACIENDA PÚBLICA/PATRIMONIO CONTRIBUIDO		34,971.93
3110	Aportaciones		34,971.93
3120	Donaciones de capital		
3130	Actualización de la hacienda pública/patrimonio		
3200	HACIENDA PÚBLICA /PATRIMONIO GENERADO	50,640,356.89	
3210	Resultados del ejercicio (ahorro/desahorro)	68,746,916.69	
3220	Resultados de ejercicios anteriores		18,106,559.80
3230	Revalúos		
3240	Reservas		
3250	Rectificaciones de resultados de ejercicios anteriores		
3300	EXCESO O INSUFICIENCIA EN LA ACTUALIZACIÓN DE LA HACIENDA		
3310	Resultado por posición monetaria		
3320	Resultado por tenencia de activos no monetarios		

Bajo protesta de decir verdad declaramos que los Estados Financieros y sus notas, son razonablemente correctos y son responsabilidad del emisor.




PRESIDENTE MUNICIPAL TESORERO MUNICIPAL SÍNDICO MUNICIPAL
 ING. MANUEL GRANADOS GUZMÁN C.P. Y M.A. EFREN JACINTO GUERRERO CISNEROS LIC. DANIEL TORRES GONZALEZ



INDICE	NOMBRE	2016	2015	2014	NOTA
	ACTIVIDADES DE OPERACIÓN				
	ORIGEN	382,743,681.75	300,419,566.00	334,093,636.50	
4110	Impuestos	15,040,551.37	15,001,560.93	13,176,918.47	
4120	Cuotas y Aportaciones de Seguridad Social				
4130	Contribuciones de mejoras	187,717.00	142,005.00	385,542.00	
4140	Derechos	20,329,496.73	11,396,868.09	10,209,496.88	
4150	Productos de tipo corriente	2,751,825.94	2,187,891.75	2,843,167.21	
4160	Aprovechamientos de tipo corriente	2,643,629.51	2,821,965.72	6,199,653.67	
4170	Ingresos por venta de bienes y servicios				
4190	Ingresos no comprendidas en las fracciones de la ley de ingresos causadas en ejercicios fiscales anteriores pendientes de liquidación o pago	341,790,361.20	268,869,274.51	301,278,857.27	
4210	Participaciones y aportaciones				
4220	Transferencias, asignaciones, subsidios y otras ayudas				
	Otros orígenes de operación				
	APLICACIÓN	222,074,986.02	202,391,281.84	212,453,906.81	
5110	Servicios personales	129,921,613.31	121,192,023.67	116,145,078.90	
5120	Materiales y suministros	23,870,520.28	25,361,902.49	27,174,521.87	
5130	Servicios generales	44,005,478.61	31,664,167.54	40,111,289.87	
5210	Transferencias internas y asignaciones al sector público				
5220	Transferencias al resto del sector público	9,970,167.96	10,070,019.16	9,961,880.10	
5230	Subsidios y subvenciones	73,263.81			
5240	Ayudas sociales	10,633,180.45	10,680,412.03	15,459,602.07	
5250	Pensiones y jubilaciones	3,505,579.94	3,267,442.90	2,582,527.04	
5260	Transferencias a fideicomisos, mandatos y contratos análogos			800,000.00	
5270	Transferencias a la seguridad social				
5280	Donativos				
5290	Transferencias al exterior				
5310	Participaciones				
5320	Aportaciones				
5330	Convenios				
	Otras aplicaciones de operación	95,181.66	155,314.05	239,005.96	
	FLUJO NETO DE EFECTIVO DE LAS ACTIVIDADES DE OPERACIÓN	160,668,695.73	98,028,284.16	121,639,729.69	
	ACTIVIDADES DE INVERSIÓN				
	ORIGEN	-34,971.93	-163,229.98	-696,711.13	
	Bienes inmuebles, infraestructura y construcciones en proceso	-34,971.93	-163,229.98	-696,711.13	
	Bienes muebles				
	Otros orígenes de inversión				
	APLICACIÓN	16,078,488.79	38,977,168.15	24,321,166.80	
1230	Bienes inmuebles, infraestructura y construcciones en proceso	8,601,184.66	33,393,259.87	14,047,249.08	EFE-02
1240-1250	Bienes muebles	7,477,304.13	5,583,908.28	10,250,245.81	EFE-02
	Otras aplicaciones de inversión				
	FLUJO NETO DE EFECTIVO DE LAS ACTIVIDADES DE INVERSIÓN	-16,113,460.72	-39,140,398.13	-25,017,867.93	
	ACTIVIDADES DE FINANCIAMIENTO				
	ORIGEN	2,307,709.26	1,385,935.20	1,552,735.20	
	Endeudamiento Neto	2,307,709.26	1,385,935.20	1,552,735.20	
2233	Interno	2,307,709.26	1,385,935.20	1,552,735.20	
2234	Externo				
	Otros orígenes de financiamiento				
	APLICACIÓN	-28,617,657.76	9,400,741.73	-10,758,482.14	
	Servicios de la Deuda	0.00	0.00	7.51	
2131	Interno			7.51	
2132	Externo	-28,617,657.76	9,400,741.73	-10,758,482.14	
	Otras aplicaciones de financiamiento				
	FLUJO NETO DE EFECTIVO DE LAS ACTIVIDADES DE FINANCIAMIENTO	-26,309,948.50	8,014,806.53	12,317,217.34	
	INCREMENTO/DISMINUCIÓN NETA EN EL EFECTIVO Y EQUIVALENTES AL EFECTIVO Y EQUIVALENTES AL EFECTIVO AL INICIO DEL PERIODO	-35,425,168.15	23,092,832.54	-32,851,379.46	
	EFFECTIVO Y EQUIVALENTES AL EFECTIVO AL INICIO DEL PERIODO	66,377,267.86	89,470,100.40		EFE-01
	EFFECTIVO Y EQUIVALENTES AL EFECTIVO AL FINAL DEL PERIODO	101,802,436.01	66,377,267.86		EFE-01

Bajo protesta de decir verdad declaramos que los Estados Financieros y sus notas, son razonablemente correctos y son responsabilidad del emisor

Firma


PRESIDENTE MUNICIPAL
ING. MANDEL GRANADOS GUZMAN

Firma

TESORERO MUNICIPAL
C.P. y M.A. EFREN JACINTO GUERRERO
CISNEROS

Firma

SINDICO MUNICIPAL
LIC. DANIEL TORRES GONZALEZ



MUNICIPIO DE VALLE DE SANTIAGO, GTO.
ESTADO ANALÍTICO DEL ACTIVO
DEL 1 DE ENERO AL 31 DE DICIEMBRE DE 2016

INDICE	NOMBRE	SALDO INICIAL (A)	CARGOS DEL PERIODO	ABONOS DEL PERIODO	SALDO FINAL (B)	VARIACIÓN DEL PERIODO (B-A)
1000	ACTIVO	181,361,701.48	1,952,626,348.28	1,890,077,260.85	243,910,788.91	62,549,087.43
1100	ACTIVO CIRCULANTE	85,017,682.90	1,788,054,564.13	1,735,165,996.21	137,906,250.82	52,888,567.92
1110	Efectivo y equivalentes	66,377,267.86	1,202,594,303.89	1,167,169,135.74	101,802,436.01	35,425,168.15
1120	Derechos a recibir efectivo o equivalentes	5,813,066.75	525,937,061.65	517,915,111.11	13,835,017.29	8,021,950.54
1130	Derechos a recibir bienes o servicios	12,827,348.29	59,523,198.59	50,083,749.36	22,268,797.52	9,441,449.23
1140	Inventarios					
1150	Almacenes					
1160	Estimación por pérdidas o deterioro de activos circulantes					
1190	Otros activos circulantes					
1200	ACTIVO NO CIRCULANTE	96,344,018.58	164,571,784.15	154,911,264.64	106,004,538.09	9,660,519.51
1210	Inversiones financieras a largo plazo					
1220	Derechos a recibir efectivo o equivalentes a largo plazo					
1230	Bienes inmuebles, infraestructura y construcciones en proceso	57,645,828.02	156,119,019.75	147,517,835.09	66,247,012.68	8,601,184.66
1240	Bienes muebles	50,263,376.70	7,930,153.76	452,849.63	57,740,680.83	7,477,304.13
1250	Activos intangibles	54,601.91			54,601.91	
1260	Depreciación, deterioro y amortización acumulada de bienes	-11,619,788.05	80,131.94	6,940,579.92	-18,480,336.03	-6,860,447.98
1270	Activos diferidos		442,478.70		442,478.70	
1280	Estimación por pérdida o deterioro de activos no circulantes					
1290	Otros activos no circulantes					

Bajo protesta de decir verdad declaro que los Estados Financieros y sus notas, son razonablemente correctos y son responsabilidad del emisor


Firma

Firma

PRESIDENTE MUNICIPAL
ING. MANUEL GRANADOS GUZMAN

TESORERO MUNICIPAL
C. P. y M. A. EFRÉN JACINTO GUERRERO CISNEROS

SINDICO MUNICIPAL
M. C. MANUEL TORRES GONZALEZ





MUNICIPIO DE VALLE DE SANTIAGO, GTO.
 ESTADO ANALÍTICO DE LA DEUDA Y OTROS PASIVOS
 DEL 1 DE ENERO AL 31 DE DICIEMBRE DE 2016

INDICE	NOMBRE	MONEDA DE CONTRATACIÓN	INSTITUCIÓN O PAÍS ACREEDOR NOTA ESF-15	SALDO INICIAL DEL PERIODO	SALDO FINAL DEL PERIODO
	DEUDA PÚBLICA			2,194,404.80	4,502,114.06
	Corto Plazo			7.51	7.51
	Deuda Interna			7.51	7.51
2131	Instituciones de Crédito			7.51	7.51
2141	Títulos y Valores				
2133	Arrendamientos Financieros				
	Deuda Externa				
	Organismos Financieros Internacionales				
	Deuda Bilateral				
	Títulos y Valores				
	Arrendamientos Financieros				
	Subtotal a Corto Plazo			7.51	7.51
	Largo Plazo			2,194,397.29	4,502,106.55
	Deuda Interna			2,194,397.29	4,502,106.55
2233	Instituciones de Crédito			2,194,397.29	4,502,106.55
2231	Títulos y Valores				
2235	Arrendamientos Financieros				
	Deuda Externa				
	Organismos Financieros Internacionales				
	Deuda Bilateral				
	Títulos y Valores				
	Arrendamientos Financieros				
	Subtotal a Largo Plazo			2,194,397.29	4,502,106.55
	OTROS PASIVOS			19,382,846.58	29,018,839.77
2000	Total Deuda y Otros Pasivos			21,577,231.38	33,520,953.83

Bajo protesta de decir verdad declaramos que los Estados Financieros y sus notas, son razonablemente correctos y somos responsables del emisor.

Firma

PRESIDENTE MUNICIPAL
 ING. MANUEL GRANADOS GUZMAN

Firma

SINDICO MUNICIPAL
 LIC. DANIEL TORRES GONZALEZ

Firma

TESORERO MUNICIPAL
 C.P. y M.A. EFREN JACINTO GUERRERO CISNEROS






MUNICIPIO DE VALLE DE SANTIAGO, GTO.
 ENDEUDAMIENTO NETO
 DEL 1 DE ENERO AL 31 DE DICIEMBRE DE 2016


IDENTIFICACIÓN DE CRÉDITO O INSTRUMENTO	CONTRATACIÓN (A)	AMORTIZACIÓN (B)	ENDEUDAMIENTO NETO (A-B)
Creditos Bancarios			
CONTRATO DE APERTURA DE CREDITO SIMPLE	15,000,000.00	14,999,992.49	7.51
CONTRATO DE MANDATO ESPECIAL IRREVOCABLE PARA ACTOS DE DOMINIO	6,929,675.89	6,121,213.80	808,462.09
			0.00
			0.00
			0.00
			0.00
			0.00
Total Créditos Bancarios	21,929,675.89	21,121,206.29	808,469.60
Otros Instrumentos de Deuda			0.00
			0.00
			0.00
			0.00
			0.00
			0.00
			0.00
			0.00
			0.00
Total Otros Instrumentos de Deuda	0.00	0.00	0.00
TOTAL	21,929,675.89	21,121,206.29	808,469.60

Bajo protesta de decir verdad declaramos que los Estados Financieros y sus notas, son razonablemente correctos y son responsabilidad del emisor.

Firma


 PRESIDENTE MUNICIPAL
 ING. MANUEL GRANADOS GUZMAN

Firma


 SINDICO MUNICIPAL
 LIC. DANIEL TORRES GONZALEZ

Firma


 TESORERO MUNICIPAL
 C.P. y M.A. EFREN JACINTO GUERRERO
 CISNEROS





MUNICIPIO DE VALLE DE SANTIAGO, GTO.
 INFORMES SOBRE PASIVOS CONTINGENTES
 AL 31 DE DICIEMBRE DE 2016

NOMBRE	CONCEPTO
JUICIOS	
ELECTRA DEL MILENIO	TERCER TRIBUNAL COLEGIADO
SISTEMAS TELEFÓNICOS PORTÁTILES CELULARES SA DE CV	JUZGADO PRIMERO DE DISTRITO DEL ESTADO DE QUERÉTARO
ÓRGANO SUPERIOR DE FISCALIZACIÓN DEL ESTADO DE GUANAJUATO	JUZGADO DE PARTIDO DE VALLE DE SANTIAGO
ORGANO DE FISCALIZACION SUPERIOR DEL ESTADO DE GUANAJUATO	JUZGADO DE PARTIDO DE VALLE DE SANTIAGO
ELEKTRA DEL MILENIO S.A. DE C.V.	JUZGADO SÉPTIMO DE DISTRITO DEL ESTADO DE GUANAJUATO
ORGANO DE FISCALIZACION SUPERIOR DEL ESTADO DE GUANAJUATO	JUZGADO DE PARTIDO DE VALLE DE SANTIAGO, GTO.
ORGANO DE FISCALIZACION SUPERIOR DEL ESTADO DE GUANAJUATO	JUEZ UNICO CIVIL DE PARTIDO DE VALLE DE SANTIAGO,
ORGANO DE FISCALIZACION SUPERIOR DEL ESTADO DE GUANAJUATO	JUEZ UNICO CIVIL DE PARTIDO DE VALLE DE SANTIAGO,
ORGANO DE FISCALIZACION SUPERIOR DEL ESTADO DE GUANAJUATO	JUEZ UNICO CIVIL DE PARTIDO DE VALLE DE SANTIAGO,
ELEKTRA DEL MILENIO S.A. DE C.V.	TERCER TRIBUNAL COLEGIDO EN MATERIA ADMITIVA. DEL 2DO CIRCUITO
GUADALUPE LILIANA GARCIA PEREZ	JUEZ PRIMERO DE LO PENAL
ORGANO DE FISCALIZACION SUPERIOR DEL ESTADO DE GUANAJUATO	JUZGADO DE PARTIDO DE VALLE DE SANTIAGO
ORGANO DE FISCALIZACION SUPERIOR DEL ESTADO DE GUANAJUATO	JUZGADO DE PARTIDO DE VALLE DE SANTIAGO,
ORGANO DE FISCALIZACION SUPERIOR DEL ESTADO DE GUANAJUATO	JUZGADO DE PARTIDO DE VALLE DE SANTIAGO,
SISTEMAS TELEFONICOS PORTATILES CELULARES	JUZGADO SEGUNDO DE DISTRITO EN EL ESTADO DE GUANAJUATO
ELEKTRA DEL MILENIO S.A. DE C.V.	JUZGADO DÉCIMO DE DISTRITO EN EL ESTADO DE GUANAJUATO
MUNICIPIO DE VALLE DE SANTIAGO, GUANAJUATO	AGENCIA DEL MINISTERIO PUBLICO DE VALLE DE SANTIAGO, GUANAJUATO
MUNICIPIO DE VALLE DE SANTIAGO, GTO.	AGENCIA DEL MINISTERIO PUBLICO DE VALLE DE SANTIAGO, GUANAJUATO.
MUNICIPIO DE VALLE DE SANTIAGO, GUANAJUATO	AGENCIA DEL MINISTERIO PUBLICO DE VALLE DE SANTIAGO, GTO.
ORGANO DE FISCALIZACION SUPERIOR DEL ESTADO DE GUANAJUATO	JUZGADO CIVIL DE PARTIDO DE VALLE DE SANTIAGO, GTO.
ORGANO DE FISCALIZACION SUPERIOR DEL ESTADO DE GUANAJUATO	JUZGADO CIVIL DE PARTIDO DE VALLE DE SANTIAGO, GTO.
ORGANO DE FISCALIZACION SUPERIOR DEL ESTADO DE GUANAJUATO	JUZGADO CIVIL DE PARTIDO DE VALLE DE SANTIAGO, GTO.
ORGANO DE FISCALIZACION SUPERIOR DEL ESTADO DE GUANAJUATO	JUZGADO CIVIL DE PARTIDO DE VALLE DE SANTIAGO, GTO.
ORGANO DE FISCALIZACION SUPERIOR DEL ESTADO DE GUANAJUATO	JUZGADO CIVIL DE PARTIDO DE VALLE DE SANTIAGO, GTO.
ORGANO DE FISCALIZACION SUPERIOR DEL ESTADO DE GUANAJUATO	JUZGADO CIVIL DE PARTIDO DE VALLE DE SANTIAGO, GTO.
ELECTRA DEL MILENIO SA DE CV	JUZGADO OCTAVO DE DISTRITO EN EL ESTADO DE MEXICO NAUCALPAN DE JUAREZ
GUADALUPE LILIANA GARCIA PEREZ	JUZGADO 1a INSTANCIA CIVIL
MUNICIPIO DE VALLE DE SANTIAGO, GTO	JUZGADO 1a INSTANCIA CIVIL
MUNICIPIO DE VALLE DE SANTIAGO, GTO	JUZGADO 1a INSTANCIA CIVIL
MUNICIPIO DE VALLE DE SANTIAGO, GTO	JUZGADO 1a INSTANCIA CIVIL
SAUL MIJES MOSQUEDA	JUZGADO ADMINISTRATIVO MUNICIPAL
C0407/ MUNICIPIO DE VALLE DE SANTIAGO, GTO	JUZGADO DE PARTIDO
ORGANO DE FISCALIZACION SUPERIOR DEL ESTADO DE GUANAJUATO	JUZGADO CIVIL DE PARTIDO

[Handwritten signatures and marks]

ORGANO DE FISCALIZACION SUPERIOR DEL ESTADO DE GUANAJUATO	JUZGADO CIVIL DE PARTIDO
ORGANO DE FISCALIZACION SUPERIOR DEL ESTADO DE GUANAJUATO	JUZGADO CIVIL DE PARTIDO
ORGANO DE FISCALIZACION SUPERIOR DEL ESTADO DE GUANAJUATO	JUZGADO CIVIL DE PARTIDO
ORGANO DE FISCALIZACION SUPERIOR DEL ESTADO DE GUANAJUATO	JUZGADO CIVIL DE PARTIDO
C0452/ MUNICIPIO DE VALLE DE SANTIAGO, GTO.	JUZGADO CIVIL DE PARTIDO
ORGANO DE FISCALIZACION SUPERIOR DEL ESTADO DE GUANAJUATO	JUZGADO CIVIL DE PARTIDO
MUNICIPIO DE VALLE DE SANTIAGO, GTO.	JUZGADO CIVIL DE PARTIDO
ORGANO DE FISCALIZACION SUPERIOR DEL ESTADO DE GUANAJUATO	JUZGADO CIVIL DE PARTIDO
ORGANO DE FISCALIZACION SUPERIOR DEL ESTADO DE GUANAJUATO	JUZGADO CIVIL DE PARTIDO
ORGANO DE FISCALIZACION SUPERIOR DEL ESTADO DE GUANAJUATO	JUZGADO CIVIL DE PARTIDO
ORGANO DE FISCALIZACION SUPERIOR DEL ESTADO DE GUANAJUATO	JUZGADO CIVIL DE PARTIDO
C0543/2015 MUNICIPIO DE VALLE DE SANTIAGO GTO	JUZGADO CIVIL DE PARTIDO
C0544/2015 MUNICIPIO DE VALLE DE SANTIAGO GTO	JUZGADO CIVIL DE PARTIDO
C0545/2015 MUNICIPIO DE VALLE DE SANTIAGO GTO	JUZGADO CIVIL DE PARTIDO
C0546/2015 MUNICIPIO DE VALLE DE SANTIAGO GTO	JUZGADO CIVIL DE PARTIDO
C0547/2015 MUNICIPIO DE VALLE DE SANTIAGO GTO	JUZGADO CIVIL DE PARTIDO
C0555/2015 MUNICIPIO DE VALLE DE SANTIAGO, GTO.	JUZGADO CIVIL DE PARTIDO
C552/2015 MUNICIPIO DE VALLE DE SANTIAGO, GTO	JUZGADO CIVIL DE PARTIDO
C553/2015 MUNICIPIO DE VALLE DE SANTIAGO, GTO	JUZGADO CIVIL DE PARTIDO
C551/2015 MUNICIPIO DE VALLE DE SANTIAGO, GTO	JUZGADO CIVIL DE PARTIDO
273/2015 EJIDO SAN NICOLAS PARANGUEO	SEGUNDO TRIBUNAL COLEGIADO EN MATERIA ADMINISTRATIVA DEL DECIMO SEXTO CIRCUITO
172/2015 MARTHA TENIENTE VALENTE Y OTROS	SEGUNDO TRIBUNAL COLEGIADO EN MATERIA ADMINISTRATIVA DEL DECIMO SEXTO CIRCUITO
C0090/2016 JOSE JESUS ALVAREZ OLVERA	JUZGADO CIVIL DE PARTIDO
669/2015-II ASOCIACION DE PERMISIONARIO Y PROVEEDORES DE JUEGOS Y SORTEOS	JUZGADO PRIMERO DE DISTRITO DEL ESTADO DE GUANAJUATO
15/2016 OFS	
245/2016-V ELEKTRA DEL MILENIO SA DE CV	JUZGADO DECIMOPRIMERO DE DISTRITO MATERIA ADMINISTRATIVA EN LA CIUDAD DE MEXICO
435/2016 OFS	TERCER TRIBUNAL COLEGIADO EN MATERIA CIVIL
C0621/2016 MUNICIPIO DE VALLE DE SANTIAGO	JUZGADO CIVIL DE PARTIDO
C0645/2016 ASEG	JUZGADO CIVIL DE PARTIDO
C0672/2016	JUZGADO CIVIL DE PARTIDO
C0695/2016 JAIME NEGRETE ALVAREZ	JUZGADO CIVIL DE PARTIDO
C0697/2016	JUZGADO CIVIL DE PARTIDO
2174/2016-III WALMART DE MEXICO SA DE CV	JUZGADO SEGUNDO DE DISTRITO EN EL ESTADO DE MORELOS

Firma


ING. MANUEL GRANADOS GUZMAN
PRESIDENTE MUNICIPAL

Firma

LIC. DANIEL TORRES GONZALEZ
SINDICO MUNICIPAL

Firma

C.P y M.A. EFREN JACINTO GUERRERO CISNEROS
TESORERO MUNICIPAL



DE DESOLSOSE
INFORMACIÓN CONTABLE

1121 DEUDORES DIVERSOS POR COBRAR A CORTO PLAZO

NOTA: ESP-47

CUENTA	NOMBRE DE LA CUENTA	IMPORTE	A 90 días	A 180 días	A 270 días	+ 360 días	CARACTERÍSTICAS	ESTATUS DEL ADEUDO
112300001	Funcionarios y empleados	147,000.00	147,000.00					
112300003	Gastos por Comprobar	135,211.58	135,211.58					
112300006	Netos	256.49	256.49					
112300011	Anticipo de Nómina	12,789.75	12,789.75					
112300013	Funcionarios y Empleados	57,153.21	57,153.21					
TOTAL 1121		452,410.99	452,410.99	0.00	0.00	0.00		

1122 DEUDORES POR ANTICIPO DE TESORERÍA A CORTO PLAZO

NOTA: ESP-43

CUENTA	NOMBRE DE LA CUENTA	IMPORTE	A 90 días	A 180 días	A 270 días	+ 360 días	CARACTERÍSTICAS	ESTATUS DEL ADEUDO
112500001	Fondo Fijo	155,000.00	155,000.00					
TOTAL 1122		155,000.00	155,000.00	0.00	0.00	0.00		

1123 PRÉSTAMOS OTORGADOS A CORTO PLAZO

NOTA: ESP-43

CUENTA	NOMBRE DE LA CUENTA	IMPORTE	A 90 días	A 180 días	A 270 días	+ 360 días	CARACTERÍSTICAS	ESTATUS DEL ADEUDO
TOTAL 1123		0.00	0.00	0.00	0.00	0.00		

1129 OTROS DERECHOS A RECIBIR EFECTIVO O EQUIVALENTES A CORTO PLAZO

NOTA: ESP-49

CUENTA	NOMBRE DE LA CUENTA	IMPORTE	A 90 días	A 180 días	A 270 días	+ 360 días	CARACTERÍSTICAS	ESTATUS DEL ADEUDO
112900001	Otros débitos	10,544,909.12	10,544,909.12					
112900002	Ctas + Cob Internas	1,328.63	1,328.63					
112900003	Beneficiarios de programas	1,850,503.14	1,850,503.14					
TOTAL 1129		12,406,740.89	12,406,740.89	0.00	0.00	0.00		

1130 DERECHOS A RECIBIR BIENES O SERVICIOS

NOTA: ESP-49

CUENTA	NOMBRE DE LA CUENTA	IMPORTE	A 90 días	A 180 días	A 270 días	+ 360 días	CARACTERÍSTICAS	ESTATUS DEL ADEUDO
113100001	Aut Prov Prest Serv C P	17,250.00	17,250.00					
113400001	Aut Contratas C P	22,231,541.52	22,231,541.52					
TOTAL 1130		22,248,791.52	22,248,791.52	0.00	0.00	0.00		

1124 DOCUMENTOS POR COBRAR A LARGO PLAZO

NOTA: ESP-43

CUENTA	NOMBRE DE LA CUENTA	IMPORTE	A 90 días	A 180 días	A 270 días	+ 360 días	CARACTERÍSTICAS	ESTATUS DEL ADEUDO
TOTAL 1124		0.00	0.00	0.00	0.00	0.00		

1221 DEUDORES DIVERSOS A LARGO PLAZO

NOTA: ESP-43

CUENTA	NOMBRE DE LA CUENTA	IMPORTE	A 90 días	A 180 días	A 270 días	+ 360 días	CARACTERÍSTICAS	ESTATUS DEL ADEUDO
TOTAL 1221		0.00	0.00	0.00	0.00	0.00		

1224 PRÉSTAMOS OTORGADOS A LARGO PLAZO

NOTA: ESP-43

CUENTA	NOMBRE DE LA CUENTA	IMPORTE	A 90 días	A 180 días	A 270 días	+ 360 días	CARACTERÍSTICAS	ESTATUS DEL ADEUDO
TOTAL 1224		0.00	0.00	0.00	0.00	0.00		

1229 OTROS DERECHOS A RECIBIR EFECTIVO O EQUIVALENTES A LARGO PLAZO

NOTA: ESP-49

CUENTA	NOMBRE DE LA CUENTA	IMPORTE	A 90 días	A 180 días	A 270 días	+ 360 días	CARACTERÍSTICAS	ESTATUS DEL ADEUDO
TOTAL 1229		0.00	0.00	0.00	0.00	0.00		

DE DESGLOSE
INFORMACIÓN CONTABLE

1250 BIENES INMUEBLES, INFRAESTRUCTURA Y CONSTRUCCIONES EN PROCESO

NOTA: EBF-08

CUENTA	NOMBRE DE LA CUENTA	SALDO INICIAL	SALDO FINAL	FLUJO	CRITERIO
123105811	Terrenos	5,314,000.00	5,314,000.00		
123181111	Edificación habitacional	6,681,212.24	10,378,602.79	3,695,390.55	
123528121	Edificación no habitacional	23,120,148.91	25,358,260.96	2,238,111.95	
123548141	División terrenos	19,609,924.86	22,237,607.04	2,627,682.16	
123626221	Edificación no habitacional	2,920,541.99	2,920,541.99		

1240 BIENES MUEBLES

NOTA: EBF-08

CUENTA	NOMBRE DE LA CUENTA	SALDO INICIAL	SALDO FINAL	FLUJO	CRITERIO
124115111	Muebles de oficina y estantería	1,939,566.24	2,197,296.75	257,720.51	
124125121	Muebles excepto ofc	167,560.48	167,560.48		
124135151	Computadoras	4,047,617.23	4,371,198.45	323,581.22	
124195191	Otros mobiliarios	740,916.08	796,477.02	54,561.94	
124195192	Mobiliario y eqcom	1,099.99	1,099.99		
124215211	Equipo de audio y de video	170,844.44	252,254.44	81,410.00	
124225221	Aparatos deportivos	23,780.00	23,780.00		
124235231	Cameras fotograficas y de video	459,568.81	716,515.88	256,947.05	
124285291	Otro mobiliario	20,307.70	20,307.70		
124315311	Equipo médico dental	213,611.00	213,611.00		
124325321	Instrumentos médicos	4,350.00	4,350.00		
124415411	Automóviles y camion	28,943,031.85	35,417,101.17	6,474,069.32	
124425421	Carrocerías y remolques	858,412.28	858,412.28		
124495491	Otro equipo de transporte	1,798,595.00	1,798,595.00		
124905611	Eq de defensa y segurid	3,247,180.79	3,247,180.79		
124615611	maq y eqcom	39,207.00	39,207.00		
124625621	Maquinaria y equipo industrial	92,328.90	92,328.90		
124635631	maq y eqComstruc	97,479.95	97,479.95		
124645641	Sist AA calefacción	71,527.91	84,194.61	12,666.70	
124655651	Eq Comunicación	3,798,333.30	3,776,706.63	-21,626.67	
124665661	Accesorios de iluminación	6,613.00	6,613.00		
124665662	Aspirador/Udom	79,593.93	79,593.93		
124665663	Eq de generación	54,313.31	54,313.31		
124675671	Herramientas	3,206,247.76	3,304,161.82	97,914.06	
124685681	Otros equipos	110,310.75	110,310.75		

1251 DEPRECIACIÓN ACUMULADA DE BIENES INMUEBLES

NOTA: EBF-08

CUENTA	NOMBRE DE LA CUENTA	SALDO INICIAL	SALDO FINAL	FLUJO	CRITERIO	Método de depreciación	Tasa
TOTAL		0.00	0.00	0.00			

1263 DEPRECIACIÓN ACUMULADA DE INFRAESTRUCTURA

NOTA: EBF-08

CUENTA	NOMBRE DE LA CUENTA	SALDO INICIAL	SALDO FINAL	FLUJO	CRITERIO	Método de depreciación	Tasa
TOTAL		0.00	0.00	0.00			

1265 DEPRECIACIÓN ACUMULADA DE BIENES MUEBLES

NOTA: EBF-08

CUENTA	NOMBRE DE LA CUENTA	SALDO INICIAL	SALDO FINAL	FLUJO	CRITERIO	Método de depreciación	Tasa
126305111	Muebles de oficina y estantería	-104,242.37	-204,703.77	-100,461.40			
126305121	Muebles excepto ofc	-36,744.05	-53,500.06	-16,756.03			
126305151	Computadoras	-1,241,691.63	-1,997,900.46	-756,208.83			
126305191	Otros mobiliarios	-47,816.22	-73,446.38	-25,629.16			
126305211	Equipo de audio y de video	-12,932.64	-24,540.71	-11,608.07			
126305231	Cameras fotograficas y de video	-36,449.86	-71,569.50	-35,119.64			
126305291	Otro mobiliario	-618.67	-2,474.67	-1,856.00			
126305311	Equipo médico dental	-9,173.39	-30,634.49	-21,361.10			
126305311	Equipo médico dental	-1,867.50	-2,102.50	-435.00			
126305321	Instrumentos médicos	-8,321,320.03	-13,314,359.38	-4,993,039.35			
126305411	Automóviles y camion	-339,156.38	-479,496.95	-140,340.57			
126305421	Carrocerías y remolques	-483,175.94	-933,074.59	-449,898.75			
126305491	Otro equipo de transporte	-78,154.03	-101,159.86	-23,005.63			
126305611	Eq de defensa y segurid	-6,915.33	-11,372.33	-4,457.00			
126305621	Maquinaria y equipo industrial	-36,524.17	-49,609.17	-13,085.00			
126305631	maq y eqComstruc	-11,518.49	-16,077.47	-4,558.98			
126305641	Sist AA calefacción	-584,014.90	-793,679.28	-209,664.38			
126305651	Eq Comunicación	-218.04	-396.34	-181.30			
126305661	Accesorios de iluminación	-2,280.00	-3,990.00	-1,710.00			
126305663	Eq de generación	-258,032.75	-303,636.15	-45,603.40			
126305671	Herramientas	-3,041.66	-5,941.82	-2,900.00			
126305691	Otros equipos	-1,418,637.83	-1,743,763.24	-325,125.41			

1264 DETERIORO ACUMULADO DE ACTIVOS BIOLÓGICOS

NOTA: EBF-08

CUENTA	NOMBRE DE LA CUENTA	SALDO INICIAL	SALDO FINAL	FLUJO	CRITERIO	Método de depreciación	Tasa
TOTAL		0.00	0.00	0.00			

DE DESGLOSE
INFORMACIÓN CONTABLE

1250 ACTIVOS INTANGIBLES

NOTA: ESF-09

CUENTA	NOMBRE DE LA CUENTA	SALDO INICIAL	SALDO FINAL	FLUJO	CRITERIO
125105811	Software	23,861.91	23,861.91		
125415871	Licencia informatica	30,940.00	30,940.00		
TOTAL 1250					

1260 AMORTIZACIÓN ACUMULADA DE ACTIVOS INTANGIBLES

NOTA: ESF-09

CUENTA	NOMBRE DE LA CUENTA	SALDO INICIAL	SALDO FINAL	FLUJO	CRITERIO
126505811	Amort Acum Software	-4,100.20	-6,466.38	-2,366.19	
TOTAL 1260					

1270 ACTIVOS DIFERIDOS

NOTA: ESF-09

CUENTA	NOMBRE DE LA CUENTA	SALDO INICIAL	SALDO FINAL	FLUJO	CRITERIO
127106321	Ejec il Proy de Desar Productiv		442,476.70	442,476.70	
TOTAL 1270					

Handwritten signatures and scribbles are present over the bottom half of the page, including a signature that appears to be 'M. J. 27' and a large, stylized signature on the right side.

DE DESGLOSE
INFORMACION CONTABLE

4100 INGRESOS DE GESTIÓN

NOTA: EA-01

CUENTA	NOMBRE DE LA CUENTA	MONTO	CARACTERÍSTICAS
411200101	PREDIAL URBANO CORRIENTE	-9,491,887.87	
411200102	PREDIAL RÚSTICO CORRIENTE	-2,084,216.05	
411200103	PREDIAL URBANO REZAGO	-1,677,826.61	
411200104	PREDIAL RÚSTICO REZAGO	-180,574.54	
411200201	TRASLACIÓN DE DOMINIO URBANO	-398,656.52	
411200202	TRASLACIÓN DE DOMINIO RÚSTICO	-678,742.80	
411200301	DIV Y LOTIFIC INMUEB	-288,803.10	
411300102	DIV Y ESPECTAC PÚBLI	-81,327.60	
411600101	EXPLOR BANCOS MARMOL	-158,516.48	
413100101	CONTRIBUC DE MEJORAS	-187,717.00	
414100201	PANTEONES ZONA URBAN	-1,179,068.34	
414100202	PANTEONES ZONA RURAL	-453,851.64	
414100203	LIMPIA Y RECOLECCION	-3,384.00	
414100204	VTA TERR PANT URBANA	-1,161,038.12	
414100205	VTA TERR PANT RURAL	-81,953.50	
414100206	SACRIFICIO DE GANADO BOVINO	-168,307.48	
414100208	SACRIFICIO DE GANADO PORCINO	-1,610,207.23	
414100210	TRANS CANAL F HORA	-495.36	
414100211	DESTACE DE ANIMALES	-203.97	
414100212	MARC ANIM AN MATANZA	-105,607.39	
414100213	DERECHO DE ALUMBRADO PUBLICO	-7,514,286.59	
414300101	SERVICIOS DE SEGURIDAD PÚBLICA	-64,533.68	
414300104	LICENC CONST AMPLIA	-864,765.95	
414300109	FACT DIV, LOTI, FUS	-75,471.14	
414300110	ANAL PRE USO SUELO	-355.30	
414300111	LIC USO SUELO ALINEA	-294,067.61	
414300112	PERM COLOC M VIA PUB	-15,529.73	
414300113	CERTIF NO. OFICIAL	-83,455.29	
414300114	CERT T OBRA USO EDIF	-393,171.68	
414300115	CONSTRUCCIÓN DE RAMPA	-2,643.56	
414300116	LICENCIA DE ALINEAMIENTO	-135,365.38	
414300118	PERM RUPTURA PAVIMEN	-702.27	
414300119	LIC REMODEL GAVETA	-68,093.00	
414300120	AVAL INM URB Y SUBUR	-84,086.80	
414300121	AVALUOS DE INMUEBLES RÚSTICOS	-22,391.76	
414300123	SERV FRACCIONAMIENTO	-6,807.87	
414300124	LIC COLOC ANUNCIOS	-353,130.56	
414300127	PERM VTA BEBIDA ALCO	-79,552.95	
414300128	PERM EXT HORA BEB AL	-232,020.00	
414300129	CERT VAL FIS PROP RA	-306.00	
414300130	CERT EDO CTA IMPTO	-95,778.54	
414300131	CONST EXPED DEP DIST	-104,631.18	
414300132	CERT EXP SEC AYUNTAM	-94,921.28	
414300134	CONC SERV PUB URBA Y	-43,681.25	
414300135	TRANSMISION DER CONC	-48,199.41	
414300136	REF CON SERV URB SUB	-109,503.30	
414300137	PERM EVEN TRANSP PUB	-1,668.68	
414300138	PERM SERV EXTRAORDIN	-959.44	
414300139	CONSTANCIA DE DESPINTADO	-517.88	
414300140	REVISTA MECANICA SEMESTRAL	-47,015.72	
414300141	AUT PROR USO UNIDAD	-69,430.40	
414300142	LIC FUNC GIRO COMERC	-47,960.00	
414300143	CONCESIÓN DE LOCAL	-487,060.00	
414300144	CONCESIÓN DE PLANCHA	-349,380.00	
414300145	CONCESIÓN DE LUGAR	-322,700.00	
414300146	LIC EJERC C VIA PUB	-1,221,199.00	
414300147	REFRENDO ANUAL CONCE	-1,377.40	
414300148	PERM FUNC HORA EXTRA	-773,175.10	
414300149	CONCE ESTAC PUBLICOS	-115,450.00	
414300150	INSC PADRON PROVEEDO	-112,000.00	
414300151	BASES DE LICITACIÓN	-214,800.00	
414300153	REG REFRE PERITO VAL	-16,000.00	
414300154	PERM LIC FIESTAS Y E	-274,600.00	
414300155	PERM MANIO CAR Y DES	-661,534.00	
414300157	OTROS DERECHOS	-61,100.00	
415100101	GIMNASIO MUNICIPAL	-372,052.00	
415100102	UNIDAD DEPORTIVA	-1,095,524.00	
415100103	SANITARIOS MUNICIPALES	-386,277.00	
415100105	FORMAS VALORADAS	-106,680.00	

DE DESGLOSE
INFORMACION CONTABLE

4100 INGRESOS DE GESTIÓN

NOTA: EA-01

CUENTA	NOMBRE DE LA CUENTA	MONTO	CARACTERÍSTICAS
415100106	PRODUCTOS FINANCIEROS	-791,292.94	
416100101	RECARGOS PREDIAL	-163,448.60	
416100102	RECARGOS	-24,222.61	
416100106	GASTOS DE EJECUCIÓN	-23,046.50	
416100108	MULTAS FISCALES REGLAMENTOS	-38,055.44	
416100110	MULTAS DE SEGURIDAD PÚBLICA	-197,866.28	
416100111	MULTAS DE TRÁNSITO MUNICIPAL	-1,739,687.36	
416100112	MULTAS CATASTRO	-85,684.45	
416100113	MULTAS DE DESARROLLO URBANO	-9,240.80	
416100116	REINTEGROS	-195,593.88	
416100117	DONATIVOS EN EFECTIVO	-166,783.59	
TOTAL		-4,963,220.55	

4200 PARTICIPACIONES, APORTACIONES, TRANSFERENCIAS, ASIGNACIONES, SUBSIDIOS Y OTRAS AYUDAS

NOTA: ERA-01

CUENTA	NOMBRE DE LA CUENTA	MONTO	CARACTERÍSTICAS
421100101	FONDO GENERAL	-82,495,055.01	
421100102	IMPT FEO TENENCIA	-17,125.24	
421100103	IMPT ESP PRODUC SERV	-1,817,146.15	
421100104	LIC FUNC BEBIDAS ALC	-775,592.21	
421100105	IMPT AUTO NUEVOS	-1,366,887.08	
421100106	FONDO DE FOMENTO MUNICIPAL	-19,796,539.98	
421100107	FONDO IEPS DE GASOLINA	-4,352,755.52	
421100108	FONDO DE FISCALIZACIÓN	-5,811,688.64	
421100109	FONDO DE COMPENSACIÓN ISAN	-246,780.36	
421100110	FONDO ISR PARTICIPABLE	-8,854,401.00	
421200101	FON APORT INFRA MPAL	-63,554,837.00	
421200102	APORT BEN OBRA PUBLI	-1,354,522.27	
421200103	PRODUCTOS FINANCIEROS FONDO 1	-1,678,677.46	
421200104	OTROS ING DE RAMO 33	-235,202.23	
421200201	APORTACIONES FORTAMUN	-76,071,469.00	
421200202	PRODUCTOS FINANCIEROS FONDO 2	-204,180.00	
421300101	APOYO PROGRAMAS SECTORIALES	-25,462,538.40	
421300105	OTROS INGRESOS	-297,957.37	
421300201	APOYO GOB EDO P SECT	-46,306,772.76	
421300205	OTROS INGRESOS	-77,647.53	
421300401	APORT BENEF CONVENIO	-1,012,585.99	
TOTAL		-327,903,672.20	

DE DESGLOSE
INFORMACION CONTABLE

6000 GASTOS Y OTRAS PERDIDAS

NOTA: PA-03

CUENTA	NOMBRE DE LA CUENTA	MONTO	% GASTO	EXPLICACION
511101111	Dietas	4,857,288.00	1.56	
511101131	Sueldos Base	73,702,237.55	23.84	
511201221	Remuneraciones para eventuales	895,759.31	0.29	
511301311	Prima quinquenal	36,195.54	0.01	
511301312	Antigüedad	1,321,071.32	0.42	
511301321	Prima Vacacional	1,624,584.74	0.52	
511301323	Gratificación de fin de año	14,696,268.96	4.71	
511301331	Remun Horas extra	312,499.56	0.10	
511301342	Compensaciones por servicios	37,200.00	0.01	
511401413	Aportaciones IMSS	7,469,857.45	2.40	
511501522	Liquid por indem	2,504,648.37	0.80	
511501541	Prestaciones CGT	629,886.50	0.20	
511501591	Asign Adic sueldo	2,600,000.00	0.83	
511501592	Otras prestaciones	1,366,256.01	0.44	
511501593	Despensa	7,812,480.00	2.51	
511501594	Fondo de ahorro	3,000,450.00	0.96	
511501595	Fondo de ahorro LECRP	496,807.50	0.16	
511601713	Premio por asistencia	3,276,275.87	1.05	
511601714	Premio por puntualidad	3,279,846.63	1.05	
512102111	Materiales y útiles de oficina	1,153,875.47	0.37	
512102141	Mat y útiles Tec In	760,194.23	0.24	
512102151	Mat impreso e info	256,505.29	0.08	
512102161	Material de limpieza	225,901.57	0.07	
512102171	Materiales y útiles de enseñanza	4,715.86	0.00	
512202212	Prod Alimen instal	205,631.61	0.07	
512202214	Prod Alim p Personas	260,992.44	0.08	
512202221	Prod Alim Animales	34,779.36	0.01	
512202231	Utensilios alimentac	465.32	0.00	
512402411	Mat Constr Mineral	430,793.17	0.14	
512402421	Mat Constr Concret	121,378.56	0.04	
512402431	Mat Constr Cal Yes	17,019.56	0.01	
512402441	Mat Constr Madera	50,230.66	0.02	
512402451	Mat Constr Vidrio	7,990.88	0.00	
512402461	Material eléctrico y electrónico	2,655,912.27	0.85	
512402471	Estructuras y manufacturas	204,008.41	0.07	
512402481	Materiales complementarios	50,340.70	0.02	
512402491	Materiales diversos	444,747.72	0.14	
512402492	Materiales Diversos Jardinería	6,035.30	0.00	
512402493	Materiales Diversos para Malanza	3,312.22	0.00	
512502511	Sustancias químicas	53,542.80	0.02	
512502521	Fertilizantes y abonos	3,132.00	0.00	
512502522	Plaguicidas y pesticidas	18,081.63	0.01	
512502531	Medicinas y prod far	252,722.53	0.08	
512502541	Mat acc y sum Méd	5,279.35	0.00	
512502561	Fibras sintéticas	52,493.55	0.02	
512502591	Otros Productos Químicos	9,217.82	0.00	
512602612	Combust Serv pub	9,530,657.24	3.06	
512702711	Vestuario y uniformes	2,854,758.25	0.92	
512702721	Prendas de seguridad	94,957.60	0.03	
512702722	Prendas de protección personal	63,624.09	0.02	
512702731	Artículos deportivos	39,549.43	0.01	
512702741	Productos textiles	2,700.00	0.00	
512802821	Materiales de seguridad pública	361,714.71	0.12	
512802831	Prendas Protec Seg	126,551.96	0.04	
512902911	Herramientas menores	298,634.26	0.10	
512902921	Ref Edificios	14,254.84	0.00	
512902931	Ref Mobiliario	29,516.82	0.01	
512902941	Ref Eq Cómputo	41,782.20	0.01	
512902951	Ref Instrumental Med	93,438.40	0.03	
512902961	Ref Eq Transporte	2,409,529.81	0.77	
512902971	Ref Eq Defensa	6,680.86	0.00	
512902981	Ref Otros Equipos	605,849.97	0.19	
512902991	Ref Otros bmuebles	9,019.54	0.00	
513103111	Servicio de energía eléctrica	8,317,024.67	2.67	
513103141	Servicio telefonía tradicional	539,669.66	0.17	
513103151	Servicio telefonía celular	99,432.59	0.03	
513103171	Servicios de acceso de internet	3,133.16	0.00	
513103181	Servicio postal	2,746.38	0.00	
513103191	Servicios integrales	714,090.20	0.23	
513203221	Arrendam Edificios	214,600.00	0.07	
513203291	Otros Arrendamientos	11,402.92	0.00	
513303311	Servicios legales	373,688.30	0.12	
513303312	Servicios de contabilidad	109,107.60	0.04	
513303313	Servicios de auditoría	60,320.00	0.02	
513303331	Serv Consultoría	1,962,585.20	0.63	
513303341	Servicios de capacitación	2,846,400.06	0.91	
513303361	Impresiones docofic	242,996.50	0.08	
513303391	Serv Profesionales	549,500.00	0.18	
513303392	Serv profesionales médicos	151,390.11	0.05	
513403411	Serv Financiero	108,612.56	0.03	

[Handwritten signature]

[Handwritten signature]

DE DESGLOSE
INFORMACION CONTABLE

5000 GASTOS Y OTRAS PERDIDAS

NOTA: EA-03

CUENTA	NOMBRE DE LA CUENTA	MONTO	% GASTO	EXPLICACIÓN
513403451	Seguro de bienes patrimoniales	9,922.55	0.00	
513403471	Fletes y maniobras	9,860.00	0.00	
513403481	Comisiones por ventas	57,237.75	0.02	
513503511	Cons y mantto inm	105,837.12	0.03	
513503521	Instal Mobil Adm	10,538.96	0.00	
513503531	Instal Binformat	5,149.99	0.00	
513503551	Mantto Vehic	949,326.73	0.30	
513503571	Instal Maqy otros	135,532.24	0.04	
513503591	Serv Jardinería	2,900.00	0.00	
513603612	Impresión Pub ofic	92,462.73	0.03	
513603614	Inserc no formen pa	1,385,530.15	0.44	
513703721	Pasajes terr Nac	58.00		
513703751	Viáticos nacionales	152,032.77	0.05	
513703791	Otros Serv Traslado	24,975.00	0.01	
513803821	Gto Orden Social	208,157.40	0.07	
513803831	Congresos y convenciones	7,586.40	0.00	
513803832	Eventos	808,914.06	0.26	
513903921	Otros impuestos y derechos	102,019.52	0.03	
513903941	Sentencias	473,930.90	0.15	
513903951	Penas multas acc	215,193.23	0.07	
513903981	Impuesto sobre nóminas	847,647.00	0.27	
513903991	Deficiente de Alumbrado Publico	19,883,568.20	6.38	
513903992	Feria Municipal	1,999,000.00	0.64	
513903994	Ferias y Festivales	211,600.00	0.07	
522104211	Transfe DIF Municipa	8,064,627.96	2.59	
522104212	Transfe Casa Cultura	1,905,540.00	0.61	
523104331	Subsidios para inversión	59,000.00	0.02	
523104391	OTROS SUBSIDIOS	14,263.81	0.00	
524104415	Ayudas y Apoyos	4,204,938.56	1.35	
524104419	Ayud Pers Capac Dife	1,192,000.00	0.38	
524204421	Becas	3,564,996.00	1.14	
524204422	Despensas	615,000.10	0.20	
524204425	Apoyo a la educación	281,200.00	0.09	
524304451	Donativos Inst sir	402,550.00	0.13	
524304452	Ayudas a instituciones de Salud	110,000.00	0.04	
524304454	Ayudas Sociales a Agrupaciones	122,495.79	0.04	
524304457	Ayuda Social Inst Benef Bomberos	140,000.00	0.04	
525204521	Jubilaciones	3,505,579.94	1.12	
541109211	Int Dinterna Inst	95,181.66	0.03	
551505111	Muebles de oficina y estantería	100,461.40	0.03	
551505121	Muebles excepto ofic	16,756.03	0.01	
551505151	Computadoras y equipo periférico	799,415.05	0.26	
551505191	Otros mobiliarios	27,004.16	0.01	
551505211	Equipo de audio y de video	11,608.07	0.00	
551505231	Camaras fotograficas y de video	35,859.44	0.01	
551505291	Otro mobiliario	1,856.00	0.00	
551505311	Equipo médico denta	21,361.10	0.01	
551505321	Instrumentos médicos	435.00	0.00	
551505411	Automóviles y camiones	4,993,039.35	1.60	
551505421	Carrocerías y remolques	140,340.57	0.05	
551505491	Otro equipo de transporte	449,898.75	0.14	
551505511	Equipo de defensa y de seguridad	23,005.63	0.01	
551505621	Maquinaria y equipo industrial	4,457.00	0.00	
551505631	maq y eqConstruc	13,085.00	0.00	
551505641	Sist AA calefacció	4,558.98	0.00	
551505651	Eq Comunicación	216,084.09	0.07	
551505661	Accesorios de iluminación	181.30	0.00	
551505663	Eq de generación	1,710.00	0.00	
551505671	Herramientas	74,196.81	0.02	
551505691	Otros equipos	2,900.00	0.00	
551705911	Amort Software	2,366.19	0.00	
561100001	Const Bienes No Capi	62,820,019.36	26.56	
TOTAL 5000		183,564.30	100.00%	

DE DESGLOSE
INFORMACION CONTABLE

3100 HACIENDA PÚBLICA/PATRIMONIO CONTRIBUIDO

NOTA: VHP-01

CUENTA	NOMBRE DE LA CUENTA	SALDO INICIAL	SALDO FINAL	MODIFICACION	TIPO	NATURALEZA
311000001	PATRIMONIO INICIAL	595,361.86	595,361.86			
311000002	PATRIM A.N.C RM 2007	-1,149,287.47	-1,149,287.47			
311000003	PATRIM A.N.C RM 2008	-4,513,801.55	-4,513,801.55			
311000004	PATRIM A.N.C RM 2009	-161,577.30	-161,577.30			
311000005	PATRIM A.N.C RM 2010	-407,330.00	-407,330.00			
311000006	UTIL. O PERD. VTA BIEN	700,000.00	700,000.00			
311000101	PATRIM A.N.C F1 2007	-364,094.14	-364,094.14			
311000102	PATRIM A.N.C F1 2008	-397,846.60	-397,846.60			
311000103	PATRIM A.N.C F1 2009	-80,790.00	-80,790.00			
311000201	PATRIM A.N.C F2 2005	-24,691.56	-24,691.56			
311000202	PATRIM A.N.C F2 2007	-1,205,354.70	-1,205,354.70			
311000203	PATRIM A.N.C F2 2008	-637,907.89	-637,907.89			
311000204	PATRIM A.N.C F2 2009	-187,607.05	-187,607.05			
311009999	Baja AF	161,852.28	196,824.21	34,971.93		
TOTAL 3100		7,571,074.10	7,536,702.17	34,371.93		

[Handwritten signature]

[Large handwritten signature]

DE DESGLOSE
INFORMACION CONTABLE

3200 HACIENDA PÚBLICA/PATRIMONIO GENERADO

NOTA VHP-02

CUENTA	NOMBRE DE LA CUENTA	SALDO INICIAL	SALDO FINAL	MODIFICACION	NATURALEZA
3210	Ahorro/ Desahorro	-2,161,080.76	-70,907,997.45	-68,746,916.69	
322000001	RES EJER ANT RM 2007	5,675,805.95	5,675,805.95		
322000002	RES EJER ANT RM 2008	-2,390,705.90	-2,390,705.90		
322000003	RES EJER ANT RM 2009	5,854,703.73	5,854,703.73		
322000004	RES EJER ANT RM 2010	-18,190,869.82	-18,190,869.82		
322000005	RES EJER ANT RM 2011	5,055,595.52	5,055,595.52		
322000012	RESULTADO DEL EJERCICIO 2012	105,737,603.89	105,724,434.31	-13,169.58	
322000013	RESULTADO DEL EJERCICIO 2013	-1,886,539.27	-1,871,239.27	15,300.00	
322000014	RESULTADO DEL EJERCICIO 2014	29,741,686.22	29,781,268.34	39,582.12	
322000015	RESULTADO DEL EJERCICIO 2015		69,295,553.18	69,295,553.18	
322000101	RES EJER ANT F1 2006	-91,436.00	-91,436.00		
322000102	RES EJER ANT F1 2006	-45,312.34	-45,312.34		
322000103	RES EJER ANT F1 2007	-31,344.03	-31,344.03		
322000104	RES EJER ANT F1 2008	-908,037.43	-908,037.43		
322000105	RES EJER ANT F2 2008	205,494.76	205,494.76		
322000106	RES EJER ANT F1 2009	-273,806.75	-273,806.75		
322000107	RES EJER AN R33 2009	-34,800.65	-34,800.65		
322000108	RES EJER AN F1 2010	-14,862,703.65	-14,662,703.65		
322000109	RES EJER AN F1 2011	6,490,311.04	6,468,152.24	-22,158.80	
322000110	RES EJ AN APORT F110	114,606.40	114,606.40		
322000111	RES EJ AN APORT F111	234,850.00	234,850.00		
322000201	RES EJER AN F2 2006	5,589,392.73	5,589,392.73		
322000203	RES EJER AN F2 2008	-74,675.42	-74,675.42		
322000204	RES EJER AN F2 2009	-1,100,999.34	-1,100,999.34		
322000205	RES EJER AN F2 2010	-2,818,865.33	-2,818,865.33		
322000206	RES EJER AN F2 2011	4,807,892.28	4,807,892.28		
322000303	R.E.A. OPC PROD 2003	-41,128.75	-41,128.75		
322000304	R.E.A. CRE PALA 2003	-46,300.00	-46,300.00		
322000307	R.E.A. CRED PAL 2004	-229,850.00	-229,850.00		
322000311	R.E.A. COLECTOR 2005	-19,028.77	-19,028.77		
322000315	R.E.A. INS AGRO 2007	-1,209,142.42	-1,209,142.42		
322000316	R.E.A. CEN HIST 2007	-38,824.09	-38,824.09		
322000317	R.E.A. CEN HIST 2008	-203.00	-203.00		
322000318	R.E.A. ACT PROD 2008	-510.46	-510.46		
322000319	R.E.A. OPC PROD 2008	-409,184.20	-409,184.20		
322000320	R.E.A. BORDERIA 2008	7,000.00	7,000.00		
322000325	R.E.A. CEN HIST 2008	60,968.35	60,968.35		
322000327	R.E.A. CONS LAG 2008	-64,895.91	-64,895.91		
322000328	R.E.A. MAS 2008	3,000.00	3,000.00		
322000329	R.E.A. ESP PUBL 2008	-15,155.91	-15,155.91		
322000331	R.E.A. AREA NAT 2008	2,475.00	2,475.00		
322000334	R.E.A. SOPORTE 2008	688.70	688.70		
322000335	R.E.A. PIAS 2008	568,721.67	568,721.67		
322000336	R.E.A. REUN JOV 2008	2,008.25	2,008.25		
322000337	R.E.A. FAM 2009	-386,440.21	-386,440.21		
322000342	R.E.A. TU CALLE 2009	224,334.43	224,334.43		
322000343	R.E.A. PDIBC 2009	-363,501.21	-363,501.21		
322000348	R.E.A. CAM RURA 2009	272.60	-272.60		
322000350	R.E.A. CONS LAG 2009	-8,499.92	-8,499.92		
322000352	R.E.A. PROGRAMA 2010	126,174.77	126,174.77		
322000353	R.E.A. MEVI P.F. 2010	176,176.90	176,176.90		
322000354	R.E.A. PROGRAMA 2011	-10,971,050.43	-10,971,050.43		
322000401	Aplic Remanente RM	-47,031,524.33	-52,904,996.12	-5,873,471.79	
322000402	Aplic Remanente F1	-140,596,729.73	-178,143,488.96	-37,546,759.23	
322000403	Aplic Remanente F2	-22,578,865.57	-25,860,662.17	-3,281,996.60	
322000404	Aplic Remanente PE	-54,043,471.41	-58,549,799.81	-4,506,319.50	
	TOTAL	153,044,384.72	292,434,224.51	139,389,839.79	

DE DESGLOSE
INFORMACION CONTABLE

INDICADOR EF-01

ANEXO FLUJO DE EFECTIVO

CUENTA	NOMBRE DE LA CUENTA	SALDO INICIAL	SALDO FINAL	FLUJO
111200001	BANCOMER NOMINA RM 0160680982	84,317.91	212,688.42	128,370.51
111200003	BBVA R M. 0169013385	800,473.66	511,761.77	-288,711.89
111200014	BBVA FONDO 1 2012	51,928.14	149,293.63	97,365.49
111200016	APOR F112 0189224041	3,175.43	3,363.76	188.33
111200020	BBVA 0192080699	12,709.52	9,916.16	-2,793.36
111200021	BBVA 0192306514 F1		290.70	290.70
111200022	BBVA 0192306859	831.93	1,295.93	464.00
111200023	BANCOMER RAMO 33	4,306.32	116,497.63	112,191.31
111200024	0194968689 FISM 14	598,880.38	750,430.89	151,550.51
111200025	0194968670 FORTAMUN	2,242.44	2,706.44	464.00
111200026	0194968522 APORTACIO	38,116.36	36,122.74	6.38
111200028	BB12601969 FISM 2015	622,779.10	773,242.39	150,463.29
111200029	BC 0198230757 FORTAMUN 15	822,977.84	988.82	-821,989.02
111200030	BB 12601605 ABO15	516,685.50	310,842.05	-205,843.45
111200032	BANCOMER 0103847624		1,096,778.47	1,096,778.47
111200033	BANCOMER 0105181712		199,155.74	199,155.74
111200308	SANTAN 92-00176835-4	28,768.23	223,409.79	194,641.56
111200310	SANTANDER 65503492296	7,687.33		-7,687.33
111200311	SANTANDER NOMINA 65505628003		2,175,861.37	2,175,861.37
111200401	BAJIO 15213430201	9,197.69	9,199.43	1.84
111200402	BANCO DEL BAJIO 81823390201	46,451.35	37,963.53	-8,487.82
111200404	BBAJIO 12777967 REMA	462,887.40	254,746.69	-208,140.71
111200406	BBAJIO 14362834 Part	1,133,459.64	206,256.70	-927,203.14
111200408	BBAJIO 6707336 MANUE		163,334.25	163,334.25
111200409	BBAJIO 6707349 DANIE		84,691.16	84,691.16
111200410	BBAJIO 6707365 ROGEL		76,219.81	76,219.81
111200411	BBAJIO 6707378 MIGUE		76,226.77	76,226.77
111200412	BBAJIO 6707394 JOSE		76,221.41	76,221.41
111200413	BBAJIO 6707417 NORMA		76,221.41	76,221.41
111200414	BBAJIO 6707420 MIGUE		76,223.29	76,223.29
111200415	BBAJIO 6707433 JORGE		76,223.29	76,223.29
111200416	BBAJIO 6707459 LUCIA		76,223.29	76,223.29
111200417	BBAJIO 6707462 MONSE		76,223.29	76,223.29
111200418	BBAJIO 6707475 MARIN		76,223.29	76,223.29
111200419	BBAJIO 6707488 PATRI		76,220.37	76,220.37
111200420	BAJIO 14967483 FAISM 2016		146,865.16	146,865.16
111400001	REC MPAL 0169013385	501,925.30	703,697.30	201,772.00
111400041	INV BAJIO 8182339020	2,521,261.72	5,033,848.67	2,512,586.95
111400047	INVERSION AB13 204390	796,632.55	825,319.61	28,687.06
111400060	2044504879 FISM 14	9,530,069.66	1,124,701.14	-8,405,368.52
111400063	BBVA 2044567935 APOR	504,423.76	523,206.38	18,782.62
111400065	BBAJIO 12601969 INVE	29,897,960.98	8,135,910.84	-21,762,050.14
111400066	BBVA 2045406876 INVE	4,018,544.44		-4,018,544.44
111400067	BJIO 14362834 Invers	5,109,226.72	10,736,297.96	5,627,071.24
111400068	INVERSION 2046374181		6,496,867.05	6,496,867.05
111400069	INVERSION 14967483 FAISM 2016		36,357,147.69	36,357,147.69
111400070	INVERSION 2047070314		906,172.05	906,172.05
111400104	INV CONADE 2014, 11160249 BAJIO		524.60	524.60
111400111	12904223 IAF-SUBSEMUN15	6,573.49		-6,573.49
111400114	BAJIO 1290401 I-COPSUBSEMUN15	1,118.75		-1,118.75
111400116	BAJIO 15688237 I-FORTALECE2016		4,701.51	4,701.51
111400119	BAJIO 15690019 HTS2016		465.31	465.31
111500013	BBVA REC INS 2007-09	1,472.72	1,472.72	
111500015	BBVA RECUP INSU 2010	13,026.52	13,026.52	
111500040	BBVA PDIBC 2012	84,287.89	84,296.72	8.83
111500056	BBVA 0193809021 F EX	110,170.11	110,181.33	11.22
111500070	BBVA BANCOMER0019437	4,341.03	4,805.03	464.00
111500080	BBVA 0195594812 AFCULTURA14	24,083.17		-24,083.17
111500081	BBVA 0195968101 PROG	24,654.93	25,957.98	1,303.05
111500103	BNMX FIDEICOMISO 1356869	3,875,981.34	1,643,165.07	-2,232,816.27
111500115	BANAMEX 5091452 PIDM	7,513.10	7,513.10	
111500116	BMEX 8289897 AMPIDMC		201,901.75	201,901.75
111500119	BMEX 7736326 AEPIDMC	110,255.17		-110,255.17
111500120	BANAMEX 7009-1300832 AEPIDMC16		395,526.63	395,526.63
111500122	BANAMEX 5099755-9 FPIDMC16		766,498.59	766,498.59
111500301	SANT CENTRO HIS 2007	35,507.06	35,507.06	
111500302	SANT INSUM AGR0 2007	43,258.04	43,461.04	203.00
111500403	BAJIO, 11160249, CONADE 2014	631,779.81	628,550.85	-3,228.96
111500409	BAJIO 11615721 AP, M	1,588.89	1,589.01	0.12
111500411	BAJIO 11836475 COPSUBSEMUN 2014	524,215.21	175,824.20	-348,391.01
111500416	BAJIO AEPISBCCPDIB14	242,285.93	71,431.17	-170,854.76
111500417	BAJIO AMPISBCC14 622	24,225.21	24,225.03	-0.18
111500422	BAJ FOREM14 CTA 1067	39,078.65		-39,078.65
111500423	BAJ FIBIR14 CTA 1690	22,100.95	18,452.02	-3,648.93
111500431	BAJ AFFONACOSA14 265	25,000.65		-25,000.65
111500436	12904223 AFSUBSEMUN 2015	173,742.52		-173,742.52
111500437	12904017 AMCOPSUBSEMUN15	129,462.11		-129,462.11
111500439	13218359 AFCODEFOPADEM15	679.25		-679.25
111500442	BANJIO 14019731 PISBCCFAISE15	1,016,548.56	5,557.01	-1,010,991.55
111500443	BANAMEX 5095598 FPIDMC15	1,956.70		-1,956.70
111500444	BANJIO 14019582 PISBCCFAFEF15	124,182.32	486,884.52	362,702.20
111500446	BANJIO 14138836 CODE	94,302.65		-94,302.65
111500448	BANJIO 14763549 PICI2015	112,481.11		-112,481.11

DE DESGLOSE
INFORMACION CONTABLE

NOTA: EFE-01

1110 FLUJO DE EFECTIVO

CUENTA	NOMBRE DE LA CUENTA	SALDO INICIAL	SALDO FINAL	FLUJO
111500451	BAJIO 15147481 AFFORTASEG16		2,302,893.47	2,302,893.47
111500452	BAJIO 15147713 COPFORTASEG16		7,857.76	7,857.76
111500453	15540208-0101 BAJIO		11.61	11.61
111500454	15688237 BAJIO, FORTALECE 2016		944,046.79	944,046.79
111500455	15690019 BAJIO, ITS2016		5,814,386.78	5,814,386.78
111500458	16280570 VERTIENTES		522.20	522.20
111500460	16138778-0101 PROGR		89,876.14	89,876.14
111500462	BAJIO 17150772		192,939.82	192,939.82
111500463	BAJIO 17150699 PIDH2016FISE		134,073.02	134,073.02
111500464	BAJIO 16905325 3X1MIGRANTES16		1,027.30	1,027.30
111500465	BAJIO 17258351 FATTMIGRANTE16		485,418.65	485,418.65
111500467	BAJIO 0175819270101 PDR2016		3,331,067.72	3,331,067.72
111500468	BAJIO 17543950-0101		1,296,279.00	1,296,279.00
111500469	BAJIO 17545658-0101		385,878.73	385,878.73
111500502	CTA. 173813020101 PR		8,597.10	8,597.10
111500503	CTA. 17497884-0101 P		91,422.87	91,422.87
111500504	CTA. 17497538-0101 P		2,471,496.24	2,471,496.24
111500505	CTA. 17485459-0101 P		66,601.47	66,601.47
111600012	BBVA EMPL 0160618810	30,957.13	30,957.13	
111600028	65503834298MUN VALLÉ	0.58	0.58	
111601004	0191474758 M.V.D.S	4,061.91	4,061.91	
111601006	0191460285 M.V.D.S	4,061.91	4,061.91	
111601007	0191460064 M.V.D.S	4,061.91	4,061.91	
111601008	0191459945 M.V.D.S	4,061.91	4,061.91	
111601009	0191474685 M.V.D.S	4,061.91	4,061.91	
111601010	0191460498 M.V.D.S	4,061.91	4,061.91	
111601013	0191460463 M.V.D.S	4,061.91	4,061.91	
111601016	0191459910 M.V.D.S	4,061.91	4,061.91	
111601017	0191460099 M.V.D.S	4,061.91	4,061.91	
111601018	0191474499 M.V.D.S	4,061.91	4,061.91	
111601019	0191460552 M.V.D.S	4,061.91	4,061.91	
111601021	0191460056 M.V.D.S	4,061.91	4,061.91	
111601024	0191460536 M.V.D.S	4,061.91	4,061.91	
111601025	0191460161 M.V.D.S	4,061.91	4,061.91	
111601027	0191460307 M.V.D.S	4,061.91	4,061.91	
111601026	0191474103 M.V.D.S	4,061.91	464.00	-3,597.91
111601030	0191460455 M.V.D.S	4,061.91	4,061.91	
111601031	0191460137 M.V.D.S	4,061.91	4,061.91	
111601032	0191459775 M.V.D.S	4,061.91	4,061.91	
111601033	0191459981 M.V.D.S	4,061.91	4,061.91	
111601034	0191474251 M.V.D.S	4,061.91	4,061.91	
111601035	0191474502 M.V.D.S	4,061.91	4,061.91	
111601038	0191459996 M.V.D.S	4,061.91	4,061.91	
111601039	0191474715 M.V.D.S	4,061.91	4,061.91	
111601040	0191459449 M.V.D.S	4,061.91	4,061.91	
111601041	0191459929 M.V.D.S	4,061.91	4,061.91	
111601043	0191459408 M.V.D.S	4,061.91	4,061.91	
111601044	0191459708 M.V.D.S	4,061.91	4,061.91	
111601047	0191460471 M.V.D.S	4,061.91	4,061.97	0.06
111601050	0191460412 M.V.D.S	4,061.91	4,061.91	
111601051	0191474581 M.V.D.S	4,061.91	4,061.91	
111601052	0191460587 M.V.D.S	4,061.91	4,061.91	
111601053	0191459827 M.V.D.S	4,061.91	4,061.91	
111601054	0191460080 M.V.D.S	4,061.91	4,061.91	
111601056	0191474707 M.V.D.S	4,061.91	4,061.91	
111601058	0191460021 M.V.D.S	4,061.91	4,061.91	
111601059	0191474456 M.V.D.S	4,061.91	4,061.91	
111601060	0191459970 M.V.D.S	4,061.91	4,061.91	
111601062	0191474448 M.V.D.S	4,061.91	4,061.91	
111601064	0191459937 M.V.D.S	4,061.91	4,061.91	
111601066	0191460196 M.V.D.S	4,061.91	4,061.91	
111601072	0191460218 M.V.D.S	4,061.91	4,061.91	
111601073	0191460358 M.V.D.S	4,061.91	4,061.91	
111601074	0191460382 M.V.D.S	4,061.91	4,062.91	1.00
111601075	0191459473 M.V.D.S	4,061.91	4,061.91	
111601076	0191474286 M.V.D.S	4,061.91	4,061.91	
111601078	0191460366 M.V.D.S	4,061.91	4,061.91	
111601079	0191474553 M.V.D.S	4,061.91	4,061.91	
111601080	0191460250 M.V.D.S	4,061.91	4,061.91	
111601081	0191474383 M.V.D.S	4,061.91	4,061.91	
111601082	0191460528 M.V.D.S	4,061.91	4,061.91	
111601083	0191460331 M.V.D.S	4,061.91	4,061.91	
111601085	0191460420 M.V.D.S	4,061.91	4,061.91	-4,061.91
111601086	0191474669 M.V.D.S	4,061.91	4,061.91	
111601088	0191474537 M.V.D.S	4,061.91	4,061.91	
111601091	0191474510 M.V.D.S	4,061.91	4,061.91	
111601092	0191459546 M.V.D.S	4,061.91	4,061.91	
111601093	0191474472 M.V.D.S	4,061.91	4,061.91	
111601095	0191459988 M.V.D.S	4,061.91	4,061.91	
111601096	0191460110 M.V.D.S	4,061.91	4,061.91	
111601097	0191459481 M.V.D.S	4,061.91	4,061.91	
111601098	0191474413 M.V.D.S	4,061.91	4,061.91	
111601103	0191459718 M.V.D.S	4,061.91	4,061.91	

DE DESGLOSE
INFORMACION CONTABLE

NOTA: EFE-01

1110 FLUJO DE EFECTIVO

CUENTA	NOMBRE DE LA CUENTA	SALDO INICIAL	SALDO FINAL	FEUJO
111601108	0191474235 M.V.D.S	4,061.91	4,061.91	
111601109	0191480544 M.V.D.S	4,061.91	4,061.91	
111601111	0191480013 M.V.D.S	4,061.91	4,061.91	
111601119	0191459856 M.V.D.S	4,061.91		-4,061.91
111601120	0191480242 M.V.D.S	4,061.91	4,061.91	
111601121	0191459686 M.V.D.S	4,061.91	4,061.91	
111601123	0191474596 M.V.D.S	4,061.91	4,061.91	
111601124	0191460048 M.V.D.S	4,061.91	4,061.91	
111601125	0191459767 M.V.D.S	4,061.91	4,061.91	
111601126	0191460501 M.V.D.S	4,061.91	4,061.91	
111601128	0191458662 M.V.D.S	4,061.91	4,061.91	
111601129	0191474405 M.V.D.S	4,061.91	4,061.91	
111601130	0191474588 M.V.D.S	4,061.91	4,061.91	
111601131	0191460277 M.V.D.S	4,061.91	4,061.91	
111601132	0191474073 M.V.D.S	4,061.91	4,061.91	
111601134	0191460315 M.V.D.S	4,061.91	4,061.91	
111601135	0191474278 M.V.D.S	4,061.91	4,061.91	
111601140	0191474618 M.V.D.S	4,061.91	4,061.91	
111601141	0191460579 M.V.D.S	4,061.91	4,061.91	
111601143	0191474693 M.V.D.S	4,061.91	4,061.91	
111601144	0191474138 M.V.D.S	4,061.91	4,061.91	
111601146	0191474480 M.V.D.S	4,061.91	4,061.91	
111601147	0191459813 M.V.D.S	4,061.91	4,061.91	
111601148	0191474529 M.V.D.S	4,061.91	4,061.91	
111601149	0191459872 M.V.D.S	4,061.91	4,061.91	
111601150	0191459430 M.V.D.S	4,061.91	4,061.91	
111601151	0191460145 M.V.D.S	0.09		-0.09
111601152	0191459635 M.V.D.S	4,061.91	4,061.91	
111601156	0191474677 M.V.D.S	4,061.91		-4,061.91
111601158	0191460072 M.V.D.S	4,061.91	4,061.91	
111601160	0191460226 M.V.D.S	4,061.91	4,061.91	
111601163	0191460323 M.V.D.S	4,061.91	4,061.91	
111601164	0191459465 M.V.D.S	4,061.91	4,061.91	
111601165	0191459821 M.V.D.S	4,061.91	4,061.91	
111601166	0191459678 M.V.D.S	4,061.91	4,061.91	
111601167	0191474316 M.V.D.S	4,061.91	4,061.91	
111601170	0191459783 M.V.D.S	4,061.91	4,061.91	
111601171	0191474375 M.V.D.S	4,061.91	4,061.91	
111601173	0191474359 M.V.D.S	4,061.91	4,061.91	
111601174	0191459589 M.V.D.S	4,061.91	4,061.91	
TOTAL				

Handwritten signatures and scribbles covering the bottom half of the page, including a large signature that appears to be 'M.A.' and another signature to the right.

DE DESGLOSE
INFORMACION CONTABLE

1230 BIENES INMUEBLES, INFRAESTRUCTURA Y CONSTRUCCIONES EN PROCESO

NOTA: EFE-02

CUENTA	NOMBRE DE LA CUENTA	FLUJO	% SUB
123516111	Edificación habitacional	3,695,390.55	
123526121	Edificación no habitacional	2,278,111.95	
123546141	División terrenos	2,627,882.16	
TOTAL 1230			

1240 Y 1250 BIENES MUEBLES E INTANGIBLES

NOTA: EFE-02

CUENTA	NOMBRE DE LA CUENTA	FLUJO	% SUB
124115111	Muebles de oficina	257,720.51	
124135151	Computadoras	323,581.22	
124195191	Otros mobiliarios	54,561.94	
124215211	Equipo de audio y de video	81,410.00	
124235231	Cameras fotograficas	256,947.05	
124415411	Automóviles y camiones	6,474,069.32	
124645641	Sist AA calefacció	12,666.70	
124655651	Eq Comunicación	-21,566.67	
124675671	Herramientas	37,914.06	
TOTAL 1240 Y 1250			

[Handwritten signature and scribbles]

DE DESGLOSE
INFORMACION CONTABLE

CONCILIACIÓN DEL FLUJO DE EFECTIVO

NOTA: EFE-03

CUENTA	NOMBRE DE LA CUENTA	SALDO INICIAL	SALDO FINAL
5500	OTROS GASTOS Y PÉRDIDAS EXTRAORDINARIAS		
5510	Estimaciones, depreciaciones, deterioros, obsolescencia y amortizaciones	5,871,678.30	6,940,579.92
5511	Estimaciones por pérdida o deterioro de activos circulantes		
5512	Estimaciones por pérdida o deterioro de activos no circulantes		
5513	Depreciación de bienes inmuebles		
5514	Depreciación de infraestructura		
5516	Depreciación de bienes muebles		
5516	Deterioro de los activos biológicos		
5517	Amortización de activos intangibles		
5518	Disminución de Bienes por pérdida, obsolescencia y deterioro		
5520	Provisiones		
5521	Provisiones de pasivos a corto plazo		
5522	Provisiones de pasivos a largo plazo		
5530	Disminución de inventarios		
5531	Disminución de inventarios de mercancías para venta		
5532	Disminución de inventarios de mercancías terminadas		
5533	Disminución de inventarios de mercancías en proceso de elaboración		
5534	Disminución de inventarios de materias primas, materiales y suministros para producción		
5535	Disminución de almacén de materiales y suministros de consumo		
5540	Aumento por insuficiencia de estimaciones por pérdida o deterioro u obsolescencia		
5541	Aumento por insuficiencia de estimaciones por pérdida o deterioro u obsolescencia		
5550	Aumento por insuficiencia de provisiones		
5551	Aumento por insuficiencia de provisiones		
5590	Otros gastos		
5591	Gastos de ejercicios anteriores		
5592	Pérdidas por responsabilidades		
5593	Bonificaciones y descuentos otorgados		
5594	Diferencias por tipo de cambio negativas en efectivo y equivalentes		
5595	Diferencias de cotizaciones negativas en valores negociables		
5596	Resultado por posición monetaria		
5597	Pérdidas por participación patrimonial		
5599	Otros gastos varios		
5600	INVERSIÓN PÚBLICA	89,995,525.10	82,820,018.36
5610	inversión pública no capitalizable		
5611	Construcción en bienes no capitalizable		

DE DESGLOSE

CONCILIACIÓN ENTRE LOS INGRESOS PRESUPUESTARIOS Y CONTABLES		Conciliación Ig
CUENTA	NOMBRE DE LA CUENTA	IMPORTE
	1. Ingresos Presupuestarios	433,952,128.87
	2. Más ingresos contables no presupuestarios	0.00
4320	Incremento por variación de inventarios	
4330	Disminución del exceso de estimaciones por pérdida o deterioro u obsolescencia	
4340	Disminución del exceso de provisiones	
4399	Otros ingresos y beneficios varios	
	Otros ingresos contables no presupuestarios	
	3. Menos ingresos presupuestarios no contables	51,208,547.12
52	Productos de capital	
62	Aprovechamientos capital	
00	Ingresos derivados de financiamientos	51,208,547.12
	Otros ingresos presupuestarios no contables	
	4. Ingresos Contables (4 = 1 + 2 - 3)	381,743.75

Handwritten signatures and scribbles are present over the bottom half of the page, including a large signature on the left and another signature on the right.

DE DESGLOSE

CONCILIACIÓN ENTRE LOS EGRESOS PRESUPUESTARIOS Y LOS GASTOS CONTABLES		Conciliación, Eq.
CUENTA	NOMBRE DE LA CUENTA	IMPORTE
	1. Total de egresos (presupuestarios)	346,155,401.05
	2. Menos egresos presupuestarios no contables	34,434,920.62
5100	Mobiliario y equipo de administración	
5200	Mobiliario y equipo educacional y recreativo	
5300	Equipo e instrumental médico y de laboratorio	
5400	Vehículos y equipo de transporte	
5500	Equipo de defensa y seguridad	
5600	Maquinaria, otros equipos y herramientas	
5700	Activos biológicos	
5800-6100-6300	Bienes inmuebles	
5900	Activos intangibles	
6200	Obra pública en bienes propios	
7200	Acciones y participaciones de capital	
7300	Compra de títulos y valores	
7500	Inversiones en fideicomisos, mandatos y otros análogos	
7900	Provisiones para contingencias y otras erogaciones especiales	
9100	Amortización de la deuda pública	
9900	Adeudos de ejercicios fiscales anteriores (ADEFAS)	
7400	Otros egresos presupuestales no contables	34,434,920.62
	3. Más gastos contables no presupuestales	115,103.87
5510	Estimaciones, depreciaciones, deterioros, obsolescencia y amortizaciones	80,131.94
5520	Provisiones	
5530	Disminución de inventarios	
5540	Aumento por insuficiencia de estimaciones por pérdida o deterioro u obsolescencia	
5550	Aumento por insuficiencia de provisiones	
5590	Otros gastos	
5600	Otros gastos contables no presupuestales	34,971.93
	Total de Gasto Contable (1 - 2 + 3)	311,835,580.30



MUNICIPIO DE VALLE DE SANTIAGO, GTO.
ESTADO ANALITICO DE INGRESOS POR RUBRO
DEL 1 DE ENERO AL 31 DE DICIEMBRE DE 2016

CRI	CONCEPTO	ESTIMADO	AMPLIACIONES Y REDUCCIONES	MODIFICADO	DEVENGADO	RECAUDADO	DIFERENCIA	EXCEDENTES
	PRESUPUESTO DE INGRESOS	382,117,055.65	74,992,403.56	457,109,459.21	433,952,128.87	433,952,128.87	51,835,073.22	51,835,073.22
10	Ingresos del Gobierno	304,281,950.00	82,045,475.08	386,327,425.08	382,743,561.75	382,743,561.75	78,461,631.75	78,461,631.75
20	Impuestos	15,212,500.00	-63,678.03	15,148,821.97	15,040,551.37	15,040,551.37	-171,948.63	
30	Contribuciones de Mejoras	2,080,000.00	-1,899,310.67	180,689.33	187,717.00	187,717.00	-1,892,283.00	
40	Derechos	33,292,200.00	-13,044,460.25	20,247,739.75	20,329,496.73	20,329,496.73	-12,962,703.27	
50	Productos	3,066,750.00	-380,361.79	2,686,388.21	2,751,825.94	2,751,825.94	-314,924.06	
51	Corriente	3,066,750.00	-380,361.79	2,686,388.21	2,751,825.94	2,751,825.94	-314,924.06	
52	Capital							
60	Aprovechamientos	3,070,800.00	-172,862.54	2,897,937.46	2,843,629.51	2,843,629.51	-427,170.49	
61	Corriente	3,070,800.00	-172,862.54	2,897,937.46	2,843,629.51	2,843,629.51	-427,170.49	
62	Capital							
70	Ingresos por Ventas de Bienes y Servicios			345,165,648.36	341,790,361.20	341,790,361.20	94,230,661.20	94,230,661.20
80	Participaciones y Aportaciones							
90	Transferencias, Asignaciones, Subsidios y Otras Ayudas							
00	Ingresos Derivados de Financiamientos	77,835,105.65	-7,053,071.52	70,782,034.13	51,208,547.12	51,208,547.12	-26,628,558.53	



MUNICIPIO DE VALLE DE SANTIAGO, GTO.
ESTADO ANALITICO DE INGRESOS POR FUENTE DE FINANCIAMIENTO
DEL 1 DE ENERO AL 31 DE DICIEMBRE DE 2016

CRI	CONCEPTO	ESTIMADO	AMPLIACIONES Y REDUCCIONES	MODIFICADO	DEVENGADO	RECAUDADO	DIFERENCIA	EXCEDENTES
	PRESUPUESTO DE INGRESOS	382,117,055.65	74,992,403.56	457,109,459.21	433,952,128.87	433,952,128.87	51,835,073.22	51,835,073.22
10	Ingresos del Gobierno	304,281,950.00	82,045,475.08	386,327,425.08	382,743,561.75	382,743,561.75	78,461,631.75	78,461,631.75
20	Impuestos	15,212,500.00	-63,678.03	15,148,821.97	15,040,551.37	15,040,551.37	-171,948.63	
30	Contribuciones de Mejoras	2,080,000.00	-1,899,310.67	180,689.33	187,717.00	187,717.00	-1,892,283.00	
40	Derechos	33,292,200.00	-13,044,460.25	20,247,739.75	20,329,496.73	20,329,496.73	-12,962,703.27	
50	Productos	3,066,750.00	-380,361.79	2,686,388.21	2,751,825.94	2,751,825.94	-314,924.06	
51	Corriente	3,066,750.00	-380,361.79	2,686,388.21	2,751,825.94	2,751,825.94	-314,924.06	
52	Capital							
60	Aprovechamientos	3,070,800.00	-172,862.54	2,897,937.46	2,843,629.51	2,843,629.51	-427,170.49	
61	Corriente	3,070,800.00	-172,862.54	2,897,937.46	2,843,629.51	2,843,629.51	-427,170.49	
62	Capital							
70	Ingresos por Ventas de Bienes y Servicios			345,165,648.36	341,790,361.20	341,790,361.20	94,230,661.20	94,230,661.20
80	Participaciones y Aportaciones							
90	Transferencias, Asignaciones, Subsidios y Otras Ayudas							
20	Ingresos de Organismos y Empresas							
70	Cuotas y Aportaciones de Seguridad Social							
80	Ingresos por Ventas de Bienes y Servicios							
90	Transferencias, Asignaciones, Subsidios y Otras Ayudas							
00	Ingresos derivados de financiamiento	77,835,105.65	-7,053,071.52	70,782,034.13	51,208,547.12	51,208,547.12	-26,628,558.53	
00	Ingresos Derivados de Financiamientos	77,835,105.65	-7,053,071.52	70,782,034.13	51,208,547.12	51,208,547.12	-26,628,558.53	

Bajo protesta de decir verdad declaramos que los Estados Financieros y sus notas, son razonablemente correctos y son responsabilidad del emisor.

Firma

Firma

ING. MANUEL GRANADOS GUZMAN
PRESIDENTE MUNICIPAL

C.P. Y.M.A. EFREN JACINTO GUERRERO CISNEROS
TESORERO MUNICIPAL

J.C. DANIEL TORRES GONZALEZ
SINDICO MUNICIPAL





MUNICIPIO DE VALLE DE SANTIAGO, GTO.
ESTADO ANALÍTICO DEL EJERCICIO DEL PRESUPUESTO DE EGRESOS
CLASIFICACIÓN POR OBJETO DEL GASTO (CAPÍTULO Y CONCEPTO)
DEL 1 DE ENERO AL 31 DE DICIEMBRE DE 2016

COG	CONCEPTO	APROBADO	AMPLIACIONES / REDUCCIONES	MODIFICADO	DEVENGADO	PAGADO	SUBEJERCICIO
	PRESUPUESTO DE EGRESOS	382,117,055.65	74,992,403.56	457,109,459.21	346,155,401.05	331,457,827.20	110,954,058.16
1000	SERVICIOS PERSONALES	135,573,377.89	5,167,967.45	140,741,345.14	133,627,411.31	132,942,085.05	7,113,933.83
1100	Remuneraciones al personal de carácter permanente	81,453,623.40	-7,094.00	81,446,528.40	78,559,525.55	78,559,525.55	2,887,003.85
1200	Remuneraciones al personal de carácter transitorio	922,600.00	4,051,859.15	4,974,469.15	4,601,557.31	4,601,557.31	372,911.84
1300	Remuneraciones adicionales y especiales	19,369,311.00	-380,102.49	18,989,208.51	18,027,820.12	18,021,464.68	961,388.39
1400	Seguridad Social	9,344,069.29		9,344,069.29	7,469,857.45	6,790,886.63	1,874,211.84
1500	Otras prestaciones sociales y económicas	17,869,582.00	1,503,294.79	19,372,876.79	18,412,528.38	18,412,528.38	960,348.41
1600	Previsiones						
1700	Pago de estímulos a servidores públicos	6,614,192.00		6,614,192.00	6,556,122.50	6,556,122.50	58,069.50
2000	MATERIALES Y SUMINISTROS	22,979,059.81	5,706,528.25	28,685,588.06	26,046,554.32	25,419,757.74	2,639,033.74
2100	Materiales de administración, emisión de documentos y artículos oficiales	2,816,081.00	95,371.46	2,911,452.46	2,401,192.42	2,309,717.62	510,260.04
2200	Alimentos y utensilios	1,203,436.47	-532,496.11	670,940.36	501,869.73	495,836.74	169,070.63
2300	Materias primas y materiales de producción y comercialización	900.00	-900.00				
2400	Materiales y artículos de construcción y de reparación	4,318,553.00	2,543,647.56	6,862,200.56	6,005,075.19	5,879,221.61	857,125.37
2500	Productos químicos, farmacéuticos y de laboratorio	649,974.00	50,373.82	700,347.82	485,236.24	484,090.24	215,111.58
2600	Combustibles, lubricantes y aditivos	9,965,966.35	-393,308.33	9,572,658.02	9,530,657.24	9,457,547.83	42,000.78
2700	Vestuario, blancos, prendas de protección y artículos deportivos	1,426,858.00	2,272,242.57	3,699,100.57	3,058,589.37	2,963,277.77	640,511.20
2800	Materiales y suministros para seguridad	20,000.00	522,040.00	542,040.00	488,268.67	441,054.67	53,773.33
2900	Herramientas, refacciones y accesorios menores	2,577,290.99	1,149,557.28	3,726,848.27	3,575,667.46	3,389,011.46	151,180.81
3000	SERVICIOS GENERALES	52,726,764.26	-2,874,276.43	49,852,487.83	44,005,478.61	41,200,958.25	5,847,009.22
3100	Servicios básicos	24,272,910.00	-13,959,055.07	10,313,854.93	9,676,096.66	8,911,402.09	637,758.27
3200	Servicios de arrendamiento	488,770.00	-203,683.76	285,086.24	226,002.92	226,002.92	59,083.32
3300	Servicios profesionales, científicos, técnicos y otros servicios	3,131,125.00	3,934,743.22	7,065,868.22	6,295,987.77	6,026,844.27	769,880.45
3400	Servicios financieros, bancarios y comerciales	1,206,095.24	-727,877.00	478,218.24	185,632.86	185,632.86	292,585.38
3500	Servicios de instalación, reparación, mantenimiento y conservación	1,716,407.01	-252,592.12	1,463,814.89	1,209,093.04	1,145,283.04	254,731.85
3600	Servicios de comunicación social y publicidad	1,536,274.00	-7,985.73	1,528,288.27	1,477,992.88	1,477,992.88	50,295.39
3700	Servicios de traslado y viáticos	270,576.53	34,695.74	305,272.27	177,065.77	177,065.77	128,206.50
3800	Servicios oficiales	713,269.00	672,960.60	1,386,229.60	1,024,657.86	1,017,177.86	361,571.74
3900	Otros servicios generales	19,391,337.48	7,634,517.69	27,025,855.17	23,732,958.85	22,033,566.56	3,292,896.32
4000	TRANSFERENCIAS, ASIGNACIONES, SUBSIDIOS Y OTRAS AYUDAS	24,277,500.71	1,293,259.07	25,570,759.78	24,182,192.16	24,097,209.42	1,388,567.62
4100	Transferencias internas y asignaciones al sector público						
4200	Transferencias al resto del sector público	9,970,167.96		9,970,167.96	9,970,167.96	9,970,167.96	
4300	Subsidios y subvenciones	50,000.00	679,619.36	729,619.36	73,263.81	73,263.81	656,355.55
4400	Ayudas sociales	10,747,154.75	613,639.71	11,360,794.46	10,633,180.45	10,548,197.71	727,614.01
4500	Pensiones y jubilaciones	3,510,178.00		3,510,178.00	3,505,579.94	3,505,579.94	4,598.06
4600	Transferencias a fideicomisos, mandatos y otros análogos						
4700	Transferencias a la seguridad social						
4800	Donativos						
4900	Transferencias al exterior						
5000	BIENES MUEBLES, INMUEBLES E INTANGIBLES	1,105,364.85	7,440,963.04	8,546,327.89	7,592,408.00	7,585,900.68	953,919.89
5100	Mobiliario y equipo de administración	905,430.85	495,250.91	1,400,681.76	682,319.87	675,812.55	718,361.89
5200	Mobiliario y equipo educacional y recreativo	133,449.00	217,863.13	351,312.13	340,206.05	340,206.05	11,106.08
5300	Equipo e instrumental médico y de laboratorio						
5400	Vehículos y equipo de transporte	32,000.00	6,443,350.00	6,475,350.00	6,474,069.32	6,474,069.32	1,280.68
5500	Equipo de defensa y seguridad						
5600	Maquinaria, otros equipos y herramientas	31,485.00	229,283.00	260,768.00	95,812.76	95,812.76	164,955.24
5700	Activos biológicos						
5800	Bienes inmuebles						
5900	Activos intangibles	3,000.00	55,216.00	58,216.00			58,216.00
6000	INVERSIÓN PÚBLICA	143,869,053.13	57,798,256.64	201,665,309.77	108,758,534.25	98,269,093.66	92,906,775.52
6100	Obra pública en bienes de dominio público	143,869,053.13	57,350,612.71	201,219,665.84	108,316,055.55	97,826,614.96	92,903,610.29
6200	Obra pública en bienes propios						
6300	Proyectos productivos y acciones de fomento		445,643.93	445,643.93	442,478.70	442,478.70	3,165.23
7000	INVERSIONES FINANCIERAS Y OTRAS PROVISIONES						
7100	Inversiones para el fomento de actividades productivas						
7200	Acciones y participaciones de capital						
7300	Compra de títulos y valores						
7400	Concesión de préstamos						
7500	Inversiones en fideicomisos, mandatos y otros análogos						
7600	Otras inversiones financieras						
7900	Provisiones para contingencias y otras erogaciones especiales						
8000	PARTICIPACIONES Y APORTACIONES						
8100	Participaciones						
8500	Aportaciones						
8500	Convenios						
9000	DEUDA PÚBLICA	1,585,935.20	461,705.54	2,047,640.74	1,942,822.40	1,942,822.40	10,818.34
9100	Amortización de la deuda pública	1,385,935.20	461,705.54	1,847,640.74	1,847,640.74	1,847,640.74	
9200	Intereses de la deuda pública	200,000.00		200,000.00	95,181.66	95,181.66	104,818.34
9300	Comisiones de la deuda pública						
9400	Gastos de la deuda pública						
9500	Costo por coberturas						
9600	Apoyos financieros						
9900	Adeudos de ejercicios fiscales anteriores (ADEFAS)						

Bajo protesta de decir verdad declaramos que los Estados Financieros y sus notas, son razonablemente correctos y son responsabilidad del emisor.

Firma


PRESIDENTE MUNICIPAL
ING. MANUEL GRANADOS GUZMAN

Firma

TESORERO MUNICIPAL
C.P. y M.A. EFRÉN JACINTO GUERRERO CISNEROS

Firma

SINDICO MUNICIPAL
DANIEL TORRES GONZALEZ





MUNICIPIO DE VALLE DE SANTIAGO, GTO.
 ENDEUDAMIENTO NETO
 DEL 1 DE ENERO AL 31 DE DICIEMBRE DE 2016

IDENTIFICACIÓN DE CRÉDITO O INSTRUMENTO	CONTRATACIÓN (A)	AMORTIZACIÓN (B)	ENDEUDAMIENTO NETO (A-B)
Creditos Bancarios			
CONTRATO DE APERTURA DE CREDITO SIMPLE	15,000,000.00	14,999,992.49	7.51
CONTRATO DE MANDATO ESPECIAL IRREVOCABLE PARA ACTOS DE DOMINIO	6,929,675.89	6,121,213.80	808,462.09
			0.00
			0.00
			0.00
			0.00
			0.00
			0.00
Total Créditos Bancarios	21,929,675.89	21,121,206.29	808,469.60
Otros Instrumentos de Deuda			0.00
			0.00
			0.00
			0.00
			0.00
			0.00
			0.00
			0.00
			0.00
			0.00
Total Otros Instrumentos de Deuda	0.00	0.00	0.00
TOTAL	21,929,675.89	21,121,206.29	808,469.60

Bajo protesta de decir verdad declaramos que los Estados Financieros y sus notas, son razonablemente correctos y son responsabilidad del emisor.

Firma

PRESIDENTE MUNICIPAL
 ING. MANUEL GRANADOS GUZMAN

Firma

SINDICO MUNICIPAL
 LIC. DANIEL TORRES GONZALEZ

Firma


TESORERO MUNICIPAL
 C.P. y M.A. EFREN JACINTO GUERRERO
 CISNEROS



IDENTIFICACIÓN DE CRÉDITO O INSTRUMENTO	DEVENGADO	PAGADO
Creditos Bancarios		
CONTRATO DE MANDATO ESPECIAL IRREVOCABLE PARA ACTOS DE DOMINIO	95,181.66	95,181.66
Total Créditos Bancarios	95,181.66	95,181.66
Otros Instrumentos de Deuda		
Total Otros Instrumentos de Deuda	0.00	0.00
TOTAL	95,181.66	95,181.66


Bajo protesta de decir verdad declaramos que los Estados Financieros y sus notas, son razonablemente correctos y son responsabilidad del emisor.

Firma




PRESIDENTE MUNICIPAL
 ING. MANUEL GRANADOS GUZMAN

Firma




SINDICO MUNICIPAL
 LIC. DANIEL TORRES GONZALEZ

Firma



TESORERO MUNICIPAL
 C.P. y M.A. EFREN JACINTO GUERRERO CISNEROS





MUNICIPIO DE VALLE DE SANTIAGO, GTO.
FLUJO DE FONDOS (INDICADORES DE LA POSTURA FISCAL)
DEL 1 DE ENERO AL 31 DE DICIEMBRE DE 2016

CONCEPTO	ESTIMADO / APROBADO	DEVENGADO	RECAUDADO / PAGADO
I. Ingresos Presupuestarios (I=1+2)	382,117,055.65	433,952,128.87	433,952,128.87
1. Ingresos del Gobierno de la Entidad Federativa / Municipio	382,117,055.65	433,952,128.87	433,952,128.87
2. Ingresos del Sector Paraestatal / Paramunicipal			
II. Egresos Presupuestarios (II=3+4)	380,731,120.45	344,307,760.31	329,610,186.46
3. Egresos del Gobierno de la Entidad Federativa / Municipio	380,731,120.45	344,307,760.31	329,610,186.46
4. Egresos del Sector Paraestatal / Paramunicipal			
III. Balance Presupuestario (Superávit o Déficit) (III = I - II)	1,385,935.20	89,644,368.56	104,341,942.41
IV. Intereses, Comisiones y Gastos de la Deuda	200,000.00	95,181.66	95,181.66
V. Balance Primario (Superávit o Déficit) (V= III - IV)	1,585,935.20	89,739,550.22	104,437,124.07
A. Financiamiento			
B. Amortización de la deuda	1,385,935.20	1,847,640.74	1,847,640.74
C. Endeudamiento ó desendeudamiento (C = A - B)	1,385,935.20	1,847,640.74	1,847,640.74

Bajo protesta de decir verdad declaramos que los Estados Financieros y sus notas, son razonablemente correctos y son responsabilidad del emisor.

Firma

PRESIDENTE MUNICIPAL
ING. MANUEL GRANADOS GUZMAN

Firma

SINDICO MUNICIPAL -
LIC. DANIEL TORRES GONZALEZ

Firma

TESORERO MUNICIPAL
C.P. y M.A. EFREN JACINTO GUERRERO CISNEROS



CP	CONCEPTO	APROBADO	AMPLIACIONES / REDUCCIONES	MODIFICADO	DEVENGADO	PAGADO	SUB EJERCICIO
	PRESUPUESTO DE EGRESOS	382,117,055.65	74,992,403.58	457,109,459.21	346,155,401.05	331,457,827.20	110,954,058.16
	Programas	380,531,120.45	74,530,688.02	455,061,818.47	344,212,578.65	329,515,004.80	110,849,239.82
	Subsidios: Sector Social y Privado o Entidades Federativas y Municipios	35,554,922.96	85,814,397.79	121,369,320.75	76,780,465.77	65,161,454.58	44,588,854.98
S	Sujetos a Reglas de Operación	35,394,922.96	85,860,333.99	121,255,256.95	76,766,201.96	65,147,190.77	44,489,054.99
U	Otros Subsidios	180,000.00	-45,836.20	114,063.80	14,263.81	14,263.81	99,799.99
E	Desempeño de las Funciones	159,050,419.94	3,861,821.41	162,912,241.35	151,312,318.01	149,114,836.64	11,599,923.34
	Prestación de Servicios Públicos	154,501,097.00	2,628,775.68	157,129,872.68	147,357,784.34	145,160,302.97	9,772,088.34
B	Provisión de Bienes Públicos		226,689.60	226,689.60	191,403.52	191,403.52	35,286.08
P	Planeación, seguimiento y evaluación de políticas públicas						
F	Promoción y fomento	3,401,792.00	-28,877.12	3,373,114.88	3,318,645.92	3,318,645.92	54,468.96
G	Regulación y supervisión						
A	Funciones de las Fuerzas Armadas (Únicamente Gobierno Federal)	1,147,530.94	1,035,033.25	2,182,564.19	444,484.23	444,484.23	1,738,079.96
R	Específicos						
K	Proyectos de Inversión	2,428,383.00	-73,500.97	2,354,882.03	2,306,541.83	2,306,541.83	48,340.20
M	Administrativos y de Apoyo	2,428,383.00	-73,500.97	2,354,882.03	2,306,541.83	2,306,541.83	48,340.20
O	Apoyo al proceso presupuestario y para mejorar la eficiencia institucional						
W	Apoyo a la función pública y al mejoramiento de la gestión	5,800,000.00	-537,048.47	5,262,951.53	5,140,433.98	5,140,433.98	122,517.55
	Operaciones ajenas	5,800,000.00	-537,048.47	5,262,951.53	5,140,433.98	5,140,433.98	122,517.55
L	Compromisos						
N	Obligaciones de cumplimiento de resolución jurisdiccional	3,510,178.00		3,510,178.00	3,505,579.94	3,505,579.94	4,598.06
J	Desastres Naturales	3,510,178.00		3,510,178.00	3,505,579.94	3,505,579.94	4,598.06
T	Obligaciones						
Y	Pensiones y jubilaciones						
Z	Aportaciones a la seguridad social						
	Aportaciones a fondos de estabilización						
	Aportaciones a fondos de inversión y reestructura de pensiones						
I	Programas de Gasto Federalizado	174,187,216.55	-14,534,971.74	159,652,244.81	105,157,239.12	104,286,157.83	54,485,005.69
	Gasto Federalizado	174,187,216.55	-14,534,971.74	159,652,244.81	105,157,239.12	104,286,157.83	54,485,005.69
C	Participaciones a entidades federativas y municipios	1,585,935.20	461,705.54	2,047,640.74	1,942,822.40	1,942,822.40	104,818.34
D	Costo financiero, deuda o apoyos a deudores y ahorradores de la banca						
H	Adeudos de ejercicios fiscales anteriores						

Bajo protesta de decir verdad declaramos que los Estados Financieros y sus notas, son razonablemente correctos y son responsabilidad del emisor.

Firma

PRESIDENTE MUNICIPAL
ING. MANUEL GRANADOS GUZMAN

Firma

SECRETARIO MUNICIPAL
LIC. DANIEL TORRES GONZALEZ





MUNICIPIO DE VALLE DE SANTIAGO, GTO.
 ENDEUDAMIENTO NETO
 DEL 1 DE ENERO AL 31 DE DICIEMBRE DE 2016

IDENTIFICACIÓN DE CRÉDITO O INSTRUMENTO	CONTRATACIÓN (A)	AMORTIZACIÓN (B)	ENDEUDAMIENTO NETO (A-B)
Creditos Bancarios			
CONTRATO DE APERTURA DE CREDITO SIMPLE	15,000,000.00	14,999,992.49	7.51
CONTRATO DE MANDATO ESPECIAL IRREVOCABLE PARA ACTOS DE DOMINIO	6,929,675.89	6,121,213.80	808,462.09
			0.00
			0.00
			0.00
			0.00
			0.00
			0.00
Total Créditos Bancarios	21,929,675.89	21,121,206.29	808,469.60
Otros Instrumentos de Deuda			0.00
			0.00
			0.00
			0.00
			0.00
			0.00
			0.00
			0.00
			0.00
Total Otros Instrumentos de Deuda	0.00	0.00	0.00
TOTAL	21,929,675.89	21,121,206.29	808,469.60

Bajo protesta de decir verdad declaramos que los Estados Financieros y sus notas, son razonablemente correctos y son responsabilidad del emisor.

Firma

PRESIDENTE MUNICIPAL
 ING. MANUEL GRANADOS GUZMAN

Firma

SINDICO MUNICIPAL
 LIC. DANIEL TORRES GONZALEZ

Firma

TESORERO MUNICIPAL
 C.P. y M.A. EFREN JACINTO GUERRERO
 CISNEROS





Sistema para la Recepción Telemática de la Cuenta Pública
Informe de Recepción de Información

Valle de Santiago / ADMON. CENTRAL

VALIDANDO DOCUMENTOS

- | | |
|---|------------------------|
| ■ ESF | 110_esf_42_04_16.xlsx |
| <ul style="list-style-type: none">• <input checked="" type="checkbox"/> Estructura del nombre de archivo correcta...• <input checked="" type="checkbox"/> Código de verificación validado correctamente...• <input checked="" type="checkbox"/> Encabezados de columna validados correctamente...• <input checked="" type="checkbox"/> Se guardo la información exitosamente... / <input checked="" type="checkbox"/> Se guardo el archivo exitosamente...• | |
| ■ EA | 120_ea_42_04_16.xlsx |
| <ul style="list-style-type: none">• <input checked="" type="checkbox"/> Estructura del nombre de archivo correcta...• <input checked="" type="checkbox"/> Código de verificación validado correctamente...• <input checked="" type="checkbox"/> Encabezados de columna validados correctamente...• <input checked="" type="checkbox"/> Se guardo la información exitosamente... / <input checked="" type="checkbox"/> Se guardo el archivo exitosamente...• | |
| ■ EVHP | 130_evhp_42_04_16.xlsx |
| <ul style="list-style-type: none">• <input checked="" type="checkbox"/> Estructura del nombre de archivo correcta...• <input checked="" type="checkbox"/> Código de verificación validado correctamente...• <input checked="" type="checkbox"/> Encabezados de columna validados correctamente...• <input checked="" type="checkbox"/> Se guardo la información exitosamente... / <input checked="" type="checkbox"/> Se guardo el archivo exitosamente...• | |
| ■ ECSF | 140_ecsf_42_04_16.xlsx |
| <ul style="list-style-type: none">• <input checked="" type="checkbox"/> Estructura del nombre de archivo correcta...• <input checked="" type="checkbox"/> Código de verificación validado correctamente...• <input checked="" type="checkbox"/> Encabezados de columna validados correctamente...• <input checked="" type="checkbox"/> Se guardo la información exitosamente... / <input checked="" type="checkbox"/> Se guardo el archivo exitosamente...• | |

■ EFE

150_efe_42_04_16.xlsx

- Estructura del nombre de archivo correcta...
- Código de verificación validado correctamente...
- Encabezados de columna validados correctamente...
- Se guardo la información exitosamente... / Se guardo el archivo exitosamente...
-

■ EAA

160_eaa_42_04_16.xlsx

- Estructura del nombre de archivo correcta...
- Código de verificación validado correctamente...
- Encabezados de columna validados correctamente...
- Se guardo la información exitosamente... / Se guardo el archivo exitosamente...
-

■ EADOP

170_eadop_42_04_16.xlsx

- Estructura del nombre de archivo correcta...
- Código de verificación validado correctamente...
- Encabezados de columna validados correctamente...
- Se guardo la información exitosamente... / Se guardo el archivo exitosamente...
-

■ IPC

180_ipc_42_04_16.xlsx

- Estructura del nombre de archivo correcta...
- Se guardo el archivo exitosamente...



Sistema para la Recepción Telemática de la Cuenta Pública
Informe de Recepción de Información

Valle de Santiago / ADMON. CENTRAL

VALIDANDO DOCUMENTOS

- | | |
|--|---------------------------|
| <ul style="list-style-type: none"> ■ NOT DYM • <input checked="" type="checkbox"/> Estructura del nombre de archivo correcta... • <input checked="" type="checkbox"/> Código de verificación validado correctamente... • <input checked="" type="checkbox"/> Encabezados de columna validados correctamente... • <input checked="" type="checkbox"/> Se guardo la información exitosamente... / <input checked="" type="checkbox"/> Se guardo el archivo exitosamente... • | 190_not_dym_42_04_16.xlsx |
| <ul style="list-style-type: none"> ■ NOT GA • <input checked="" type="checkbox"/> Estructura del nombre de archivo correcta... • <input checked="" type="checkbox"/> Se guardo el archivo exitosamente... | 191_not_ga_42_04_16.docx |
| <ul style="list-style-type: none"> ■ EAI • <input checked="" type="checkbox"/> Estructura del nombre de archivo correcta... • <input checked="" type="checkbox"/> Código de verificación validado correctamente... • <input checked="" type="checkbox"/> Encabezados de columna validados correctamente... • <input checked="" type="checkbox"/> Se guardo la información exitosamente... / <input checked="" type="checkbox"/> Se guardo el archivo exitosamente... • | 210_eai_42_04_16.xlsx |
| <ul style="list-style-type: none"> ■ EAEPE • <input checked="" type="checkbox"/> Estructura del nombre de archivo correcta... • <input checked="" type="checkbox"/> Código de verificación validado correctamente... • <input checked="" type="checkbox"/> Encabezados de columna validados correctamente... • <input checked="" type="checkbox"/> Se guardo la información exitosamente... / <input checked="" type="checkbox"/> Se guardo el archivo exitosamente... • | 220_eaepe_42_04_16.xlsx |
| <ul style="list-style-type: none"> ■ EN • <input checked="" type="checkbox"/> Estructura del nombre de archivo correcta... • <input checked="" type="checkbox"/> Se guardo el archivo exitosamente... | 230_en_42_04_16.xlsx |

■ ID

240_id_42_04_16.xlsx

- Estructura del nombre de archivo correcta...
- Se guardo el archivo exitosamente...

■ FF

250_ff_42_04_16.xlsx

- Estructura del nombre de archivo correcta...
- Se guardo el archivo exitosamente...

■ GCP

310_gcp_42_04_16.xlsx

- Estructura del nombre de archivo correcta...
- Se guardo el archivo exitosamente...



Sistema para la Recepción Telemática de la Cuenta Pública
Informe de Recepción de Información

Valle de Santiago / ADMON. CENTRAL

VALIDANDO DOCUMENTOS ENVIADOS

PK	320_pk_42_04_16.xlsx
<ul style="list-style-type: none"> <input checked="" type="checkbox"/> Estructura del nombre de archivo correcta... <input checked="" type="checkbox"/> Se guardo el archivo exitosamente... 	
IR	330_ir_42_04_16.xlsx
<ul style="list-style-type: none"> <input checked="" type="checkbox"/> Estructura del nombre de archivo correcta... <input checked="" type="checkbox"/> Se guardo el archivo exitosamente... 	
RBMI	410_rbmi_42_04_16.xlsx
<ul style="list-style-type: none"> <input checked="" type="checkbox"/> Estructura del nombre de archivo correcta... <input checked="" type="checkbox"/> Se guardo el archivo exitosamente... 	
BC	420_bc_42_04_16.xlsx
<ul style="list-style-type: none"> <input checked="" type="checkbox"/> Estructura del nombre de archivo correcta... <input checked="" type="checkbox"/> Código de verificación validado correctamente... <input checked="" type="checkbox"/> Encabezados de columna validados correctamente... <input checked="" type="checkbox"/> Se guardo la información exitosamente... / <input checked="" type="checkbox"/> Se guardo el archivo exitosamente... <input type="checkbox"/> 	
MPASUB	430_mpasub_42_04_16.xlsx
<ul style="list-style-type: none"> <input checked="" type="checkbox"/> Estructura del nombre de archivo correcta... <input checked="" type="checkbox"/> Se guardo el archivo exitosamente... 	
RCTAB	440_rctab_42_04_16.xlsx
<ul style="list-style-type: none"> <input checked="" type="checkbox"/> Estructura del nombre de archivo correcta... <input checked="" type="checkbox"/> Se guardo el archivo exitosamente... 	
DGTOF	450_dgtof_42_04_16.xlsx
<ul style="list-style-type: none"> <input checked="" type="checkbox"/> Estructura del nombre de archivo correcta... <input checked="" type="checkbox"/> Se guardo el archivo exitosamente... 	
FRID	460_ehur_42_04_16.docx

EBOR

- Estructura del nombre de archivo correcta...
- Se guardo el archivo exitosamente...



Sistema para la Recepción Telemática de la Cuenta Pública
Informe de Recepción de Información

Valle de Santiago / ADMON. CENTRAL

VALIDANDO DOCUMENTOS ENVIADOS

■ F1	510_f1_42_04_16.xlsx
• <input checked="" type="checkbox"/> Estructura del nombre de archivo correcta...	
• <input checked="" type="checkbox"/> Se guardo el archivo exitosamente...	
■ F2	520_f2_42_04_16.xlsx
• <input checked="" type="checkbox"/> Estructura del nombre de archivo correcta...	
• <input checked="" type="checkbox"/> Se guardo el archivo exitosamente...	
■ F3	530_f3_42_04_16.xlsx
• <input checked="" type="checkbox"/> Estructura del nombre de archivo correcta...	
• <input checked="" type="checkbox"/> Se guardo el archivo exitosamente...	
■ F4	540_f4_42_04_16.xlsx
• <input checked="" type="checkbox"/> Estructura del nombre de archivo correcta...	
• <input checked="" type="checkbox"/> Se guardo el archivo exitosamente...	
■ F5	550_f5_42_04_16.xlsx
• <input checked="" type="checkbox"/> Estructura del nombre de archivo correcta...	
• <input checked="" type="checkbox"/> Se guardo el archivo exitosamente...	
■ F6	560_f6_42_04_16.xlsx
• <input checked="" type="checkbox"/> Estructura del nombre de archivo correcta...	
• <input checked="" type="checkbox"/> Se guardo el archivo exitosamente...	
■ GUIA	570_guia_42_04_16.xlsx
• <input checked="" type="checkbox"/> Estructura del nombre de archivo correcta...	
• <input checked="" type="checkbox"/> Se guardo el archivo exitosamente...	