


Valle de
Santiago
Guanajuato



H. Ayuntamiento
2015-2018

MUNICIPIO DE VALLE DE SANTIAGO, GTO.

1er Informe Financiero

Trimestal

Enero-Marzo 2017



LIC. Y M.F. JAVIER PEREZ SALAZAR
AUDITOR GENERAL

PRESENTE

Remito el Primer Informe Financiero Trimestral, en su parte impresa del Municipio de Valle de Santiago, Gto., correspondiente al trimestre Enero-Marzo 2017, la cual consta de lo siguiente:

Un legajo que contiene los Estados Financieros Contables y Presupuestales, así como el acuse de envió de la información digital generado por SIRET-CP, confirmado que incluye la totalidad de las operaciones y eventos relacionados con la Administración Pública del Municipio, de conformidad con lo establecido en el artículo 61 de la Ley de Fiscalización Superior del Estado de Guanajuato.

Con el conocimiento de que la ley de Responsabilidades Administrativas de los servidores públicos del Estado de Guanajuato y sus Municipios, en su artículo 11, fracción IX, establece que una de las obligaciones de los servidores públicos es la de conducirse con veracidad en el otorgamiento de toda clase de información.

Esperando con lo anterior dar cumplimiento a la normativa vigente relacionada con la entrega de la Información Financiera Trimestral.

Atentamente.
H. CONGRESO DEL ESTADO DE GUANAJUATO
AUDITORIA SUPERIOR DEL ESTADO DE GUANAJUATO
28 ABR. 2017
Ing. Manuel Granados Guzmán
Presidente Municipal
Lic. Daniel Torres González
Síndico Municipal
C.P. y M.A. Efrén Jacinto Guerrero Cisneros
Tesorero Municipal



Anexos :

Informe Financiero Trimestral

- Estado de Situación Financiera
- Estado de Actividades
- Estado de Variaciones en la Hacienda Pública
- Estado de cambios en la situación Financiera
- Estado de Flujos de Efectivo
- Estado Analítico del Activo
- Estado Analítico de la Deuda y Otros Pasivos
- Informe Sobre Pasivos Contingentes
- Notas a los Estados Financieros
- Estado Analítico de ingresos
- Estado Analítico del Ejercicio del presupuesto de egresos
- Endeudamiento Neto
- Intereses de la Deuda
- Flujo de fondos
- Gastos por categoría programática

Formatos de la Ley de Disciplina Financiera

- Estado de Situación Financiera LDF
- Estado Analítico de la Deuda y Otros Pasivos LDF
- Balance Presupuestario LDF
- Estado Analítico del Ingreso Detallado LDF
- Estado Analítico del Egreso Detallado LDF
- Estado Analítico del ejercicio del presupuesto de Egresos Detallado LDF
- Guía de Cumplimiento LDF

MUNICIPIO DE VALLE DE SANTIAGO, GTO.
ESTADO DE SITUACIÓN FINANCIERA
AL 31 DE MARZO DE 2017

INDICE	NOMBRE	PERIODO ACTUAL	PERIODO ANTERIOR	NOTA
1000	ACTIVO	280,168,486.37	243,910,788.91	
1100	ACTIVO CIRCULANTE	150,009,737.61	137,906,260.82	
1110	Efectivo y equivalentes	116,921,609.12	101,802,436.01	
1111	Efectivo	0.00	0.00	
1112	Bancos/tesorería	25,210,709.22	6,239,927.84	
1113	Bancos/dependencias y otros	0.00	0.00	
1114	Inversiones temporales (hasta 3 meses)	82,261,929.43	70,848,860.11	ESF-01
1115	Fondos con afectación específica	9,027,605.34	22,286,220.02	ESF-01
1116	Depósitos de fondos de terceros en garantía y/o administración	421,365.13	425,428.04	
1119	Otros efectivos y equivalentes	0.00	0.00	
1120	Derechos a recibir efectivo o equivalentes	12,934,916.34	13,835,017.29	
1121	Inversiones financieras de corto plazo	0.00	0.00	ESF-01
1122	Cuentas por cobrar a corto plazo	944,209.58	935,747.47	ESF-02
1123	Deudores diversos por cobrar a corto plazo	589,419.65	347,530.93	ESF-03
1124	Ingresos por recuperar a corto plazo	0.00	0.00	ESF-02
1125	Deudores por anticipos de la tesorería a corto plazo	170,000.00	155,000.00	ESF-03
1126	Préstamos otorgados a corto plazo	0.00	0.00	ESF-03
1129	Otros derechos a recibir efectivo o equivalentes a corto plazo	11,221,287.11	12,396,738.89	ESF-03
1130	Derechos a recibir bienes o servicios	20,153,212.05	22,268,797.52	ESF-03
1131	Anticipo a proveedores por adquisición de bienes y prestación de servicios a corto plazo	37,258.00	37,258.00	
1132	Anticipo a proveedores por adquisición de bienes inmuebles y muebles a corto plazo	0.00	0.00	
1133	Anticipo a proveedores por adquisición de bienes intangibles a corto plazo	0.00	0.00	
1134	Anticipo a contratistas por obras públicas a corto plazo	20,115,956.05	22,231,541.52	
1139	Otros derechos a recibir bienes o servicios a corto plazo	0.00	0.00	
1140	Inventarios	0.00	0.00	ESF-05
1141	Inventario de mercancías para venta	0.00	0.00	
1142	Inventario de mercancías terminadas	0.00	0.00	
1143	Inventario de mercancías en proceso de elaboración	0.00	0.00	
1144	Inventario de materias primas, materiales y suministros para producción	0.00	0.00	
1145	Bienes en tránsito	0.00	0.00	
1150	Almacenes	0.00	0.00	ESF-05
1151	Almacén de materiales y suministros de consumo	0.00	0.00	
1160	Estimación por pérdidas o deterioro de activos circulantes	0.00	0.00	
1161	Estimaciones para cuentas incobrables por derechos a recibir efectivo o equivalentes	0.00	0.00	
1162	Estimación por deterioro de inventarios	0.00	0.00	
1190	Otros activos circulantes	0.00	0.00	ESF-11
1191	Valores en garantía	0.00	0.00	
1192	Bienes en garantía (excluye depósitos de fondos)	0.00	0.00	
1193	Bienes derivados de embargos, decomisos, aseguramientos y dación en pago	0.00	0.00	
1194	Adquisición con fondos de terceros	0.00	0.00	
1200	ACTIVO NO CIRCULANTE	130,158,748.86	106,004,528.09	
1210	Inversiones financieras a largo plazo	0.00	0.00	
1211	Inversiones a largo plazo	0.00	0.00	ESF-01
1212	Títulos y valores a largo plazo	0.00	0.00	
1213	Fideicomisos, mandatos y contratos análogos	0.00	0.00	ESF-06
1214	Participaciones y aportaciones de capital	0.00	0.00	ESF-07
1220	Derechos a recibir efectivo o equivalentes a largo plazo	0.00	0.00	
1221	Documentos por cobrar a largo plazo	0.00	0.00	ESF-03
1222	Deudores diversos a largo plazo	0.00	0.00	ESF-03
1223	Ingresos por recuperar a largo plazo	0.00	0.00	
1224	Préstamos otorgados a largo plazo	0.00	0.00	ESF-03
1229	Otros derechos a recibir efectivo o equivalentes a largo plazo	0.00	0.00	ESF-03
1230	Bienes inmuebles, infraestructura y construcciones en proceso	88,910,918.61	66,247,012.68	ESF-08
1231	Terrenos	5,314,000.00	5,314,000.00	
1232	Viviendas	0.00	0.00	
1233	Edificios no habitacionales	0.00	0.00	
1234	Infraestructura	0.00	0.00	
1235	Construcciones en proceso en bienes de dominio público	80,676,376.62	58,012,470.69	
1236	Construcciones en proceso en bienes propios	2,920,541.99	2,920,541.99	
1239	Otros bienes inmuebles	0.00	0.00	
1240	Bienes muebles	59,175,769.67	57,740,680.83	ESF-08
1241	Mobiliario y equipo de administración	7,993,749.53	7,532,622.69	
1242	Mobiliario y equipo educacional y recreativo	1,012,838.00	1,012,838.00	
1243	Equipo e instrumental médico y de laboratorio	217,961.00	217,961.00	
1244	Vehículos y equipo de transporte	39,057,370.45	38,065,108.45	
1245	Equipo de defensa y seguridad	3,247,180.79	3,247,180.79	
1246	Maquinaria, otros equipos y herramientas	7,646,669.90	7,644,969.90	
1247	Colecciones, obras de arte y objetos valiosos	0.00	0.00	
1248	Activos biológicos	0.00	0.00	
1250	Activos intangibles	109,817.91	54,601.91	ESF-09
1251	Software	78,877.91	23,661.91	
1252	Patentes, marcas y derechos	0.00	0.00	
1253	Concesiones y franquicias	0.00	0.00	
1254	Licencias	30,940.00	30,940.00	
1259	Otros activos intangibles	0.00	0.00	
1260	Depreciación, deterioro y amortización acumulada de bienes	-18,480,236.03	-18,480,236.03	
1261	Depreciación acumulada de bienes inmuebles	0.00	0.00	ESF-08
1262	Depreciación acumulada de infraestructura	0.00	0.00	ESF-08
1263	Depreciación acumulada de bienes muebles	-18,473,769.64	-18,473,769.64	ESF-08
1264	Deterioro acumulado de activos biológicos	0.00	0.00	ESF-08
1265	Amortización acumulada de activos intangibles	-6,466.39	-6,466.39	ESF-09
1270	Activos diferidos	442,478.70	442,478.70	ESF-09
1271	Estudios, formulación y evaluación de proyectos	442,478.70	442,478.70	
1272	Derechos sobre bienes en régimen de arrendamiento financiero	0.00	0.00	
1273	Gastos pagados por adelantado a largo plazo	0.00	0.00	
1274	Anticipos a largo plazo	0.00	0.00	
1275	Beneficios al retiro de empleados pagados por adelantado	0.00	0.00	
1279	Otros activos diferidos	0.00	0.00	

MUNICIPIO DE VALLE DE SANTIAGO, GTO.
ESTADO DE SITUACION FINANCIERA
AL 31 DE MARZO DE 2017


INDICE	NOMBRE	PERIODO ACTUAL	PERIODO ANTERIOR	NOTA
1280	Estimación por pérdida o deterioro de activos no circulantes	0.00	0.00	ESF-10
1281	Estimaciones por pérdida de cuentas incobrables de documentos por cobrar a largo plazo	0.00	0.00	
1282	Estimaciones por pérdida de cuentas incobrables de deudores diversos por cobrar a largo plazo	0.00	0.00	
1283	Estimaciones por pérdida de cuentas incobrables de ingresos por cobrar a largo plazo	0.00	0.00	
1284	Estimaciones por pérdida de cuentas incobrables de préstamos otorgados a largo plazo	0.00	0.00	
1289	Estimaciones por pérdida de otras cuentas incobrables a largo plazo	0.00	0.00	
1290	Otros activos no circulantes	0.00	0.00	ESF-11
1291	Bienes en concesión	0.00	0.00	
1292	Bienes en arrendamiento financiero	0.00	0.00	
1293	Bienes en comodato	0.00	0.00	
2000	PASIVO	16,728,978.14	33,520,953.83	
2100	PASIVO CIRCULANTE	15,806,566.92	29,018,847.28	
2110	Cuentas por pagar a corto plazo	13,281,691.13	29,018,839.77	ESF-12
2111	Servicios personales por pagar a corto plazo	29,340.21	714,866.47	
2112	Proveedores por pagar a corto plazo	2,286,642.84	4,135,740.92	
2113	Contratistas por obras públicas por pagar a corto plazo	4,112,802.17	14,878,991.26	
2114	Participaciones y aportaciones por pagar a corto plazo	0.00	0.00	
2115	Transferencias otorgadas por pagar a corto plazo	0.00	84,982.74	
2116	Intereses, comisiones y otros gastos de la deuda pública por pagar a corto plazo	0.00	0.00	
2117	Retenciones y contribuciones por pagar a corto plazo	2,999,292.51	5,053,524.71	
2118	Devoluciones de la ley de ingresos por pagar a corto plazo	0.00	0.00	
2119	Otras cuentas por pagar a corto plazo	3,833,813.40	4,150,943.67	
2120	Documentos por pagar a corto plazo	0.00	0.00	ESF-13
2121	Documentos comerciales por pagar a corto plazo	0.00	0.00	
2122	Documentos con contratistas por obras públicas por pagar a corto plazo	0.00	0.00	
2129	Otros documentos por pagar a corto plazo	0.00	0.00	
2130	Porción a corto plazo de la deuda pública a largo plazo	2,544,875.79	7.51	ESF-15
2131	Porción a corto plazo de la deuda pública interna	2,544,875.79	7.51	
2132	Porción a corto plazo de la deuda pública externa	0.00	0.00	
2133	Porción a corto plazo de arrendamiento financiero	0.00	0.00	
2140	Titulos y valores a corto plazo	0.00	0.00	
2141	Titulos y valores de la deuda pública interna a corto plazo	0.00	0.00	
2142	Titulos y valores de la deuda pública externa a corto plazo	0.00	0.00	
2150	Pasivos diferidos a corto plazo	0.00	0.00	
2151	Ingresos cobrados por adelantado a corto plazo	0.00	0.00	
2152	Intereses cobrados por adelantado a corto plazo	0.00	0.00	
2159	Otros pasivos diferidos a corto plazo	0.00	0.00	ESF-14
2160	Fondos y bienes de terceros en garantía y/o administración a corto plazo	0.00	0.00	ESF-13
2161	Fondos en garantía a corto plazo	0.00	0.00	
2162	Fondos en administración a corto plazo	0.00	0.00	
2163	Fondos contingentes a corto plazo	0.00	0.00	
2164	Fondos de fideicomisos, mandatos y contratos análogos a corto plazo	0.00	0.00	
2165	Otros fondos de terceros en garantía y/o administración a corto plazo	0.00	0.00	
2166	Valores y bienes en garantía a corto plazo	0.00	0.00	
2170	Provisiones a corto plazo	0.00	0.00	
2171	Provisión para demandas y juicios a corto plazo	0.00	0.00	
2172	Provisión para contingencias a corto plazo	0.00	0.00	
2179	Otras provisiones a corto plazo	0.00	0.00	
2190	Otros pasivos a corto plazo	0.00	0.00	
2191	Ingresos por clasificar	0.00	0.00	
2192	Recaudación por participar	0.00	0.00	
2199	Otros pasivos circulantes	0.00	0.00	ESF-14
2200	PASIVO NO CIRCULANTE	923,411.22	4,502,106.55	
2210	Cuentas por pagar a largo plazo	0.00	0.00	
2211	Proveedores por pagar a largo plazo	0.00	0.00	
2212	Contratistas por obras públicas por pagar a largo plazo	0.00	0.00	
2220	Documentos por pagar a largo plazo	0.00	0.00	
2221	Documentos comerciales por pagar a largo plazo	0.00	0.00	
2222	Documentos con contratistas por obras públicas por pagar a largo plazo	0.00	0.00	
2229	Otros documentos por pagar a largo plazo	0.00	0.00	
2230	Deuda pública a largo plazo	923,411.22	4,502,106.55	ESF-15
2231	Titulos y valores de la deuda pública interna a largo plazo	0.00	0.00	
2232	Titulos y valores de la deuda pública externa a largo plazo	0.00	0.00	
2233	Préstamos de la deuda pública interna por pagar a largo plazo	923,411.22	4,502,106.55	
2234	Préstamos de la deuda pública externa por pagar a largo plazo	0.00	0.00	
2235	Arrendamiento financiero por pagar a largo plazo	0.00	0.00	
2240	Pasivos diferidos a largo plazo	0.00	0.00	ESF-14
2241	Créditos diferidos a largo plazo	0.00	0.00	
2242	Intereses cobrados por adelantado a largo plazo	0.00	0.00	
2249	Otros pasivos diferidos a largo plazo	0.00	0.00	
2250	Fondos y bienes de terceros en garantía y/o en administración a largo plazo	0.00	0.00	ESF-13
2251	Fondos en garantía a largo plazo	0.00	0.00	
2252	Fondos en administración a largo plazo	0.00	0.00	
2253	Fondos contingentes a largo plazo	0.00	0.00	
2254	Fondos de fideicomisos, mandatos y contratos análogos a largo plazo	0.00	0.00	
2255	Otros fondos de terceros en garantía y/o administración a largo plazo	0.00	0.00	
2256	Valores y bienes en garantía a largo plazo	0.00	0.00	
2260	Provisiones a largo plazo	0.00	0.00	
2261	Provisión para demandas y juicios a largo plazo	0.00	0.00	
2262	Provisión para pensiones a largo plazo	0.00	0.00	
2263	Provisión para contingencias a largo plazo	0.00	0.00	
2269	Otras provisiones a largo plazo	0.00	0.00	
3000	HACIENDA PÚBLICA/ PATRIMONIO	263,438,508.23	210,389,836.08	
3100	HACIENDA PÚBLICA/PATRIMONIO CONTRIBUIDO	8,432,199.38	7,838,102.17	VHP-01
3110	Aportaciones	8,432,199.38	7,838,102.17	
3120	Donaciones de capital	0.00	0.00	
3130	Actualización de la hacienda pública/patrimonio	0.00	0.00	

MUNICIPIO DE VALLE DE SANTIAGO. GTO.
ESTADO DE SITUACION FINANCIERA
AL 31 DE MARZO DE 2017

INDICE	NOMBRE	PERIODO ACTUAL	PERIODO ANTERIOR	NOTA
3200	HACIENDA PÚBLICA /PATRIMONIO GENERADO	255,006,308.85	202,781,732.81	VHP-02
3210	Resultados del ejercicio (ahorro/ desahorro)	53,587,596.84	70,907,997.45	
3220	Resultados de ejercicios anteriores	201,351,600.71	131,776,624.16	
3230	Revalúos	0.00	0.00	
3231	Revalúo de bienes inmuebles	0.00	0.00	
3232	Revalúo de bienes muebles	0.00	0.00	
3233	Revalúo de bienes intangibles	0.00	0.00	
3239	Otros revalúos	0.00	0.00	
3240	Reservas	0.00	0.00	
3241	Reservas de patrimonio	0.00	0.00	
3242	Reservas territoriales	0.00	0.00	
3243	Reservas por contingencias	0.00	0.00	
3250	Rectificaciones de resultados de ejercicios anteriores	67,111.30	67,111.30	
3251	Cambios en políticas contables	0.00	0.00	
3252	Cambios por errores contables	67,111.30	67,111.30	
3300	EXCESO O INSUFICIENCIA EN LA ACTUALIZACIÓN DE LA HACIENDA PÚBLICA/ PATRIMONIO	0.00	0.00	
3310	Resultado por posición monetaria	0.00	0.00	
3320	Resultado por tenencia de activos no monetarios	0.00	0.00	


Bajo protesta de decir verdad declaramos que los Estados Financieros y sus notas, son razonablemente correctos y son responsabilidad del emisor.

Firma



ING. MANUEL GRANADOS GUZMAN
PRESIDENTE MUNICIPAL

Firma



LIC. DANIEL TORRES GONZALEZ
SINDICO MUNICIPAL

Firma



C.P. y M.A. EFREN JACINTO GUERRERO CISNEROS
TESORERO MUNICIPAL



MUNICIPIO DE VALLE DE SANTIAGO, GTO.
ESTADO DE ACTIVIDADES
DEL 1 DE ENERO AL 31 DE MARZO DE 2017

INDICE	NOMBRE	PERIODO ACTUAL	PERIODO ANTERIOR	NOTA
4000	INGRESOS Y OTROS BENEFICIOS	98,665,524.60	382,743,681.75	
4100	INGRESOS DE GESTIÓN			EA-01
4110	Impuestos	20,115,041.61	40,953,220.55	
4111	Impuesto sobre los ingresos	13,424,896.40	15,040,551.37	
4112	Impuestos sobre el patrimonio			
4113	Impuesto sobre la producción, el consumo y las transacciones	13,406,847.28	14,800,707.29	
4114	impuestos al comercio exterior	441.60	81,327.60	
4115	Impuestos sobre nóminas y asimilables			
4116	impuestos ecológicos	17,607.52	158,516.48	
4117	Accesorios de impuestos			
4119	Otros impuestos			
4120	Cuotas y aportaciones de seguridad social			
4121	Aportaciones para fondos de vivienda			
4122	Cuotas para el seguro social			
4123	Cuotas de ahorro para el retiro			
4124	Accesorios de cuotas y aportaciones de seguridad social			
4129	Otras cuotas y aportaciones para la seguridad social			
4130	Contribuciones de mejoras	94,400.00	187,717.00	
4131	Contribución de mejoras por obras públicas	94,400.00	187,717.00	
4140	Derechos	5,423,667.56	20,329,486.73	
4141	Derechos por el uso, goce, aprovechamiento o explotación de bienes de dominio público	3,216,968.35	12,278,403.62	
4142	Derechos a los hidrocarburos			
4143	Derechos por prestación de servicios	2,206,699.21	8,051,093.11	
4144	Accesorios de derechos			
4149	Otros derechos			
4150	Productos de tipo corriente	758,986.84	2,751,825.94	
4151	Productos derivados del uso y aprovechamiento de bienes no sujetos a regimen de dominio	758,986.84	2,751,825.94	
4152	Enajenación de bienes muebles no sujetos a ser inventariados			
4153	Accesorios de productos			
4159	Otros productos que generan ingresos corrientes			
4160	Aprovechamientos de tipo corriente	413,090.81	2,643,629.51	
4161	Incentivos derivados de la colaboración fiscal	413,090.81	2,643,629.51	
4162	Multas			
4163	Indemnizaciones			
4164	Reintegros			
4165	Aprovechamientos provenientes de obras públicas			
4166	Aprovechamientos por participaciones derivadas de la aplicación de leyes			
4167	Aprovechamientos por aportaciones y cooperaciones			
4168	Accesorios de aprovechamientos			
4169	Otros aprovechamientos			
4170	Ingresos por venta de bienes y servicios			
4171	Ingresos por venta de mercancías			
4172	Ingresos por venta de bienes y servicios producidos en establecimientos del gobierno			
4173	Ingresos por venta de bienes y servicios de organismos descentralizados			
4174	Ingresos de operación de entidades paraestatales empresariales no financieras			
4190	Ingresos no comprendidas en las fracciones de la ley de ingresos causadas en ejercicios fiscales anteriores pendientes de liquidación o pago			
4191	impuestos no comprendidas en las fracciones de la ley de ingresos causadas en ejercicios fiscales anteriores pendientes de liquidación o pago			
4192	Contribuciones de mejoras, derechos, productos y aprovechamientos no comprendidas en las fracciones de la ley de ingresos causadas en ejercicios fiscales anteriores pendientes de liquidación o pago			
4200	PARTICIPACIONES, APORTACIONES, TRANSFERENCIAS, ASIGNACIONES, SUBSIDIOS Y OTRAS AYUDAS	78,550,482.89	341,790,361.20	EA-01
4210	Participaciones y aportaciones	78,550,482.89	341,790,361.20	
4211	Participaciones	35,844,092.69	125,533,971.19	
4212	Aportaciones	42,488,052.56	143,098,887.96	
4213	Convenios	218,337.64	73,157,502.05	
4220	Transferencias, asignaciones, subsidios y otras ayudas			
4221	Transferencias internas y asignaciones del sector público			
4222	Transferencias del resto del sector público			
4223	Subsidios y subvenciones			
4224	Ayudas sociales			
4225	Pensiones y jubilaciones			
4226	Transferencias del Exterior			
4300	OTROS INGRESOS Y BENEFICIOS			EA-02
4310	Ingresos financieros			
4311	Intereses ganados de valores, créditos, bonos y otros			
4319	Otros ingresos financieros			
4320	Incremento por variación de inventarios			
4321	Incremento por variación de inventarios de mercancías para venta			
4322	Incremento por variación de inventarios de mercancías terminadas			
4323	Incremento por variación de inventarios de mercancías en proceso de elaboración			
4324	Incremento por variación de inventarios de materias primas, materiales y suministros para producción			
4325	Incremento por variación de almacén de materias primas, materiales y suministros de			
4330	Disminución del exceso de estimaciones por pérdida o deterioro u obsolescencia			
4331	Disminución del exceso de estimaciones por pérdida o deterioro u obsolescencia			
4340	Disminución del exceso de provisiones			
4341	Disminución del exceso de provisiones			
4390	Otros ingresos			
4391	Otros ingresos de ejercicios anteriores			
4392	Bonificaciones y descuentos obtenidos			
4393	Diferencias por tipo de cambio a favor en efectivo y equivalentes			
4394	Diferencias de cotización a favor en valores negociables			
4395	Resultado por posición monetaria			
4396	Utilidades por participación patrimonial			
4399	Otros ingresos y beneficios varios			

MUNICIPIO DE VALLE DE SANTIAGO, GTO.
ESTADO DE ACTIVIDADES
DEL 1 DE ENERO AL 31 DE MARZO DE 2017

INDICE	NOMBRE	PERIODO ACTUAL	PERIODO ANTERIOR	NOTA
6000	GASTOS Y OTRAS PÉRDIDAS	45,077,927.66	311,836,684.30	EA-03
6100	GASTOS DE FUNCIONAMIENTO	39,388,123.64	197,797,612.20	
5110	Servicios personales	28,465,273.98	129,921,613.31	
5111	Remuneraciones al personal de carácter permanente	20,171,117.62	78,559,525.55	
5112	Remuneraciones al personal de carácter transitorio	646,621.02	895,759.31	
5113	Remuneraciones adicionales y especiales	375,151.19	18,027,820.12	
5114	Seguridad social	1,470,761.59	7,469,857.45	
5115	Otras prestaciones sociales y económicas	4,160,591.36	18,412,528.38	
5116	Pago de estímulos a servidores públicos	1,641,031.20	6,556,122.50	
5120	Materiales y suministros	4,682,801.16	23,870,520.29	
5121	Materiales de administración, emisión de documentos y artículos oficiales	434,465.00	2,401,192.42	
5122	Alimentos y utensilios	96,886.58	501,869.73	
5123	Materias primas y materiales de producción y comercialización			
5124	Materiales y artículos de construcción y de reparación	1,001,467.06	3,991,789.47	
5125	Productos químicos, farmacéuticos y de laboratorio	85,320.61	392,469.68	
5126	Combustibles, lubricantes y aditivos	2,639,072.27	9,530,657.24	
5127	Vestuario, blancos, prendas de protección y artículos deportivos	203,091.10	3,055,589.34	
5128	Materiales y suministros para seguridad		488,266.67	
5129	Herramientas, refacciones y accesorios menores	222,498.54	3,508,705.70	
5130	Servicios generales	6,240,048.50	44,005,478.61	
5131	Servicios básicos	1,944,536.94	9,676,096.66	
5132	Servicios de arrendamiento	110,502.76	226,002.92	
5133	Servicios profesionales, científicos y técnicos y otros servicios	427,947.31	6,295,987.77	
5134	Servicios financieros, bancarios y comerciales	86,575.38	185,632.86	
5135	Servicios de instalación, reparación, mantenimiento y conservación	137,175.90	1,209,083.04	
5136	Servicios de comunicación social y publicidad	498,165.21	1,477,992.88	
5137	Servicios de traslado y viáticos	25,421.81	177,065.77	
5138	Servicios oficiales	62,144.37	1,024,657.86	
5139	Otros servicios generales	2,947,578.82	23,732,958.85	
6200	TRANSFERENCIAS, ASIGNACIONES, SUBSIDIOS Y OTRAS AYUDAS	4,876,254.56	24,182,192.16	
5210	Transferencias internas y asignaciones al sector público			
5211	Asignaciones al Sector Público			
5212	Transferencias Internas al Sector Público			
5220	Transferencias al resto del sector público	2,992,584.99	9,970,167.96	
5221	Transferencias a Entidades Paraestatales	2,992,584.99	9,970,167.96	
5222	Transferencias a Entidades Federativas			
5230	Subsidios y subvenciones		73,263.81	
5231	Subsidios		73,263.81	
5232	Subvenciones			
5240	Ayudas sociales	1,104,048.35	10,633,180.45	
5241	Ayudas sociales a personas	848,534.14	5,396,938.56	
5242	Becas		4,461,196.10	
5243	Ayudas sociales a instituciones	255,514.21	775,045.79	
5244	Ayudas sociales por desastres naturales y otros siniestros			
5250	Pensiones y jubilaciones	765,071.22	3,505,579.94	
5251	Pensiones			
5252	Jubilaciones	765,071.22	3,505,579.94	
5259	Otras pensiones y jubilaciones			
5260	Transferencias a fideicomisos, mandatos y contratos análogos			
5261	Transferencias a Fideicomisos, Mandatos y Contratos Análogos al Gobierno			
5262	Transferencias a fideicomisos, mandatos y contratos análogos a entidades paraestatales			
5270	Transferencias a la seguridad social			
5271	Transferencias por obligaciones de ley			
5280	Donativos			
5281	Donativos a instituciones sin fines de lucro			
5282	Donativos a entidades federativas y municipios			
5283	Donativos a fideicomisos, mandatos y contratos análogos privados			
5284	Donativos a fideicomisos, mandatos y contratos análogos estatales			
5285	Donativos internacionales			
5290	Transferencias al exterior	14,550.00		
5291	Transferencias al exterior a gobiernos extranjeros y organismos internacionales			
5292	Transferencias al sector privado externo	14,550.00		
6300	PARTICIPACIONES Y APORTACIONES			
5310	Participaciones			
5311	Participaciones de la federación a entidades federativas y municipios			
5312	Participaciones de las entidades federativas a los municipios			
5320	Aportaciones			
5321	Aportaciones de la federación a entidades federativas y municipios			
5322	Aportaciones de las entidades federativas a los municipios			
5330	Convenios			
5331	Convenios de reasignación			
5332	Convenios de descentralización y otros			
6400	INTERESES, COMISIONES Y OTROS GASTOS DE LA DEUDA PÚBLICA	19,452.25	95,181.66	
5410	Intereses de la deuda pública	19,452.25	95,181.66	
5411	Intereses de la deuda pública interna	19,452.25	95,181.66	
5412	Intereses de la deuda pública externa			
5420	Comisiones de la deuda pública			
5421	Comisiones de la deuda pública interna			
5422	Comisiones de la deuda pública externa			
5430	Gastos de la deuda pública			
5431	Gastos de la deuda pública interna			
5432	Gastos de la deuda pública externa			
5440	Costo por coberturas			
5441	Costo por coberturas			
5450	Apoyos financieros			
5451	Apoyos Financieros a Intermediarios			
5452	Apoyo Financiero a Ahorradores y Deudores del Sistema Financiero Nacional			
6500	OTROS GASTOS Y PÉRDIDAS EXTRAORDINARIAS	794,097.21	6,940,579.92	

MUNICIPIO DE VALLE DE SANTIAGO, GTO.
ESTADO DE ACTIVIDADES
DEL 1 DE ENERO AL 31 DE MARZO DE 2017

ÍNDICE	NOMBRE	PERIODO ACTUAL	PERIODO ANTERIOR	NOTA
5510	Estimaciones, depreciaciones, deterioros, obsolescencia y amortizaciones	794,097.21	6,940,579.92	
5511	Estimaciones por pérdida o deterioro de activos circulantes			
5512	Estimaciones por pérdida o deterioro de activos no circulantes			
5513	Depreciación de bienes inmuebles			
5514	Depreciación de infraestructura			
5515	Depreciación de bienes muebles		6,938,213.73	
5516	Deterioro de los activos biológicos			
5517	Amortización de activos intangibles		2,366.19	
5518	Disminución de Bienes por pérdida, obsolescencia y deterioro	794,097.21		
5520	Provisiones			
5521	Provisiones de pasivos a corto plazo			
5522	Provisiones de pasivos a largo plazo			
5530	Disminución de inventarios			
5531	Disminución de inventarios de mercancías para venta			
5532	Disminución de inventarios de mercancías terminadas			
5533	Disminución de inventarios de mercancías en proceso de elaboración			
5534	Disminución de inventarios de materias primas, materiales y suministros para producción			
5535	Disminución de almacén de materiales y suministros de consumo			
5540	Aumento por insuficiencia de estimaciones por pérdida o deterioro u obsolescencia			
5541	Aumento por insuficiencia de estimaciones por pérdida o deterioro u obsolescencia			
5550	Aumento por insuficiencia de provisiones			
5551	Aumento por insuficiencia de provisiones			
5590	Otros gastos			
5591	Gastos de ejercicios anteriores			
5592	Pérdidas por responsabilidades			
5593	Bonificaciones y descuentos otorgados			
5594	Diferencias por tipo de cambio negativas en efectivo y equivalentes			
5595	Diferencias de cotizaciones negativas en valores negociables			
5596	Resultado por posición monetaria			
5597	Pérdidas por participación patrimonial			
5599	Otros gastos varios			
5600	INVERSIÓN PÚBLICA		82,820,018.36	
5610	Inversión pública no capitalizable		82,820,018.36	
5611	Construcción en bienes no capitalizable		82,820,018.36	
3210	RESULTADOS DEL EJERCICIO (AHORRO/ DESAHORRO)	794,097.21	70,907,997.45	

Bajo protesta de decir verdad declaro que los Estados Financieros y sus notas, son razonablemente correctos y son responsabilidad del emisor.

Firma

ING. MANUEL GRANADOS GUZMAN
PRESIDENTE MUNICIPAL

Firma

LIC. DANIEL TORRES GONZALEZ
SINDICO MUNICIPAL

Firma

C.P. y M.A. EFREN JACINTO GUERRERO CISNEROS
TESORERO MUNICIPAL



MUNICIPIO DE VALLE DE SANTIAGO, GTO.
ESTADO DE CAMBIOS EN LA SITUACIÓN FINANCIERA
DEL 1 DE ENERO AL 31 DE MARZO DE 2017

INDICE	NOMBRE	ORIGEN	APLICACIÓN
1251	Software		55,216.00
1252	Patentes, marcas y derechos		
1253	Concesiones y franquicias		
1254	Licencias		
1259	Otros activos intangibles		
1260	Depreciación, deterioro y amortización acumulada de bienes		
1261	Depreciación acumulada de bienes inmuebles		
1262	Depreciación acumulada de infraestructura		
1263	Depreciación acumulada de bienes muebles		
1264	Deterioro acumulado de activos biológicos		
1265	Amortización acumulada de activos intangibles		
1270	Activos diferidos		
1271	Estudios, formulación y evaluación de proyectos		
1272	Derechos sobre bienes en régimen de arrendamiento financiero		
1273	Gastos pagados por adelantado a largo plazo		
1274	Anticipos a largo plazo		
1275	Beneficios al retiro de empleados pagados por adelantado		
1279	Otros activos diferidos		
1280	Estimación por pérdida o deterioro de activos no circulantes		
1281	Estimaciones por pérdida de cuentas incobrables de documentos por cobrar a largo plazo		
1282	Estimaciones por pérdida de cuentas incobrables de deudores diversos por cobrar a largo plazo		
1283	Estimaciones por pérdida de cuentas incobrables de ingresos por cobrar a largo plazo		
1284	Estimaciones por pérdida de cuentas incobrables de préstamos otorgados a largo plazo		
1289	Estimaciones por pérdida de otras cuentas incobrables a largo plazo		
1290	Otros activos no circulantes		
1291	Bienes en concesión		
1292	Bienes en arrendamiento financiero		
1293	Bienes en comodato		
2000	PASIVO		16,790,975.69
2100	PASIVO CIRCULANTE		13,212,280.36
2110	Cuentas por pagar a corto plazo		15,757,148.64
2111	Servicios personales por pagar a corto plazo		685,326.26
2112	Proveedores por pagar a corto plazo		1,849,098.08
2113	Contratistas por obras públicas por pagar a corto plazo		10,766,379.09
2114	Participaciones y aportaciones por pagar a corto plazo		
2115	Transferencias otorgadas por pagar a corto plazo		84,982.74
2116	Intereses, comisiones y otros gastos de la deuda pública por pagar a corto plazo		
2117	Retenciones y contribuciones por pagar a corto plazo		2,054,232.20
2118	Devoluciones de la ley de ingresos por pagar a corto plazo		
2119	Otras cuentas por pagar a corto plazo		317,130.27
2120	Documentos por pagar a corto plazo		
2121	Documentos comerciales por pagar a corto plazo		
2122	Documentos con contratistas por obras públicas por pagar a corto plazo		
2129	Otros documentos por pagar a corto plazo		
2130	Porción a corto plazo de la deuda pública a largo plazo	2,544,868.28	
2131	Porción a corto plazo de la deuda pública interna	2,544,868.28	
2132	Porción a corto plazo de la deuda pública externa		
2133	Porción a corto plazo de arrendamiento financiero		
2140	Títulos y valores a corto plazo		
2141	Títulos y valores de la deuda pública interna a corto plazo		
2142	Títulos y valores de la deuda pública externa a corto plazo		
2150	Pasivos diferidos a corto plazo		
2151	Ingresos cobrados por adelantado a corto plazo		
2152	Intereses cobrados por adelantado a corto plazo		
2159	Otros pasivos diferidos a corto plazo		
2160	Fondos y bienes de terceros en garantía y/o administración a corto plazo		
2161	Fondos en garantía a corto plazo		
2162	Fondos en administración a corto plazo		
2163	Fondos contingentes a corto plazo		
2164	Fondos de fideicomisos, mandatos y contratos análogos a corto plazo		
2165	Otros fondos de terceros en garantía y/o administración a corto plazo		
2166	Valores y bienes en garantía a corto plazo		
2170	Provisiones a corto plazo		
2171	Provisión para demandas y juicios a corto plazo		
2172	Provisión para contingencias a corto plazo		
2179	Otras provisiones a corto plazo		
2190	Otros pasivos a corto plazo		
2191	Ingresos por clasificar		
2192	Recaudación por participar		

MUNICIPIO DE VALLE DE SANTIAGO, GTO.
ESTADO DE CAMBIOS EN LA SITUACIÓN FINANCIERA
DEL 1 DE ENERO AL 31 DE MARZO DE 2017

INDICE	NOMBRE	ORIGEN	APLICACIÓN
2199	Otros pasivos circulantes		
2200	PASIVO NO CIRCULANTE		3,578,695.33
2210	Cuentas por pagar a largo plazo		
2211	Proveedores por pagar a largo plazo		
2212	Contratistas por obras públicas por pagar a largo plazo		
2220	Documentos por pagar a largo plazo		
2221	Documentos comerciales por pagar a largo plazo		
2222	Documentos con contratistas por obras públicas por pagar a largo plazo		
2229	Otros documentos por pagar a largo plazo		
2230	Deuda pública a largo plazo		3,578,695.33
2231	Títulos y valores de la deuda pública interna a largo plazo		
2232	Títulos y valores de la deuda pública externa a largo plazo		
2233	Préstamos de la deuda pública interna por pagar a largo plazo		3,578,695.33
2234	Préstamos de la deuda pública externa por pagar a largo plazo		
2235	Arrendamiento financiero por pagar a largo plazo		
2240	Pasivos diferidos a largo plazo		
2241	Créditos diferidos a largo plazo		
2242	Intereses cobrados por adelantado a largo plazo		
2249	Otros pasivos diferidos a largo plazo		
2250	Fondos y bienes de terceros en garantía y/o en administración a largo plazo		
2251	Fondos en garantía a largo plazo		
2252	Fondos en administración a largo plazo		
2253	Fondos contingentes a largo plazo		
2254	Fondos de fideicomisos, mandatos y contratos análogos a largo plazo		
2255	Otros fondos de terceros en garantía y/o administración a largo plazo		
2256	Valores y bienes en garantía a largo plazo		
2260	Provisiones a largo plazo		
2261	Provisión para demandas y juicios a largo plazo		
2262	Provisión para pensiones a largo plazo		
2263	Provisión para contingencias a largo plazo		
2269	Otras provisiones a largo plazo		
3000	HACIENDA PÚBLICA/ PATRIMONIO	53,048,673.15	
3100	HACIENDA PÚBLICA/PATRIMONIO CONTRIBUIDO		
3110	Aportaciones	794,097.21	
3120	Donaciones de capital	794,097.21	
3130	Actualización de la hacienda pública/patrimonio		
3200	HACIENDA PÚBLICA /PATRIMONIO GENERADO		
3210	Resultados del ejercicio (ahorro/desahorro)	52,254,575.94	17,320,400.61
3220	Resultados de ejercicios anteriores	69,574,976.55	
3230	Revalúos		
3231	Revalúo de bienes inmuebles		
3232	Revalúo de bienes muebles		
3233	Revalúo de bienes intangibles		
3239	Otros revalúos		
3240	Reservas		
3241	Reservas de patrimonio		
3242	Reservas territoriales		
3243	Reservas por contingencias		
3250	Rectificaciones de resultados de ejercicios anteriores		
3251	Cambios en políticas contables		
3252	Cambios por errores contables		
3300	EXCESO O INSUFICIENCIA EN LA ACTUALIZACIÓN DE LA HACIENDA PÚBLICA/PATRIMONIO		
3310	Resultado por posición monetaria		
3320	Resultado por tenencia de activos no monetarios		

Bajo protesta de decir verdad declaramos que los Estados Financieros y sus notas, son razonablemente correctos y son responsabilidad del emisor.

Firma


ING. MANUEL GRANADOS GUZMAN
PRESIDENTE MUNICIPAL

Firma

LIC. DANIEL TORRES GONZALEZ
SINDICO MUNICIPAL

Firma

C.P. y M.A. EFREN JACINTO GUERRERO CISNEROS
TESORERO MUNICIPAL



MUNICIPIO DE VALLE DE SANTIAGO, GTO.
ESTADO DE FLUJOS DE EFECTIVO
DEL 1 DE ENERO AL 31 DE MARZO DE 2017

ÍNDICE	NOMBRE	PERIODO ACTUAL	PERIODO ANTERIOR	NOTA
	ACTIVIDADES DE OPERACIÓN			
	ORIGEN	98,665,524.58	382,743,581.75	EFE-03
4110	Impuestos	13,424,896.40	15,040,561.37	
4120	Cuotas y Aportaciones de Seguridad Social			
4130	Contribuciones de mejoras	94,400.00	187,717.00	
4140	Derechos	5,423,667.56	20,329,496.73	
4150	Productos de tipo corriente	758,986.84	2,751,825.94	
4160	Aprovechamientos de tipo corriente	413,090.89	2,643,629.51	
4170	Ingresos por venta de bienes y servicios			
4190	Ingresos no comprendidas en las fracciones de la ley de ingresos causadas en ejercicios fiscales anteriores pendientes de liquidación o pago			
4210	Participaciones y aportaciones	78,550,482.89	341,790,361.20	
4220	Transferencias, asignaciones, subsidios y otras ayudas Otros orígenes de operación			
	APLICACIÓN	44,283,830.45	222,074,986.02	
5110	Servicios personales	28,465,273.98	129,921,613.31	
5120	Materiales y suministros	4,682,801.16	23,870,520.28	
5130	Servicios generales	6,240,048.50	44,005,478.61	
5210	Transferencias internas y asignaciones al sector público			
5220	Transferencias al resto del sector público	2,992,584.99	9,970,167.96	
5230	Subsidios y subvenciones		73,263.81	
5240	Ayudas sociales	1,104,048.35	10,633,180.45	
5250	Pensiones y jubilaciones	765,071.22	3,505,579.94	
5260	Transferencias a fideicomisos, mandatos y contratos análogos			
5270	Transferencias a la seguridad social			
5280	Donativos			
5290	Transferencias al exterior	14,550.00		
5310	Participaciones			
5320	Aportaciones			
5330	Convenios Otras aplicaciones de operación	19,452.25	95,181.66	
	FLUJO NETO DE EFECTIVO DE LAS ACTIVIDADES DE OPERACIÓN	54,381,694.13	160,668,595.73	
	ACTIVIDADES DE INVERSIÓN			
	ORIGEN	794,097.21	-34,971.93	
	Bienes inmuebles, infraestructura y construcciones en proceso	794,097.21	-34,971.93	
	Bienes muebles			
	Otros orígenes de inversión			
	APLICACIÓN	24,154,210.77	16,078,488.79	
1230	Bienes inmuebles, infraestructura y construcciones en proceso	22,663,905.93	8,601,184.66	EFE-02
1240-1250	Bienes muebles	1,435,088.84	7,477,304.13	EFE-02
	Otras aplicaciones de inversión	55,216.00		
	FLUJO NETO DE EFECTIVO DE LAS ACTIVIDADES DE INVERSIÓN	-23,360,113.56	-16,113,460.72	
	ACTIVIDADES DE FINANCIAMIENTO			
	ORIGEN	3,578,695.33	2,307,709.26	
	Endeudamiento Neto	3,578,695.33	2,307,709.26	
2233	Interno	3,578,695.33	2,307,709.26	
2234	Externo			
	Otros orígenes de financiamiento			
	APLICACIÓN	-12,323,712.05	-28,617,657.76	
	Servicios de la Deuda	2,544,868.28	0.00	
2131	Interno	2,544,868.28		
2132	Externo			
	Otras aplicaciones de financiamiento	-14,868,580.33	-28,617,657.76	
	FLUJO NETO DE EFECTIVO DE LAS ACTIVIDADES DE FINANCIAMIENTO	-15,902,407.38	-26,309,948.50	
	INCREMENTO/DISMINUCIÓN NETA EN EL EFECTIVO Y EQUIVALENTES AL EFECTIVO	-15,119,173.19	-35,428,168.15	
	EFFECTIVO Y EQUIVALENTES AL EFECTIVO AL INICIO DEL PERIODO	101,802,436.01	66,277,267.66	EFE-01
	EFFECTIVO Y EQUIVALENTES AL EFECTIVO AL FINAL DEL PERIODO	116,921,609.20	10,802,436.01	EFE-01

Bajo protesta de decir verdad declaro que los Estados Financieros y sus notas, son razonablemente correctos y son responsabilidad del emisor.

Firma


ING. MANUEL GRANADOS GUZMAN
PRESIDENTE MUNICIPAL

Firma

LIC. DANIEL TORRES GONZALEZ
SINDICO MUNICIPAL

Firma

C.P. y M.A. EFREN JACINTO GUERRERO CISNEROS
TESORERO MUNICIPAL



MUNICIPIO DE VALLE DE SANTIAGO, GTO.
ESTADO ANALÍTICO DEL ACTIVO
DEL 1 DE ENERO AL 31 DE MARZO DE 2017

INDICE	NOMBRE	SALDO INICIAL (A)	CARGOS DEL PERIODO (B)	ABONOS DEL PERIODO (C)	SALDO FINAL (D) = (A)-(B)+(C)	VARIACIÓN DEL PERIODO (E) = (D)-(A)
1000	ACTIVO	243,910,788.91	487,545,174.66	481,287,477.20	280,168,486.37	36,257,697.46
1100	ACTIVO CIRCULANTE	137,906,250.82	461,213,289.16	449,109,802.47	150,009,737.51	12,103,486.69
1110	Efectivo y equivalentes	101,802,436.01	277,851,606.16	262,732,433.05	116,921,609.12	15,119,173.11
1111	Efectivo					
1112	Bancos/tesorería	8,239,927.84	213,159,896.58	196,189,115.20	25,210,709.22	16,970,781.38
1113	Bancos/dependencias y otros					
1114	Inversiones temporales (hasta 3 meses)	70,848,860.11	59,908,168.64	48,496,099.32	82,261,929.43	11,413,069.32
1115	Fondos con afectación específica	22,288,220.02	4,782,540.94	18,043,155.62	9,027,605.34	-13,260,614.68
1116	Depósitos de fondos de terceros en garantía y/o administración	425,428.04		4,062.91	421,365.13	-4,062.91
1119	Otros efectivos y equivalentes					
1120	Derechos a recibir efectivo o equivalentes	13,835,017.29	175,719,814.68	176,619,915.63	12,934,916.34	-900,100.95
1121	Inversiones financieras de corto plazo					
1122	Cuentas por cobrar a corto plazo	935,747.47	79,260.30	70,798.19	944,209.58	8,462.11
1123	Deudores diversos por cobrar a corto plazo	347,530.93	1,308,080.56	1,056,191.84	599,419.65	251,888.72
1124	Ingresos por recuperar a corto plazo					
1125	Deudores por anticipos de la tesorería a corto plazo	155,000.00	15,000.00		170,000.00	15,000.00
1126	Préstamos otorgados a corto plazo					
1129	Otros derechos a recibir efectivo o equivalentes a corto plazo	12,396,738.89	174,317,473.82	175,492,925.60	11,221,287.11	-1,175,451.78
1130	Derechos a recibir bienes o servicios	22,268,797.52	7,641,868.32	9,757,453.79	20,153,212.05	-2,115,585.47
1131	Anticipo a proveedores por adquisición de bienes y prestación de servicios a corto plazo	37,256.00			37,256.00	
1132	Anticipo a proveedores por adquisición de bienes inmuebles y muebles a corto plazo					
1133	Anticipo a proveedores por adquisición de bienes intangibles a corto plazo					
1134	Anticipo a contratistas por obras públicas a corto plazo	22,231,541.52	7,641,868.32	9,757,453.79	20,115,956.05	-2,115,585.47
1139	Otros derechos a recibir bienes o servicios a corto plazo					
1140	Inventarios					
1141	Inventario de mercancías para venta					
1142	Inventario de mercancías terminadas					
1143	Inventario de mercancías en proceso de elaboración					
1144	Inventario de materias primas, materiales y suministros para producción					
1145	Bienes en tránsito					
1150	Almacenes					
1151	Almacén de materiales y suministros de consumo					
1160	Estimación por pérdidas o deterioro de activos circulantes					
1161	Estimaciones para cuentas incobrables por derechos a recibir efectivo o equivalentes					
1162	Estimación por deterioro de inventarios					
1190	Otros activos circulantes					
1191	Valores en garantía					
1192	Bienes en garantía (excluye depósitos de fondos)					
1193	Bienes derivados de embargos, depósitos, aseguramientos y dación en pago					
1194	Adquisición con fondos de terceros					
1200	ACTIVO NO CIRCULANTE	106,004,538.09	26,331,885.50	2,177,674.73	130,158,748.86	24,154,210.77
1210	Inversiones financieras a largo plazo					
1211	Inversiones a largo plazo					
1212	Títulos y valores a largo plazo					
1213	Fideicomisos, mandatos y contratos análogos					
1214	Participaciones y aportaciones de capital					
1220	Derechos a recibir efectivo o equivalentes a largo plazo					
1221	Documentos por cobrar a largo plazo					
1222	Deudores diversos a largo plazo					
1223	Ingresos por recuperar a largo plazo					
1224	Préstamos otorgados a largo plazo					
1229	Otros derechos a recibir efectivo o equivalentes a largo plazo					
1230	Bienes inmuebles, infraestructura y construcciones en proceso	66,247,012.68	24,436,320.25	1,772,414.32	88,910,918.61	22,663,905.93
1231	Terrenos	5,314,000.00			5,314,000.00	
1232	Viviendas					
1233	Edificios no habitacionales					
1234	infraestructura					
1235	Construcciones en proceso en bienes de dominio público	58,012,470.69	24,436,320.25	1,772,414.32	80,676,376.62	22,663,905.93
1236	Construcciones en proceso en bienes propios	2,920,541.99			2,920,541.99	
1239	Otros bienes inmuebles					
1240	Bienes muebles	57,240,680.83	1,785,133.25	350,044.41	59,175,769.57	1,435,088.84
1241	Mobiliario y equipo de administración	7,532,622.69	809,471.25	348,344.41	7,999,749.53	461,126.84
1242	Mobiliario y equipo educacional y recreativo	1,012,838.00			1,012,838.00	
1243	Equipo e instrumental médico y de laboratorio	217,961.00			217,961.00	
1244	Vehículos y Equipo de Transporte	38,085,108.45	972,262.00		39,057,370.45	972,262.00
1245	Equipo de defensa y seguridad	3,247,180.79			3,247,180.79	
1246	Maquinaria, otros equipos y herramientas	7,644,969.90	3,400.00	1,700.00	7,646,669.90	1,700.00
1247	Colecciones, obras de arte y objetos valiosos					
1248	Activos biológicos					
1250	Activos intangibles	54,601.91	110,432.00	55,216.00	109,817.91	55,216.00
1251	Software	23,661.91	110,432.00	55,216.00	78,877.91	55,216.00
1252	Patentes, marcas y derechos					
1253	Concesiones y franquicias					
1254	Licencias	30,940.00			30,940.00	
1259	Otros activos intangibles					
1260	Depreciación, deterioro y amortización acumulada de bienes	-18,480,236.03			-18,480,236.03	
1261	Depreciación acumulada de bienes inmuebles					
1262	Depreciación acumulada de infraestructura					
1263	Depreciación acumulada de bienes muebles					
1264	Deterioro acumulado de activos biológicos					
1265	Amortización acumulada de activos intangibles	-6,466.39			-6,466.39	
1270	Activos diferidos	442,478.70	442,478.70		442,478.70	
1271	Estudios, formulación y evaluación de proyectos	442,478.70	442,478.70		442,478.70	
1272	Derechos sobre bienes en régimen de arrendamiento financiero					
1273	Gastos pagados por adelantado a largo plazo					
1274	Anticipos a largo plazo					
1275	Beneficios al retiro de empleados pagados por adelantado					
1279	Otros activos diferidos					
1280	Estimación por pérdida o deterioro de activos no circulantes					
1281	Estimaciones por pérdida de cuentas incobrables de documentos por cobrar a largo plazo					
1282	Estimaciones por pérdida de cuentas incobrables de deudores diversos por cobrar a largo plazo					
1283	Estimaciones por pérdida de cuentas incobrables de ingresos por cobrar a largo plazo					
1284	Estimaciones por pérdida de cuentas incobrables de préstamos otorgados a largo plazo					
1289	Estimaciones por pérdida de otras cuentas incobrables a largo plazo					
1290	Otros activos no circulantes					
1291	Bienes en concesión					
1292	Bienes en arrendamiento financiero					
1293	Bienes en comodato					

MUNICIPIO DE VALLE DE SANTIAGO GTO.
ESTADO ANALITICO DEL ACTIVO
DEL 1 DE ENERO AL 31 DE MARZO DE 2017

INDICE	NOMBRE	SALDO INICIAL (A)	CARGOS DEL PERIODO (B)	ABOVOS DEL PERIODO (C)	SALDO FINAL (D) = (A)+(B)-(C)	VARIACION DEL PERIODO (E) = (D)-(A)
--------	--------	----------------------	---------------------------	---------------------------	----------------------------------	---


Bajo protesta de decir verdad declaramos que los Estados Financieros y sus notas, son razonablemente correctos y son responsabilidad del emisor.

Firma




ING. MANUEL GRANADOS GUZMAN
PRESIDENTE MUNICIPAL

Firma



LIC. DANIEL TORRES GONZALEZ
SINDICO MUNICIPAL

Firma



C. P. Y. M. A. EFREN JACINTO GUERRERO CISNEROS
TESORERO MUNICIPAL



MUNICIPIO DE VALLE DE SANTIAGO, GTO.
ESTADO ANALÍTICO DE LA DEUDA Y OTROS PASIVOS
DEL 1 DE ENERO AL 31 DE MARZO DE 2017

ÍNDICE	NOMBRE	MONEDA DE CONTRATACIÓN	INSTITUCIÓN O PAÍS ACREEDOR NOTA ESF-15	SALDO INICIAL DEL PERIODO	SALDO FINAL DEL PERIODO
	DEUDA PÚBLICA			4,502,114.06	3,468,287.01
	Corto Plazo				
	Deuda Interna			7.51	2,544,875.79
2131	Instituciones de Crédito			7.51	2,544,875.79
2141	Títulos y Valores			0.00	0.00
2133	Arrendamientos Financieros			0.00	0.00
	Deuda Externa			0.00	0.00
	Organismos Financieros Internacionales			0.00	0.00
	Deuda Bilateral			0.00	0.00
	Títulos y Valores			0.00	0.00
	Arrendamientos Financieros			0.00	0.00
	Subtotal a Corto Plazo			7.51	2,544,875.79
	Largo Plazo				
	Deuda Interna			4,502,106.55	923,411.22
2233	Instituciones de Crédito			4,502,106.55	923,411.22
2231	Títulos y Valores			0.00	0.00
2235	Arrendamientos Financieros			0.00	0.00
	Deuda Externa			0.00	0.00
	Organismos Financieros Internacionales			0.00	0.00
	Deuda Bilateral			0.00	0.00
	Títulos y Valores			0.00	0.00
	Arrendamientos Financieros			0.00	0.00
	Subtotal a Largo Plazo			4,502,106.55	923,411.22
	OTROS PASIVOS			29,018,839.77	13,264,691.13
2000	Total Deuda y Otros Pasivos			33,520,953.83	16,729,878.14

Bajo protesta de decir verdad declaramos que los Estados Financieros y sus notas, son razonablemente correctos y son responsabilidad del emisor.

Firma

ING. MANUEL GRANADOS GUZMAN
PRESIDENTE MUNICIPAL

Firma

LIC. DANIEL TORRES GONZALEZ
SINDICO MUNICIPAL

Firma

C. P. y M. A. EFREN JACINTO GUERRERO CISNEROS
TESORERO MUNICIPAL



MUNICIPIO DE VALLE DE SANTIAGO, GTO.
ESTADO DE VARIACION EN LA HACIENDA PÚBLICA
DEL 1 DE ENERO AL 31 DE MARZO DE 2017

INDICE	CONCEPTO NOTAS	HACIENDA PÚBLICA / PATRIMONIO CONTRIBUIDO VHP-01	HACIENDA PÚBLICA / PATRIMONIO GENERADO DE EJERCICIOS ANTERIORES VHP-02	HACIENDA PÚBLICA / PATRIMONIO GENERADO DE EJERCICIO VHP-02	AJUSTES POR CAMBIOS DE VALOR	TOTAL VHP-01 / VHP-02
3250	Rectificaciones de Resultados de Ejercicios Anteriores	67,111.30	0.00	0.00	0.00	67,111.30
	Patrimonio Neto Inicial Ajustado del Ejercicio	7,638,102.17				7,638,102.17
3110	Aportaciones	7,638,102.17				7,638,102.17
3120	Donaciones de capital	0.00				0.00
3130	Actualización de la hacienda pública/patrimonio	0.00				0.00
	Variaciones de la Hacienda Pública/Patrimonio Neto del Ejercicio		202,684,621.61			202,684,621.61
3210	Resultados del ejercicio (ahorro/ desahorro)		70,907,997.45			70,907,997.45
3220	Resultados de ejercicios anteriores		131,776,624.16			131,776,624.16
3230	Revalúos		0.00			0.00
3240	Reservas		0.00			0.00
	Hacienda Pública/Patrimonio Neto Final del Ejercicio Anterior	7,638,102.17		0.00		7,638,102.17
	Cambios en la Hacienda Pública/Patrimonio Neto del Ejercicio Actual	794,097.21				794,097.21
3110	Aportaciones.	794,097.21				794,097.21
3120	Donaciones de capital.	0.00				0.00
3130	Actualización de la hacienda pública/patrimonio.	0.00				0.00
	Variaciones de la Hacienda Pública/Patrimonio Neto del Ejercicio.		52,254,675.94			52,254,675.94
3210	Resultados del ejercicio (ahorro/ desahorro).		-17,320,400.61			-17,320,400.61
3220	Resultados de ejercicios anteriores.		69,574,976.55			69,574,976.55
3230	Revalúos.		0.00			0.00
3240	Reservas.		0.00			0.00
	Saldo Neto en la Hacienda Pública / Patrimonio Período Actual	8,499,310.68	202,684,621.61	52,254,675.94	0.00	263,438,608.23

Bajo protesta de decir verdad declaramos que los Estados Financieros y sus notas, son razonablemente correctos y son responsabilidad del emisor.

Firma

Firma

Firma

ING. MANUEL GRANADOS GUZMAN
PRESIDENTE MUNICIPAL

C.P. Y M.A. EFREN JACINTO GUERRERO CISNEROS
TESORERO MUNICIPAL

LDO. DANIEL TORRES GONZALEZ
SINDICO MUNICIPAL



MUNICIPIO DE VALLE DE SANTIAGO, GTO.
ESTADO DE CAMBIOS EN LA SITUACIÓN FINANCIERA
DEL 1 DE ENERO AL 31 DE MARZO DE 2017

ÍNDICE	NOMBRE	ORIGEN	APLICACIÓN
1000	ACTIVO		36,257,697.46
1100	ACTIVO CIRCULANTE		12,103,486.69
1110	Efectivo y equivalentes		15,119,173.11
1111	Efectivo		
1112	Bancos/tesorería		16,970,781.38
1113	Bancos/dependencias y otros		
1114	Inversiones temporales (hasta 3 meses)		11,413,069.32
1115	Fondos con afectación específica	13,260,614.68	
1116	Depósitos de fondos de terceros en garantía y/o administración	4,062.91	
1119	Otros efectivos y equivalentes		
1120	Derechos a recibir efectivo o equivalentes	900,100.95	
1121	Inversiones financieras de corto plazo		
1122	Cuentas por cobrar a corto plazo		8,462.11
1123	Deudores diversos por cobrar a corto plazo		251,888.72
1124	Ingresos por recuperar a corto plazo		
1125	Deudores por anticipos de la tesorería a corto plazo		15,000.00
1126	Préstamos otorgados a corto plazo		
1129	Otros derechos a recibir efectivo o equivalentes a corto plazo	1,175,451.78	
1130	Derechos a recibir bienes o servicios	2,115,585.47	
1131	Anticipo a proveedores por adquisición de bienes y prestación de servicios a corto plazo		
1132	Anticipo a proveedores por adquisición de bienes inmuebles y muebles a corto plazo		
1133	Anticipo a proveedores por adquisición de bienes intangibles a corto plazo		
1134	Anticipo a contratistas por obras públicas a corto plazo	2,115,585.47	
1139	Otros derechos a recibir bienes o servicios a corto plazo		
1140	Inventarios		
1141	Inventario de mercancías para venta		
1142	Inventario de mercancías terminadas		
1143	Inventario de mercancías en proceso de elaboración		
1144	Inventario de materias primas, materiales y suministros para producción		
1145	Bienes en tránsito		
1150	Almacenes		
1151	Almacén de materiales y suministros de consumo		
1160	Estimación por pérdidas o deterioro de activos circulantes		
1161	Estimaciones para cuentas incobrables por derechos a recibir efectivo o equivalentes		
1162	Estimación por deterioro de inventarios		
1190	Otros activos circulantes		
1191	Valores en garantía		
1192	Bienes en garantía (excluye depósitos de fondos)		
1193	Bienes derivados de embargos, decomisos, aseguramientos y dación en pago		
1194	Adquisición con fondos de terceros		
1200	ACTIVO NO CIRCULANTE		24,154,210.77
1210	Inversiones financieras a largo plazo		
1211	Inversiones a largo plazo		
1212	Títulos y valores a largo plazo		
1213	Fideicomisos, mandatos y contratos análogos		
1214	Participaciones y aportaciones de capital		
1220	Derechos a recibir efectivo o equivalentes a largo plazo		
1221	Documentos por cobrar a largo plazo		
1222	Deudores diversos a largo plazo		
1223	Ingresos por recuperar a largo plazo		
1224	Préstamos otorgados a largo plazo		
1229	Otros derechos a recibir efectivo o equivalentes a largo plazo		
1230	Bienes inmuebles, infraestructura y construcciones en proceso		22,663,905.93
1231	Terrenos		
1232	Viviendas		
1233	Edificios no habitacionales		
1234	Infraestructura		
1235	Construcciones en proceso en bienes de dominio público		22,663,905.93
1236	Construcciones en proceso en bienes propios		
1239	Otros bienes inmuebles		
1240	Bienes muebles		1,435,088.84
1241	Mobiliario y equipo de administración		461,126.84
1242	Mobiliario y equipo educacional y recreativo		
1243	Equipo e instrumental médico y de laboratorio		
1244	Vehículos y equipo de transporte		972,262.00
1245	Equipo de defensa y seguridad		
1246	Maquinaria, otros equipos y herramientas		1,700.00
1247	Colecciones, obras de arte y objetos valiosos		
1248	Activos biológicos		
1250	Activos intangibles		55,216.00

MUNICIPIO DE VALLE DE SANTIAGO, GTO.
 INFORMES SOBRE PASIVOS CONTINGENTES
 AL 31 DE MARZO DE 2017

NOMBRE	CONCEPTO
JUICIOS	
ELECTRA DEL MILENIO	TERCER TRIBUNAL COLEGIADO
ÓRGANO SUPERIOR DE FISCALIZACIÓN DEL ESTADO DE GUANAJUATO	JUZGADO DE PARTIDO DE VALLE DE SANTIAGO
ELEKTRA DEL MILENIO S.A. DE C.V.	JUZGADO SÉPTIMO DE DISTRITO DEL ESTADO DE GUANAJUATO
ÓRGANO DE FISCALIZACIÓN SUPERIOR DEL ESTADO DE GUANAJUATO	JUZGADO DE PARTIDO DE VALLE DE SANTIAGO, GTO.
ÓRGANO DE FISCALIZACIÓN SUPERIOR DEL ESTADO DE GUANAJUATO	JUEZ UNICO CIVIL DE PARTIDO DE VALLE DE SANTIAGO,
ÓRGANO DE FISCALIZACIÓN SUPERIOR DEL ESTADO DE GUANAJUATO	JUEZ UNICO CIVIL DE PARTIDO DE VALLE DE SANTIAGO,
ÓRGANO DE FISCALIZACIÓN SUPERIOR DEL ESTADO DE GUANAJUATO	JUEZ UNICO CIVIL DE PARTIDO DE VALLE DE SANTIAGO,
GUADALUPE LILIANA GARCIA PEREZ	JUEZ PRIMERO DE LO PENAL
ÓRGANO DE FISCALIZACIÓN SUPERIOR DEL ESTADO DE GUANAJUATO	JUZGADO DE PARTIDO DE VALLE DE SANTIAGO
ÓRGANO DE FISCALIZACIÓN SUPERIOR DEL ESTADO DE GUANAJUATO	JUZGADO DE PARTIDO DE VALLE DE SANTIAGO,
ÓRGANO DE FISCALIZACIÓN SUPERIOR DEL ESTADO DE GUANAJUATO	JUZGADO DE PARTIDO DE VALLE DE SANTIAGO,
ÓRGANO DE FISCALIZACIÓN SUPERIOR DEL ESTADO DE GUANAJUATO	JUZGADO CIVIL DE PARTIDO DE VALLE DE SANTIAGO, GTO.
ÓRGANO DE FISCALIZACIÓN SUPERIOR DEL ESTADO DE GUANAJUATO	JUZGADO CIVIL DE PARTIDO DE VALLE DE SANTIAGO, GTO.
ÓRGANO DE FISCALIZACIÓN SUPERIOR DEL ESTADO DE GUANAJUATO	JUZGADO CIVIL DE PARTIDO DE VALLE DE SANTIAGO, GTO.
ÓRGANO DE FISCALIZACIÓN SUPERIOR DEL ESTADO DE GUANAJUATO	JUZGADO CIVIL DE PARTIDO DE VALLE DE SANTIAGO, GTO.
ÓRGANO DE FISCALIZACIÓN SUPERIOR DEL ESTADO DE GUANAJUATO	JUZGADO CIVIL DE PARTIDO DE VALLE DE SANTIAGO, GTO.
ÓRGANO DE FISCALIZACIÓN SUPERIOR DEL ESTADO DE GUANAJUATO	JUZGADO CIVIL DE PARTIDO DE VALLE DE SANTIAGO, GTO.
C0592/2014 AYUNTAMIENTO MUNICIPAL VALLE DE SANTIAGO	JUZGADO 1a INSTANCIA CIVIL
C0587/2014 SINDICO	JUZGADO 1a INSTANCIA CIVIL
C0407/2014 MUNICIPIO DE VALLE DE SANTIAGO, GTO	JUZGADO DE PARTIDO
ÓRGANO DE FISCALIZACIÓN SUPERIOR DEL ESTADO DE GUANAJUATO	JUZGADO CIVIL DE PARTIDO
ÓRGANO DE FISCALIZACIÓN SUPERIOR DEL ESTADO DE GUANAJUATO	JUZGADO CIVIL DE PARTIDO
ÓRGANO DE FISCALIZACIÓN SUPERIOR DEL ESTADO DE GUANAJUATO	JUZGADO CIVIL DE PARTIDO
ÓRGANO DE FISCALIZACIÓN SUPERIOR DEL ESTADO DE GUANAJUATO	JUZGADO CIVIL DE PARTIDO
ÓRGANO DE FISCALIZACIÓN SUPERIOR DEL ESTADO DE GUANAJUATO	JUZGADO CIVIL DE PARTIDO
C0452/ MUNICIPIO DE VALLE DE SANTIAGO, GTO.	JUZGADO CIVIL DE PARTIDO
ÓRGANO DE FISCALIZACIÓN SUPERIOR DEL ESTADO DE GUANAJUATO	JUZGADO CIVIL DE PARTIDO
ÓRGANO DE FISCALIZACIÓN SUPERIOR DEL ESTADO DE GUANAJUATO	JUZGADO CIVIL DE PARTIDO
ÓRGANO DE FISCALIZACIÓN SUPERIOR DEL ESTADO DE GUANAJUATO	JUZGADO CIVIL DE PARTIDO
ÓRGANO DE FISCALIZACIÓN SUPERIOR DEL ESTADO DE GUANAJUATO	JUZGADO CIVIL DE PARTIDO
C0545/2015 MUNICIPIO DE VALLE DE SANTIAGO GTO	JUZGADO CIVIL DE PARTIDO
C0546/2015 MUNICIPIO DE VALLE DE SANTIAGO GTO	JUZGADO CIVIL DE PARTIDO
C0547/2015 MUNICIPIO DE VALLE DE SANTIAGO GTO	JUZGADO CIVIL DE PARTIDO
C0552/2015 MUNICIPIO DE VALLE DE SANTIAGO, GTO	JUZGADO CIVIL DE PARTIDO
C0553/2015 MUNICIPIO DE VALLE DE SANTIAGO, GTO	JUZGADO CIVIL DE PARTIDO
C0551/2015 MUNICIPIO DE VALLE DE SANTIAGO, GTO	JUZGADO CIVIL DE PARTIDO
273/2015 EJIDO SAN NICOLAS PARANGUEO	SEGUNDO TRIBUNAL COLEGIADO EN MATERIA ADMINISTRATIVA DEL DECIMO SEXTO CIRCUITO
689/2015-II ASOCIACION DE PERMISIONARIO Y PROVEEDORES DE JUEGOS Y SORTEOS	JUZGADO PRIMERO DE DISTRITO DEL ESTADO DE GUANAJUATO
245/2016-V ELEKTRA DEL MILENIO SA DE CV	JUZGADO DECIMOPRIMERO DE DISTRITO MATERIA ADMINISTRATIVA EN LA CIUDAD DE MEXICO
C0621/2016 MUNICIPIO DE VALLE DE SANTIAGO	JUZGADO CIVIL DE PARTIDO
C0672/2008 MUNICIPIO DE VALLE DE SANTIAGO	JUZGADO CIVIL DE PARTIDO
C0122/2017 MARIO ROGELIO ARREDONDO CRESPO	JUZGADO CIVIL DE PARTIDO
C0179/2017 MA GUADALUPE DENICE MARES GARCIA	JUZGADO CIVIL DE PARTIDO
C0187/2017 MIGUEL ANGEL VACA CASTRO Y OTRO	JUZGADO CIVIL DE PARTIDO
C0199/2017 GERARDO TERAN MONTEERRUBIO	JUZGADO CIVIL DE PARTIDO
226/2017 MARIA CARMEN AIDA GRANADOS GUZMAN	
349/2017-III	

Bajo protesta de decir verdad declaramos que los Estados Financieros y sus notas, son razonablemente correctos y son responsabilidad de misr.

Firma

ING. MANUEL GRANADOS GUZMAN
 PRESIDENTE MUNICIPAL

Firma

LIC. DANIEL TORRES GONZALEZ
 SINDICO MUNICIPAL

Firma

C.P y M.A EFREN JACINTO GUERRERO CISNEROS
 TESORERO MUNICIPAL



NOTAS A LOS ESTADOS FINANCIEROS

NOTAS A LOS ESTADOS FINANCIEROS

NOTAS

DESCRIPCIÓN

I. NOTAS DE DESGLOSE:

INFORMACION CONTABLE

- ESF-01 FONDOS CON AFECTACIÓN ESPECÍFICA E INVERSIONES FINANCIERAS
- ESF-02 CONTRIBUCIONES POR RECUPERAR
- ESF-03 CONTRIBUCIONES POR RECUPERAR CORTO PLAZO
- ESF-05 INVENTARIO Y ALMACENES
- ESF-06 FIDEICOMISOS
- ESF-07 PARTICIPACIONES Y APORTACIONES DE CAPITAL
- ESF-08 BIENES MUEBLES E INMUEBLES
- ESF-09 INTANGIBLES Y DIFERIDOS
- ESF-10 ESTIMACIONES Y DETERIOROS
- ESF-11 OTROS ACTIVOS NO CIRCULANTES
- ESF-12 CUENTAS Y DOCUMENTOS POR PAGAR
- ESF-13 DIFERIDOS Y OTROS PASIVOS
- ESF-14 OTROS PASIVOS CIRCULANTES
- ESF-15 DEUDA PÚBLICA A LARGO PLAZO
- EA-01 INGRESOS
- EA-02 OTROS INGRESOS
- EA-03 GASTOS
- VHP-01 PATRIMONIO CONTRIBUIDO
- VHP-02 PATRIMONIO GENERADO
- EFE-01 FLUJO DE EFECTIVO
- EFE-02 ADQ. BIENES MUEBLES E INMUEBLES
- EFE-03 CONCILIACIÓN DEL FLUJO DE EFECTIVO

Conciliacion_Ig CONCILIACIÓN ENTRE LOS INGRESOS PRESUPUESTARIOS Y CONTABLES
 Conciliacion_Eg CONCILIACIÓN ENTRE LOS EGRESOS PRESUPUESTARIOS Y LOS GASTOS CONTABLES

II. DE MEMORIA (DE ORDEN):

Memoria CONTABLES
 PRESUPUESTALES

Bajo protesta de decir verdad declaramos que los Estados Financieros y sus notas, son razonablemente correctos y son responsabilidad del emisor.

Firma

ING. MANUEL GRANADOS GUZMAN
PRESIDENTE MUNICIPAL

Firma

LIC. DANIEL TORRES GONZALEZ
SINDICO MUNICIPAL

Firma

C.P y M.A EFREN JACINTO GUERRERO CISNEROS
TESORERO MUNICIPAL

DE DESGLOSE
INFORMACION CONTABLE

0111400001	INVERS RECURSO MUNICIPAL 2034972716 CTA D169013385	2,418,961.73	
0111400041	INV BAJIO 81823390201 MUNICIPIO DE VALLE DE SANTIAG	6,089,530.97	
0111400047	APORTACIONES BENEFICIARIOS 2013 INVERSION 20439057	837,410.35	
0111400060	BBVA BCMER INVERSION 2044504879 FISM 2014	1,141,768.08	
0111400063	BBVA 2044667935 APORTACIONES 2014	530,871.23	
0111400065	BAJIO 12601969 INVERSION FISM 2015	7,216,346.82	
0111400067	BJIO 14362834 Inversion Participaciones 2015 RM	5,288,493.02	
0111400068	INVERSION 20463741816 FORTAMUN 2016	2,053,236.83	
0111400069	INVERSION 14967483 FAISM 2016	18,170,970.63	
0111400070	INVERSION CONTRATO 2047070314 AB16	919,922.89	
0111400071	BANCO DEL BAJIO INVERSION CTA 17566886 FAISM 2017	13,030,927.72	
0111400072	BANCO DEL BAJIO CTA 17567173 FORTAMUN 2017	1,508,446.26	
0111400073	BANCO DEL BAJIO CTA 17566506-0101 INVERSION PARTIC	18,733,731.98	
0111400104	INV CONADE 2014, 11160248 BAJIO	501,320.13	
0111400120	BANCOMER 0109802116 RECURSO MUNICIPAL 2017 (INVERSI	3,818,990.80	

0111500013	BBVA PROGRAMA RECUPERACION DE INSUMOS 07-08 0174697375	1,472.72	
0111500015	BBVA PROGRAMA RECUPERACION DE INSUMOS 2010 0177579152	13,026.82	
0111500040	BBVA BANCOMER CTA 8190242136 PDIBC2012	8,060.30	
0111500056	0103809021R EXTRAORDINARIO 2013	110,184.09	
0111500070	PROGRAMAS REGIONALES APORTACION MUNICIPAL 2013	4,805.03	
0111500081	BBVA BANCOMER CTA 8195988101 PROG. REMANENTES	81,832.04	
0111500104	BANX. FIDUCIARIO 1358869	181,687.38	
0111500115	BANAMEX 5091452 PIDMC SUBCUENTA 2014	7,513.10	
0111500118	BANAMEX 7007-8238887 AMPIDMC 2015	116.86	
0111500120	BANAMEX 7008-1300832 AEPIDMC16	460,442.03	
0111500121	BANAMEX 7010-1132986 AMPIDMC16	806,566.77	
0111500122	BANAMEX 5069755-9 FPIDMC16	10,877.89	
0111500301	SANTANDER CENTRO HISTORICO 2007 6550209374B	35,507.06	
0111500302	SANTANDER RECUPERACION INSUMOS AGROPECUARIOS 2007	43,461.04	
0111500403	BAJIO 11180248 CONADE 2014	109,091.72	
0111500409	BAJIO 11816721 APORTACION MUNICIPAL SEGUROS CATAST	1,588.04	
0111500411	BAJIO 11836475 COPSUBSEUNJ 2014	126,634.26	
0111500416	BAJIO AEPISBCC (PDIBC) 2014, 12101390	71,431.13	
0111500417	BAJIO AMPISBCC (PDIBC) 2014, 12101622	24,225.02	
0111500423	FIBIRBORDERIAS 2014, BANCO BAJIO, CTA 12251690	16,462.43	
0111500442	BANJIO 14019731 PISBCCFAISE15	5,563.00	
0111500444	BANJIO 14019582 PISBCCFAIFE15	408,884.26	
0111500454	15688237 BAJIO FORTALECE 2016	364,710.48	
0111500455	15690019 BAJIO ITS2016	927,209.39	
0111500458	18280570 PROGRAMA VERTIENTES VIVIENDA 2016	511.77	
0111500459	18139008-0101 PROGRAMA AEBORDERIAS2016	128,426.79	
0111500480	18138778-0101 PROGRAMA AMBORDERIAS2016	97,628.58	
0111500482	BAJIO 17150772 PIDHFAIS ESTATAL 2016	3.89	
0111500483	BAJIO 17150699 PIDH2016FAISE	2.68	
0111500484	BAJIO 16903325 3XIMIGRANTES16	9,595.51	
0111500485	BAJIO 17253351 FATIMIGRANTE16	2.61	
0111500486	BAJIO 17587494-0101 APEPECUARIA 2016	500,003.19	
0111500487	BAJIO 0175819270101 PDR2016	3,321,444.39	
0111500488	BAJIO 17543950-0101 PVDFAI809-16	14.56	
0111500503	CTA 17497884-0101 PROGRAMA AE PISBCC FAIS 2016	91,425.16	
0111500504	CTA 17497538-0101 PROGRAMA AE PISBCC DEU 2016	1,048,012.06	
0111500505	CTA 17485459-0101 PROGRAMA IY8 FAISE 2016	11,100.74	

Handwritten signature and initials in black ink, located on the right side of the page, overlapping the table area.

NO APLICA	NO APLICA		
-----------	-----------	--	--

NO APLICA	NO APLICA		
-----------	-----------	--	--

DE DESGLOSE
INFORMACIÓN CONTABLE

CÓDIGO	DESCRIPCIÓN	NOVIEMBRE	DICIEMBRE	ENERO	FEBRERO	MARZO	ABRIL	MAYO	JUNIO	JULIO	AGOSTO	SEPTIEMBRE	OCTUBRE	NOVIEMBRE	DICIEMBRE	TOTAL
0112200001	SUBSIDIO AL SALARIO RECURSO MUNICIPAL 2007	678,336.58	678,336.58	678,336.58	678,336.58	678,336.58	678,336.58	678,336.58	678,336.58	678,336.58	678,336.58	678,336.58	678,336.58	678,336.58	678,336.58	678,337.70
0112200004	SUBSIDIO AL SALARIO RECURSO MUNICIPAL 2011	1.04	1.04	1.04	1.04	1.04	1.04	1.04	1.04	1.04	1.04	1.04	1.04	1.04	1.04	1.04
0112200012	SUBSIDIO AL SALARIO RAMO 33 FONDO 2 FORTAMUN 2006	243,826.64	243,826.64	243,826.64	243,826.64	243,826.64	243,826.64	243,826.64	243,826.64	243,826.64	243,826.64	243,826.64	243,826.64	243,826.64	243,826.64	243,828.04
0112200101	SUBSIDIO AL SALARIO	22,045.32	13,583.21											47,347.32	57,399.99	76,387.89

CÓDIGO	DESCRIPCIÓN	NOVIEMBRE	DICIEMBRE	ENERO	FEBRERO	MARZO	ABRIL	MAYO	JUNIO	JULIO	AGOSTO	SEPTIEMBRE	OCTUBRE	NOVIEMBRE	DICIEMBRE	TOTAL
0112 INGRESOS																
	CUENTA															
	NO APLICA															

[Handwritten signatures and initials]

DE DESGLOSE
 INFORMACIÓN CONTABLE

0112300001	Funcionarios y empleados	5,872.70	5,872.70
0112300003	Gastos por Comprobar	206,714.74	206,714.74
0112300006	Netal	255.49	255.49
0112300011	Anticipos de Nómina	329,423.51	329,423.51
0112300013	Exfuncionarios y Empleados	57,153.21	57,153.21
0112300001	Fondo Fijo	170,000.00	170,000.00
NO APLICA	NO APLICA		
0112500001	Otros deudores	9,369,457.34	9,369,457.34
0112500002	Cuentas por cobrar intermunicipales	1,326.63	1,326.63
0112500003	Beneficiarios de programas	1,850,503.14	1,850,503.14
0113100001	Ant. Prev. Prest. Serv. C.P.	37,256.00	37,256.00
0113400001	Ant. Contratistas C.P.	20,115,956.05	20,115,956.05
NO APLICA	NO APLICA		
NO APLICA	NO APLICA		
NO APLICA	NO APLICA		
NO APLICA	NO APLICA		
NO APLICA	NO APLICA		

DE DESGLOSE
INFORMACIÓN CONTABLE

		BALDO	BALDO	
0123105811	Terrenos	5,314,000.00	5,314,000.00	0.00
0123516111	Edificación habitacional	10,376,602.79	19,157,711.95	8,781,109.16
0123526121	Edificación no habitacional	25,398,260.86	26,205,663.59	807,402.73
0123548141	División de terrenos y Constr. de obras de urbaniz	22,237,607.04	35,313,611.06	13,076,004.04
0123626221	Edificación no habitacional	2,620,541.99	2,620,541.99	0.00

		BALDO	BALDO	
0124115111	Muebles de oficina y estantería	2,197,266.75	2,215,098.75	17,832.00
0124125121	Muebles excepto de oficina y estantería	167,560.48	167,560.48	0.00
0124135151	Computadoras y equipo periférico	4,371,196.45	4,814,513.29	443,314.84
0124195191	Otros mobiliarios y equipos de administración	795,477.02	795,477.02	0.00
0124135192	Mobiliario y equipo para comercio y servicios	1,099.99	1,099.99	0.00
0124215211	Equipo de audio y de video	252,254.44	252,254.44	0.00
0124225221	Aparatos deportivos	23,760.00	23,760.00	0.00
0124235231	Cameras fotograficas y de video	716,515.86	716,515.86	0.00
0124295291	Otro mobiliario y equipo educacional y recreativo	20,307.70	20,307.70	0.00
0124315311	Equipo para uso médico dental y para laboratorio	213,811.00	213,811.00	0.00
0124325321	Instrumentos médicos	4,350.00	4,350.00	0.00
0124415411	Automóviles y camiones	35,417,101.17	36,389,363.17	972,262.00
0124425421	Carrocerías y remolques	868,412.28	868,412.28	0.00
0124495491	Otro equipo de transporte	1,799,595.00	1,799,595.00	0.00
0124505511	Equipo de defensa y de seguridad	3,247,180.79	3,247,180.79	0.00
0124615611	Maquinaria y equipo agropecuario	39,207.00	39,207.00	0.00
0124625621	Maquinaria y equipo industrial	92,328.90	92,328.90	0.00
0124635631	Maquinaria y equipo de construcción	97,479.95	97,479.95	0.00
0124645641	Sistemas de aire acondicionado calefacción y refr	84,194.61	84,194.61	0.00
0124655651	Equipo de comunicación y telecomunicación	3,776,766.63	3,776,766.63	0.00
0124665661	Accesorios de iluminación	6,613.00	6,613.00	0.00
0124665662	Aparatos eléctricos de uso doméstico	79,595.93	79,595.93	0.00
0124695691	Eq. de generación y distrib. de energía eléctrica	54,313.31	54,313.31	0.00
0124675671	Herramientas y maquinas herramienta	3,304,161.62	3,305,861.62	1,700.00
0124695691	Otros equipos	110,310.75	110,310.75	0.00

		BALDO	BALDO	
NO APLICA	NO APLICA			

		BALDO	BALDO	
NO APLICA	NO APLICA			

		BALDO	BALDO	
0126305111	Muebles de oficina y estantería	-264,703.77	-264,703.77	0.00
0126305121	Muebles excepto de oficina y estantería	-53,500.08	-53,500.08	0.00
0126305151	Computadoras y equipo periférico	-1,997,900.46	-1,997,900.46	0.00
0126305191	Otros mobiliarios y equipos de administración	-73,445.38	-73,445.38	0.00
0126305211	Equipo de audio y de video	-24,540.71	-24,540.71	0.00
0126305231	Cameras fotograficas y de video	-71,569.60	-71,569.60	0.00
0126305291	Otro mobiliario y equipo educacional y recreativo	-2,474.67	-2,474.67	0.00
0126305311	Equipo para uso médico dental y para laboratorio	-30,534.49	-30,534.49	0.00
0126305321	Instrumentos médicos	-2,102.50	-2,102.50	0.00
0126305411	Automóviles y camiones	-13,314,359.39	-13,314,359.39	0.00
0126305421	Carrocerías y remolques	-479,496.95	-479,496.95	0.00
0126305491	Otro equipo de transporte	-933,074.69	-933,074.69	0.00
0126305511	Equipo de defensa y de seguridad	-101,156.66	-101,156.66	0.00
0126305621	Maquinaria y equipo industrial	-11,372.33	-11,372.33	0.00
0126305631	Maquinaria y equipo de construcción	-49,608.17	-49,608.17	0.00
0126305641	Sistemas de aire acondicionado calefacción y refr	-16,077.47	-16,077.47	0.00
0126305651	Equipo de comunicación y telecomunicación	-793,878.28	-793,878.28	0.00
0126305661	Accesorios de iluminación	-399.34	-399.34	0.00
0126305663	Eq. de generación y distrib. de energía eléctrica	-3,990.00	-3,990.00	0.00
0126305671	Herramientas y maquinas herramienta	-303,638.15	-303,638.15	0.00
0126305691	Otros equipos	-5,941.66	-5,941.66	0.00


		BALDO	BALDO	
NO APLICA	NO APLICA			

DE DESGLOSE
INFORMACIÓN CONTABLE

[REDACTED]		[REDACTED]		
125105911	Software	23,661.91	79,877.91	55,216.00
125415971	Licencias informaticas e intelectuales	30,940.00	30,940.00	0.00

[REDACTED]		[REDACTED]		
0126505911	Amort Acum Software	-6,466.39	-6,466.39	0.00

[REDACTED]		[REDACTED]		
127106321	Ejec d Proy de Desar Productiv	442,478.70	442,478.70	0.00

Handwritten signatures and scribbles in black ink, located below the tables. One signature is on the left, and a larger, more complex scribble is on the right.

DE DESCLORE
INFORMACION CONTABLE

0211100001	Sueldos por pagar CP	-26,840.21	-26,840.21		
0211100141	PASIVOS CAPITULO 1000 AL CIERRE 2014	-500.00	-500.00		
0211200001	Proveedores por pagar CP	-2,285,257.62	-2,285,257.62		
0211200122	PASIVOS CAPITULO 2000 AL CIERRE 2012	-871.00	-871.00		
0211200143	PASIVOS CAPITULO 3000 AL CIERRE 2014	-514.00	-514.00		
0211200145	PASIVOS CAPITULO 5000 AL CIERRE 2014	-0.02	-0.02		
0211300001	Contratistas por pagar CP	-1,778,570.44	-1,778,570.44		
0211300146	PASIVOS CAPITULO 6000 AL CIERRE 2014	-33,750.00	-33,750.00		
0211300156	PASIVOS CAPITULO 6000 AL CIERRE 2015	-0.01	-0.01		
0211300166	PASIVOS CAPITULO 6000 AL CIERRE 2016	-2,299,281.72	-2,299,281.72		
0211700002	RETENCION ISR SERVICIOS PROFESIONALES RM	-110,029.44	-110,029.44		
0211700004	RETENCION IVA RECURSO MUNICIPAL	-1,592.34	-1,592.34		
0211700006	RETENCION ISR POR ARREND RECURSO MUNICIPAL	-23,714.78	-23,714.78		
0211700009	RETENCION ISR SERVICIOS PROFESIONALES RM, 2010*	-3,109.78	-3,109.78		
0211700011	RETENCION IMPUESTO CEDULAR SERVICIOS PROFESIONALES	-13,789.79	-13,789.79		
0211700012	RETENCION IMPUESTO CEDULAR POR ARRENDAMIENTO RECUR	-17,424.37	-17,424.37		
0211700013	RETENCION ISR SERVICIOS PROFESIONALES	-15,456.47	-15,456.47		
0211700101	RETENCION CEDULAR SERVICIOS PROFESIONALES	-1,545.69	-1,545.69		
0211700102	RETENCION IMPUESTO SOBRE LA RENTA SUELDOS	-748,856.00	-748,856.00		
0211700103	C. SINDICATO EMPLEADOS MUNICIPALES CAJA DE AHORRO	-2,100.00	-2,100.00		
0211700106	INFONACOT	-78,758.73	-78,758.73		
0211700107	RETENCION DE ISR ASIMILABLES A SALARIOS	-2.20	-2.20		
0211700108	RETENCION DIVO	-127,254.60	-127,254.60		
0211700111	RETENCION ISR ARRENDAMIENTO	-4,489.25	-4,489.25		
0211700112	RETENCION CEDULAR ARRENDAMIENTO	-451.77	-451.77		
0211700113	Fondo de Ahorro	-1,851,727.29	-1,851,727.29		
0211700399	Cuentas por pagar Intermunicipales	-3,759,048.17	-3,759,048.17		
0211800001	Cuentas por pagar Intermunicipales	-35,985.90	-35,985.90		
0211800002	Fondo de Ahorro ejercicio 2009 y anteriores	-38,778.33	-38,778.33		
0211800003					

NOTAS A LOS ESTADOS FINANCIEROS DEL 1ER TRIMESTRE DE 2017

CONTRATO DE CAMEBARRIO Y PLANTA TRAFADORA RESIDUALES	5842	CONTRATO DE AFERENCIA DE CREDITO SIMPLE	15,000,000.00	14,399,952.46	F	7.51	TIC - 1.5%	0.00	14,999,992.46	5,016,470.86	0.00	0.00	9595	0	20060205	2002/2014	1505	GOBIERNO DEL ESTADO DE GUANAJUATO	PARTICIPA CION S Y FONDOS DE INGRESOS FEDERALES	RAMO 31 FONDO 2	188	15-mar-25
CONSTRUCCION DE OTRA INSTALACION TEMAURLOSAN RECONSTRUCCION DEL BARRIO DEL ARROYO GRANDE <td>?</td> <td>CONTRATO DE CREDITO ESPECIAL RECOCABLE AEROSOL DOMINIO <td>6,926,675.96 <td>6,462,462.54 <td>F <td>467,193.36 <td>TIC - 1.8% <td>0.00 <td>6,462,462.54 <td>1,034,039.42 <td>19,452.25 <td>341,258.74 <td>25650 <td>12 <td>14050207 <td>26/07/2017 <td>21812 <td>GOBIERNO DEL ESTADO DE GUANAJUATO <td>PARTICIPA CION S DE INGRESOS FEDERALES <td>RAMO 31 FONDO 2 <td>192 ESTATAL Y 196 FEDERAL <td>04-ep-11</td> </td></td></td></td></td></td></td></td></td></td></td></td></td></td></td></td></td></td></td></td>	?	CONTRATO DE CREDITO ESPECIAL RECOCABLE AEROSOL DOMINIO <td>6,926,675.96 <td>6,462,462.54 <td>F <td>467,193.36 <td>TIC - 1.8% <td>0.00 <td>6,462,462.54 <td>1,034,039.42 <td>19,452.25 <td>341,258.74 <td>25650 <td>12 <td>14050207 <td>26/07/2017 <td>21812 <td>GOBIERNO DEL ESTADO DE GUANAJUATO <td>PARTICIPA CION S DE INGRESOS FEDERALES <td>RAMO 31 FONDO 2 <td>192 ESTATAL Y 196 FEDERAL <td>04-ep-11</td> </td></td></td></td></td></td></td></td></td></td></td></td></td></td></td></td></td></td></td>	6,926,675.96 <td>6,462,462.54 <td>F <td>467,193.36 <td>TIC - 1.8% <td>0.00 <td>6,462,462.54 <td>1,034,039.42 <td>19,452.25 <td>341,258.74 <td>25650 <td>12 <td>14050207 <td>26/07/2017 <td>21812 <td>GOBIERNO DEL ESTADO DE GUANAJUATO <td>PARTICIPA CION S DE INGRESOS FEDERALES <td>RAMO 31 FONDO 2 <td>192 ESTATAL Y 196 FEDERAL <td>04-ep-11</td> </td></td></td></td></td></td></td></td></td></td></td></td></td></td></td></td></td></td>	6,462,462.54 <td>F <td>467,193.36 <td>TIC - 1.8% <td>0.00 <td>6,462,462.54 <td>1,034,039.42 <td>19,452.25 <td>341,258.74 <td>25650 <td>12 <td>14050207 <td>26/07/2017 <td>21812 <td>GOBIERNO DEL ESTADO DE GUANAJUATO <td>PARTICIPA CION S DE INGRESOS FEDERALES <td>RAMO 31 FONDO 2 <td>192 ESTATAL Y 196 FEDERAL <td>04-ep-11</td> </td></td></td></td></td></td></td></td></td></td></td></td></td></td></td></td></td>	F <td>467,193.36 <td>TIC - 1.8% <td>0.00 <td>6,462,462.54 <td>1,034,039.42 <td>19,452.25 <td>341,258.74 <td>25650 <td>12 <td>14050207 <td>26/07/2017 <td>21812 <td>GOBIERNO DEL ESTADO DE GUANAJUATO <td>PARTICIPA CION S DE INGRESOS FEDERALES <td>RAMO 31 FONDO 2 <td>192 ESTATAL Y 196 FEDERAL <td>04-ep-11</td> </td></td></td></td></td></td></td></td></td></td></td></td></td></td></td></td>	467,193.36 <td>TIC - 1.8% <td>0.00 <td>6,462,462.54 <td>1,034,039.42 <td>19,452.25 <td>341,258.74 <td>25650 <td>12 <td>14050207 <td>26/07/2017 <td>21812 <td>GOBIERNO DEL ESTADO DE GUANAJUATO <td>PARTICIPA CION S DE INGRESOS FEDERALES <td>RAMO 31 FONDO 2 <td>192 ESTATAL Y 196 FEDERAL <td>04-ep-11</td> </td></td></td></td></td></td></td></td></td></td></td></td></td></td></td>	TIC - 1.8% <td>0.00 <td>6,462,462.54 <td>1,034,039.42 <td>19,452.25 <td>341,258.74 <td>25650 <td>12 <td>14050207 <td>26/07/2017 <td>21812 <td>GOBIERNO DEL ESTADO DE GUANAJUATO <td>PARTICIPA CION S DE INGRESOS FEDERALES <td>RAMO 31 FONDO 2 <td>192 ESTATAL Y 196 FEDERAL <td>04-ep-11</td> </td></td></td></td></td></td></td></td></td></td></td></td></td></td>	0.00 <td>6,462,462.54 <td>1,034,039.42 <td>19,452.25 <td>341,258.74 <td>25650 <td>12 <td>14050207 <td>26/07/2017 <td>21812 <td>GOBIERNO DEL ESTADO DE GUANAJUATO <td>PARTICIPA CION S DE INGRESOS FEDERALES <td>RAMO 31 FONDO 2 <td>192 ESTATAL Y 196 FEDERAL <td>04-ep-11</td> </td></td></td></td></td></td></td></td></td></td></td></td></td>	6,462,462.54 <td>1,034,039.42 <td>19,452.25 <td>341,258.74 <td>25650 <td>12 <td>14050207 <td>26/07/2017 <td>21812 <td>GOBIERNO DEL ESTADO DE GUANAJUATO <td>PARTICIPA CION S DE INGRESOS FEDERALES <td>RAMO 31 FONDO 2 <td>192 ESTATAL Y 196 FEDERAL <td>04-ep-11</td> </td></td></td></td></td></td></td></td></td></td></td></td>	1,034,039.42 <td>19,452.25 <td>341,258.74 <td>25650 <td>12 <td>14050207 <td>26/07/2017 <td>21812 <td>GOBIERNO DEL ESTADO DE GUANAJUATO <td>PARTICIPA CION S DE INGRESOS FEDERALES <td>RAMO 31 FONDO 2 <td>192 ESTATAL Y 196 FEDERAL <td>04-ep-11</td> </td></td></td></td></td></td></td></td></td></td></td>	19,452.25 <td>341,258.74 <td>25650 <td>12 <td>14050207 <td>26/07/2017 <td>21812 <td>GOBIERNO DEL ESTADO DE GUANAJUATO <td>PARTICIPA CION S DE INGRESOS FEDERALES <td>RAMO 31 FONDO 2 <td>192 ESTATAL Y 196 FEDERAL <td>04-ep-11</td> </td></td></td></td></td></td></td></td></td></td>	341,258.74 <td>25650 <td>12 <td>14050207 <td>26/07/2017 <td>21812 <td>GOBIERNO DEL ESTADO DE GUANAJUATO <td>PARTICIPA CION S DE INGRESOS FEDERALES <td>RAMO 31 FONDO 2 <td>192 ESTATAL Y 196 FEDERAL <td>04-ep-11</td> </td></td></td></td></td></td></td></td></td>	25650 <td>12 <td>14050207 <td>26/07/2017 <td>21812 <td>GOBIERNO DEL ESTADO DE GUANAJUATO <td>PARTICIPA CION S DE INGRESOS FEDERALES <td>RAMO 31 FONDO 2 <td>192 ESTATAL Y 196 FEDERAL <td>04-ep-11</td> </td></td></td></td></td></td></td></td>	12 <td>14050207 <td>26/07/2017 <td>21812 <td>GOBIERNO DEL ESTADO DE GUANAJUATO <td>PARTICIPA CION S DE INGRESOS FEDERALES <td>RAMO 31 FONDO 2 <td>192 ESTATAL Y 196 FEDERAL <td>04-ep-11</td> </td></td></td></td></td></td></td>	14050207 <td>26/07/2017 <td>21812 <td>GOBIERNO DEL ESTADO DE GUANAJUATO <td>PARTICIPA CION S DE INGRESOS FEDERALES <td>RAMO 31 FONDO 2 <td>192 ESTATAL Y 196 FEDERAL <td>04-ep-11</td> </td></td></td></td></td></td>	26/07/2017 <td>21812 <td>GOBIERNO DEL ESTADO DE GUANAJUATO <td>PARTICIPA CION S DE INGRESOS FEDERALES <td>RAMO 31 FONDO 2 <td>192 ESTATAL Y 196 FEDERAL <td>04-ep-11</td> </td></td></td></td></td>	21812 <td>GOBIERNO DEL ESTADO DE GUANAJUATO <td>PARTICIPA CION S DE INGRESOS FEDERALES <td>RAMO 31 FONDO 2 <td>192 ESTATAL Y 196 FEDERAL <td>04-ep-11</td> </td></td></td></td>	GOBIERNO DEL ESTADO DE GUANAJUATO <td>PARTICIPA CION S DE INGRESOS FEDERALES <td>RAMO 31 FONDO 2 <td>192 ESTATAL Y 196 FEDERAL <td>04-ep-11</td> </td></td></td>	PARTICIPA CION S DE INGRESOS FEDERALES <td>RAMO 31 FONDO 2 <td>192 ESTATAL Y 196 FEDERAL <td>04-ep-11</td> </td></td>	RAMO 31 FONDO 2 <td>192 ESTATAL Y 196 FEDERAL <td>04-ep-11</td> </td>	192 ESTATAL Y 196 FEDERAL <td>04-ep-11</td>	04-ep-11

Handwritten signature and scribbles.

DE DESGLOSE
INFORMACION CONTABLE

0411200101	PREDIAL URBANO CORRIENTE	-9,563,846.60
0411200102	PREDIAL RUSTICO CORRIENTE	-2,059,793.85
0411200103	PREDIAL URBANO REZAGO	-893,126.59
0411200104	PREDIAL RUSTICO REZAGO	-175,165.42
0411200201	TRASLACION DE DOMINIO URBANO	-681,663.15
0411200202	TRASLACION DE DOMINIO RUSTICO	-10,625.13
0411200301	DIVISION Y LOTIFICACION DE INMUEBLES	-32,426.54
0411300102	DIVERSIONES Y ESPECTACULOS PUBLICOS	-441.60
0411600101	EXPLOTAC DE BANCOS DE MARMOLES, CANTERAS	-17,607.52
0413100101	CONTRIBUCIONES DE MEJORAS POR OBRAS PUBL	-94,400.00
0414100201	SERVICIO DE PANTEONES ZONA URBANA	-415,628.14
0414100202	SERVICIO DE PANTEONES ZONA RURAL	-157,198.00
0414100204	VTA DE TERRENO EN PANTEONES ZONA URBANA	-440,792.00
0414100205	VENTA DE TERRENO EN PANTEONES ZONA RURAL	-57,822.00
0414100206	SACRIFICIO DE GANADO BOVINO	-75,537.12
0414100208	SACRIFICIO DE GANADO PORCINO	-451,391.84
0414100210	TRASLADO DE CANALES FUERA DE HORARIO	-484.06
0414100211	DESTACE DE ANIMALES	-480.10
0414100212	MARCAJE A ANIMALES ANTES DE LA MATANZA	-34,747.71
0414100213	DERECHO DE ALUMBRADO PUBLICO	-1,582,887.38
0414300101	SERVICIOS DE SEGURIDAD PUBLICA	-12,981.89
0414300104	LICENCIA CONST O AMPLIACION DE CONST	-157,405.15
0414300109	DICT FACTI DIVIDIR, LOTIFICAR O FUSIONAR	-46,913.85
0414300111	LIC USO SUELO ALINEAMIENTO NO. OFICIAL	-82,493.31
0414300112	PERM COLOC TEMP MATERIAL EN VIA PUBLICA	-8,259.97
0414300113	CERTIF NUMERO OFICIAL DE CUALQUIER USO	-26,949.58
0414300114	CERTIFI TERMINACION OBRA Y USO EDIFICIO	-111,013.99
0414300115	CONSTRUCCION DE RAMPA	-791.10
0414300116	LICENCIA DE ALINEAMIENTO	-56,157.66
0414300118	PERMISO PARA RUPTURA DE PAVIMENTO	-3,617.35
0414300119	LICENCIA PARA REMODELACION DE GAVETA	-20,612.00
0414300120	AVALUO DE INMUEBLES URBANOS Y SUBURBANOS	-38,583.83
0414300121	AVALUOS DE INMUEBLES RUSTICOS	-8,782.69
0414300123	SERVICIOS EN MATERIA DE FRACCIONAMIENTOS	-526.60
0414300124	LIC ANUNC CARTEL ADOSADO PISO O AZOTEA	-106,123.61
0414300127	PERMISO EVENTUAL VTA BEBIDAS ALCOHOLICAS	-1,488.46
0414300128	PERM EVENT EXT HORA ESTAB BEBIDA ALCOHOL	-13,320.00
0414300129	CERT VALOR FISCAL DE LA PROPIEDAD RAIZ	-189.12
0414300130	CERT EDO CTA IMPTO DER Y APROVECHAMIENTO	-29,105.66
0414300131	CONST EXPED POR DEPENDENCIAS DISTINTAS	-24,399.00
0414300132	CERT QUE EXPIDA SECRETARIO AYUNTAMIENTO	-21,685.76
0414300134	CONCESI SERV PUB URBANO SUBURB RUTA FIJA	-34,757.24
0414300135	POR TRANSMISION DE DERECHOS DE CONCESION	-14,184.40
0414300136	REFRENDO CONCEC SERV URB SUBURB RUT FIJA	-11,348.36
0414300139	CONSTANCIA DE DESPINTADO	-581.88
0414300140	REVISTA MECANICA SEMESTRAL	-27,036.10
0414300141	AUT DE PRORROGA USO UNIDAD BUEN EDO	-70,050.09
0414300142	LIC FUNCIONA AUTORIZAC GIRO COMERCIAL	-18,930.00
0414300143	CONCESION DE LOCAL	-137,860.00
0414300144	CONCESION DE PLANCHA	-120,540.00
0414300145	CONCESION DE LUGAR	-84,620.00
0414300146	LIC EJERCER EL COMERCIO EN VIA PUBLICA	-319,665.00
0414300147	REFRENDO ANUAL DEL TITULO DE CONCESION	-87,960.54
0414300148	PERM FUNC HORA EXTRA HORA Y/O FRACCION	-160,790.00
0414300149	CONCESION DE ESTACIONAMIENTOS PUBLICOS	-54,100.00
0414300150	INSCRIPCION EN EL PADRON DE PROVEEDORES	-16,000.00
0414300154	PERMISOS Y LICENC PARA FIESTAS Y EVENTOS SOCIALES	-41,220.00
0414300155	PERMISOS PARA EFECTUAR MANIOBRAS DE CARGA Y DESCAR	-193,305.00
0414300157	OTROS DERECHOS	-42,350.00
0415100101	GIMNASIO MUNICIPAL	-104,984.00
0415100102	UNIDAD DEPORTIVA	-278,592.00
0415100103	SANITARIOS MUNICIPALES	-87,768.00
0415100105	FORMAS VALORADAS	-35,100.00
0415100106	PRODUCTOS FINANCIEROS	-252,542.84
0416100101	RECARGOS PREDIAL	-145,771.80
0416100102	RECARGOS	-7,689.43
0416100105	GASTOS DE COBRANZA	-292.16
0416100106	GASTOS DE EJECUCION	-10,969.89
0416100108	MULTAS FISCALES REGLAMENTOS	-952.00
0416100110	MULTAS DE SEGURIDAD PUBLICA	-27,400.00
0416100111	MULTAS DE TRANSITO MUNICIPAL	-190,275.66
0416100112	MULTAS CATASTRO	-23,775.87
0416100113	MULTAS DE DESARROLLO URBANO	-944.00
0416100117	DONATIVOS EN EFECTIVO	-5,000.00

Handwritten signature and scribbles on the right side of the page.

DE DESGLOSE
INFORMACION CONTABLE


C/C LA CUENTA		MONEDAS	CUANTIFICACIONES
C/C SUBCATEGORIAS			MONEDAS
0421100101	FONDO GENERAL	-22,804,983.19	
0421100102	IMPT FED TENENCIA O USO DE VEHICULOS	-7,365.68	
0421100103	IMPT ESPECIAL PRODUCCION Y SERVICIOS	-658,850.40	
0421100104	LIC FUNC PROD ALMAC DIST BEBIDAS ALCOHOL	-295,931.38	
0421100105	IMPUESTO SOBRE AUTOMOVILES NUEVOS	-448,360.20	
0421100106	FONDO DE FOMENTO MUNICIPAL	-5,553,819.40	
0421100107	FONDO IEPS DE GASOLINA	-1,175,099.01	
0421100108	FONDO DE FISCALIZACION	-1,386,421.29	
0421100109	FONDO DE COMPENSACION ISAN	-63,262.14	
0421100110	FONDO ISR PARTICIPABLE	-3,450,000.00	
0421200101	FONDO APORT INFRAESTRUCTURA SOCIAL MPAL	-20,483,958.00	
0421200102	APORTACION DE BENEFICIARIOS OBRA PUBLICA	-631,583.98	
0421200103	PRODUCTOS FINANCIEROS FONDO 1	-519,286.91	
0421200104	OTROS ING DE RAMO 33	-9,097.82	
0421200201	APORTACIONES FORTAMUN	-20,771,874.00	
0421200202	PRODUCTOS FINANCIEROS FONDO 2	-72,249.85	
0421300105	OTROS INGRESOS	-207,753.45	
0421300205	OTROS INGRESOS	-2,834.19	
0421300401	APORTACION BENEFICIARIOS POR CONVENIO	-7,750.00	

DE DESGLOSE
INFORMACION CONTABLE

CODIGO	DESCRIPCION	MONEDAS	PROCENTAJE
0511101111	Dietas	1,244,661.00	2.76%
0511101131	Sueldos Base	18,926,456.62	41.99%
0511201221	Remuneraciones para eventuales	646,621.02	1.43%
0511301311	Prima quinquenal	9,120.62	0.02%
0511301312	Antigüedad	172,072.78	0.38%
0511301321	Prima Vacacional	7,887.75	0.02%
0511301323	Gratificación de fin de año	116,257.69	0.26%
0511301331	Remuneraciones por horas extraordinarias	62,312.35	0.14%
0511301342	Compensaciones por servicios	7,500.00	0.02%
0511401413	Aportaciones JMSS	1,470,761.59	3.26%
0511501522	Liquid por indem y sueldos y salarios caídos	279,327.40	0.62%
0511501541	Prestaciones establecidas por CGT	460,350.00	1.02%
0511501551	Capacitación de los servidores públicos	9,545.00	0.02%
0511501592	Otras prestaciones	532,182.86	1.18%
0511501593	Despensa	1,966,770.00	4.36%
0511501594	Fondo de ahorro	755,400.00	1.68%
0511501595	Fondo de ahorro LECRP	157,016.10	0.35%
0511601713	Premio por asistencia	620,515.35	1.82%
0511601714	Premio por puntualidad	620,515.85	1.82%
0512102111	Materiales y útiles de oficina	136,733.73	0.30%
0512102121	Materiales y útiles de impresión y reproducción	4,508.66	0.01%
0512102141	Mat y útiles de tecnologías de la Info y Com	117,122.56	0.26%
0512102151	Material impreso e información digital	115,936.82	0.26%
0512102161	Material de limpieza	60,163.23	0.13%
0512202212	Prod Alim p pers en instalac de depend y ent	41,918.25	0.09%
0512202214	Productos Alimenticios para Persona	29,428.33	0.07%
0512202221	Productos alimenticios para animales	25,540.00	0.06%
0512402411	Materiales de construcción minerales no metálicos	28,925.76	0.06%
0512402421	Materiales de construcción de concreto	18,151.10	0.04%
0512402431	Materiales de construcción de cal y yeso	8,542.26	0.02%
0512402461	Material eléctrico y electrónico	838,491.82	1.86%
0512402471	Estructuras y manufacturas	11,486.96	0.03%
0512402491	Materiales diversos	90,655.60	0.20%
0512402492	Materiales Diversos Jardinería	2,423.66	0.01%
0512402493	Materiales Diversos para Matanza	2,789.80	0.01%
0512502522	Plaguicidas y pesticidas	112.01	0.00%
0512502531	Medicinas y productos farmacéuticos	83,121.44	0.18%
0512502541	Materiales accesorios y suministros médicos	114.00	0.00%
0512502561	Fibras sintéticas hules plásticos y derivados	1,973.16	0.00%
0512602612	Combust Lub y aditivos vehiculos Serv Pub	2,639,072.27	5.85%
0512702711	Vestuario y uniformes	201,699.10	0.45%
0512702731	Artículos deportivos	1,392.00	0.00%
0512902911	Herramientas menores	17,118.29	0.04%
0512902921	Refacciones y accesorios menores de edificios	193.00	0.00%
0512902941	Ref y Acces men Eq cómputo y tecn de la Info	200.00	0.00%
0512902961	Ref y Acces menores de Eq de transporte	204,923.26	0.45%
0512902991	Ref y Acces menores otros bienes muebles	63.99	0.00%
0513103111	Servicio de energía eléctrica	1,726,079.18	3.83%
0513103141	Servicio telefonía tradicional	176,771.03	0.39%
0513103151	Servicio telefonía celular	40,766.41	0.09%
0513103171	Servicios de acceso de internet	408.32	0.00%
0513103181	Servicio postal	512.00	0.00%
0513203221	Arrendamiento de edificios y locales	110,200.00	0.24%
0513203291	Otros Arrendamientos	302.76	0.00%
0513303311	Servicios legales	150,372.44	0.33%
0513303312	Servicios de contabilidad	27,869.19	0.06%
0513303331	Servicios de consultoría administrativa	112,833.20	0.25%
0513303341	Servicios de capacitación	20,246.94	0.04%
0513303361	Impresiones doc ofic p prestación de Serv pub	36,020.21	0.08%
0513303392	Serv profesionales médicos	80,605.33	0.18%
0513403411	Servicios financieros y bancarios	8,966.88	0.02%
0513403451	Seguro de bienes patrimoniales	77,608.50	0.17%
0513503521	Instal Rep y manto de Mobil y Eq de admon	5,322.00	0.01%
0513503551	Manto y conserv Veh terrestres aéreos mariti	109,489.10	0.24%
0513503571	Instal Rep y manto de maq otros Eq y herrami	16,564.80	0.04%
0513503591	Servicios de jardinería y fumigación	5,800.00	0.01%
0513603612	Impresión y elaborac public ofic y de informaci	19,256.00	0.04%
0513603614	Ins y subpropias operdependy entque no formen	478,909.21	1.06%
0513703721	Pasajes terr nac p Serv pub en comisiones	2,853.00	0.01%
0513703751	Viáticos nac p Serv pub Desemp funciones ofic	15,295.81	0.03%
0513703791	Otros servicios de traslado y hospedaje	7,273.00	0.02%
0513803821	Gastos de orden social y cultural	3,492.74	0.01%
0513803852	Eventos	58,651.63	0.13%
0513903921	Otros impuestos y derechos	23,294.00	0.05%
0513903961	Penas multas accesorios y actualizaciones	420.00	0.00%
0513903981	Impuesto sobre nóminas	183,294.00	0.41%
0513903991	Deficiente de Alumbrado Publico	2,740,570.82	6.08%
0522104211	Transferencias para DIF Municipal	2,494,950.00	5.53%
0522104212	Transferencias para Casa de la Cultura	497,634.99	1.10%
0524104415	Ayudas y Apoyos	848,534.14	1.88%
0524304451	Donativos a instituciones sin fines de lucro	79,650.00	0.18%
0524304452	Ayudas a instituciones de Salud	64,569.81	0.14%
0524304454	Ayudas Sociales a Agrupaciones	11,294.40	0.03%

DE DESGLOSE
INFORMACION CONTABLE

0524304457	Ayuda Social Inst Benef Bomberos	100,000.00	0.22%
0525204521	Jubilaciones	765,071.22	1.70%
0529204931	Aportacion programa de apoyo a microempresas	14,550.00	0.03%
0541109211	Int de la deuda interna con instit de crédito	19,452.25	0.04%
0551800001	Disminución de Bienes por pérdida, obsolescencia y	794,097.21	1.76%

Handwritten signature and scribbles in the upper right quadrant of the page, extending over the table and into the white space below.

DE DESCLOSE
INFORMACION CONTABLE

	MONEDA DE	MONEDA DE	MONEDA DE	MONEDA DE
0311000001	PATRIMONIO INICIAL	595,361.86	-1,911.12	-597,273.00
0311000002	PATRIMONIO EN ACTIVO NO CIRCULANTE RM 2007	-1,149,287.47	-1,149,287.47	0.00
0311000003	PATRIMONIO EN ACTIVO NO CIRCULANTE RM 2008	-4,513,801.55	-4,513,801.55	0.00
0311000004	PATRIMONIO EN ACTIVO NO CIRCULANTE RM 2009	-161,577.30	-161,577.30	0.00
0311000005	PATRIMONIO EN ACTIVO NO CIRCULANTE RM 2010	-407,330.00	-407,330.00	0.00
0311000006	UTILIDAD O PERDIDA EN VENTA DE BIENES	700,000.00	700,000.00	0.00
0311000101	PATRIMONIO EN ACTIVO NO CIRCULANTE F1 FAISM 2007	-364,094.14	-364,094.14	0.00
0311000102	PATRIMONIO EN ACTIVO NO CIRCULANTE F1 FAISM 2008	-397,846.60	-397,846.60	0.00
0311000103	PATRIMONIO EN ACTIVO NO CIRCULANTE F1 FAISM 2009	-80,790.00	-80,790.00	0.00
0311000201	PATRIMONIO EN ACTIVO NO CIRCULANTE F2 FORTAMU 2006	-24,691.56	-24,691.56	0.00
0311000202	PATRIMONIO EN ACTIVO NO CIRCULANTE F2 FORTAMU 2007	-1,205,354.70	-1,205,354.70	0.00
0311000203	PATRIMONIO EN ACTIVO NO CIRCULANTE F2 FORTAMU 2008	-637,907.89	-637,907.89	0.00
0311000204	PATRIMONIO EN ACTIVO NO CIRCULANTE F2 FORTAMU 2009	-187,607.05	-187,607.05	0.00
0311009999	Baja AF	196,824.21	0.00	-196,824.21

DE DESGLOSE
INFORMACION CONTABLE

0321000001	RESULTADO DEL EJERC (AHORRO/DESAHORRO)	0.00	-53,587,596.84	-53,587,596.84
0321000001	Ahorro/Desahorro	-70,907,997.45	0.00	70,907,997.45
0322000001	RESULTADOS DE EJERCICIOS ANTERIORES RM 2007	5,675,805.95	5,675,805.95	0.00
0322000002	RESULTADOS DE EJERCICIOS ANTERIORES RM 2008	-2,390,705.90	-2,390,705.90	0.00
0322000003	RESULTADOS DE EJERCICIOS ANTERIORES RM 2009	5,854,703.73	5,854,703.73	0.00
0322000004	RESULTADOS DE EJERCICIOS ANTERIORES RM 2010	-18,190,869.82	-18,190,869.82	0.00
0322000005	RESULTADOS DE EJERCICIOS ANTERIORES RM 2011	5,055,595.52	5,055,595.52	0.00
0322000012	RESULTADO DEL EJERCICIO 2012	105,724,434.31	105,724,434.31	0.00
0322000013	RESULTADO DEL EJERCICIO 2013	-1,871,239.27	-1,871,239.27	0.00
0322000014	RESULTADO DEL EJERCICIO 2014	29,781,268.34	29,781,268.34	0.00
0322000015	RESULTADO DEL EJERCICIO 2015	69,295,553.18	69,295,553.18	0.00
0322000016	RESULTADO DEL EJERCICIO 2016	0.00	-45,929,591.85	-45,929,591.85
0322000101	RESUL DE EJERC ANTERIORES RAMO 33 FONDO 1 2006	-91,436.00	-91,436.00	0.00
0322000102	RESUL DE EJERC ANTERIORES RAMO 33 FONDO 1 2006	-45,312.34	-45,312.34	0.00
0322000103	RESUL DE EJERC ANTERIORES RAMO 33 FONDO 1 2007	-31,344.03	-31,344.03	0.00
0322000104	RESUL DE EJERC ANTERIORES RAMO 33 FONDO 1 2008	-908,037.43	-908,037.43	0.00
0322000105	RESUL DE EJERC ANTERIORES RAMO 33 FONDO 2 2008	205,494.76	205,494.76	0.00
0322000106	RESUL DE EJERC ANTERIORES RAMO 33 FONDO 1 2009	-273,806.75	-273,806.75	0.00
0322000107	RESUL DE EJERC ANTERIORES RAMO 33 2009	-34,800.65	-34,800.65	0.00
0322000108	RESUL DE EJERC ANTERIORES FONDO 1 RAMO 33 2010	-14,662,703.65	-14,662,703.65	0.00
0322000109	RESUL DE EJERC ANTERIORES FONDO 1 RAMO 33 2011	6,468,152.24	6,468,152.24	0.00
0322000110	RESUL DE EJERC ANTERIORES APORTAC FONDO 1 2010	114,606.40	114,606.40	0.00
0322000111	RESUL DE EJERC ANTERIORES APORTAC FONDO 1 2011	234,850.00	234,850.00	0.00
0322000201	RESUL DE EJERC ANTERIORES FONDO 2 RAMO 33 2006	5,589,392.73	5,589,392.73	0.00
0322000203	RESUL DE EJERC ANTERIORES FONDO 2 RAMO 33 2008	-74,675.42	-74,675.42	0.00
0322000204	RESUL DE EJERC ANTERIORES FONDO 2 RAMO 33 2009	-1,100,999.34	-1,100,999.34	0.00
0322000205	RESUL DE EJERC ANTERIORES FONDO 2 RAMO 33 2010	-2,818,865.33	-2,818,865.33	0.00
0322000206	RESUL DE EJERC ANTERIORES FONDO 2 RAMO 33 2011	4,807,892.28	4,807,892.28	0.00
0322000303	RESUL DE EJERC ANTERIORES OPCIONES PRODUCTIVA 2003	-41,128.75	-41,128.75	0.00
0322000304	RESUL DE EJERC ANTERIORES CREDITO A PALABRA 2003	-46,300.00	-46,300.00	0.00
0322000307	RESUL DE EJERC ANTERIORES CREDITO LA PALABRA 2004	-229,850.00	-229,850.00	0.00
0322000311	RESUL DE EJERC ANTERIORES COLECTOR 2005	-19,028.77	-19,028.77	0.00
0322000315	RESUL DE EJERC ANTERIORES INSUMOS AGROPECUARI 2007	-1,209,142.42	-1,209,142.42	0.00
0322000316	RESUL DE EJERC ANTERIORES CENTRO HISTORICO 2007	-36,824.09	-36,824.09	0.00
0322000317	RESUL DE EJERC ANTERIORES CENTRO HISTORICO 2008	-203.00	-203.00	0.00
0322000318	RESUL DE EJERC ANTERIORES ACTIVOS PRODUCTIVOS 2008	-510.46	-510.46	0.00
0322000319	RESUL DE EJERC ANTERIORES OPCIONES PRODUCTIVA 2008	-409,184.20	-409,184.20	0.00
0322000320	RESUL DE EJERC ANTERIORES BORDERIAS 2008	7,000.00	7,000.00	0.00
0322000325	RESUL DE EJERC ANTERIORES CENTRO HISTORICO 2008	60,968.35	60,968.35	0.00
0322000327	RESUL DE EJERC ANTERIORES CONSERVACION LAGUNA 2008	-64,895.91	-64,895.91	0.00
0322000328	RESUL DE EJERC ANTERIORES MEJOR ATENCION SERV 2008	3,000.00	3,000.00	0.00
0322000329	RESUL DE EJERC ANTERIORES ESPACIOS PUBLICOS 2008	-15,155.61	-15,155.61	0.00
0322000331	RESUL DE EJERC ANTERIORES AREA NATURAL 2008	2,475.00	2,475.00	0.00
0322000334	RESUL DE EJERC ANTERIORES REHA SOPORTE 2008	688.70	688.70	0.00
0322000335	RESUL DE EJERC ANTERIORES PIAS 2008	568,721.67	568,721.67	0.00
0322000336	RESUL DE EJERC ANTERIORES REUNION DE JOVENES 2008	2,008.25	2,008.25	0.00
0322000337	RESUL DE EJERC ANTERIORES FAIM 2008	-386,440.21	-386,440.21	0.00
0322000342	RESUL DE EJERC ANTERIORES TU CALLE 2009	224,334.43	224,334.43	0.00
0322000343	RESUL DE EJERC ANTERIORES PDIBC 2009	-363,501.21	-363,501.21	0.00
0322000348	RESUL DE EJERC ANTERIORES CAMINOS RURALES 2009	-272.60	-272.60	0.00
0322000350	RESUL DE EJERC ANTERIORES CONSER DE LA LAGUNA 2009	8,499.92	8,499.92	0.00
0322000352	RESUL DE EJERC ANTERIORES PROGRAMAS DE 2010	126,174.77	126,174.77	0.00
0322000353	RES DE EJERCICIOS ANTERIORES MEVI PISO FIRME 2010	176,176.90	176,176.90	0.00
0322000354	RESULTADOS DE EJERCICIOS ANTERIORES PROGRAMAS 2011	-10,971,050.43	-10,971,050.43	0.00
0322000401	Aplicación de remanente Recurso Municipal	-52,904,996.12	-52,989,458.05	-84,461.93
0322000402	Aplicación de remanente Fondo 1 Ramo 33	-178,143,488.96	-198,326,841.20	-20,183,352.24
0322000403	Aplicación de remanente Fondo 2 Ramo 33 Fortamun	-25,860,862.17	27,314,102.88	-1,453,240.71
0322000404	Aplicación de remanente Programas Especiales	-58,549,790.91	-60,474,120.73	-1,924,329.82
0325200001	CAMBIOS POR ERRORES CONTABLES DEL RECURSO MUNICIPAL	-33,871.70	-33,871.70	0.00
0325200002	CAMBIOS POR ERRORES CONTABLES DEL PROG MAS 2006	-33,239.60	-33,239.60	0.00

DE DESGLOSE
INFORMACION CONTABLE

NOTA

111200001	BANCOMER NOMINA RM 0160680982	212,688.42	131,169.51	-81,518.91
111200003	BBVA RECURSO MUNICIPAL 0169013385	511,761.77	243,196.92	-268,564.85
111200014	BBVA RAMO-33 FONDO-1 2012 0188538867	149,293.63	770,345.18	621,051.55
111200016	APORTACIONES FONDO 1 2012 0189224041	3,363.76	2,478.68	-885.08
111200020	BBVA BANCOMER 0192080699 APORTACIONES 2013	9,916.16	8,454.80	-1,461.36
111200021	BBVA BANCOMER 0192306514 RAMO33 FONDO 1 2013	290.70	0.00	-290.70
111200022	BBVA BANCOMER 0192306859 RAMO33 FONDO 2 2013	1,295.93	0.00	-1,295.93
111200023	BANCOMER RAMO 33	116,497.63	116,788.33	290.70
111200024	BBVA BANCOMER 0194968689 FISM 2014	750,430.89	20,363.85	-730,067.04
111200025	BBVA BANCOMER 0194968570 FORTAMUN 2014	2,706.44	0.00	-2,706.44
111200026	BBVA BANCOMER 0194968522 APORTACIONES 2014	36,122.74	36,123.64	0.90
111200028	BB12601969 FISM 2015	773,242.39	16,775.86	-756,466.53
111200029	BC 0198230757 FORTAMUN 15	988.82	0.00	-988.82
111200030	BB 12601605 ABO15	310,842.05	281,833.79	-29,008.26
111200031	BANCOMER 104319583 NOMINA OBRAS	0.00	146.00	146.00
111200032	BANCOMER 0103847624 FORTAMUN 2016	1,096,776.47	2,101,771.97	1,004,995.50
111200033	BANCOMER 0105181712 APORTACIONES 2016	199,155.74	715,745.74	516,590.00
111200034	BANCOMER 0109802118 RECURSO MUNICIPAL 2017	0.00	705,466.70	705,466.70
111200308	SANTANDER MPIO NOMINA SEG PUB 2012 92-00176635-4	223,409.79	85,414.77	-137,995.02
111200311	SANTANDER NOMINA 65505628003	2,175,861.37	22,303.89	-2,153,557.48
111200401	BANCO DEL BAJIO RAMO 33 FONDO 2 2006 15213430201	9,199.43	9,402.67	203.24
111200402	BANCO DEL BAJIO 81823390201	37,963.53	42,463.71	4,463.18
111200404	BBAJIO 12777967 REMANENTE FISM 2013	254,746.69	286,930.43	32,183.74
111200406	BBAJIO 14362834 Participaciones 2015	206,256.70	555,512.31	349,255.61
111200408	BBAJIO 6707336 MANUEL GRANADOS GUZMAN	163,334.25	216,186.48	52,852.23
111200409	BBAJIO 6707349 DANIEL TORRES GONZALEZ	84,691.16	112,201.95	27,510.79
111200410	BBAJIO 6707365 ROGELIO GONZALEZ URIBE	78,219.81	100,922.89	24,703.08
111200411	BBAJIO 6707378 MIGUEL ANGEL RODRIGUEZ REYNOSO	76,226.77	100,929.94	24,703.17
111200412	BBAJIO 6707394 JOSE LUIS GONZALEZ LARA	76,221.41	100,924.51	24,703.10
111200413	BBAJIO 6707417 NORMA ELIDIA MORENO MONCADA	76,221.41	100,924.51	24,703.10
111200414	BBAJIO 6707420 MIGUEL LEDESMA GARCIA	76,223.29	100,926.41	24,703.12
111200415	BBAJIO 6707433 JORGE GABRIEL ROMERO GARCIA	76,223.29	100,926.41	24,703.12
111200416	BBAJIO 6707459 LUCIANO MIRANDA VARGAS	76,223.29	100,926.41	24,703.12
111200417	BBAJIO 6707462 MONSERRAT DE LORETTO ARREDONDO SILV	76,223.29	100,926.41	24,703.12
111200418	BBAJIO 6707475 MARINA MADRIGAL ENRIQUEZ	76,223.29	100,926.41	24,703.12
111200419	BBAJIO 6707488 PATRICIA ALEJANDRA BALTAZAR TORRES	76,220.37	100,923.45	24,703.08
111200420	BAJIO 14967483 FAISM 2016	146,865.16	1,085,528.98	938,663.82
111200422	BANCO DEL BAJIO CTA 17566886 FAISM 2017	0.00	7,484,073.00	7,484,073.00
111200423	BANCO DEL BAJIO CTA 17567173 FORTAMUN 2017	0.00	6,946,121.60	6,946,121.60
111200424	BB 17566506-0101 PARTICIPACIONES 2017	0.00	755,956.12	755,956.12
111200425	BB 17928540 RECURSO MUNICIPAL 2017	0.00	1,209,388.01	1,209,388.01
111200426	BB 18236356 PROGRAMA MAS 2017	0.00	150,000.00	150,000.00
111200427	BB 18428284 APOR. BENE. 2017	0.00	89,343.98	89,343.98
111400001	INVERS RECURSO MUNICIPAL 2034972716 CTA 0169013385	703,697.30	2,418,961.73	1,715,264.43
111400041	INV BAJIO 81823390201 MUNICIPIO DE VALLE DE SANTIAGO	5,033,848.67	6,089,530.97	1,055,682.30
111400047	APORTACIONES BENEFICIARIOS 2013 INVERSION 20439057	825,319.61	837,410.35	12,090.74
111400060	BBVA BCMER INVERSION 2044504879 FISM 2014	1,124,701.14	1,141,768.08	17,066.94
111400063	BBVA 2044567935 APORTACIONES 2014	523,206.38	530,871.23	7,664.85
111400065	BBAJIO 12601969 INVERSION FISM 2015	8,135,910.84	7,216,346.82	-919,564.02
111400067	BBAJIO 14362834 Inversion Participaciones 2015 RM	10,736,297.96	5,288,493.02	-5,447,804.94
111400068	INVERSION 20463741816 FORTAMUN 2016	6,496,867.05	2,053,236.83	-4,443,630.22
111400069	INVERSION 14967483 FAISM 2016	36,357,147.69	18,170,970.63	-18,186,177.06
111400070	INVERSION CONTRATO 2047070314 AB16	906,172.05	919,922.89	13,750.84
111400071	BANCO DEL BAJIO INVERSION CTA 17566886 FAISM 2017	0.00	13,030,927.72	13,030,927.72
111400072	BANCO DEL BAJIO CTA 17567173 FORTAMUN 2017	0.00	1,509,446.25	1,509,446.25
111400073	BANCO DEL BAJIO CTA 17566506-0101 INVERSION PARTIC	0.00	18,733,731.98	18,733,731.98
111400104	INV CONADE 2014, 11160249 BAJIO	524.80	501,320.13	500,795.33
111400116	BAJIO 15688237 I-FORTALECE2016	4,701.51	0.00	-4,701.51
111400119	BAJIO 15690019 I-ITS2016	465.31	0.00	-465.31
111400120	BANCOMER 0109802118 RECURSO MUNICIPAL 2017 INVERSI	0.00	3,818,990.80	3,818,990.80
111500013	BBVA PROGRAMA RECUPERA DE INSUMOS 07-09 0174697375	1,472.72	1,472.72	0.00
111500015	BBVA PROGRAMA RECUPERAC DE INSUMOS 2010 0177579152	13,026.52	13,026.52	0.00
111500040	BBVA BANCOMER CTA 0190242136 PDIBC2012	84,296.72	6,060.30	-78,236.42
111500056	0193809021RF EXTRAORDINARIO 2013,	110,181.33	110,181.09	2.76
111500070	PROGRAMAS REGIONALES APORTACION MUNICIPAL 2013	4,805.03	4,805.03	0.00
111500081	BBVA BANCOMER CTA 0195988101 PROG. REMANENTES	25,957.98	81,832.04	55,874.06
111500103	BNMX FIDEICOMISO 1356869	1,643,165.07	181,697.36	-1,461,467.71
111500115	BANAMEX 5091452 PIDMC SUBCUENTA 2014	7,513.10	7,513.10	0.00
111500118	BANAMEX 7007-8289897 AMPIDMC 2015	201,901.75	116.66	-201,785.09
111500120	BANAMEX 7009-1300832 AEPIDMC16	395,526.63	460,442.03	64,915.40
111500121	BANAMEX 7010-1132968 AMPIDMC16	0.00	805,656.77	805,656.77
111500122	BANAMEX 5099755-9 FPIDMC16	766,498.59	10,877.98	-755,620.61
111500301	SANTANDER CENTRO HISTORICO 2007 65502093749	35,507.06	35,507.06	0.00
111500302	SANTANDER RECUPERACION INSUMOS AGROPECUARIOS 2007	43,461.04	43,461.04	0.00
111500403	BAJIO, 11160249, CONADE 2014	626,550.85	109,091.72	-517,459.13

DE DESGLOSE
INFORMACION CONTABLE

EFFECTIVO				
111500409	BAJIO 11615721 APORTACION MUNICIPAL SEGUROS CATAST	1,589.01	1,589.04	0.03
111500411	BAJIO 11836475 COPSUBSEMUN 2014	175,824.20	126,634.28	-49,189.94
111500416	BAJIO AEPISBCC (PDIBC) 2014, 12101390	71,431.17	71,431.13	-0.04
111500417	BAJIO AMPISBCC (PDIBC) 2014, 12101622	24,225.03	24,225.02	-0.01
111500423	FIBIRBORDERIAS 2014, BANCO BAJIO, CTA 12251690	16,452.02	16,452.43	0.41
111500442	BANJIO 14019731 PISBCCFAISE15	5,553.01	5,553.00	-0.01
111500444	BANJIO 14019582 PISBCCFAFEF15	408,884.52	408,884.29	-0.23
111500451	BAJIO 15147481 AFFORTASEG16	2,302,893.47	0.00	-2,302,893.47
111500452	BAJIO 15147713 COPFORTASEG16	7,857.76	0.00	-7,857.76
111500453	15540206-0101 BAJIO, AFINMUJERES16	11.61	0.00	-11.61
111500454	15688237 BAJIO, FORTALECE 2016	944,046.79	364,710.48	-579,336.31
111500455	15690019 BAJIO, ITS2016	5,814,386.78	927,209.39	-4,887,177.39
111500458	16280570 PROGRAMA VERTIENTES VIVENDA 2016	522.20	511.77	-10.43
111500459	16139008-0101 PROGRAMA AEBORDERIAS2016.	0.00	129,426.79	129,426.79
111500460	16138778-0101 PROGRAMA AMBORDERIAS2016	89,876.14	97,628.56	7,752.42
111500462	BAJIO 17150772 PIDHFAIS ESTATAL 2016	192,939.82	3.86	-192,935.96
111500463	BAJIO 17150699 PIDH2016FISE	134,073.02	2.68	-134,070.34
111500464	BAJIO 16905325 3X1MIGRANTES16	1,027.30	9,595.51	8,568.21
111500465	BAJIO 17258351 FATTMIGRANTE16	485,418.65	2.61	-485,416.04
111500466	BAJIO 17587494-0101 AEPECUARIA 2016	0.00	500,003.19	500,003.19
111500467	BAJIO 0175819270101 PDR2016	3,331,067.72	3,321,444.39	-9,623.33
111500468	BAJIO 17543950-0101 PVDVDAFAIS09-16	1,296,279.00	14.56	-1,296,264.44
111500469	BAJIO 17545658-0101 PVDVDAFAIS10-16	385,878.73	0.00	-385,878.73
111500502	CTA. 173813020101 PROGRAMA JUVENTUD 2016	8,597.10	0.00	-8,597.10
111500503	CTA. 17497884-0101 PROGRAMA AE PISBCC FAIS 2016	91,422.87	91,425.16	2.29
111500504	CTA. 17497538-0101 PROGRAMA AE PISBCC DEU 2016	2,471,496.24	1,048,012.06	-1,423,484.18
111500505	CTA. 17485469-0101 PROGRAMA ITS FAISE 2016	66,601.47	11,100.74	-55,500.73
111600012	BBVA FONDO AHORRO EMPLEADOS 0160618810	30,957.13	30,957.13	0.00
111600028	65503834298MUN VALLE DE SANTIAGO	0.58	0.58	0.00
111601004	0191474758 M.V.D.S AGUILAR AMEZQUITA GI	4,061.91	4,061.91	0.00
111601006	0191460285 M.V.D.S ALONSO VILLAGOMEZ ED	4,061.91	4,061.91	0.00
111601007	0191460064 M.V.D.S ALVARADO LEDESMA JAV	4,061.91	4,061.91	0.00
111601008	0191459945 M.V.D.S ALVARADO VALERIO VIC	4,061.91	4,061.91	0.00
111601009	0191474685 M.V.D.S ANGUIANO MARTINEZ DI	4,061.91	4,061.91	0.00
111601010	0191460498 M.V.D.S ARMANDO PALLARES GAR	4,061.91	4,061.91	0.00
111601013	0191460463 M.V.D.S AYALA JIMENEZ GERARD	4,061.91	4,061.91	0.00
111601016	0191459910 M.V.D.S BARRON MORALES ALFRE	4,061.91	4,061.91	0.00
111601017	0191460099 M.V.D.S BECERRA FLORES SANTI	4,061.91	4,061.91	0.00
111601018	0191474499 M.V.D.S BERMUDEZ FRANCO JOSE	4,061.91	4,061.91	0.00
111601019	0191460552 M.V.D.S BERMUDEZ VAZQUEZ PAU	4,061.91	4,061.91	0.00
111601021	0191460056 M.V.D.S CAMPOS LAUREL MARISE	4,061.91	4,061.91	0.00
111601024	0191460536 M.V.D.S CARDENAS GARCIA SALV	4,061.91	4,061.91	0.00
111601025	0191460161 M.V.D.S CARDENAS PEREZ AGUST	4,061.91	4,061.91	0.00
111601027	0191460307 M.V.D.S CHAVEZ TORRES ANTONI	4,061.91	4,061.91	0.00
111601028	0191474103 M.V.D.S CHIQUITO RAMIREZ ADO	4,061.91	4,061.91	0.00
111601030	0191460455 M.V.D.S CONTRERAS NAVA FELIP	464.00	464.00	0.00
111601031	0191460137 M.V.D.S CORNEJO RUELAS RAMON	4,061.91	4,061.91	0.00
111601032	0191459775 M.V.D.S CRISTOBAL ORTIZ ANTO	4,061.91	4,061.91	0.00
111601033	0191459961 M.V.D.S CRUZ RODRIGUEZ JOSE	4,061.91	4,061.91	0.00
111601034	0191474251 M.V.D.S ESTEVEZ LUCERO LUIS	4,061.91	4,061.91	0.00
111601035	0191474502 M.V.D.S ESTRADA VALLEJO NANC	4,061.91	4,061.91	0.00
111601038	0191459996 M.V.D.S FLORES CASTILLO JOSE	4,061.91	4,061.91	0.00
111601039	0191474715 M.V.D.S FLORES GAYTAN JOSE C	4,061.91	4,061.91	0.00
111601040	0191459449 M.V.D.S FLORES GAYTAN NOE	4,061.91	4,061.91	0.00
111601041	0191459929 M.V.D.S FLORES MORALES CARLO	4,061.91	4,061.91	0.00
111601044	0191459708 M.V.D.S FUENTES CASTRO JOSE	4,061.91	4,061.91	0.00
111601047	0191460471 M.V.D.S GALVAN MEDINA EZEQUI	4,061.91	4,061.91	0.00
111601050	0191460412 M.V.D.S GARCIA GARCIA IBAN	4,061.97	4,061.97	0.00
111601051	0191474561 M.V.D.S GARCIA GARCIA JAMER	4,061.91	4,061.91	0.00
111601052	0191460587 M.V.D.S GARCIA GARCIA JOSE I	4,061.91	4,061.91	0.00
111601053	0191459627 M.V.D.S GARCIA GARCIA JUAN C	4,061.91	4,061.91	0.00
111601054	0191460080 M.V.D.S GARCIA GONZALEZ JOSE	4,061.91	4,061.91	0.00
111601056	0191474707 M.V.D.S GARCIA HERNANDEZ FER	4,061.91	4,061.91	0.00
111601058	0191460021 M.V.D.S GARCIA MARTINEZ RAFA	4,061.91	4,061.91	0.00
111601059	0191474456 M.V.D.S GARCIA PENA ADOLFO	4,061.91	4,061.91	0.00
111601060	0191459570 M.V.D.S GARCIA PINEDA HILARI	4,061.91	4,061.91	0.00
111601062	0191474448 M.V.D.S GARCIA RAZO JESUS	4,061.91	4,061.91	0.00
111601064	0191459937 M.V.D.S GERVAO HUETE PABLO	4,061.91	4,061.91	0.00
111601068	0191460196 M.V.D.S GOMEZ PRIETO JOSE AL	4,061.91	4,061.91	0.00
111601072	0191460218 M.V.D.S GONZALEZ ANDARDE ALV	4,061.91	4,061.91	0.00
111601073	0191460358 M.V.D.S GONZALEZ CASTRO JUAN	4,061.91	4,061.91	0.00
111601074	0191460382 M.V.D.S GONZALEZ CHIQUITO JO	4,061.91	4,061.91	0.00
111601075	0191459473 M.V.D.S GONZALEZ CONTRERAS F	4,062.91	0.00	-4,062.91
111601076	0191474286 M.V.D.S GONZALEZ GARCIA RAMO	4,061.91	4,061.91	0.00
111601078	0191460366 M.V.D.S GONZALEZ OJEDA CARLO	4,061.91	4,061.91	0.00

DE DESGLOSE
INFORMACION CONTABLE

					PLUO
111601079	0191474553 M.V.D.S	GONZALEZ PATINO SANT	4,061.91	4,061.91	0.00
111601080	0191460250 M.V.D.S	GONZALEZ QUIROZ JOSE	4,061.91	4,061.91	0.00
111601081	0191474383 M.V.D.S	GONZALEZ RICO ANTONI	4,061.91	4,061.91	0.00
111601082	0191460528 M.V.D.S	GUEVARA RAYA J JESUS	4,061.91	4,061.91	0.00
111601083	0191460331 M.V.D.S	GUTIERREZ HERNANDEZ	4,061.91	4,061.91	0.00
111601086	0191474689 M.V.D.S	HERNANDEZ GARCIA SAN	4,061.91	4,061.91	0.00
111601088	0191474537 M.V.D.S	HERNANDEZ MORENO ERU	4,061.91	4,061.91	0.00
111601091	0191474510 M.V.D.S	HERNANDEZ ROSALES JO	4,061.91	4,061.91	0.00
111601092	0191459546 M.V.D.S	HERNANDEZ SILVA POMP	4,061.91	4,061.91	0.00
111601093	0191474472 M.V.D.S	HERNANDEZ VIDAL EDUA	4,061.91	4,061.91	0.00
111601095	0191459988 M.V.D.S	JIMENEZ JIMENEZ FRAN	4,061.91	4,061.91	0.00
111601096	0191460110 M.V.D.S	LARA VILLAREAL JOSE	4,061.91	4,061.91	0.00
111601097	0191459481 M.V.D.S	LEDESMA RAMIREZ ALEJ	4,061.91	4,061.91	0.00
111601098	0191474413 M.V.D.S	LEON CERON JOSE LUIS	4,061.91	4,061.91	0.00
111601103	0191459716 M.V.D.S	MARTINEZ ARREDONDO R	4,061.91	4,061.91	0.00
111601108	0191474235 M.V.D.S	MARTINEZ GONZALEZ JO	4,061.91	4,061.91	0.00
111601109	0191460544 M.V.D.S	MARTINEZ GONZALEZ JU	4,061.91	4,061.91	0.00
111601111	0191460013 M.V.D.S	MARTINEZ LEON VICTOR	4,061.91	4,061.91	0.00
111601120	0191460242 M.V.D.S	MIRANDA SOLÓRIO JOS	4,061.91	4,061.91	0.00
111601121	0191459686 M.V.D.S	MORALES NAVARRO ANTO	4,061.91	4,061.91	0.00
111601123	0191474596 M.V.D.S	MORENO VERA FRANCISC	4,061.91	4,061.91	0.00
111601124	0191460048 M.V.D.S	MOSQUEDA AGUILAR GUS	4,061.91	4,061.91	0.00
111601125	0191459767 M.V.D.S	MOSQUEDA GONZALEZ JO	4,061.91	4,061.91	0.00
111601126	0191460501 M.V.D.S	MOSQUEDA RAMIREZ CAR	4,061.91	4,061.91	0.00
111601128	0191459562 M.V.D.S	NAVARRO ROBLES JUAN	4,061.91	4,061.91	0.00
111601129	0191474405 M.V.D.S	NIETO GARCIA CARLOS	4,061.91	4,061.91	0.00
111601130	0191474588 M.V.D.S	NUNEZ RAMIREZ JORGE	4,061.91	4,061.91	0.00
111601131	0191460277 M.V.D.S	OJEDA HINOJOSA VICTO	4,061.91	4,061.91	0.00
111601132	0191474073 M.V.D.S	PAREDEZ PENALOZA SEB	4,061.91	4,061.91	0.00
111601134	0191460315 M.V.D.S	PEREZ RAZO JOSE JAIM	4,061.91	4,061.91	0.00
111601135	0191474278 M.V.D.S	RAMIREZ DELGADO AMAD	4,061.91	4,061.91	0.00
111601140	0191474618 M.V.D.S	RICO LORENZO ADAN	4,061.91	4,061.91	0.00
111601141	0191460579 M.V.D.S	RICO NIETO JOSE MERC	4,061.91	4,061.91	0.00
111601143	0191474693 M.V.D.S	RIVAS GARCIA JUAN GI	4,061.91	4,061.91	0.00
111601144	0191474138 M.V.D.S	RIVERA MORALES FELIP	4,061.91	4,061.91	0.00
111601146	0191474480 M.V.D.S	RÓDRIGUEZ ALMANZA JO	4,061.91	4,061.91	0.00
111601147	0191459813 M.V.D.S	RÓDRIGUEZ ALVARADO V	4,061.91	4,061.91	0.00
111601148	0191474529 M.V.D.S	RÓDRIGUEZ MOSQUEDA M	4,061.91	4,061.91	0.00
111601149	0191459872 M.V.D.S	RÓDRIGUEZ VELEZ CAYE	4,061.91	4,061.91	0.00
111601150	0191459430 M.V.D.S	RUBIO MUNIZ JUAN	4,061.91	4,061.91	0.00
111601152	0191459635 M.V.D.S	RUIZ CARDENAS JORGE	4,061.91	4,061.91	0.00
111601158	0191460072 M.V.D.S	SALDANA VILLANUEVA G	4,061.91	4,061.91	0.00
111601160	0191460226 M.V.D.S	SANTELLANO LAUREL J	4,061.91	4,061.91	0.00
111601163	0191460323 M.V.D.S	SILVA SALINAS JOSE M	4,061.91	4,061.91	0.00
111601164	0191459465 M.V.D.S	SOLIS ORTEGA JOSE LU	4,061.91	4,061.91	0.00
111601165	0191459821 M.V.D.S	SOLIS SALINAS AGUSTI	4,061.91	4,061.91	0.00
111601168	0191459678 M.V.D.S	VALADEZ ZUNIGA RAMON	4,061.91	4,061.91	0.00
111601167	0191474316 M.V.D.S	VALENCIA FLORES GABR	4,061.91	4,061.91	0.00
111601170	0191459783 M.V.D.S	VERA AGUILAR GLORIA	4,061.91	4,061.91	0.00
111601171	0191474375 M.V.D.S	ZARATE HENANDEZ JAVI	4,061.91	4,061.91	0.00
111601173	0191474359 M.V.D.S	ZAVALA ESTRADA JOSE	4,061.91	4,061.91	0.00
111601174	0191459589 M.V.D.S	ZUNIGA MORENO JUAN	4,061.91	4,061.91	0.00

DE DESGLOSE
INFORMACION CONTABLE

REVENIR EN MAESTRERIA Y CONSTRUCCIONES EN PROGRESO

DE LA CUENTA		
123516111	Edificación habitacional	8,781,109.16
123526121	Edificación no habitacional	806,792.73
123546141	División de terrenos y Constr de obras de urbaniz	13,076,004.04

REVENIR EN MAESTRERIA Y CONSTRUCCIONES EN PROGRESO

124115111	Muebles de oficina y estantería	17,812.00
124135151	Computadoras y equipo periférico	443,314.84
124415411	Automóviles y camiones	972,262.00
124675671	Herramientas y maquinas herramienta	1,700.00
125105911	Software	55,216.00

Handwritten signatures and scribbles in the lower half of the page, including a large signature on the right and a smaller one on the left.

DE DESGLOSE
INFORMACION CONTABLE

ESTADO DE RESULTADOS DEL EJERCICIO EFECTIVO

NO CAPITALIZABLE		2010	2009
5500	OTROS GASTOS Y PÉRDIDAS EXTRAORDINARIAS	6,940,579.92	794,097.21
5510	Estimaciones, depreciaciones, deterioros, obsolescencia y amortizaciones	6,940,579.92	794,097.21
5511	Estimaciones por pérdida o deterioro de activos circulantes	0.00	0.00
5512	Estimaciones por pérdida o deterioro de activos no circulantes	0.00	0.00
5513	Depreciación de bienes inmuebles	0.00	0.00
5514	Depreciación de infraestructura	0.00	0.00
5515	Depreciación de bienes muebles	0.00	0.00
5516	Deterioro de los activos biológicos	0.00	0.00
5517	Amortización de activos intangibles	0.00	0.00
5518	Disminución de Bienes por pérdida, obsolescencia y deterioro	0.00	794,097.21
5520	Provisiones	0.00	0.00
5521	Provisiones de pasivos a corto plazo	0.00	0.00
5522	Provisiones de pasivos a largo plazo	0.00	0.00
5530	Disminución de inventarios	0.00	0.00
5531	Disminución de inventarios de mercancías para venta	0.00	0.00
5532	Disminución de inventarios de mercancías terminadas	0.00	0.00
5533	Disminución de inventarios de mercancías en proceso de elaboración	0.00	0.00
5534	Disminución de inventarios de materias primas, materiales y suministros para producción	0.00	0.00
5535	Disminución de almacén de materiales y suministros de consumo	0.00	0.00
5540	Aumento por insuficiencia de estimaciones por pérdida o deterioro u obsolescencia	0.00	0.00
5541	Aumento por insuficiencia de estimaciones por pérdida o deterioro u obsolescencia	0.00	0.00
5550	Aumento por insuficiencia de provisiones	0.00	0.00
5551	Aumento por insuficiencia de provisiones	0.00	0.00
5590	Otros gastos	0.00	0.00
5591	Gastos de ejercicios anteriores	0.00	0.00
5592	Pérdidas por responsabilidades	0.00	0.00
5593	Bonificaciones y descuentos otorgados	0.00	0.00
5594	Diferencias por tipo de cambio negativas en efectivo y equivalentes	0.00	0.00
5595	Diferencias de cotizaciones negativas en valores negociables	0.00	0.00
5596	Resultado por posición monetaria	0.00	0.00
5597	Pérdidas por participación patrimonial	0.00	0.00
5599	Otros gastos varios	0.00	0.00
5600	INVERSIÓN PÚBLICA	82,820,018.36	0.00
5610	Inversión pública no capitalizable	0.00	0.00
5611	Construcción en bienes no capitalizable	0.00	0.00

DE DESGLOSE

CUENTA	NOMBRE	MONEDA
	1. Ingresos Presupuestarios	122,310,909.20
	2. Más ingresos contables no presupuestarios	0.00
4320	Incremento por variación de inventarios	
4330	Disminución del exceso de estimaciones por pérdida o deterioro u obsolescencia	
4340	Disminución del exceso de provisiones	
4399	Otros ingresos y beneficios varios	
	Otros ingresos contables no presupuestarios	
	3. Menos ingresos presupuestarios no contables	23,645,384.70
52	Productos de capital	
62	Aprovechamientos capital	
00	Ingresos derivados de financiamientos	23,645,384.70
	Otros ingresos presupuestarios no contables	

DE DESGLOSE

ENFERMEDADES, LESIONES Y LOS GASTOS

CUENTA	NOMBRE DE LA CUENTA	MONEDAS
	1. Total de egresos (presupuestarios)	69,471,868.27
	2. Menos egresos presupuestarios no contables	25,188,037.82
5100	Mobiliario y equipo de administración	461,126.84
5200	Mobiliario y equipo educacional y recreativo	
5300	Equipo e instrumental médico y de laboratorio	
5400	Vehículos y equipo de transporte	972,262.00
5500	Equipo de defensa y seguridad	
5600	Maquinaria, otros equipos y herramientas	1,700.00
5700	Activos biológicos	
5800-6100-6300	Bienes inmuebles	
5900	Activos intangibles	55,216.00
6100	Obra pública en bienes de dominio público	22,663,905.93
6200	Obra pública en bienes propios	
7200	Acciones y participaciones de capital	
7300	Compra de títulos y valores	
7500	Inversiones en fideicomisos, mandatos y otros análogos	
7900	Provisiones para contingencias y otras erogaciones especiales	
9100	Amortización de la deuda pública	1,033,827.05
9900	Adeudos de ejercicios fiscales anteriores (ADEFAS)	
7400	Otros egresos presupuestales no contables	
	3. Más gastos contables no presupuestales	794,097.21
5510	Estimaciones, depreciaciones, deterioros, obsolescencia y amortizaciones	794,097.21
5520	Provisiones	
5530	Disminución de inventarios	
5540	Aumento por insuficiencia de estimaciones por pérdida o deterioro u obsolescencia	
5550	Aumento por insuficiencia de provisiones	
5590	Otros gastos	
5600	Otros gastos contables no presupuestales	

MUNICIPIO DE VALLE DE SANTIAGO, GTO.
ESTADO ANALITICO DE INGRESOS POR RUBRO
DEL 1 DE ENERO AL 31 DE MARZO DE 2017

CRI	CONCEPTO	ESTIMADO	AMPLIACIONES Y REDUCCIONES	MODIFICADO	DEVENGADO	RECAUDADO	DIFERENCIA	EXCEDENTES
	PRESUPUESTO DE INGRESOS	622,253,800.19	-9,557,340.21	612,696,459.98	122,310,909.20	122,310,909.20	-499,942,890.99	
10	Impuestos	15,532,185.00	150,000.00	15,682,185.00	13,424,896.40	13,424,896.40	-2,107,288.60	
20	Cuotas y Aportaciones de Seguridad Social	165,510.00		165,510.00	94,400.00	94,400.00	-71,110.00	
30	Contribuciones de Mejoras	19,579,899.00	12,000.00	19,591,899.00	5,423,667.56	5,423,667.56	-14,156,231.44	
40	Derechos	2,778,279.00		2,778,279.00	758,986.84	758,986.84	-2,019,292.16	
50	Productos	2,778,279.00		2,778,279.00	758,986.84	758,986.84	-2,019,292.16	
51	Corriente	2,778,279.00		2,778,279.00	758,986.84	758,986.84	-2,019,292.16	
52	Capital							
60	Aprovechamientos	2,967,027.00	-198,000.00	2,769,027.00	413,090.81	413,090.81	-2,553,936.19	
61	Corriente	2,967,027.00	-198,000.00	2,769,027.00	413,090.81	413,090.81	-2,553,936.19	
62	Capital							
69	Aprovechamientos no comprendidos en las fracciones de la Ley de Ingresos causadas en ejercicios fiscales anteriores pendientes de liquidación o pago							
70	Ingresos por Ventas de Bienes y Servicios	448,126,922.57	9,427,411.42	457,554,333.99	78,550,482.89	78,550,482.89	-369,576,439.68	
80	Participaciones y Aportaciones							
90	Transferencias, Asignaciones, Subsidios y Otras Ayudas							
00	Ingresos Derivados de Financiamientos	133,103,977.62	-18,948,751.63	114,155,225.99	23,645,384.70	23,645,384.70	-109,458,592.92	

MUNICIPIO DE VALLE DE SANTIAGO, GTO.
ESTADO ANALITICO DE INGRESOS POR FUENTE DE FINANCIAMIENTO
DEL 1 DE ENERO AL 31 DE MARZO DE 2017

CRI	CONCEPTO	ESTIMADO	AMPLIACIONES Y REDUCCIONES	MODIFICADO	DEVENGADO	RECAUDADO	DIFERENCIA	EXCEDENTES
	PRESUPUESTO DE INGRESOS	622,253,800.19	-9,557,340.21	612,696,459.98	122,310,909.20	122,310,909.20	-499,942,890.99	
	Ingresos del Gobierno	489,149,822.57	9,391,411.42	498,541,233.99	98,665,524.50	98,665,524.50	-390,484,298.07	
10	Impuestos	15,532,185.00	150,000.00	15,682,185.00	13,424,896.40	13,424,896.40	-2,107,288.60	
30	Contribuciones de Mejoras	165,510.00		165,510.00	94,400.00	94,400.00	-71,110.00	
40	Derechos	19,579,899.00	12,000.00	19,591,899.00	5,423,667.56	5,423,667.56	-14,156,231.44	
50	Productos	2,778,279.00		2,778,279.00	758,986.84	758,986.84	-2,019,292.16	
51	Corriente	2,778,279.00		2,778,279.00	758,986.84	758,986.84	-2,019,292.16	
52	Capital							
60	Aprovechamientos	2,967,027.00	-198,000.00	2,769,027.00	413,090.81	413,090.81	-2,553,936.19	
61	Corriente	2,967,027.00	-198,000.00	2,769,027.00	413,090.81	413,090.81	-2,553,936.19	
62	Capital							
80	Participaciones y Aportaciones							
90	Transferencias, Asignaciones, Subsidios y Otras Ayudas							
20	Ingresos de Organismos y Empresas							
70	Cuotas y Aportaciones de Seguridad Social							
90	Ingresos por Ventas de Bienes y Servicios							
	Ingresos derivados de financiamiento	133,103,977.62	-18,948,751.63	114,155,225.99	23,645,384.70	23,645,384.70	-109,458,592.92	
00	Ingresos Derivados de Financiamientos	133,103,977.62	-18,948,751.63	114,155,225.99	23,645,384.70	23,645,384.70	-109,458,592.92	

Bajo protesta de decir verdad declaro que los Estados Financieros y sus notas, son razonablemente correctos y de mi responsabilidad del emisor.

Firma

Firma

Firma

MANUEL GRAMADOS GUZMAN
PRESIDENTE MUNICIPAL

LIC. DANIEL TORRES GONZALEZ
SINDICO MUNICIPAL

C. P. Y M. A. EREN JACINTO GUERRERO CISNEROS
TESORERO MUNICIPAL



MUNICIPIO DE VALLE DE SANTIAGO, GTO.
ESTADO ANALÍTICO DEL EJERCICIO DEL PRESUPUESTO DE EGRESOS
CLASIFICACIÓN POR OBJETO DEL GASTO (CAPÍTULO Y CONCEPTO)
DEL 1 DE ENERO AL 31 DE MARZO DE 2017

COG	CONCEPTO	APROBADO	AMPLIACIONES / REDUCCIONES	MODIFICADO	DEVENGADO	PAGADO	SUBEJERCICIO
	PRESUPUESTO DE EGRESOS	622,253,800.19	-9,557,340.21	612,696,459.98	69,471,888.27	85,638,890.19	543,224,591.71
1000	SERVICIOS PERSONALES	139,324,011.64	-2,824,520.32	136,499,491.32	29,327,476.70	28,857,393.23	107,172,014.62
1100	Remuneraciones al personal de carácter permanente	83,264,643.00	891,807.00	84,156,450.00	20,171,117.62	20,170,255.64	63,985,332.38
1200	Remuneraciones al personal de carácter transitorio	2,511,422.35	983,423.68	3,494,846.03	1,508,823.74	1,508,823.74	1,986,022.29
1300	Remuneraciones adicionales y especiales	18,667,819.00	-472,411.00	18,195,408.00	375,151.19	365,255.39	17,820,256.81
1400	Seguridad Social	9,344,069.29	-1,450,000.00	7,894,069.29	1,470,761.59	1,035,755.90	6,423,307.70
1500	Otras prestaciones sociales y económicas	19,016,838.00	-2,889,908.00	16,126,930.00	4,160,591.36	4,136,271.36	11,966,338.64
1800	Previsiones						
1700	Pago de estímulos a servidores públicos	6,519,220.00	112,568.00	6,631,788.00	1,641,031.20	1,641,031.20	4,990,756.80
2000	MATERIALES Y SUMINISTROS	27,690,137.09	3,045,091.69	30,735,228.78	4,951,974.72	4,036,360.36	25,783,254.06
2100	Materiales de administración, emisión de documentos y artículos oficiales	3,033,518.81	-62,772.83	2,970,745.98	434,465.00	370,246.90	2,536,280.98
2200	Alimentos y utensilios	746,330.75	49,309.83	795,640.58	96,886.58	79,897.23	698,754.00
2300	Materias primas y materiales de producción y comercialización	1,000.00		1,000.00			1,000.00
2400	Materiales y artículos de construcción y de reparación	5,967,606.31	1,351,288.70	7,318,895.01	1,250,991.87	812,541.98	6,067,903.14
2500	Productos químicos, farmacéuticos y de laboratorio	785,741.94	-71,942.63	713,799.31	104,969.36	76,622.57	608,829.95
2600	Combustibles, lubricantes y aditivos	9,207,790.80	1,955,016.95	11,162,807.75	2,639,072.27	2,419,991.78	8,523,735.48
2700	Vestuario, blancos, prendas de protección y artículos deportivos	3,728,526.10	-502,086.10	3,226,440.00	203,091.10	203,091.10	3,021,348.90
2800	Materiales y suministros para seguridad	542,040.00	-92,040.00	450,000.00			450,000.00
2900	Herramientas, refacciones y accesorios menores	3,679,582.38	418,317.77	4,097,900.15	222,498.54	72,968.80	3,875,401.61
3000	SERVICIOS GENERALES	44,398,334.91	-1,634,202.95	42,764,131.96	6,240,048.50	5,458,851.84	36,524,083.46
3100	Servicios básicos	9,213,405.95	-914,500.00	8,298,905.95	1,944,536.94	1,928,104.62	6,354,368.01
3200	Servicios de arrendamiento	274,288.00	98,500.00	372,788.00	110,502.76	87,000.00	282,286.24
3300	Servicios profesionales, científicos, técnicos y otros servicios	6,921,908.70	-3,230,046.10	3,691,862.60	427,947.31	267,998.18	3,263,915.29
3400	Servicios financieros, bancarios y comerciales	471,792.81	239,153.00	710,945.81	86,575.38	86,575.38	624,370.43
3500	Servicios de instalación, reparación, mantenimiento y conservación	2,049,178.00	362,590.31	2,411,768.31	137,176.90	52,745.09	2,274,592.41
3600	Servicios de comunicación social y publicidad	1,489,700.00	410,000.00	1,899,700.00	498,165.21	119,256.00	1,401,534.79
3700	Servicios de traslado y viáticos	258,178.90	-36,665.00	221,513.90	25,421.81	22,177.00	196,092.09
3800	Servicios oficiales	1,827,300.88	-3,553.00	1,823,747.88	62,144.37	29,841.85	1,781,603.51
3900	Otros servicios generales	21,892,581.67	1,440,317.84	23,332,899.51	2,947,578.82	2,865,153.82	20,385,320.69
4000	TRANSFERENCIAS, ASIGNACIONES, SUBSIDIOS Y OTRAS AYUDAS	27,797,432.75	10,995,416.20	38,792,848.95	4,876,254.56	4,700,376.42	33,916,594.39
4100	Transferencias internas y asignaciones al sector público						
4200	Transferencias al resto del sector público	11,970,339.96	20,000.00	11,990,339.96	2,992,584.98	2,992,584.98	8,997,754.97
4300	Subsidios y subvenciones	1,313,625.80	10,889,808.20	12,203,435.00			12,203,435.00
4400	Ayudas sociales	10,273,549.99	-40,456.00	10,233,093.99	1,104,048.35	928,170.21	9,129,045.64
4500	Pensiones y jubilaciones	4,089,917.00	135,463.00	4,225,380.00	765,071.22	765,071.22	3,460,308.78
4600	Transferencias a fideicomisos, mandatos y otros análogos						
4700	Transferencias a la seguridad social						
4800	Donativos						
4900	Transferencias al exterior	150,000.00	-9,400.00	140,600.00	14,550.00	14,550.00	126,050.00
5000	BIENES MUEBLES, INMUEBLES E INTANGIBLES	5,761,186.34	-1,163,588.15	4,597,598.19	1,490,304.84	1,490,304.84	3,107,293.35
5100	Mobiliario y equipo de administración	1,769,581.24	147,600.95	1,917,182.19	461,126.84	461,126.84	1,456,055.35
5200	Mobiliario y equipo educacional y recreativo	331,628.10	-37,289.10	294,339.00			294,339.00
5300	Equipo e instrumental médico y de laboratorio						
5400	Vehículos y equipo de transporte	3,296,000.00	-2,320,000.00	976,000.00	972,262.00	972,262.00	3,738.00
5500	Equipo de defensa y seguridad						
5600	Maquinaria, otros equipos y herramientas	229,695.00	598,110.00	825,805.00	1,700.00	1,700.00	824,105.00
5700	Activos biológicos						
5800	Bienes inmuebles						
5900	Activos intangibles	134,282.00	450,000.00	584,282.00	55,216.00	55,216.00	529,066.00
6000	INVERSIÓN PÚBLICA	370,489,002.13	-17,975,536.68	352,513,465.45	21,532,529.65	20,041,134.20	330,980,935.80
6100	Obra pública en bienes de dominio público	369,597,714.27	-17,529,892.75	352,067,821.52	21,532,529.65	20,041,134.20	330,535,291.87
6200	Obra pública en bienes propios						
6300	Proyectos productivos y acciones de fomento	891,287.86	-445,643.93	445,643.93			445,643.93
7000	INVERSIONES FINANCIERAS Y OTRAS PROVISIONES						
7100	Inversiones para el fomento de actividades productivas						
7200	Acciones y participaciones de capital						
7300	Compra de títulos y valores						
7400	Concesión de préstamos						
7500	Inversiones en fideicomisos, mandatos y otros análogos						
7600	Otras inversiones financieras						
7900	Provisiones para contingencias y otras erogaciones especiales						
8000	PARTICIPACIONES Y APORTACIONES						
8100	Participaciones						
8300	Aportaciones						
8500	Convenios						
9000	DEUDA PÚBLICA	6,793,695.33		6,793,695.33	1,053,279.30	1,053,279.30	5,740,416.03
9100	Amortización de la deuda pública	5,791,195.33		5,791,195.33	1,033,827.05	1,033,827.05	4,757,368.28
9200	Intereses de la deuda pública	1,002,500.00		1,002,500.00	19,452.25	19,452.25	983,047.75
9300	Comisiones de la deuda pública						
9400	Gastos de la deuda pública						
9500	Costo por coberturas						
9600	Apoyos financieros						
9900	Adeudos de ejercicios fiscales anteriores (ADEFAS)						

Bajo protesta de decir verdad declaramos que los Estados Financieros y sus notas, son razonablemente correctos y son responsabilidad del emisor.

Firma

ING. MANUEL GRANADOS GUZMAN
PRESIDENTE MUNICIPAL

Firma

LIC. DANIEL TORRES GONZALEZ
SINDICO MUNICIPAL

Firma

C. P. y M. A. EFREN JACINTO GUERRERO CISNEROS
TESORERO MUNICIPAL




MUNICIPIO DE VALLE DE SANTIAGO, GTO
 ENDEUDAMIENTO NETO
 DEL 1 DE ENERO AL 31 DE MARZO DE 2017

IDENTIFICACIÓN DE CRÉDITO O INSTRUMENTO	CONTRATACIÓN (A)	AMORTIZACIÓN (B)	ENDEUDAMIENTO NETO (A-B)
Creditos Bancarios			
CONTRATO DE APERTURA DE CREDITO SIMPLE IRREVOCABLE PARA ACTOS DE DOMINIO	15,000,000.00	14,999,992.49	7.51
	6,929,675.89	6,462,482.54	467,193.35
			0.00
			0.00
			0.00
			0.00
			0.00
			0.00
Total Créditos Bancarios	21,929,675.89	21,462,475.03	467,200.86
Otros Instrumentos de Deuda			
DEUDA L.P. SECRETARIA DE FINANZAS	4,155,350.00	1,154,263.85	3,001,086.15
			0.00
			0.00
			0.00
			0.00
			0.00
			0.00
			0.00
			0.00
Total Otros Instrumentos de Deuda	4,155,350.00	1,154,263.85	3,001,086.15
TOTAL	26,085,025.89	22,616,738.88	3,468,287.01


Bajo protesta de decir verdad declaramos que los Estados Financieros y sus notas, son razonablemente correctos y son responsabilidad del emisor.

Firma



ING. MANUEL GRANADOS GUZMAN
 PRESIDENTE MUNICIPAL

Firma



LIC. DANIEL TORRES GONZALEZ
 SINDICO MUNICIPAL

Firma




C.P. y M.A. EFREN JACINTO GUERRERO
 CISNEROS




MUNICIPIO DE VALLE DE SANTIAGO, GTO.
 INTERESES DE LA DEUDA
 DEL 1 DE ENERO AL 31 DE MARZO DE 2017

IDENTIFICACIÓN DE CRÉDITO O INSTRUMENTO	DEVENGADO	PAGADO
Créditos Bancarios		
CONTRATO DE MANDATO ESPECIAL IRREVOCABLE PARA ACTOS DE DOMINIO	19,452.25	19,452.25
Total Créditos Bancarios	19,452.25	19,452.25
Otros Instrumentos de Deuda		
Total Otros Instrumentos de Deuda	0.00	0.00
TOTAL	19,452.25	19,452.25

Bajo protesta de decir verdad declaramos que los Estados Financieros y sus notas, son razonablemente correctos y son responsabilidad del emisor.

Firma 

 ING. MANUEL GRANADOS GUZMAN
 PRESIDENTE MUNICIPAL

Firma 

 LIC. DANIEL TORRES GONZALEZ
 SINDICO MUNICIPAL

Firma 

 C.P y M.A EFREN JACINTO GUERRERO CISNEROS
 TESORERO MUNICIPAL




MUNICIPIO DE VALLE DE SANTIAGO, GTO.
FLUJO DE FONDOS (INDICADORES DE LA POSTURA FISCAL)
DEL 1 DE ENERO AL 31 DE MARZO DE 2017

CONCEPTO	ESTIMADO / APROBADO	DEVENGADO	RECAUDADO / PAGADO
I. Ingresos Presupuestarios (I=1+2)	607,253,800.19	122,310,909.20	122,310,909.20
1. Ingresos del Gobierno de la Entidad Federativa / Municipio	607,253,800.19	122,310,909.20	122,310,909.20
2. Ingresos del Sector Paraestatal / Paramunicipal			
II. Egresos Presupuestarios (II=3+4)	616,462,604.86	68,438,041.22	64,602,863.14
3. Egresos del Gobierno de la Entidad Federativa / Municipio	616,462,604.86	68,438,041.22	64,602,863.14
4. Egresos del Sector Paraestatal / Paramunicipal			
III. Balance Presupuestario (Superávit o Déficit) (III = I - II)	-9,208,804.67	53,872,867.98	57,708,046.06
IV. Intereses, Comisiones y Gastos de la Deuda	1,002,500.00	19,452.25	19,452.25
V. Balance Primario (Superávit o Déficit) (V= III - IV)	-10,211,304.67	53,853,415.73	57,688,593.81
A. Financiamiento	15,000,000.00		
B. Amortización de la deuda	5,791,195.33	1,033,827.05	1,033,827.05
C. Endeudamiento ó desendeudamiento (C = A - B)	9,208,804.67	-1,033,827.05	-1,033,827.05


Bajo protesta de decir verdad declaramos que los Estados Financieros y sus notas, son razonablemente correctos y son responsabilidad del emisor.

Firma



ING. MANUEL GRANADOS GUZMAN
PRESIDENTE MUNICIPAL

Firma



LIC. DANIEL TORRES GONZALEZ
SINDICO MUNICIPAL

Firma



C.P y M.A. EFREN JACINTO GUERRERO
CISNEROS



MUNICIPIO DE VALLE DE SANTIAGO, GTO.
GASTO POR CATEGORÍA PROGRAMÁTICA
DEL 1 DE ENERO AL 31 DE MARZO DE 2017

CP	CONCEPTO	APROBADO	AMPLIACIONES / REDUCCIONES	MODIFICADO	DEVENGADO	PAGADO	SUB EJERCICIO
	PRESUPUESTO DE EGRESOS	622,253,800.19	-9,557,340.21	612,696,459.98	69,471,868.27	65,636,690.19	543,224,591.71
	Programas	615,460,104.86	-9,557,340.21	605,902,764.65	68,418,588.97	64,583,410.89	537,484,175.68
	Subsidios a Reglas de Operación	272,876,078.13	-19,497,815.14	253,378,263.99	4,193,869.01	2,702,473.56	249,184,391.98
S	Sujetos a Reglas de Operación	272,876,078.13	-19,497,815.14	253,378,263.99	4,193,869.01	2,702,473.56	249,184,391.98
U	Otros Subsidios	284,481.80	-189,481.80	95,000.00			95,000.00
E	Desempeño de las Funciones	169,376,475.95	-2,801,836.38	166,574,639.57	29,446,544.58	28,074,696.38	137,128,094.99
B	Prestación de Servicios Públicos	144,663,664.71	-1,504,643.61	143,159,021.10	27,611,697.60	26,239,649.40	115,547,313.50
P	Provisión de Bienes Públicos						
F	Planación, seguimiento y evaluación de políticas públicas	439,327.00	12,301.60	451,628.60	93,320.34	93,320.34	368,308.25
G	Promoción y fomento						
A	Regulación y supervisión	3,446,704.00	5,985.60	3,452,689.60	749,858.42	749,858.42	2,702,831.18
R	Funciones de las Fuerzas Armadas (Únicamente Gobierno Federal)						
K	Específicos	3,409,760.59	-331,908.36	3,077,852.23			3,077,852.23
M	Proyectos de Inversión	17,417,029.65	-983,571.61	16,433,458.04	991,668.22	991,668.22	15,441,789.82
O	Administrativos y de Apoyo	2,398,349.48	129,626.00	2,527,975.48	516,889.81	516,739.81	2,011,085.67
W	Apoyo al proceso presupuestario y para mejorar la eficiencia institucional						
L	Operaciones ajenas	2,398,349.48	129,626.00	2,527,975.48	516,889.81	516,739.81	2,011,085.67
N	Compromisos	3,992,067.00	-930,000.00	3,062,067.00	511,198.28	510,336.30	2,550,868.72
J	Obligaciones de cumplimiento de resolución jurisdiccional	3,992,067.00	-930,000.00	3,062,067.00	511,198.28	510,336.30	2,550,868.72
T	Desastres Naturales	4,089,917.00	135,463.00	4,225,380.00	765,071.22	765,071.22	3,460,308.78
Y	Pensiones y jubilaciones	4,089,917.00	135,463.00	4,225,380.00	765,071.22	765,071.22	3,460,308.78
Z	Aportaciones a la seguridad social						
I	Aportaciones a fondos de inversión y reestructura de pensiones	162,727,219.30	13,407,222.31	176,134,441.61	32,985,016.07	32,014,093.62	143,148,425.54
C	Programas de Gasto Federalizado	162,727,219.30	13,407,222.31	176,134,441.61	32,985,016.07	32,014,093.62	143,148,425.54
D	Participaciones a entidades federativas y municipios						
H	Costo financiero, deuda o apoyos a deudores y ahorradores de la banca	6,793,695.03		6,793,695.33	1,053,279.30	1,053,279.30	5,740,416.03
H	Adeudos de ejercicios fiscales anteriores						

Bajo protesta de decir verdad declaramos que los Estados Financieros y sus notas, son razonablemente correctos y son responsabilidad del gestor.

Firma

Firma

ING. MANUEL GONZALEZ GUTIERREZ
PRESIDENTE MUNICIPAL

LIC. DANIEL TORRES GONZALEZ
SINDICO MUNICIPAL

C. P. Y M. A. EFREN JACINTO GUERRERO CISNEROS
TESORERO MUNICIPAL

Firma



MUNICIPIO DE VALLE DE SANTIAGO, GTO.
Estado de Situación Financiera Detallado - LDF
Al 31 de Diciembre de 2016-1 y al 31 de Marzo de 2017 (b)
(PESOS)

Concepto	31 de diciembre de 2016-1 (e)	2017 (d)	31 de diciembre de 2016-1 (e)	Concepto	2017 (d)	31 de diciembre de 2016-1 (e)
ACTIVO				PASIVO		
Activo Circulante				Pasivo Circulante		
a. Efectivo y Equivalentes (e=a1+a2+a3+a4+a5+a6+a7)-				a. Cuentas por Pagar a Corto Plazo (e=a1+e2+a3+a4+a5+a6+a7+a8+a9)		
a1) Efectivo	116,921,608.12	0.00	101,802,438.01	a1) Servicios Personales por Pagar a Corto Plazo	13,251,691.13	29,014,838.77
a2) Bancos/Tesorería	25,210,709.22	0.00	8,239,927.84	a2) Proveedores por Pagar a Corto Plazo	29,340.21	714,886.47
a3) Bancos/Dependencias y Otros	0.00	0.00	0.00	a3) Contratistas por Obras Públicas por Pagar a Corto Plazo	2,286,642.84	4,135,740.92
a4) Inversiones Temporales (Hasta 3 meses)	82,261,929.43	0.00	70,848,860.11	a4) Participaciones y Aportaciones por Pagar a Corto Plazo	4,112,602.17	14,878,981.26
a5) Fondos con Afectación Específica	9,027,605.34	0.00	22,288,220.02	a5) Transferencias Otorgadas por Pagar a Corto Plazo	0.00	0.00
a6) Depósitos de Fondos de Terceros en Garantía y/o Administración	421,365.13	0.00	425,428.04	a6) Intereses, Comisiones y Otros Gastos de la Deuda Pública por Pagar a Corto Plazo	0.00	84,982.74
a7) Otros Efectivos y Equivalentes				a7) Relaciones y Contribuciones por Pagar a Corto Plazo	2,989,292.51	5,093,524.71
b. Derechos a Recibir Efectivo o Equivalentes (b=b1+b2+b3+b4+b5+b6+b7)	12,934,916.34		13,835,017.29	a8) Devoluciones de la Ley de Ingresos por Pagar a Corto Plazo	0.00	0.00
b1) Inversiones Financieras de Corto Plazo	944,209.58		935,747.47	a9) Otros Cuentas por Pagar a Corto Plazo	3,833,813.40	4,150,640.67
b2) Cuentas por Cobrar a Corto Plazo	599,419.65		347,530.93	b. Documentos por Pagar a Corto Plazo (b=b1+b2+b3)	0.00	0.00
b3) Deudores Diversos por Cobrar a Corto Plazo	0.00		0.00	b1) Documentos Comerciales por Pagar a Corto Plazo		
b4) Ingresos por Recuperar a Corto Plazo	170,000.00		155,000.00	b2) Documentos con Contratistas por Obras Públicas por Pagar a Corto Plazo		
b5) Deudores por Anticipos de la Tesorería a Corto Plazo	0.00		0.00	b3) Otros Documentos por Pagar a Corto Plazo		
b6) Préstamos Otorgados a Corto Plazo	11,221,287.11		12,396,738.89	c. Porción a Corto Plazo de la Deuda Pública a Largo Plazo (c=c1+c2)	2,544,875.75	7.51
b7) Otros Derechos a Recibir Efectivo o Equivalentes a Corto Plazo	20,153,212.05		22,268,797.52	c1) Porción a Corto Plazo de la Deuda Pública	2,544,875.75	7.51
c. Derechos a Recibir Bienes o Servicios (c=c1+c2+c3+c4+c5)	37,256.00		37,256.00	c2) Porción a Corto Plazo de Arrendamiento Financiero		
c1) Anticipo a Proveedores por Adquisición de Bienes y Prestación de Servicios a Corto Plazo	0.00		0.00	d. Títulos y Valores a Corto Plazo		
c2) Anticipo a Proveedores por Adquisición de Bienes Inmuebles y Muebles a Corto Plazo	0.00		0.00	e. Pasivos Diferidos a Corto Plazo (e=e1+e2+e3)	0.00	0.00
c3) Anticipo a Proveedores por Adquisición de Bienes Intangibles a Corto Plazo	0.00		0.00	e1) Ingresos Cobrados por Adelantado a Corto Plazo		
c4) Anticipo a Contratistas por Obras Públicas a Corto Plazo	20,115,956.05		22,231,541.52	e2) Intereses Cobrados por Adelantado a Corto Plazo		
c5) Otros Derechos a Recibir Bienes o Servicios a Corto Plazo	0.00		0.00	e3) Otros Pasivos Diferidos a Corto Plazo		
d. Inventarios (d=d1+d2+d3+d4+d5)				f. Fondos y Bienes de Terceros en Garantía y/o Administración a Corto Plazo (f=f1+f2+f3+f4+f5+f6)	0.00	0.00
d1) Inventario de Mercancías para Venta				f1) Fondos en Garantía a Corto Plazo		
d2) Inventario de Mercancías Terminadas				f2) Fondos en Administración a Corto Plazo		
d3) Inventario de Mercancías en Proceso de Elaboración				f3) Fondos Contingentes a Corto Plazo		
d4) Inventario de Materias Primas, Materiales y Suministros para Producción				f4) Fondos de Fideicomisos, Mandatos y Contratos Análogos a Corto Plazo		
d5) Bienes en Tránsito				f5) Otros Fondos de Terceros en Garantía y/o Administración a Corto Plazo		
e. Almacenes				f6) Valores y Bienes en Garantía a Corto Plazo		
f. Estimación por Pérdida o Deterioro de Activos Circulantes (f=f1+f2)				g. Provisiones a Corto Plazo (g=g1+g2+g3)	0.00	0.00
f1) Estimaciones para Cuentas incobrables por Derechos a Recibir Efectivo o Equivalentes				g1) Provisión para Demandas y Juicios a Corto Plazo		
f2) Estimación por Deterioro de Inventarios				g2) Provisión para Contingencias a Corto Plazo		
g. Otros Activos Circulantes (g=g1+g2+g3+g4)				g3) Otras Provisiones a Corto Plazo		
g1) Valores en Garantía				h. Otros Pasivos a Corto Plazo (h=h1+h2+h3)	0.00	0.00
g2) Bienes en Garantía (excluye depósitos de fondos)				h1) Ingresos por Clasificar		
g3) Bienes Derivados de Embargos, Decomisos, Aseguramientos y Dación en Pago				h2) Recaudación por Participar		
g4) Adquisición con Fondos de Terceros				h3) Otros Pasivos Circulantes		
IA. Total de Activos Circulantes (IA = a + b + c + d + e + f + g)	150,005,737.51		137,908,250.82	IIA. Total de Pasivos Circulantes (IIA = a + b + c + d + e + f + g + h)	15,805,566.92	29,018,847.28
Activo No Circulante				Pasivo No Circulante		
a. Inversiones Financieras a Largo Plazo	88,910,918.61		66,247,012.68	a. Cuentas por Pagar a Largo Plazo		
b. Derechos a Recibir Efectivo o Equivalentes a Largo Plazo	59,175,769.67		57,740,680.83	b. Documentos por Pagar a Largo Plazo		
c. Bienes Inmuebles, Infraestructura y Construcciones en Proceso	109,817.91		54,601.91	c. Deuda Pública a Largo Plazo		
d. Bienes Muebles				d. Pasivos Diferidos a Largo Plazo		
e. Activos Intangibles				e. Fondos y Bienes de Terceros en Garantía y/o en Administración a Largo Plazo	923,411.22	4,502,106.55

MUNICIPIO DE VALLE DE SANTIAGO, GTO.
 Estado de Situación Financiera Detallado - LDJF
 Al 31 de Diciembre de 2016-1 y al 31 de Marzo de 2017 (b)
 (PESOS)

Concepto	31 de diciembre de 2016-1 (e)	Concepto	2017 (d)	31 de diciembre de 2016-1 (e)	2017 (d)	31 de diciembre de 2016-1 (e)
f. Depreciación, Deterioro y Amortización Acumulada de Bienes	-18,480,236.03	i. Provisiones a Largo Plazo		-18,480,236.03		
g. Activos Diferidos	442,478.70	II. Total de Pasivos No Circulantes (IIB = a + b + c + d + e + f)		442,478.70		923,411.22
h. Estimación por Pérdida o Deterioro de Activos no Circulantes		II. Total del Pasivo (I = IIA + IIB)				4,502,106.55
i. Otros Activos no Circulantes		HACIENDA PÚBLICA/PATRIMONIO				33,520,953.83
(IB. Total de Activos No Circulantes (IB = a + b + c + d + e + f + g + h + i))	130,158,748.86	IIIA. Hacienda Pública/Patrimonio Contribuido (IIIA = a + b + c)		105,004,538.09		
i. Total del Activo (I = IA + IB)	280,168,486.37	a. Aportaciones		243,910,788.91		
		b. Donaciones de Capital				8,432,189.38
		c. Actualización de la Hacienda Pública/Patrimonio				8,432,189.38
		IIIB. Hacienda Pública/Patrimonio Generado (IIIB = a + b + c + d + e)				
		a. Resultados del Ejercicio (Ahorro/ Desahorro)				255,006,308.85
		b. Resultados de Ejercicios Anteriores				53,587,586.84
		c. Revalúos				201,351,600.71
		d. Reservas				
		e. Rectificaciones de Resultados de Ejercicios Anteriores				67,111.30
		IIIC. Exceso o Insuficiencia en la Actualización de la Hacienda Pública/Patrimonio (IIIC = a + b)				0.00
		a. Resultado por Posición Monetaria				
		b. Resultado por Tenencia de Activos no Monetarios				
		III. Total Hacienda Pública/Patrimonio (III = IIIA + IIIB + IIIC)				263,436,508.23
		IV. Total del Pasivo y Hacienda Pública/Patrimonio (IV = II + III)				280,168,486.37

[Handwritten signature]

MUNICIPIO DE VALLE DE SANTIAGO, GTO.
Informe Analítico de la Deuda Pública y Otros Pasivos - LDF
Del 1 de Enero al 31 de Marzo de 2017 (b)
(PESOS)

Denominación de la Deuda Pública y Otros Pasivos (c)	Saldo al 31 de diciembre de 2015-1 (d)	Disposiciones del Periodo (e)	Amortizaciones del Periodo (f)	Revaluaciones, Reclasificaciones y Otros Ajustes (g)	Saldo Final del Periodo (h) ha+hc+fg	Pago de Intereses del Periodo (i)	Pago de Comisiones y demás costos asociados durante el Periodo (j)
1. Deuda Pública (1=A+B)	4,502,114.06	-	1,033,827.05	-	3,468,287.01	-	-
A. Corto Plazo (A=a1+a2+a3)	3,578,702.84	-	1,033,827.05	-	2,544,875.79	-	-
a1) Instituciones de Crédito	3,578,702.84	-	1,033,827.05	-	2,544,875.79	-	-
a2) Títulos y Valores	-	-	-	-	-	-	-
a3) Arrendamientos Financieros	-	-	-	-	-	-	-
B. Largo Plazo (B=b1+b2+b3)	923,411.22	-	-	-	923,411.22	-	-
b1) Instituciones de Crédito	923,411.22	-	-	-	923,411.22	-	-
b2) Títulos y Valores	-	-	-	-	-	-	-
b3) Arrendamientos Financieros	-	-	-	-	-	-	-
2. Otros Pasivos	29,018,839.77	-	-	-	13,261,691.13	-	-
3. Total de la Deuda Pública y Otros Pasivos (3=1+2)	33,520,953.83	-	1,033,827.05	-	16,729,976.14	-	-
4. Deuda Contingente ¹ (informativo)							
A. Deuda Contingente 1							
B. Deuda Contingente 2							
C. Deuda Contingente XX							
5. Valor de Instrumentos Bono Cupón Cero ² (informativo)							
A. Instrumento Bono Cupón Cero 1							
B. Instrumento Bono Cupón Cero 2							
C. Instrumento Bono Cupón Cero XX							

Obligaciones a Corto Plazo (k)	Monto Contratado (l)	Plazo Pactado (m)	Tasa de Interés (n)	Comisiones y Costos Relacionados (o)	Tasa Efectiva (p)
6. Obligaciones a Corto Plazo (informativo)					
A. Crédito 1					
B. Crédito 2					
C. Crédito XX					


MUNICIPIO DE VALLE DE SAVIAGO, G.O.
Informe Analítico de Obligaciones Diferentes de Financiamientos - LDF
Del 1 de enero al 31 de Marzo de 2017 (P) (PESOS)

Denominación de las Obligaciones Diferentes de Financiamiento (c)	Fecha del Contrato (d)	Fecha de inicio de operación del proyecto (e)	Fecha de vencimiento (f)	Monto de la inversión pactado (g)	Plazo pactado (h)	Monto promedio mensual del pago de la contraprestación correspondiente al pago de inversión (i)	Monto promedio mensual del pago de la contraprestación correspondiente al pago de inversión (j)	Monto pagado de la inversión al XX de XXXX de 20XX (k)	Monto pagado de la inversión actualizado al XX de XXXX de 20XX (l)	Saldo pendiente por pagar de la inversión al XX de XXXX de 20XX (m = g - l)
A. Asociaciones Público Privadas (APPs) (A+e+bc+d)	NO APLICA	NO APLICA	NO APLICA	0,00	NO APLICA	0,00	0,00	0,00	0,00	0,00
a) APP 1										0,00
b) APP 2										0,00
c) APP 3										0,00
d) APP XX										0,00
B. Otros Instrumentos (B+e+bc+d)				0,00	0,00	0,00	0,00	0,00	0,00	0,00
a) Otro Instrumento 1										0,00
b) Otro Instrumento 2										0,00
c) Otro Instrumento 3										0,00
d) Otro Instrumento XX										0,00
C. Total de Obligaciones Diferentes de Financiamiento (C+A+B)				0,00	0,00	0,00	0,00	0,00	0,00	0,00

[Handwritten signature and scribbles over the table]

MUNICIPIO DE VALLE DE SANTIAGO, GTO.
Estado Analfítico de Ingresos Detallado - LDF
Del 1 de Enero al 31 de Marzo de 2017 (b)
(PESOS)

Concepto (c)	Estimado (d)	Ampliaciones/ (Reducciones)	Ingreso Modificado	Devengado	Rescaudado	Diferencia (e)
Ingresos de Libre Disposición						
A. Impuestos	15,532,185.00	150,000.00	15,682,185.00	13,424,896.40	13,424,896.40	-2,257,288.60
B. Cuotas y Aportaciones de Seguridad Social						0.00
C. Contribuciones de Mejoras	165,510.00	0.00	165,510.00	94,400.00	94,400.00	-71,110.00
D. Derechos	19,579,899.00	12,000.00	19,591,899.00	5,423,687.56	5,423,687.56	-14,168,211.44
E. Productos	2,778,279.00	0.00	2,778,279.00	758,986.84	758,986.84	-2,019,292.16
F. Aprovechamientos	2,967,027.00	-198,000.00	2,769,027.00	413,090.81	413,090.81	-2,355,936.19
G. Ingresos por Ventas de Bienes y Servicios						
H. Participaciones (H=h1+h2+h3+h4+h5+h6+h7+h8+h9+h10+h11)	117,554,018.00	4,863,296.00	122,417,314.00	35,029,173.29	35,029,173.29	-87,388,140.71
h1) Fondo General de Participaciones	79,464,803.00	1,560,770.00	81,025,573.00	22,804,983.19	22,804,983.19	-58,220,589.81
h2) Fondo de Fomento Municipal	20,381,265.00	185,346.00	20,566,611.00	5,553,819.40	5,553,819.40	-15,012,791.60
h3) Fondo de Fiscalización y Recaudación	5,575,057.00	787,861.00	6,362,918.00	1,396,421.29	1,396,421.29	-4,976,496.71
h4) Fondo de Compensación						
h5) Fondo de Extracción de Hidrocarburos						
h6) Impuesto Especial Sobre Producción y Servicios						
h7) 0.136% de la Recaudación Federal Participable	1,762,376.00	176,859.00	1,939,235.00	658,850.40	658,850.40	-1,280,384.60
h8) 3.17% Sobre Extracción de Petróleo						
h9) Gasolinas y Diesel	4,370,517.00	172,501.00	4,543,018.00	1,175,099.01	1,175,099.01	-3,367,918.99
h10) Fondo del Impuesto Sobre la Renta	6,000,000.00	1,979,959.00	7,979,959.00	3,450,000.00	3,450,000.00	-4,529,959.00
I. Incentivos Derivados de la Colaboración Fiscal (I=i1+i2+i3+i4+i5)						
i1) Tenencia o Uso de Vehículos	2,409,842.00	0.00	2,409,842.00	814,919.40	814,919.40	-1,594,922.60
i2) Fondo de Compensación ISAN	18,952.00	0.00	18,952.00	7,365.68	7,365.68	-11,586.32
i3) Impuesto Sobre Automóviles Nuevos	246,780.00	0.00	246,780.00	63,262.14	63,262.14	-183,517.86
i4) Fondo de Compensación de Repecos-Intermedios	1,283,022.00	0.00	1,283,022.00	448,360.20	448,360.20	-834,661.80
i5) Otros Incentivos Económicos	861,086.00	0.00	861,086.00	295,931.38	295,931.38	-565,154.62
J. Transferencias						
K. Convenios	3,962,858.78	630,726.22	4,593,585.00	639,333.98	639,333.98	-3,954,251.02
L. Otros Ingresos de Libre Disposición (L=l1+l2)	3,962,858.78	630,726.22	4,593,585.00	639,333.98	639,333.98	-3,954,251.02
l1) Participaciones en Ingresos Locales	3,699,347.29	6,397,067.92	10,096,415.21	292,215.38	292,215.38	-9,804,199.83
l2) Otros Ingresos de Libre Disposición	3,699,347.29		3,699,347.29	292,215.38	292,215.38	-3,407,131.91
I. Total de Ingresos de Libre Disposición (I=A+B+C+D+E+F+G+H+I+J+K+L)	188,648,966.07	11,855,090.14	180,504,056.21	66,890,683.66	66,890,683.66	-111,768,282.41
Ingresos Excedentes de Ingresos de Libre Disposición						
Transferencias Federales Etiquetadas						
A. Aportaciones (A=a1+a2+a3+a4+a5+a6+a7+a8)	136,126,306.00	13,241,052.00	151,367,358.00	41,255,832.00	41,255,832.00	-110,111,526.00
a1) Fondo de Aportaciones para la Nómina Educativa y Gasto Operativo						
a2) Fondo de Aportaciones para los Servicios de Salud						
a3) Fondo de Aportaciones para la Infraestructura Social	62,054,837.00	6,225,020.00	68,279,857.00	20,483,958.00	20,483,958.00	-47,795,899.00
a4) Fondo de Aportaciones para el Fortalecimiento de los Municipios y de las Demarcaciones Territoriales del Distrito Federal	76,071,469.00	7,016,032.00	83,087,501.00	20,771,874.00	20,771,874.00	-62,315,627.00
a5) Fondo de Aportaciones Múltiples						
a6) Fondo de Aportaciones para la Educación Tecnológica y de Adultos						
a7) Fondo de Aportaciones para la Seguridad Pública de los Estados y del Distrito Federal						
a8) Fondo de Aportaciones para el Fortalecimiento de las Entidades Federativas						
B. Convenios (B=b1+b2+b3+b4)	183,978,824.79	-8,647,314.80	174,331,509.99	0.00	0.00	-174,331,509.99
b1) Convenios de Protección Social en Salud						
b2) Convenios de Descentralización						
b3) Convenios de Reasignación						
b4) Otros Convenios y Subsidios						
C. Fondos Distintos de Aportaciones (C=c1+c2)	183,978,824.79	-9,647,314.80	174,331,509.99	174,331,509.99	174,331,509.99	
c1) Fondo para Entidades Federativas y Municipios Productores de Hidrocarburos						
c2) Fondo Minero						
D. Transferencias, Subsidios y Subvenciones, y Pensiones y Jubilaciones						
E. Otras Transferencias Federales Etiquetadas	116,489,703.33	-25,006,167.56	91,483,535.78	24,164,393.54	24,164,393.54	-67,329,142.24
II. Total de Transferencias Federales Etiquetadas (II = A + B + C + D + E)	438,604,834.12	-21,412,430.35	417,192,403.77	65,420,225.54	65,420,225.54	-351,772,178.23



MUNICIPIO DE VALLE DE SANTIAGO, GTO.
 Estado Analítico de Ingresos Detallado - LDF
 Del 1 de Enero al 31 de Marzo de 2017 (b)
 (PESOS)

Concepto (c)	Estimado (d)	Ampliaciones/ (Reducciones)	Ingreso		Diferencia (e)
			Modificado	Devengado	
III. Ingresos Derivados de Financiamientos (II = A)	15,000,000.00	0.00	15,000,000.00	0.00	-15,000,000.00
A. Ingresos Derivados de Financiamientos	15,000,000.00		15,000,000.00		
IV. Total de Ingresos (IV = I + II + III)	622,253,800.19	-9,557,340.21	612,696,459.98	122,310,909.20	-490,385,550.78
Datos Informativos					
1. Ingresos Derivados de Financiamientos con Fuente de Pago de Ingresos de Libre Disposición	15,000,000.00		15,000,000.00		-15,900,000.00
2. Ingresos Derivados de Financiamientos con Fuente de Pago de Transferencias Federales Etiquetadas	15,000,000.00	0.00	15,000,000.00	0.00	-15,900,000.00
3. Ingresos Derivados de Financiamientos (3 = 1 + 2)					

[Handwritten signature]

MUNICIPIO DE VALLE DE SANTIAGO, G.O.
 Estado Analítico del Ejercicio del Presupuesto de Egresos Detallado - LDF
 Clasificación por Objeto del Gasto (Capítulo y Concepto)
 Del 1 de Enero al 31 de Marzo de 2017 (b)
 (PESOS)

Concepto (c)	Egresos					Subejercicio (e)
	Aprobado (d)	Ampliaciones (Reducciones)	Modificado	Devengado	Pagado	
I. Gasto No Etiquetado (I=A+B+C+D+E+F+G+H+I)	183,648,966.07	11,855,090.14	195,504,056.21	31,297,675.35	29,924,815.17	164,206,260.86
A. Servicios Personales (A=a1+a2+a3+a4+a5+a6+a7)	91,522,638.94	-439,988.00	91,082,650.94	20,155,343.11	19,933,682.09	70,927,307.05
a1) Remuneraciones al Personal de Carácter Permanente	53,088,704.60	619,812.00	53,708,516.60	13,167,091.39	13,166,229.41	40,541,426.21
a2) Remuneraciones al Personal de Carácter Transitorio	1,332,270.65	950,000.00	2,282,270.65	1,120,873.74	1,120,873.74	1,161,998.91
a3) Remuneraciones Adicionales y Especiales	13,197,602.00	-522,740.00	12,674,862.00	343,403.96	333,508.16	12,331,458.04
a4) Seguridad Social	5,238,069.29	-1,450,000.00	3,838,069.29	646,476.06	459,892.82	3,188,193.23
a5) Otras Prestaciones Sociales y Económicas	12,141,878.00	-149,628.00	11,992,250.00	3,247,743.16	3,223,423.16	8,744,506.84
a6) Previsiones						0.00
a7) Pago de Estímulos a Servidores Públicos	6,474,114.40	112,568.00	6,586,682.40	1,629,754.80	1,629,754.80	4,956,927.60
B. Materiales y Suministros (B=b1+b2+b3+b4+b5+b6+b7+b8+b9)	10,353,951.08	684,759.87	11,038,710.95	1,534,649.03	1,200,793.59	9,504,061.92
b1) Materiales de Administración, Emisión de Documentos y Artículos Oficiales	2,563,873.71	145,872.27	2,709,746.98	434,465.00	370,246.90	2,275,280.98
b2) Alimentos y Utensilios	744,962.75	40,309.83	785,272.58	96,886.58	79,897.23	685,386.00
b3) Materias Primas y Materiales de Producción y Comercialización	1,000.00	0.00	1,000.00			1,000.00
b4) Materiales y Artículos de Construcción y de Reparación	2,258,146.96	545,802.63	2,803,949.59	168,229.09	31,531.82	2,635,720.60
b5) Productos Químicos, Farmacéuticos y de Laboratorio	623,691.53	-94,542.63	529,148.90	85,320.61	56,828.29	443,828.29
b6) Combustibles, Lubricantes y Aditivos	1,785,538.00	5,000.00	1,790,538.00	471,089.93	411,006.92	1,319,468.07
b7) Vestuario, Blancos, Prendas de Protección y Artículos Deportivos	1,241,849.00	4,000.00	1,245,849.00	203,091.10	203,091.10	1,042,657.90
b8) Materiales y Suministros Para Seguridad						0.00
b9) Herramientas, Refacciones y Accesorios Menores	1,135,089.13	38,317.77	1,173,406.90	75,586.72	48,046.00	1,097,820.18
C. Servicios Generales (C=c1+c2+c3+c4+c5+c6+c7+c8+c9)	26,398,825.53	-2,507,534.51	23,891,291.02	3,159,152.66	2,517,687.08	20,732,138.36
c1) Servicios Básicos	8,296,505.95	2,000.00	8,298,505.95	1,944,536.94	1,928,104.62	6,353,969.01
c2) Servicios de Arrendamiento	274,288.00	98,500.00	372,788.00	110,502.76	87,000.00	282,288.24
c3) Servicios Profesionales, Científicos, Técnicos y Otros Servicios	2,366,125.00	-160,120.00	2,206,005.00	427,947.31	267,968.18	1,778,057.69
c4) Servicios Financieros, Bancarios y Comerciales	119,528.90	39,153.00	158,681.90	1,081.12	1,081.12	157,600.78
c5) Servicios de Instalación, Reparación, Mantenimiento y Conservación	760,812.00	3,000.00	763,812.00	23,496.41	17,403.41	760,315.59
c6) Servicios de Comunicación Social y Publicidad	1,489,700.00	410,000.00	1,899,700.00	498,185.21	119,256.00	1,401,534.79
c7) Servicios de Traslado y Viáticos	218,179.90	-6,665.00	211,514.90	23,624.81	20,765.00	187,889.09
c8) Servicios Oficiales	1,815,897.88	7,850.00	1,823,747.88	62,144.37	28,841.85	1,761,603.51
c9) Otros Servicios Generales	11,037,783.90	-2,901,252.51	8,136,531.39	67,653.73	46,247.00	8,068,882.66
D. Transferencias, Asignaciones, Subsidios y Otras Ayudas (D=d1+d2+d3+d4+d5+d6+d7+d8+d9)	26,516,464.65	4,409,584.30	30,926,048.95	4,876,254.56	4,700,376.42	26,051,794.39
d1) Transferencias Internas y Asignaciones al Sector Público						0.00
d2) Transferencias al Resto del Sector Público	11,970,339.96	20,000.00	11,990,339.96	2,992,584.99	2,692,584.99	8,997,754.97
d3) Subsidios y Subvenciones	220,657.70	4,217,977.30	4,438,635.00			4,438,635.00
d4) Ayudas Sociales	10,087,549.99	45,544.00	10,133,093.99	1,104,048.35	928,170.21	9,029,045.64
d5) Pensiones y Jubilaciones	4,089,917.00	135,463.00	4,225,380.00	765,071.22	766,071.22	3,460,308.78
d6) Transferencias a Fideicomisos, Mandatos y Otros Análogos						0.00
d7) Transferencias a la Seguridad Social						0.00
d8) Donativos						0.00
d9) Transferencias al Exterior	150,000.00	-9,400.00	140,600.00	14,550.00	14,550.00	126,050.00
E. Bienes Muebles, Inmuebles e Intangibles (E=e1+e2+e3+e4+e5+e6+e7+e8+e9)	1,766,004.04	477,301.60	2,243,705.64	984,948.56	984,948.56	1,260,757.08
e1) Mobiliario y Equipo de Administración	927,780.04	62,301.60	990,081.64	10,986.56	10,986.56	566,095.08
e2) Mobiliario y Equipo Educativo y Recreativo	146,329.00	-31,000.00	114,329.00			114,329.00
e3) Equipo e Instrumental Médico y de Laboratorio						0.00
e4) Vehículos y Equipo de Transporte	976,000.00	0.00	976,000.00	972,262.00	972,262.00	3,738.00
e5) Equipo de Defensa y Seguridad						0.00
e6) Maquinaria, Otros Equipos y Herramientas	95,445.00	8,000.00	101,445.00	1,700.00	1,700.00	99,745.00
e7) Activos Biológicos						0.00
e8) Bienes Inmuebles						0.00
e9) Activos Intangibles	23,850.00	450,000.00	473,850.00			473,850.00
F. Inversión Pública (F=f1+f2+f3)	27,086,681.83	9,230,966.88	36,317,648.71	587,327.43	587,327.43	35,730,321.28
f1) Obra Pública en Bienes de Dominio Público	27,086,681.83	9,230,966.88	36,317,648.71	587,327.43	587,327.43	35,730,321.28
f2) Obra Pública en Bienes Propios						0.00
f3) Proyectos Productivos y Acciones de Fomento						0.00
G. Inversiones Financieras y Otras Provisiones (G=g1+g2+g3+g4+g5+g6+g7)	0.00	0.00	0.00	0.00	0.00	0.00
g1) Inversiones Para el Fomento de Actividades Productivas						0.00
g2) Acciones y Participaciones de Capital						0.00
g3) Compra de Títulos y Valores						0.00
g4) Concesión de Préstamos						0.00
g5) Inversiones en Fideicomisos, Mandatos y Otros Análogos						0.00
Fideicomiso de Desastres Naturales (Informativo)						0.00
g6) Otras Inversiones Financieras						0.00
g7) Provisiones para Contingencias y Otras Erogaciones Especiales						0.00
H. Participaciones y Aportaciones (H=h1+h2+h3)	0.00	0.00	0.00	0.00	0.00	0.00
h1) Participaciones						0.00
h2) Aportaciones						0.00
h3) Convenios						0.00
I. Deuda Pública (I=i1+i2+i3+i4+i5+i6+i7)	0.00	0.00	0.00	0.00	0.00	0.00
i1) Amortización de la Deuda Pública						0.00
i2) Intereses de la Deuda Pública						0.00
i3) Comisiones de la Deuda Pública						0.00
i4) Gastos de la Deuda Pública						0.00
i5) Costo por Coberturas						0.00
i6) Apoyos Financieros						0.00
i7) Adeudos de Ejercicios Fiscales Anteriores (ADEFAS)						0.00
II. Gasto Etiquetado (II=A+B+C+D+E+F+G+H+I)	438,604,834.12	-21,412,430.35	417,192,403.77	38,174,192.92	35,711,875.02	379,018,210.85
A. Servicios Personales (A=a1+a2+a3+a4+a5+a6+a7)	47,801,372.70	-2,384,532.32	45,416,840.38	9,172,133.59	8,923,711.14	36,244,706.79
a1) Remuneraciones al Personal de Carácter Permanente	30,175,938.40	271,996.00	30,447,934.40	7,004,026.23	7,004,026.23	23,443,907.17
a2) Remuneraciones al Personal de Carácter Transitorio	1,179,151.70	33,423.68	1,212,575.38	387,950.00	387,950.00	824,625.38
a3) Remuneraciones Adicionales y Especiales	5,470,217.00	50,329.00	5,520,546.00	31,747.23	31,747.23	5,488,798.77
a4) Seguridad Social	4,056,000.00	0.00	4,056,000.00	824,285.53	575,863.08	3,231,714.47
a5) Otras Prestaciones Sociales y Económicas	6,874,860.00	-2,740,280.00	4,134,680.00	912,848.20	912,848.20	3,221,831.80
a6) Previsiones						0.00
a7) Pago de Estímulos a Servidores Públicos	45,105.60		45,105.60	11,276.40	11,276.40	33,829.20
B. Materiales y Suministros (B=b1+b2+b3+b4+b5+b6+b7+b8+b9)	17,336,186.01	2,360,331.82	19,696,517.83	3,417,325.69	2,834,556.77	16,279,192.14
b1) Materiales de Administración, Emisión de Documentos y Artículos Oficiales	469,645.10	-208,645.10	261,000.00			261,000.00

MUNICIPIO DE VALLE DE SANTIAGO, GTO.
 Estado Analítico del Ejercicio del Presupuesto de Egresos Detallado - LDF
 Clasificación por Objeto del Gasto (Capítulo y Concepto)
 Del 1 de Enero al 31 de Marzo de 2017 (b)
 (PESOS)

Concepto (c)	Egresos					Subejercicio (e)
	Aprobado (d)	Ampliaciones/ (Reducciones)	Modificado	Devengado	Pagado	
b2) Alimentos y Utensilios	1,358.00	9,000.00	10,368.00			10,368.00
b3) Materias Primas y Materiales de Producción y Comercialización						0.00
b4) Materiales y Artículos de Construcción y de Reparación	3,709,459.35	895,486.07	4,514,945.42	1,082,762.78	781,010.36	3,432,182.64
b5) Productos Químicos, Farmacéuticos y de Laboratorio	162,050.41	22,600.00	184,650.41	19,648.75	19,648.75	165,001.66
b6) Combustibles, Lubricantes y Aditivos	7,422,252.80	1,950,016.95	9,372,269.75	2,168,002.34	2,008,984.86	7,204,267.41
b7) Vestuario, Blancos, Prendas de Protección y Artículos Deportivos	2,484,877.10	-506,086.10	1,978,791.00			1,978,791.00
b8) Materiales y Suministros Para Seguridad	542,040.00	-92,040.00	450,000.00			450,000.00
b9) Herramientas, Refacciones y Accesorios Menores	2,544,493.25	380,000.00	2,924,493.25	146,911.62	24,912.80	2,777,581.43
C. Servicios Generales (C=c1+c2+c3+c4+c5+c6+c7+c8+c9)	17,999,509.38	673,331.56	18,672,840.94	3,080,895.84	2,941,164.76	15,791,945.10
c1) Servicios Básicos	916,900.00	-916,500.00	400.00			400.00
c2) Servicios de Arrendamiento						0.00
c3) Servicios Profesionales, Científicos, Técnicos y Otros Servicios	4,555,783.70	-3,069,926.10	1,485,857.60			1,485,857.60
c4) Servicios Financieros, Bancarios y Comerciales	352,263.91	200,000.00	552,263.91	85,494.26	85,494.26	466,769.65
c5) Servicios de Instalación, Reparación, Mantenimiento y Conservación	1,268,366.00	358,580.31	1,627,956.31	113,679.49	35,341.68	1,514,276.62
c6) Servicios de Comunicación Social y Publicidad				1,797.00	1,422.00	-1,797.00
c7) Servicios de Traslado y Viáticos	40,000.00	-30,000.00	10,000.00			10,000.00
c8) Servicios Oficiales	11,403.00	-11,403.00				0.00
c9) Otros Servicios Generales	10,854,792.77	4,341,570.35	15,196,363.12	2,679,625.09	2,618,906.82	12,316,438.03
D. Transferencias, Asignaciones, Subsidios y Otras Ayudas (D=d1+d2+d3+d4+d5+d6+d7+d8+d9)	1,278,968.10	6,585,831.90	7,864,800.00	0.00	0.00	7,864,800.00
d1) Transferencias Internas y Asignaciones al Sector Público						0.00
d2) Transferencias al Resto del Sector Público						0.00
d3) Subsidios y Subvenciones	1,092,958.10	6,671,831.90	7,764,800.00			7,764,800.00
d4) Ayudas Sociales	186,000.00	-86,000.00	100,000.00			100,000.00
d5) Pensiones y Jubilaciones						0.00
d6) Transferencias a Fideicomisos, Mandatos y Otros Análogos						0.00
d7) Transferencias a la Seguridad Social						0.00
d8) Donativos						0.00
d9) Transferencias al Exterior						0.00
E. Bienes Muebles, Inmuebles e Intangibles (E=e1+e2+e3+e4+e5+e6+e7+e8+e9)	3,992,782.30	-1,640,869.75	2,351,912.55	505,356.28	505,356.28	1,846,536.27
e1) Mobiliario y Equipo de Administración	1,241,801.20	95,299.35	1,337,100.55	450,140.28	450,140.28	886,960.27
e2) Mobiliario y Equipo Educativo y Recreativo	186,299.10	-8,299.10	180,000.00			180,000.00
e3) Equipo e Instrumental Médico y de Laboratorio						0.00
e4) Vehículos y Equipo de Transporte	2,320,000.00	-2,320,000.00				0.00
e5) Equipo de Defensa y Seguridad						0.00
e6) Maquinaria, Otros Equipos y Herramientas	134,250.00	590,110.00	724,360.00			724,360.00
e7) Activos Biológicos						0.00
e8) Bienes Inmuebles	110,432.00		110,432.00	55,216.00	55,216.00	55,216.00
e9) Activos Intangibles						0.00
F. Inversión Pública (F=f1+f2+f3)	343,402,320.30	-27,206,503.56	316,195,816.74	20,945,202.22	19,453,806.77	296,250,614.52
f1) Obra Pública en Bienes de Dominio Público	342,511,032.44	-26,760,859.63	315,750,172.81			315,750,172.81
f2) Obra Pública en Bienes Propios						0.00
f3) Proyectos Productivos y Acciones de Fomento	891,287.86	-445,643.93	445,643.93	20,945,202.22	19,453,806.77	-20,499,568.29
G. Inversiones Financieras y Otras Provisiones (G=g1+g2+g3+g4+g5+g6+g7)	0.00	0.00	0.00	0.00	0.00	0.00
g1) Inversiones Para el Fomento de Actividades Productivas						0.00
g2) Acciones y Participaciones de Capital						0.00
g3) Compra de Títulos y Valores						0.00
g4) Concesión de Préstamos						0.00
g5) Inversiones en Fideicomisos, Mandatos y Otros Análogos						0.00
Fideicomiso de Desastres Naturales (Informativo)						0.00
g6) Otras Inversiones Financieras						0.00
g7) Provisiones para Contingencias y Otras Erogaciones Especiales						0.00
H. Participaciones y Aportaciones (H=h1+h2+h3)	0.00	0.00	0.00	0.00	0.00	0.00
h1) Participaciones						0.00
h2) Aportaciones						0.00
h3) Convenios						0.00
I. Deuda Pública (I=i1+i2+i3+i4+i5+i6+i7)	6,793,695.33	0.00	6,793,695.33	1,053,279.30	1,053,279.30	5,740,416.03
i1) Amortización de la Deuda Pública	5,791,195.33	0.00	5,791,195.33	1,033,827.05	1,033,827.05	4,757,368.28
i2) Intereses de la Deuda Pública	1,002,500.00	0.00	1,002,500.00	19,452.25	19,452.25	983,047.75
i3) Comisiones de la Deuda Pública						0.00
i4) Gastos de la Deuda Pública						0.00
i5) Costo por Coberturas						0.00
i6) Apoyos Financieros						0.00
i7) Adeudos de Ejercicios Fiscales Anteriores (ADEFAS)						0.00
III. Total de Egresos (III = I + II)	622,253,800.19	-9,557,340.21	612,696,459.98	69,671,868.27	65,636,690.19	543,224,691.71

MUNICIPIO DE VALLE DE SANTIAGO. GTO.
 Estado Analítico del Ejercicio del Presupuesto de Egresos Detallado - LDF
 Clasificación Administrativa
 Del 1 de Enero al 31 de Marzo de 2017 (b)
 (PESOS)

Concepto (c)	Egresos					Subejercicio (e)
	Aprobado (d)	Ampliaciones/ (Reducciones)	Modificado	Devengado	Pagado	
I. Gasto No Etiquetado (I=A+B+C+D+E+F+G+H)	183,648,966.07	11,855,090.14	195,504,056.21	31,297,675.35	29,924,815.17	184,206,380.86
31111-0101 PRESIDENTE	1,584,521.00	9,648.00	1,594,169.00	329,621.10	329,621.10	1,264,547.90
31111-0102 SINDICO	1,238,640.00	5,004.00	1,243,644.00	324,171.64	270,043.99	919,472.36
31111-0103 REGIDORES	9,680,159.00	45,000.00	9,725,159.00	1,991,399.28	1,909,358.48	7,733,759.72
31111-0201 DESPACHO DEL PRESIDENTE	2,584,367.00	455,000.00	3,039,367.00	1,205,128.76	1,205,128.76	1,834,238.24
31111-0301 DESP SRIO PARTICULAR	6,400,848.00	0.00	6,400,848.00	1,197,927.75	1,087,548.27	5,202,920.25
31111-0303 COMUNICACION SOCIAL	3,213,948.00	380,000.00	3,593,948.00	670,662.03	274,309.90	2,923,285.97
31111-0401 DESP SRIO AYUNTAMNTO	1,108,804.00	16,153.00	1,124,957.00	222,325.96	222,325.96	802,631.04
31111-0402 DIR REGTOS FISCALIZA	3,446,704.00	5,985.60	3,452,689.60	749,858.42	749,858.42	2,702,831.18
31111-0403 DEPARTAMENTO JURIDICO	1,700,295.00	0.00	1,700,295.00	318,083.17	228,597.45	1,382,211.83
31111-0404 RECLUTTO Y EXTRANJER	103,426.00	0.00	103,426.00	21,768.89	21,768.89	81,559.84
31111-0405 UNID ACCESO A INFORM	419,808.00	0.00	419,808.00	88,508.67	88,508.67	331,299.33
31111-0406 JUZGADO ADMSTTIVO	429,098.00	0.00	429,098.00	94,155.37	94,155.37	334,942.63
31111-0407 ARCHIVO HISTORICO	244,052.00	0.00	244,052.00	50,844.54	50,844.54	193,207.46
31111-0501 DESPACHO DEL TESORERO	34,031,503.72	-4,341,985.51	29,689,518.21	5,510,375.07	5,291,346.81	24,179,143.14
31111-0502 CONTABILIDAD	3,717,607.99	135,000.00	3,852,607.99	795,580.92	795,580.92	3,057,027.07
31111-0503 CATASTRO Y PREDIAL	1,235,867.00	1,722.90	1,237,589.90	258,733.95	258,177.43	978,855.95
31111-0504 CONTROL PATRIMONIAL	523,101.00	33,000.00	556,101.00	108,005.06	108,005.06	448,095.94
31111-0505 DEPARTAMENTO DE INFO	975,365.00	0.00	975,365.00	208,014.51	193,823.97	767,350.49
31111-0601 DESPACHO DEL CONTRALOR	789,836.20	41,600.00	831,436.20	173,044.82	173,044.82	658,391.38
31111-0602 AUD GUB Y REVCTA PUB	553,120.65	88,026.00	641,146.65	117,642.00	117,642.00	523,504.65
31111-0603 ASUNTOS JURI ADMTIVO	642,009.90	0.00	642,009.90	137,040.00	136,890.00	504,969.90
31111-0604 EVAL Y CONTR DE OBRA	413,382.73	0.00	413,382.73	89,162.99	89,162.99	324,219.74
31111-0701 DESP DIR OBRA PUBLICA	1,028,484.00	5,000.00	1,033,484.00	227,936.00	225,385.95	805,548.00
31111-0702 PRESPTOS Y PROYECTOS	631,178.00	0.00	631,178.00	135,909.00	135,909.00	495,269.00
31111-0703 CONTROL DE OBRA	24,754,036.78	9,722,688.65	34,476,725.43	1,252,602.71	1,235,545.40	33,224,122.72
31111-0705 DEPARTAMENTO DE MATE	5,396,911.00	0.00	5,396,911.00	1,163,076.10	1,163,076.10	4,233,834.90
31111-0706 AREA DE CONSTRUCCION	1,848,686.00	0.00	1,848,686.00	387,944.58	387,944.58	1,460,741.42
31111-0801 DESP DIR SER PUBLICOS	1,020,381.00	0.00	1,020,381.00	207,987.96	207,361.94	812,393.04
31111-0802 ALUMBRADO PUBLICO	2,597,196.00	0.00	2,597,196.00	483,025.67	482,287.79	2,114,170.33
31111-0803 DEPARTAMENTO DE LIMPIA	6,906,663.00	263,577.00	7,170,240.00	1,525,047.87	1,512,754.30	5,645,192.13
31111-0804 PARQUES Y JARDINES	3,518,471.00	0.00	3,518,471.00	746,698.44	739,670.18	2,771,772.56
31111-0805 RASTRO MUNICIPAL	3,055,971.00	109,297.00	3,165,268.00	646,561.04	640,564.33	2,518,706.96
31111-0806 MERCADO MUNICIPAL	2,320,490.00	0.00	2,320,490.00	497,507.59	485,135.05	1,822,982.41
31111-0807 PANTEONES	1,561,347.00	179,296.00	1,740,643.00	383,774.44	335,688.79	1,356,868.56
31111-0901 DESP DIR DES SOC RUR	10,040,661.10	4,128,688.90	14,169,350.00	915,969.86	881,099.30	13,253,360.14
31111-0902 ENLACE MPAL PROSPERA	2,939,435.00	0.00	2,939,435.00	170,160.16	169,542.19	2,769,274.84
31111-0903 DEPARTAMENTO DE SALUD	291,653.00	60,000.00	351,653.00	61,142.70	61,142.70	290,510.30
31111-0904 COPLADEM	956,606.00	0.00	956,606.00	158,655.00	158,655.00	797,951.00
31111-1001 DES DIR DES INT MUJE	633,273.00	0.00	633,273.00	134,291.73	133,227.27	498,981.27
31111-1101 DES DIR SEG PUB TRAN	1,011,360.00	-727,664.94	283,495.06	255,050.88	238,557.20	28,444.18
31111-1102 DIR MPAL PROTE CIVIL	43,441.00	-40,320.97	3,120.03	3,120.03	0.00	0.00
31111-1103 TRANSTO Y TRANSPORTE	250,707.00	-148,022.71	102,684.29	102,684.29	13,157.42	0.00
31111-1104 CARCEL MUNICIPAL	96,338.00	-95,857.00	481.00	481.00	481.00	0.00
31111-1201 DESP DIR DES ECONMCO	977,627.00	0.00	977,627.00	160,148.81	159,592.01	817,478.19
31111-1202 SERVOS EMPRESARIALES	249,807.00	0.00	249,807.00	55,379.94	55,379.94	194,427.06
31111-1301 DES DIR DES URB ECOL	2,276,000.00	0.00	2,276,000.00	427,891.74	427,891.74	1,848,108.26
31111-1401 DES DIR EDU CCO DEVO	3,528,398.00	0.00	3,528,398.00	300,920.60	300,009.54	3,227,477.40
31111-1403 DEPARTAMENTO DE BIBL	500,028.00	3,000.00	503,028.00	111,885.95	110,327.61	391,142.05
31111-1406 AUDITORIO	269,084.00	-3,000.00	266,084.00	41,214.00	41,214.00	224,870.00
31111-1501 DESP OFICIAL MAYOR	11,934,322.00	87,000.00	12,021,322.00	1,866,359.34	1,759,425.51	10,154,962.66
31111-1503 ADQUISICIONES	1,075,172.00	0.00	1,075,172.00	218,339.39	217,714.24	856,832.61
31111-1504 RECURSOS HUMANOS	10,267,002.00	135,463.00	10,402,465.00	2,587,878.71	2,565,741.73	7,814,586.29
31111-1701 DIRECCIÓN COMISIÓN M	1,268,766.00	0.00	1,268,766.00	247,028.30	246,840.15	1,021,737.70
31111-1703 DEPARTAMENTO DE UNID	2,394,789.00	83,297.00	2,478,086.00	529,520.19	525,646.16	1,948,565.81
31111-1704 DEPARTAMENTO DE GIMN	605,000.00	0.00	605,000.00	129,643.34	129,643.34	475,356.66
31111-1705 DEPARTAMENTO DE ATEN	96,776.00	0.00	96,776.00	20,704.36	20,704.36	76,071.64
31111-1801 DIRECCIÓN DE TURISMO	461,633.00	150,000.00	611,633.00	97,302.21	96,302.21	514,330.79
31111-1901 DIRECCIÓN DE ECOLOGÍA	1,270,482.00	0.00	1,270,482.00	272,632.74	272,133.00	997,849.26
31111-2001 INSTITUTO MUNICIPAL	95,000.00	0.00	95,000.00	9,860.00	9,860.00	85,140.00
31111-2101 INSTITUTO DE PLANEACIÓN	439,327.00	12,301.60	451,628.60	93,320.34	93,320.34	358,308.26
31111-2201 COMISARÍA DE SEGURÍ	722,211.94	722,211.94	722,211.94	5,566.17	5,566.17	716,645.77
31111-2202 COORDINACIÓN DE PROT	40,320.97	40,320.97	40,320.97	0.00	0.00	40,320.97
31111-2203 COORDINACIÓN DE TRAN	73,022.71	73,022.71	73,022.71	0.00	0.00	73,022.71
31111-2204 CARCEL MUNICIPAL	95,857.00	0.00	95,857.00	300.00	300.00	95,557.00
31111-2205 COORDINACIÓN DE MOVI	125,000.00	0.00	125,000.00	0.00	0.00	125,000.00
II. Gasto Etiquetado (II=A+B+C+D+E+F+G+H)	438,604,834.12	-21,412,430.35	417,192,403.77	38,174,192.92	35,711,875.02	379,018,210.85
31111-0501 DESPACHO DEL TESORERO	17,431,730.59	4,241,070.60	21,672,801.19	3,969,283.17	3,948,717.17	17,703,518.02
31111-0703 CONTROL DE OBRA	334,666,210.86	-27,369,922.82	307,296,288.04	21,571,144.17	20,079,748.72	285,725,143.87
31111-0802 ALUMBRADO PUBLICO	2,625,235.00	800,000.00	3,425,235.00	833,237.97	531,485.55	2,591,997.03
31111-0901 DESP DIR DES SOC RUR	13,360,421.40	6,689,575.51	20,049,996.91	315,011.47	315,011.47	19,734,985.44
31111-1001 DES DIR DES INT MUJE	200,000.00	0.00	200,000.00	0.00	0.00	200,000.00
31111-1101 DES DIR SEG PUB TRAN	58,550,408.37	-49,856,586.23	8,693,822.14	8,693,822.14	8,693,822.14	0.00
31111-1301 DES DIR DES URB ECOL	259,999.70	-259,999.70	0.00	0.00	0.00	0.00
31111-1501 DESP OFICIAL MAYOR	11,063,338.00	2,507,846.06	13,671,184.06	2,427,899.15	2,068,544.84	11,243,284.91
31111-1801 DIRECCIÓN DE TURISMO	0.00	150,000.00	150,000.00	0.00	0.00	150,000.00
31111-2001 INSTITUTO MUNICIPAL	20,000.00	-20,000.00	0.00	0.00	0.00	0.00
31111-2101 INSTITUTO DE PLANEACIÓN	427,490.20	0.00	427,490.20	74,545.13	74,545.13	352,945.07
31111-2201 COMISARÍA DE SEGURÍ	34,668,765.48	34,668,765.48	34,668,765.48	289,249.72	289,249.72	34,379,515.76
31111-2202 COORDINACIÓN DE PROT	845,481.00	845,481.00	845,481.00	0.00	0.00	845,481.00
31111-2203 COORDINACIÓN DE TRAN	5,362,576.75	5,362,576.75	5,362,576.75	0.00	0.00	5,362,576.75

MUNICIPIO DE VALLE DE SANTIAGO, GTO.
 Estado Analítico del Ejercicio del Presupuesto de Egresos Detallado - LDF
 Clasificación Administrativa
 Del 1 de Enero al 31 de Marzo de 2017 (b)
 (PESOS)

Concepto (c)	Aprobado (d)	Ampliaciones/ (Reducciones)	Egresos			Subejercicio (e)
			Modificado	Devengado	Pagado	
31111-2205 COORDINACIÓN DE MOVI		728,763.00	728,763.00			728,763.00
III. Total de Egresos (III = I + II)	622,253,800.19	-9,557,340.21	612,696,459.98	89,471,868.27	65,636,690.19	543,224,591.71

[Handwritten signature]

[Handwritten signature]

[Handwritten signature]

MUNICIPIO DE VALLE DE SANTIAGO, GTO.
 Estado Analítico del Ejercicio del Presupuesto de Egresos Detallado - LDF
 Clasificación Funcional (Finalidad y Función)
 Del 1 de Enero Al 31 de Marzo de 2017 (b)
 (PESOS)

Concepto (c)	Egresos						Subejercicio (e)
	Aprobado (d)	Ampliaciones/ (Reducciones)	Modificado	Devengado	Pagado		
I. Gasto No Etiquetado (I=A+B+C+D)	183,648,966.07	11,855,090.14	195,504,056.21	31,297,675.35	29,924,815.17	164,206,380.86	
A. Gobierno (A=a1+a2+a3+a4+a5+a6+a7+a8)	96,722,189.46	-3,003,720.01	93,718,469.45	19,668,813.40	18,464,128.16	74,149,658.05	
a1) Legislación	10,918,799.00	50,004.00	10,968,803.00	2,315,570.92	2,179,402.47	8,653,232.08	
a2) Justicia	1,624,226.55	88,026.00	1,712,252.55	348,837.37	348,837.37	1,363,417.18	
a3) Coordinación de la Política de Gobierno	26,415,104.20	-272,834.40	26,142,269.80	5,842,555.20	5,643,670.07	22,299,714.60	
a4) Relaciones Exteriores		0.00				0.00	
a5) Asuntos Financieros y Hacendarios	39,284,978.71	-4,205,262.61	35,079,716.10	6,564,689.94	6,345,105.16	28,515,026.16	
a6) Seguridad Nacional		0.00				0.00	
a7) Asuntos de Orden Público y de Seguridad Interior	1,557,846.00	-11,653.00	1,546,193.00	467,202.37	352,195.62	1,078,990.63	
a8) Otros Servicios Generales	14,921,233.00	1,348,000.00	16,269,233.00	4,029,957.60	3,594,667.46	12,239,275.40	
B. Desarrollo Social (B=b1+b2+b3+b4+b5+b6+b7)	80,971,214.51	10,574,156.65	91,545,370.16	10,666,172.57	10,399,554.44	80,879,197.59	
b1) Protección Ambiental	8,177,145.00	263,577.00	8,440,722.00	1,797,680.61	1,784,887.30	6,643,041.39	
b2) Vivienda y Servicios a la Comunidad	56,298,516.35	10,011,281.65	66,309,798.00	6,433,939.25	6,306,546.35	59,875,858.75	
b3) Salud	391,653.00	24,569.81	416,222.81	125,712.51	105,712.51	290,510.30	
b4) Recreación, Cultura y Otras Manifestaciones Sociales	8,289,029.16	183,297.00	8,472,326.16	1,210,612.61	1,195,132.09	7,261,713.55	
b5) Educación	3,528,398.00	0.00	3,528,398.00	300,920.60	300,009.54	3,227,477.40	
b6) Protección Social	4,286,473.00	91,430.19	4,377,903.19	797,306.99	707,266.65	3,580,636.20	
b7) Otros Asuntos Sociales						0.00	
C. Desarrollo Económico (C=c1+c2+c3+c4+c5+c6+c7+c8+c9)	5,955,662.10	4,284,654.50	10,240,216.60	1,062,689.38	1,081,132.58	9,177,527.22	
c1) Asuntos Económicos, Comerciales y Laborales en General	4,874,138.00	5,985.60	4,880,123.60	965,387.17	964,830.37	3,714,736.43	
c2) Agropecuaria, Silvicultura, Pesca y Caza	819,791.10	4,128,668.90	4,948,460.00			4,948,460.00	
c3) Combustibles y Energía						0.00	
c4) Minería, Manufacturas y Construcción						0.00	
c5) Transporte						0.00	
c6) Comunicaciones						0.00	
c7) Turismo	461,633.00	150,000.00	611,633.00	97,302.21	96,302.21	514,330.79	
c8) Ciencia, Tecnología e Innovación						0.00	
c9) Otras Industrias y Otros Asuntos Económicos						0.00	
D. Otras No Clasificadas en Funciones Anteriores (D=d1+d2+d3+d4)	0.00	0.00	0.00	0.00	0.00	0.00	
d1) Transacciones de la Deuda Pública / Costo Financiero de la Deuda						0.00	
d2) Transferencias, Participaciones y Aportaciones Entre Diferentes Niveles y Ordenes de Gobierno						0.00	
d3) Saneamiento del Sistema Financiero						0.00	
d4) Adeudos de Ejercicios Fiscales Anteriores						0.00	
II. Gasto Etiquetado (II=A+B+C+D)	438,604,834.12	-21,412,430.35	417,192,403.77	38,174,192.92	35,711,875.02	379,018,210.87	
A. Gobierno (A=a1+a2+a3+a4+a5+a6+a7+a8)	82,400,012.53	-1,567,036.99	80,832,975.54	15,023,324.87	14,374,720.84	65,809,650.67	
a1) Legislación						0.00	
a2) Justicia						0.00	
a3) Coordinación de la Política de Gobierno	13,665,531.48	2,497,392.68	16,162,924.14	3,294,629.91	2,935,475.60	12,868,094.23	
a4) Relaciones Exteriores						0.00	
a5) Asuntos Financieros y Hacendarios	10,184,072.68	4,186,570.35	14,370,643.03	2,745,423.10	2,745,423.10	11,625,219.93	
a6) Seguridad Nacional						0.00	
a7) Asuntos de Orden Público y de Seguridad Interior	58,550,408.37	-8,251,000.00	50,299,408.37	8,983,071.86	8,693,822.14	41,316,336.51	
a8) Otros Servicios Generales						0.00	
B. Desarrollo Social (B=b1+b2+b3+b4+b5+b6+b7)	338,025,167.94	-20,016,583.46	318,008,584.48	21,606,654.51	19,782,940.64	298,401,929.97	
b1) Protección Ambiental	122,133,596.05	-38,621,914.39	83,511,681.66	7,180,014.69	5,688,619.24	76,331,666.97	
b2) Vivienda y Servicios a la Comunidad	206,143,738.36	23,721,196.27	229,864,934.63	14,111,434.02	13,809,681.60	215,753,500.61	
b3) Salud	100,000.00	0.00	100,000.00	20,566.00		79,434.00	
b4) Recreación, Cultura y Otras Manifestaciones Sociales	8,556,545.67	-4,670,221.41	3,886,324.26	294,639.80	294,639.80	3,591,684.46	
b5) Educación		0.00				0.00	
b6) Protección Social	891,287.86	-445,643.93	445,643.93	0.00	0.00	445,643.93	
b7) Otros Asuntos Sociales	200,000.00	0.00	200,000.00	0.00	0.00	200,000.00	
C. Desarrollo Económico (C=c1+c2+c3+c4+c5+c6+c7+c8+c9)	8,129,468.10	294,581.90	8,424,050.00	0.00	0.00	8,424,050.00	
c1) Asuntos Económicos, Comerciales y Laborales en General						0.00	
c2) Agropecuaria, Silvicultura, Pesca y Caza	1,511,468.10	6,762,581.90	8,274,050.00	0.00	0.00	8,274,050.00	
c3) Combustibles y Energía						0.00	
c4) Minería, Manufacturas y Construcción						0.00	
c5) Transporte	6,618,000.00	-6,618,000.00	0.00	0.00	0.00	0.00	
c6) Comunicaciones						0.00	
c7) Turismo		150,000.00	150,000.00			150,000.00	
c8) Ciencia, Tecnología e Innovación						0.00	
c9) Otras Industrias y Otros Asuntos Económicos						0.00	
D. Otras No Clasificadas en Funciones Anteriores (D=d1+d2+d3+d4)	10,050,185.55	-123,391.80	9,926,793.75	1,544,213.54	1,544,213.54	8,382,580.21	
d1) Transacciones de la Deuda Pública / Costo Financiero de la Deuda	10,050,185.55	-123,391.80	9,926,793.75	1,544,213.54	1,544,213.54	8,382,580.21	
d2) Transferencias, Participaciones y Aportaciones Entre Diferentes Niveles y Ordenes de Gobierno						0.00	
d3) Saneamiento del Sistema Financiero						0.00	
d4) Adeudos de Ejercicios Fiscales Anteriores						0.00	
III. Total de Egresos (III = I + II)	622,253,800.19	-9,557,340.21	612,696,459.98	69,471,868.27	65,036,690.19	543,224,591.71	

MUNICIPIO DE VALLE DE SANTIAGO, GTO.
 Estado Analítico del Ejercicio del Presupuesto de Egresos Detallado - LDF
 Clasificación de Servicios Personales por Categoría
 Del 1 de Enero al 31 de Marzo de 2017 (b)
 (PESOS)

Egresos

Concepto (c)	Aprobado (d)	Ampliaciones/ (Reducciones)	Modificada	Devengado	Pagado	Subejercicio (e)
I. Gasto No Etiquetado (I=A+B+C+D+E+F)	0.00	0.00	0.00	0.00	0.00	0.00
A. Personal Administrativo y de Servicio Público						0.00
B. Magisterio						0.00
C. Servicios de Salud (C=c1+c2)	0.00	0.00	0.00	0.00	0.00	0.00
c1) Personal Administrativo						0.00
c2) Personal Médico, Paramédico y afin						0.00
D. Seguridad Pública						0.00
E. Gastos asociados a la implementación de nuevas leyes federales o reformas a las mismas (E = e1 + e2)	0.00	0.00	0.00	0.00	0.00	0.00
e1) Nombre del Programa o Ley 1						0.00
e2) Nombre del Programa o Ley 2						0.00
F. Sentencias laborales definitivas						0.00
II. Gasto Etiquetado (II=A+B+C+D+E+F)	0.00	0.00	0.00	0.00	0.00	0.00
A. Personal Administrativo y de Servicio Público						0.00
B. Magisterio						0.00
C. Servicios de Salud (C=c1+c2)	0.00	0.00	0.00	0.00	0.00	0.00
c1) Personal Administrativo						0.00
c2) Personal Médico, Paramédico y afin						0.00
D. Seguridad Pública						0.00
E. Gastos asociados a la implementación de nuevas leyes federales o reformas a las mismas (E = e1 + e2)	0.00	0.00	0.00	0.00	0.00	0.00
e1) Nombre del Programa o Ley 1						0.00
e2) Nombre del Programa o Ley 2						0.00
F. Sentencias laborales definitivas						0.00
III. Total del Gasto en Servicios Personales (III = I + II)	0.00	0.00	0.00	0.00	0.00	0.00

MUNICIPIO DE VALLE DE SANTIAGO, GTO.
 Balance Presupuestario - LDF
 Del 1 de Enero al 31 de Marzo de 2017 (b)
 (PESOS)

Concepto (c)	Estimado/ Aprobado (d)	Devengado	Recaudado/ Pagado
A. Ingresos Totales (A = A1+A2+A3)	607,253,800.19	122,310,909.20	122,310,909.20
A1. Ingresos de Libre Disposición	168,648,966.07	56,890,683.66	56,890,683.66
A2. Transferencias Federales Etiquetadas	438,604,834.12	65,420,225.54	65,420,225.54
A3. Financiamiento Neto			
B. Egresos Presupuestarios¹ (B = B1+B2)	616,462,604.86	68,438,041.22	64,602,863.14
B1. Gasto No Etiquetado (sin incluir Amortización de la Deuda Pública)	183,648,966.07	31,297,675.35	29,924,815.17
B2. Gasto Etiquetado (sin incluir Amortización de la Deuda Pública)	432,813,638.79	37,140,365.87	34,678,047.97
C. Remanentes del Ejercicio Anterior (C = C1 + C2)		0.00	0.00
C1. Remanentes de Ingresos de Libre Disposición aplicados en el periodo			
C2. Remanentes de Transferencias Federales Etiquetadas aplicados en el periodo			
I. Balance Presupuestario (I = A - B + C)	-9,208,804.67	53,872,867.98	57,708,046.06
II. Balance Presupuestario sin Financiamiento Neto (II = I - A3)	-18,417,609.34	54,906,695.03	58,741,873.11
III. Balance Presupuestario sin Financiamiento Neto y sin Remanentes del Ejercicio Anterior (III = II - C)	-18,417,609.34	54,906,695.03	58,741,873.11

Concepto	Aprobado	Devengado	Pagado
E. Intereses, Comisiones y Gastos de la Deuda (E = E1+E2)	1,002,500.00	19,452.25	19,452.25
E1. Intereses, Comisiones y Gastos de la Deuda con Gasto No Etiquetado			
E2. Intereses, Comisiones y Gastos de la Deuda con Gasto Etiquetado	1,002,500.00	19,452.25	19,452.25
IV. Balance Primario (IV = III + E)	-17,415,109.34	54,926,147.28	58,761,325.36

Concepto	Estimado/ Aprobado	Devengado	Recaudado/ Pagado
F. Financiamiento (F = F1 + F2)	15,000,000.00	0.00	0.00
F1. Financiamiento con Fuente de Pago de Ingresos de Libre Disposición	15,000,000.00	0.00	0.00
F2. Financiamiento con Fuente de Pago de Transferencias Federales Etiquetadas			
G. Amortización de la Deuda (G = G1 + G2)	5,791,195.33	1,033,827.05	1,033,827.05
G1. Amortización de la Deuda Pública con Gasto No Etiquetado	5,791,195.33	1,033,827.05	1,033,827.05
G2. Amortización de la Deuda Pública con Gasto Etiquetado			
A3. Financiamiento Neto (A3 = F - G)	9,208,804.67	-1,033,827.05	-1,033,827.05

Concepto	Estimado/ Aprobado	Devengado	Recaudado/ Pagado
A1. Ingresos de Libre Disposición	168,648,966.07	56,890,683.66	56,890,683.66
A3.1 Financiamiento Neto con Fuente de Pago de Ingresos de Libre Disposición (A3.1 = F1 - G1)	-9,208,804.67	53,872,867.98	57,708,046.06
F1. Financiamiento con Fuente de Pago de Ingresos de Libre Disposición	15,000,000.00	0.00	0.00
G1. Amortización de la Deuda Pública con Gasto No Etiquetado	0.00	0.00	0.00
B1. Gasto No Etiquetado (sin incluir Amortización de la Deuda Pública)	183,648,966.07	31,297,675.35	29,924,815.17
C1. Remanentes de Ingresos de Libre Disposición aplicados en el periodo			
V. Balance Presupuestario de Recursos Disponibles (V = A1 + A3.1 - B1 + C1)	-24,208,804.67	79,466,876.29	84,673,914.65
VI. Balance Presupuestario de Recursos Disponibles sin Financiamiento Neto (VI = V - A3.1)	-15,000,000.00	25,593,008.31	26,965,868.49

Concepto	Estimado/ Aprobado	Devengado	Recaudado/ Pagado
A2. Transferencias Federales Etiquetadas	438,604,834.12	65,420,225.54	65,420,225.54
A3.2 Financiamiento Neto con Fuente de Pago de Transferencias Federales Etiquetadas (A3.2 = F2 - G2)	-5,791,195.33	-1,033,827.05	-1,033,827.05
F2. Financiamiento con Fuente de Pago de Transferencias Federales Etiquetadas	0.00	0.00	0.00
G2. Amortización de la Deuda Pública con Gasto Etiquetado	5,791,195.33	1,033,827.05	1,033,827.05
B2. Gasto Etiquetado (sin incluir Amortización de la Deuda Pública)	432,813,638.79	37,140,365.87	34,678,047.97
C2. Remanentes de Transferencias Federales Etiquetadas aplicados en el periodo			
VII. Balance Presupuestario de Recursos Etiquetados (VII = A2 + A3.2 - B2 + C2)	0.00	27,246,032.92	29,708,350.52
VIII. Balance Presupuestario de Recursos Etiquetados sin Financiamiento Neto (VIII = VII - A3.2)	5,791,195.33	28,279,855.64	30,742,177.57

Indicadores de Observancia	SI	NO	Resultado	Comentarios (f)
Mecanismo de Verificación (d)	Fecha estimada de cumplimiento (e)	Monto o valor (f)	Unidad (pesos/corrientes) (g)	Fundamentos (h)
Implementación	NO	NO		

INDICADORES PRESUPUESTARIOS

A. INDICADORES CUANTITATIVOS

1 Balance Presupuestario Sostenible (U)	SI	NO	Resultado	Comentarios (f)
a. Propuesto	SI	NO	0.00	Art. 6 y 19 de la LDF
b. Aprobado	SI	NO	0.00	Art. 6 y 19 de la LDF
c. Ejercido	SI	NO	52,839,040.93	Art. 6 y 19 de la LDF
2 Balance Presupuestario de Recursos Disponibles Sostenible (k)				
a. Propuesto	SI	NO	0.00	Art. 6 y 18 de la LDF
b. Aprobado	SI	NO	0.00	Art. 6 y 19 de la LDF
c. Ejercido	SI	NO	25,593,008.31	Art. 6 y 19 de la LDF
3 Financiamiento Neto dentro del Techo de Financiamiento Neto (l)				
a. Propuesto	NA	NO	0.00	Art. 6, 19 y 46 de la LDF
b. Aprobado	NA	NO	0.00	Art. 6, 19 y 46 de la LDF
c. Ejercido	NA	NO	0.00	Art. 6, 19 y 46 de la LDF
4 Recursos destinados a la atención de desastres naturales				
a. Asignación al Fideicomiso para desastres naturales (m)	SI	NO	100,000.00	Art. 9 LDF
b. 2 Pagado	NO	NO	0.00	Art. 9 LDF
c. Aportación promedio realizada por la Entidad Federativa durante los 5 ejercicios previos, para infraestructura dañada por desastres naturales (n)	NO	NO	0.00	Art. 9 LDF
d. Saldo del fideicomiso para desastres naturales (o)	NO	NO	0.00	Art. 9 LDF
e. Costo promedio de los últimos 5 ejercicios de la reconstrucción de infraestructura dañada por desastres naturales (p)	NO	NO	0.00	Art. 9 LDF
f. Techo para servicios personales (q)	NO	NO	0.00	Art. 9 LDF
5 Asignación en el Presupuesto de Egresos				
a. Asignación en el Presupuesto de Egresos	NA	NO	0.00	Art. 10 y 21 de la LDF
b. Ejercido	NA	NO	0.00	Art. 13 fracc. V y 21 de la LDF
6 Previsiones de gasto para compromisos de pago derivados de APPs (r)				
a. Asignación en el Presupuesto de Egresos	NA	NO	0.00	Art. 11 y 21 de la LDF
b. Ejercido	NA	NO	0.00	NO EXISTEN APPS
7 Techo de ADEPAS para el ejercicio fiscal (s)				
a. Propuesto	NA	NO	0.00	Art. 12 y 20 de la LDF
b. Aprobado	NA	NO	0.00	Art. 12 y 20 de la LDF
c. Ejercido	NA	NO	0.00	Art. 12 y 20 de la LDF

B. INDICADORES CUALITATIVOS

1 Iniciativa de Ley de Ingresos y Proyecto de Presupuesto de Egresos	SI	NO	Resultado	Comentarios (f)
a. Objeto: arrendos, estrategias y metas para el ejercicio fiscal (t)	NA	NO		Art. 5 y 18 de la LDF
b. Proyecciones de ejercicios posteriores (u)	NA	NO	01-ene-18	Art. 5 y 18 de la LDF
c. Descripción de riesgos inherentes y propuestas de acción para enfrentarlos (v)	NA	NO	01-ene-18	Art. 5 y 18 de la LDF
d. Resultados de ejercicios fiscales anteriores y el ejercicio fiscal en cuestión (w)	NA	NO	01-ene-18	Art. 5 y 18 de la LDF
e. Estudio actuarial de las pensiones de sus trabajadores (x)	NA	NO	01-ene-18	Art. 5 y 18 de la LDF
2 Balance Presupuestario de Recursos Disponibles, en caso de ser negativo				
a. Objeto: arrendos, estrategias y metas para el ejercicio fiscal (t)	NA	NO		Art. 5 y 18 de la LDF
b. Proyecciones de ejercicios posteriores (u)	NA	NO	01-ene-18	Art. 5 y 18 de la LDF
c. Descripción de riesgos inherentes y propuestas de acción para enfrentarlos (v)	NA	NO	01-ene-18	Art. 5 y 18 de la LDF
d. Resultados de ejercicios fiscales anteriores y el ejercicio fiscal en cuestión (w)	NA	NO	01-ene-18	Art. 5 y 18 de la LDF
e. Estudio actuarial de las pensiones de sus trabajadores (x)	NA	NO	01-ene-18	Art. 5 y 18 de la LDF

[Handwritten signature]

Indicadores de Observancia
 Mecanismo de Verificación (d)
 Implementación
 NO
 Resultado
 Unidad
 Monto o valor (f) (pesos porcentaj
 c) (g)
 Fundamento (h)
 Comentarios (i)

Indicadores de Observancia	Mecanismo de Verificación (d)	Implementación	NO	Resultado	Unidad	Monto o valor (f) (pesos porcentaj c) (g)	Fundamento (h)	Comentarios (i)
a. Razones excepcionales que justifiquen el Balance Presupuestario de Recursos Disponibles negativo (y)	NA	Iniciativa de Ley de Ingresos o Proyecto de Presupuesto de Egresos					Art. 6 y 19 de la LDF	SE OBTUVO UN BALANCE PRESUPUESTARIO SOSTENIBLE
b. Fuente de recursos para cubrir el Balance Presupuestario de Recursos Disponibles negativo (z)	NA	Iniciativa de Ley de Ingresos o Proyecto de Presupuesto de Egresos					Art. 6 y 19 de la LDF	SE OBTUVO UN BALANCE PRESUPUESTARIO SOSTENIBLE
c. Número de ejercicios fiscales y acciones necesarias para cubrir el Balance Presupuestario de Recursos Disponibles negativo (aa)	NA	Iniciativa de Ley de Ingresos o Proyecto de Presupuesto de Egresos					Art. 6 y 19 de la LDF	SE OBTUVO UN BALANCE PRESUPUESTARIO SOSTENIBLE
d. Informes Trimestrales sobre el avance de las acciones para recuperar el Balance Presupuestario de Recursos Disponibles (bb)	NA	Reporte Trim. y Cuenta Pública					Art. 6 y 19 de la LDF	SE OBTUVO UN BALANCE PRESUPUESTARIO SOSTENIBLE
3 Servicios Personales								
a. Remuneraciones de los servidores públicos (cc)	NO	Proyecto de Presupuesto	30-ene-18				Art. 10 y 21 de la LDF	NO ESTAMOS FACULTADOS AUN
b. Provisiones salariales y económicas para cubrir incrementos salariales, creación de plazas y otros (dd)	NO	Proyecto de Presupuesto	30-ene-18				Art. 10 y 21 de la LDF	NO ESTAMOS FACULTADOS AUN
INDICADORES DEL EJERCICIO PRESUPUESTARIO								
A. INGRESOS EXCEDENTES DERIVADOS DE INGRESOS DE LIBRE DISPOSICIÓN								
1 Ingresos Excedentes derivados de ingresos de Libre Disposición								
a. Monto de Ingresos Excedentes derivados de ILD destinados al fin del A. 14, fracción I de la LDF (ff)	SI	Cuenta Pública / Formato 5		480,385,550.78	Pesos		Art. 14 y 21 de la LDF	http://www.valledesantiago.gob.mx/indices.php/cuentas-publicas-v-deudas-contraidas
b. Monto de Ingresos Excedentes derivados de ILD destinados al fin del A. 14, fracción II, a) de la LDF (gg)	NA	Cuenta Pública			Pesos		Art. 14 y 21 de la LDF	
c. Monto de Ingresos Excedentes derivados de ILD destinados al fin del A. 14, fracción II, b) de la LDF (hh)	NA	Cuenta Pública			Pesos		Art. 14 y 21 de la LDF	
d. Monto de Ingresos Excedentes derivados de ILD destinados al fin del A. 14, fracción II, c) de la LDF (ii)	NA	Cuenta Pública			Pesos		Art. 14 y 21 de la LDF	
e. Monto de Ingresos Excedentes derivados de ILD destinados al fin del artículo noveno transitorio de la LDF (j)	NA				Pesos		Art. Noveno Transitorio de la LDF	
B. INDICADORES CUALITATIVOS								
1 Análisis Costo-Beneficio para programas o proyectos de inversión mayores a 10 millones de LPS (kk)	NA	Página de internet de la Secretaría de Finanzas o Tesorería Municipal					Art. 13 frac. III y 21 de la LDF	NO FACULTADO
2 Análisis de conveniencia y análisis de transferencia de riesgos de los proyectos APPS (ll)	NA	Página de internet de la Secretaría de Finanzas o Tesorería Municipal					Art. 13 frac. III y 21 de la LDF	NO CONTAMOS
3 Identificación de población objetivo, destino y temporalidad de subsidios (mm)	NA	Página de internet de la Secretaría de Finanzas o Tesorería Municipal					Art. 13 frac. VII y 21 de la LDF	NO CONTAMOS
INDICADORES DE DEUDA PÚBLICA								
A. INDICADORES CUANTITATIVOS								
1 Obligaciones a Corto Plazo								
a. Límite de Obligaciones a Corto Plazo (nn)	SI			31,364,622.00	Pesos		Art. 30 frac. I de la LDF	http://www.valledesantiago.gob.mx/indices.php/cuentas-publicas-v-deudas-contraidas
b. Obligaciones a Corto Plazo (oo)	NA				Pesos		Art. 30 frac. I de la LDF	NO SE HA SOLICITADO

W



Sistema para la Recepción Telemática de la Cuenta Pública
Informe de Recepción de Información

Valle de Santiago / ADMON. CENTRAL

VALIDANDO DOCUMENTOS

■ ESF	0311_esf_1701_mvst_000.xlsx
<ul style="list-style-type: none"> • <input checked="" type="checkbox"/> Estructura del nombre de archivo correcta... • <input checked="" type="checkbox"/> Se guardo el archivo exitosamente... 	
■ EA	0312_ea_1701_mvst_000.xlsx
<ul style="list-style-type: none"> • <input checked="" type="checkbox"/> Estructura del nombre de archivo correcta... • <input checked="" type="checkbox"/> Se guardo el archivo exitosamente... 	
■ EVHP	0313_evhp_1701_mvst_000.xlsx
<ul style="list-style-type: none"> • <input checked="" type="checkbox"/> Estructura del nombre de archivo correcta... • <input checked="" type="checkbox"/> Se guardo el archivo exitosamente... 	
■ ECSF	0314_ecsf_1701_mvst_000.xlsx
<ul style="list-style-type: none"> • <input checked="" type="checkbox"/> Estructura del nombre de archivo correcta... • <input checked="" type="checkbox"/> Se guardo el archivo exitosamente... 	
■ EFE	0315_efe_1701_mvst_000.xlsx
<ul style="list-style-type: none"> • <input checked="" type="checkbox"/> Estructura del nombre de archivo correcta... • <input checked="" type="checkbox"/> Se guardo el archivo exitosamente... 	
■ EAA	0316_eaa_1701_mvst_000.xlsx
<ul style="list-style-type: none"> • <input checked="" type="checkbox"/> Estructura del nombre de archivo correcta... • <input checked="" type="checkbox"/> Se guardo el archivo exitosamente... 	
■ EADOP	0317_eadop_1701_mvst_000.xlsx
<ul style="list-style-type: none"> • <input checked="" type="checkbox"/> Estructura del nombre de archivo correcta... • <input checked="" type="checkbox"/> Se guardo el archivo exitosamente... 	
■ IPC	0318_ipc_1701_mvst_000.xlsx
<ul style="list-style-type: none"> • <input checked="" type="checkbox"/> Estructura del nombre de archivo correcta... • <input checked="" type="checkbox"/> Se guardo el archivo exitosamente... 	



Sistema para la Recepción Telemática de la Cuenta Pública
Informe de Recepción de Información

Valle de Santiago / ADMON. CENTRAL

VALIDANDO DOCUMENTOS

<p>■ NOTDYM</p> <ul style="list-style-type: none"> • <input checked="" type="checkbox"/> Estructura del nombre de archivo correcta... • <input checked="" type="checkbox"/> Se guardo el archivo exitosamente... 	0319_notdym_1701_mvst_000.xlsx
<p>■ NOTGA</p> <ul style="list-style-type: none"> • <input checked="" type="checkbox"/> Estructura del nombre de archivo correcta... • <input checked="" type="checkbox"/> Se guardo el archivo exitosamente... 	0319_notga_1701_mvst_000.docx
<p>■ EAI</p> <ul style="list-style-type: none"> • <input checked="" type="checkbox"/> Estructura del nombre de archivo correcta... • <input checked="" type="checkbox"/> Se guardo el archivo exitosamente... 	0321_eai_1701_mvst_000.xlsx
<p>■ EAEPE</p> <ul style="list-style-type: none"> • <input checked="" type="checkbox"/> Estructura del nombre de archivo correcta... • <input checked="" type="checkbox"/> Se guardo el archivo exitosamente... 	0322_eaepe_1701_mvst_000.xlsx
<p>■ EN</p> <ul style="list-style-type: none"> • <input checked="" type="checkbox"/> Estructura del nombre de archivo correcta... • <input checked="" type="checkbox"/> Se guardo el archivo exitosamente... 	0323_en_1701_mvst_000.xlsx
<p>■ ID</p> <ul style="list-style-type: none"> • <input checked="" type="checkbox"/> Estructura del nombre de archivo correcta... • <input checked="" type="checkbox"/> Se guardo el archivo exitosamente... 	0324_id_1701_mvst_000.xlsx
<p>■ FF</p> <ul style="list-style-type: none"> • <input checked="" type="checkbox"/> Estructura del nombre de archivo correcta... • <input checked="" type="checkbox"/> Se guardo el archivo exitosamente... 	0325_ff_1701_mvst_000.xlsx
<p>■ GCP</p> <ul style="list-style-type: none"> • <input checked="" type="checkbox"/> Estructura del nombre de archivo correcta... • <input checked="" type="checkbox"/> Se guardo el archivo exitosamente... 	0331_gcp_1701_mvst_000.xlsx



Sistema para la Recepción Telemática de la Cuenta Pública
Informe de Recepción de Información

Valle de Santiago / ADMON. CENTRAL

VALIDANDO DOCUMENTOS ENVIADOS

PK	0332_pk_1701_mvst_000.xlsx
<ul style="list-style-type: none"> <input checked="" type="checkbox"/> Estructura del nombre de archivo correcta... <input checked="" type="checkbox"/> Se guardo el archivo exitosamente... 	
IR	0333_ir_1701_mvst_000.xlsx
<ul style="list-style-type: none"> <input checked="" type="checkbox"/> Estructura del nombre de archivo correcta... <input checked="" type="checkbox"/> Se guardo el archivo exitosamente... 	
RBMi	0341_rbmi_1701_mvst_000.xlsx
<ul style="list-style-type: none"> <input checked="" type="checkbox"/> Estructura del nombre de archivo correcta... <input checked="" type="checkbox"/> Se guardo el archivo exitosamente... 	
BC	0342_bc_1701_mvst_000.xlsx
<ul style="list-style-type: none"> <input checked="" type="checkbox"/> Estructura del nombre de archivo correcta... <input checked="" type="checkbox"/> Se guardo el archivo exitosamente... 	
MPASUB	0343_mpasub_1701_mvst_000.xlsx
<ul style="list-style-type: none"> <input checked="" type="checkbox"/> Estructura del nombre de archivo correcta... <input checked="" type="checkbox"/> Se guardo el archivo exitosamente... 	
RCTAB	0344_rctab_1701_mvst_000.xlsx
<ul style="list-style-type: none"> <input checked="" type="checkbox"/> Estructura del nombre de archivo correcta... <input checked="" type="checkbox"/> Se guardo el archivo exitosamente... 	
DGTOF	0345_dgtof_1701_mvst_000.xlsx
<ul style="list-style-type: none"> <input checked="" type="checkbox"/> Estructura del nombre de archivo correcta... <input checked="" type="checkbox"/> Se guardo el archivo exitosamente... 	
EBUR	0346_ebur_1701_mvst_000.docx
<ul style="list-style-type: none"> <input checked="" type="checkbox"/> Estructura del nombre de archivo correcta... <input checked="" type="checkbox"/> Se guardo el archivo exitosamente... 	
BDMC	0347_bdmc_1701_mvst_000.txt

- Estructura del nombre de archivo correcta...
- Se guardo el archivo exitosamente...



Sistema para la Recepción Telemática de la Cuenta Pública
Informe de Recepción de Información

Valle de Santiago / ADMON. CENTRAL

VALIDANDO DOCUMENTOS ENVIADOS

■ F1	0351_f1_1701_mvst_000.xlsx
<ul style="list-style-type: none"> • <input checked="" type="checkbox"/> Estructura del nombre de archivo correcta... • <input checked="" type="checkbox"/> Se guardo el archivo exitosamente... 	
■ F2	0352_f2_1701_mvst_000.xlsx
<ul style="list-style-type: none"> • <input checked="" type="checkbox"/> Estructura del nombre de archivo correcta... • <input checked="" type="checkbox"/> Se guardo el archivo exitosamente... 	
■ F3	0353_f3_1701_mvst_000.xlsx
<ul style="list-style-type: none"> • <input checked="" type="checkbox"/> Estructura del nombre de archivo correcta... • <input checked="" type="checkbox"/> Se guardo el archivo exitosamente... 	
■ F4	0354_f4_1701_mvst_000.xlsx
<ul style="list-style-type: none"> • <input checked="" type="checkbox"/> Estructura del nombre de archivo correcta... • <input checked="" type="checkbox"/> Se guardo el archivo exitosamente... 	
■ F5	0355_f5_1701_mvst_000.xlsx
<ul style="list-style-type: none"> • <input checked="" type="checkbox"/> Estructura del nombre de archivo correcta... • <input checked="" type="checkbox"/> Se guardo el archivo exitosamente... 	
■ F6	0356_f6_1701_mvst_000.xlsx
<ul style="list-style-type: none"> • <input checked="" type="checkbox"/> Estructura del nombre de archivo correcta... • <input checked="" type="checkbox"/> Se guardo el archivo exitosamente... 	
■ GUIA	0357_guia_1701_mvst_000.xlsx
<ul style="list-style-type: none"> • <input checked="" type="checkbox"/> Estructura del nombre de archivo correcta... • <input checked="" type="checkbox"/> Se guardo el archivo exitosamente... 	