


Valle de
Santiago
Guanajuato



H. Ayuntamiento
2015-2018

MUNICIPIO DE VALLE DE SANTIAGO, GTO.

2do Informe Financiero

Trimestal

Abril-Junio 2017


OFICIO NO. TM/JULIO/2017-441

ASUNTO: envió del Segundo Informe Financiero Trimestral ABRIL-JUNIO 2017

Valle de Santiago, Gto. 28 de Julio del 2017

LIC. Y M.F. JAVIER PEREZ BALAZAR, AGO. 2017
AUDITOR GENERAL

PRESENTE



Remito el Segundo Informe Financiero Trimestral, en su parte impresa del Municipio de Valle de Santiago, Gto., correspondiente al trimestre Abril-Junio 2017, la cual consta de lo siguiente:

Un legajo que contiene los Estados Financieros Contables, Presupuestales y Programáticos así como el acuse de envió de la información digital generado por SIRET-CP, confirmado que incluye la totalidad de las operaciones y eventos relacionados con la Administración Pública del Municipio, de conformidad con lo establecido en el artículo 61 de la Ley de Fiscalización Superior del Estado de Guanajuato.

Con el conocimiento de que la ley de Responsabilidades Administrativas de los servidores públicos del Estado de Guanajuato y sus Municipios, en su artículo 11, fracción IX, establece que una de las obligaciones de los servidores públicos es la de conducirse con veracidad en el otorgamiento de toda clase de información.

Esperando con lo anterior dar cumplimiento a la normativa vigente relacionada con la entrega de la Información Financiera Trimestral.

Atentamente.

Ing. Manuel Granados Guzmán
Presidente Municipal

Lic. Daniel Torres González
Síndico Municipal

C.P. y M.A. Efrén Jacinto Guerrero Cisneros
Tesorero Municipal



Anexos :

Informe Financiero Trimestral

- Estado de Situación Financiera
- Estado de Actividades
- Estado de Variaciones en la Hacienda Pública
- Estado de cambios en la situación Financiera
- Estado de Flujos de Efectivo
- Estado Analítico del Activo
- Estado Analítico de la Deuda y Otros Pasivos
- Informe Sobre Pasivos Contingentes
- Notas a los Estados Financieros
- Estado Analítico de ingresos
- Estado Analítico del Ejercicio del presupuesto de egresos
- Endeudamiento Neto
- Intereses de la Deuda
- Flujo de fondos
- Gastos por categoría programática

Formatos de la Ley de Disciplina Financiera

- Estado de Situación Financiera LDF
- Estado Analítico de la Deuda y Otros Pasivos LDF
- Balance Presupuestario LDF
- Estado Analítico del Ingreso Detallado LDF
- Estado Analítico del Egreso Detallado LDF
- Estado Analítico del ejercicio del presupuesto de Egresos Detallado LDF
- Guía de Cumplimiento LDF

MUNICIPIO DE VALLE DE SANTIAGO, GTO.
ESTADO DE SITUACIÓN FINANCIERA
AL 30 DE JUNIO DE 2017

INDICE	NOMBRE	PERIODO ACTUAL	PERIODO ANTERIOR	NOTA
1000	ACTIVO	306,109,851.79	243,910,788.91	
1100	ACTIVO CIRCULANTE	159,872,588.53	137,906,250.82	
1110	Efectivo y equivalentes	136,308,852.62	101,802,436.01	
1111	Efectivo	0.00	0.00	
1112	Bancos/tesorería	25,282,776.80	8,239,927.84	
1113	Bancos/dependencias y otros	0.00	0.00	
1114	Inversiones temporales (hasta 3 meses)	104,753,821.19	70,848,860.11	ESF-01
1115	Fondos con afectación específica	5,850,883.50	22,288,220.02	ESF-01
1116	Depósitos de fondos de terceros en garantía y/o administración	421,371.13	425,428.04	
1119	Otros efectivos y equivalentes	0.00	0.00	
1120	Derechos a recibir efectivo o equivalentes	11,153,589.49	13,835,017.29	
1121	Inversiones financieras de corto plazo	0.00	0.00	ESF-01
1122	Cuentas por cobrar a corto plazo	945,556.58	935,747.47	ESF-02
1123	Deudores diversos por cobrar a corto plazo	419,686.68	347,530.93	ESF-03
1124	Ingresos por recuperar a corto plazo	0.00	0.00	ESF-02
1125	Deudores por anticipos de la tesorería a corto plazo	180,000.00	155,000.00	ESF-03
1126	Préstamos otorgados a corto plazo	0.00	0.00	ESF-03
1129	Otros derechos a recibir efectivo o equivalentes a corto plazo	9,608,344.23	12,396,738.89	ESF-03
1130	Derechos a recibir bienes o servicios	12,410,146.42	22,268,797.52	ESF-03
1131	Anticipo a proveedores por adquisición de bienes y prestación de servicios a corto plazo	37,256.00	37,256.00	
1132	Anticipo a proveedores por adquisición de bienes inmuebles y muebles a corto plazo	0.00	0.00	
1133	Anticipo a proveedores por adquisición de bienes intangibles a corto plazo	0.00	0.00	
1134	Anticipo a contratistas por obras públicas a corto plazo	12,372,890.42	22,231,541.52	
1139	Otros derechos a recibir bienes o servicios a corto plazo	0.00	0.00	
1140	Inventarios	0.00	0.00	ESF-05
1141	Inventario de mercancías para venta	0.00	0.00	
1142	Inventario de mercancías terminadas	0.00	0.00	
1143	Inventario de mercancías en proceso de elaboración	0.00	0.00	
1144	Inventario de materias primas, materiales y suministros para producción	0.00	0.00	
1145	Bienes en tránsito	0.00	0.00	
1150	Aímacenes	0.00	0.00	ESF-05
1151	Aímacén de materiales y suministros de consumo	0.00	0.00	
1160	Estimación por pérdidas o deterioro de activos circulantes	0.00	0.00	
1161	Estimaciones para cuentas incobrables por derechos a recibir efectivo o equivalentes	0.00	0.00	
1162	Estimación por deterioro de inventarios	0.00	0.00	
1190	Otros activos circulantes	0.00	0.00	ESF-11
1191	Valores en garantía	0.00	0.00	
1192	Bienes en garantía (excluye depósitos de fondos)	0.00	0.00	
1193	Bienes derivados de embargos, decomisos, aseguramientos y dación en pago	0.00	0.00	
1194	Adquisición con fondos de terceros	0.00	0.00	
1200	ACTIVO NO CIRCULANTE	146,237,263.26	106,004,538.09	
1210	Inversiones financieras a largo plazo	0.00	0.00	
1211	Inversiones a largo plazo	0.00	0.00	ESF-01
1212	Títulos y valores a largo plazo	0.00	0.00	
1213	Fideicomisos, mandatos y contratos análogos	0.00	0.00	ESF-06
1214	Participaciones y aportaciones de capital	0.00	0.00	ESF-07
1220	Derechos a recibir efectivo o equivalentes a largo plazo	0.00	0.00	
1221	Documentos por cobrar a largo plazo	0.00	0.00	ESF-03
1222	Deudores diversos a largo plazo	0.00	0.00	ESF-03
1223	Ingresos por recuperar a largo plazo	0.00	0.00	
1224	Préstamos otorgados a largo plazo	0.00	0.00	ESF-03
1229	Otros derechos a recibir efectivo o equivalentes a largo plazo	0.00	0.00	ESF-03
1230	Bienes inmuebles, infraestructura y construcciones en proceso	104,094,427.19	66,247,012.68	ESF-08
1231	Terrenos	5,314,000.00	5,314,000.00	
1232	Viviendas	0.00	0.00	
1233	Edificios no habitacionales	0.00	0.00	
1234	Infraestructura	0.00	0.00	
1235	Construcciones en proceso en bienes de dominio público	95,859,885.20	58,012,470.69	
1236	Construcciones en proceso en bienes propios	2,920,541.99	2,920,541.99	
1239	Otros bienes inmuebles	0.00	0.00	
1240	Bienes muebles	60,070,775.49	57,740,680.83	ESF-08
1241	Mobiliario y equipo de administración	8,327,774.59	7,532,622.69	
1242	Mobiliario y equipo educacional y recreativo	1,016,526.80	1,012,838.00	
1243	Equipo e instrumental médico y de laboratorio	217,961.00	217,961.00	
1244	Vehículos y equipo de transporte	39,057,370.45	38,085,108.45	
1245	Equipo de defensa y seguridad	3,804,472.75	3,247,180.79	
1246	Maquinaria, otros equipos y herramientas	7,646,869.90	7,644,969.90	
1247	Colecciones, obras de arte y objetos valiosos	0.00	0.00	
1248	Activos biológicos	0.00	0.00	
1250	Activos intangibles	109,817.91	54,601.91	ESF-09
1251	Software	78,877.91	23,661.91	
1252	Patentes, marcas y derechos	0.00	0.00	
1253	Concesiones y franquicias	0.00	0.00	
1254	Licencias	30,940.00	30,940.00	
1259	Otros activos intangibles	0.00	0.00	
1260	Depreciación, deterioro y amortización acumulada de bienes	-18,480,236.03	-18,480,236.03	
1261	Depreciación acumulada de bienes inmuebles	0.00	0.00	ESF-08
1262	Depreciación acumulada de infraestructura	0.00	0.00	ESF-08
1263	Depreciación acumulada de bienes muebles	-18,473,769.64	-18,473,769.64	ESF-08
1264	Deterioro acumulado de activos biológicos	0.00	0.00	ESF-08
1265	Amortización acumulada de activos intangibles	-6,466.39	-6,466.39	ESF-09
1270	Activos diferidos	442,478.70	442,478.70	ESF-09
1271	Estudios, formulación y evaluación de proyectos	442,478.70	442,478.70	
1272	Derechos sobre bienes en régimen de arrendamiento financiero	0.00	0.00	
1273	Gastos pagados por adelantado a largo plazo	0.00	0.00	
1274	Anticipos a largo plazo	0.00	0.00	


MUNICIPIO DE VALLE DE SANTIAGO, GTO.
ESTADO DE SITUACIÓN FINANCIERA
AL 30 DE JUNIO DE 2017

INDICE	NOMBRE	PERIODO ACTUAL	PERIODO ANTERIOR	NOTA
1275	Beneficios al retiro de empleados pagados por adelantado	0.00	0.00	
1279	Otros activos diferidos	0.00	0.00	
1280	Estimación por pérdida o deterioro de activos no circulantes	0.00	0.00	ESF-10
1281	Estimaciones por pérdida de cuentas incobrables de documentos por cobrar a largo plazo	0.00	0.00	
1282	Estimaciones por pérdida de cuentas incobrables de deudores diversos por cobrar a largo plazo	0.00	0.00	
1283	Estimaciones por pérdida de cuentas incobrables de ingresos por cobrar a largo plazo	0.00	0.00	
1284	Estimaciones por pérdida de cuentas incobrables de préstamos otorgados a largo plazo	0.00	0.00	
1289	Estimaciones por pérdida de otras cuentas incobrables a largo plazo	0.00	0.00	
1290	Otros activos no circulantes	0.00	0.00	ESF-11
1291	Bienes en concesión	0.00	0.00	
1292	Bienes en arrendamiento financiero	0.00	0.00	
1293	Bienes en comodato	0.00	0.00	
2000	PASIVO	17,324,496.66	33,520,953.83	
2100	PASIVO CIRCULANTE	16,401,085.44	29,018,847.28	
2110	Cuentas por pagar a corto plazo	14,900,466.82	29,018,839.77	ESF-12
2111	Servicios personales por pagar a corto plazo	238,695.01	714,866.47	
2112	Proveedores por pagar a corto plazo	3,677,700.17	4,135,740.92	
2113	Contratistas por obras públicas por pagar a corto plazo	4,859,596.15	14,878,981.26	
2114	Participaciones y aportaciones por pagar a corto plazo	0.00	0.00	
2115	Transferencias otorgadas por pagar a corto plazo	0.00	84,982.74	
2116	Intereses, comisiones y otros gastos de la deuda pública por pagar a corto plazo	0.00	0.00	
2117	Retenciones y contribuciones por pagar a corto plazo	3,038,488.31	5,053,524.71	
2118	Devoluciones de la ley de ingresos por pagar a corto plazo	0.00	0.00	
2119	Otras cuentas por pagar a corto plazo	3,085,987.18	4,150,943.67	
2120	Documentos por pagar a corto plazo	0.00	0.00	ESF-12
2121	Documentos comerciales por pagar a corto plazo	0.00	0.00	
2122	Documentos con contratistas por obras públicas por pagar a corto plazo	0.00	0.00	
2129	Otros documentos por pagar a corto plazo	0.00	0.00	
2130	Porción a corto plazo de la deuda pública a largo plazo	1,500,618.62	7.51	ESF-15
2131	Porción a corto plazo de la deuda pública interna	1,500,618.62	7.51	
2132	Porción a corto plazo de la deuda pública externa	0.00	0.00	
2133	Porción a corto plazo de arrendamiento financiero	0.00	0.00	
2140	Títulos y valores a corto plazo	0.00	0.00	
2141	Títulos y valores de la deuda pública interna a corto plazo	0.00	0.00	
2142	Títulos y valores de la deuda pública externa a corto plazo	0.00	0.00	
2150	Pasivos diferidos a corto plazo	0.00	0.00	
2151	Ingresos cobrados por adelantado a corto plazo	0.00	0.00	
2152	Intereses cobrados por adelantado a corto plazo	0.00	0.00	
2159	Otros pasivos diferidos a corto plazo	0.00	0.00	ESF-14
2160	Fondos y bienes de terceros en garantía y/o administración a corto plazo	0.00	0.00	ESF-13
2161	Fondos en garantía a corto plazo	0.00	0.00	
2162	Fondos en administración a corto plazo	0.00	0.00	
2163	Fondos contingentes a corto plazo	0.00	0.00	
2164	Fondos de fideicomisos, mandatos y contratos análogos a corto plazo	0.00	0.00	
2165	Otros fondos de terceros en garantía y/o administración a corto plazo	0.00	0.00	
2166	Valores y bienes en garantía a corto plazo	0.00	0.00	
2170	Provisiones a corto plazo	0.00	0.00	
2171	Provisión para demandas y juicios a corto plazo	0.00	0.00	
2172	Provisión para contingencias a corto plazo	0.00	0.00	
2179	Otras provisiones a corto plazo	0.00	0.00	
2190	Otros pasivos a corto plazo	0.00	0.00	
2191	Ingresos por clasificar	0.00	0.00	
2192	Recaudación por participar	0.00	0.00	
2199	Otros pasivos circulantes	0.00	0.00	ESF-14
2200	PASIVO NO CIRCULANTE	923,411.22	4,502,106.55	
2210	Cuentas por pagar a largo plazo	0.00	0.00	
2211	Proveedores por pagar a largo plazo	0.00	0.00	
2212	Contratistas por obras públicas por pagar a largo plazo	0.00	0.00	
2220	Documentos por pagar a largo plazo	0.00	0.00	
2221	Documentos comerciales por pagar a largo plazo	0.00	0.00	
2222	Documentos con contratistas por obras públicas por pagar a largo plazo	0.00	0.00	
2229	Otros documentos por pagar a largo plazo	0.00	0.00	
2230	Deuda pública a largo plazo	923,411.22	4,502,106.55	ESF-15
2231	Títulos y valores de la deuda pública interna a largo plazo	0.00	0.00	
2232	Títulos y valores de la deuda pública externa a largo plazo	0.00	0.00	
2233	Préstamos de la deuda pública interna por pagar a largo plazo	923,411.22	4,502,106.55	
2234	Préstamos de la deuda pública externa por pagar a largo plazo	0.00	0.00	
2235	Arrendamiento financiero por pagar a largo plazo	0.00	0.00	
2240	Pasivos diferidos a largo plazo	0.00	0.00	ESF-14
2241	Créditos diferidos a largo plazo	0.00	0.00	
2242	Intereses cobrados por adelantado a largo plazo	0.00	0.00	
2249	Otros pasivos diferidos a largo plazo	0.00	0.00	
2250	Fondos y bienes de terceros en garantía y/o en administración a largo plazo	0.00	0.00	ESF-13
2251	Fondos en garantía a largo plazo	0.00	0.00	
2252	Fondos en administración a largo plazo	0.00	0.00	
2253	Fondos contingentes a largo plazo	0.00	0.00	
2254	Fondos de fideicomisos, mandatos y contratos análogos a largo plazo	0.00	0.00	
2255	Otros fondos de terceros en garantía y/o administración a largo plazo	0.00	0.00	
2256	Valores y bienes en garantía a largo plazo	0.00	0.00	
2260	Provisiones a largo plazo	0.00	0.00	
2261	Provisión para demandas y juicios a largo plazo	0.00	0.00	
2262	Provisión para pensiones a largo plazo	0.00	0.00	
2263	Provisión para contingencias a largo plazo	0.00	0.00	
2269	Otras provisiones a largo plazo	0.00	0.00	
3000	HACIENDA PÚBLICA/ PATRIMONIO	288,785,355.13	210,389,835.08	

MUNICIPIO DE VALLE DE SANTIAGO, GTO.
ESTADO DE SITUACIÓN FINANCIERA
AL 30 DE JUNIO DE 2017

INDICE	NOMBRE	PERIODO ACTUAL	PERIODO ANTERIOR	NOTA
3100	HACIENDA PÚBLICA/PATRIMONIO CONTRIBUIDO	8,432,199.38	7,638,102.17	VHP-01
3110	Aportaciones	8,432,199.38	7,638,102.17	
3120	Donaciones de capital	0.00	0.00	
3130	Actualización de la hacienda pública/patrimonio	0.00	0.00	
3200	HACIENDA PÚBLICA /PATRIMONIO GENERADO	280,363,156.75	202,751,732.91	VHP-02
3210	Resultados del ejercicio (ahorro/ desahorro)	82,188,978.73	70,907,997.45	
3220	Resultados de ejercicios anteriores	188,097,065.72	131,776,624.16	
3230	Revalúos	0.00	0.00	
3231	Revalúo de bienes inmuebles	0.00	0.00	
3232	Revalúo de bienes muebles	0.00	0.00	
3233	Revalúo de bienes intangibles	0.00	0.00	
3239	Otros revalúos	0.00	0.00	
3240	Reservas	0.00	0.00	
3241	Reservas de patrimonio	0.00	0.00	
3242	Reservas territoriales	0.00	0.00	
3243	Reservas por contingencias	0.00	0.00	
3250	Rectificaciones de resultados de ejercicios anteriores	67,111.30	67,111.30	
3251	Cambios en políticas contables	0.00	0.00	
3252	Cambios por errores contables	67,111.30	67,111.30	
3300	EXCESO O INSUFICIENCIA EN LA ACTUALIZACIÓN DE LA HACIENDA PÚBLICA/ PATRIMONIC	0.00	0.00	
3310	Resultado por posición monetaria	0.00	0.00	
3320	Resultado por tenencia de activos no monetarios	0.00	0.00	

Bajo protesta de decir verdad declaramos que los Estados Financieros y sus notas, son razonablemente correctos y son responsabilidad del emisor.


ING. MANUEL GRANADOS GUZMAN
PRESIDENTE MUNICIPAL


C. P. M. A. EFREN JACINTO GUERRERO CISNEROS
TESORERO MUNICIPAL


LIC. DANIEL TORRES GONZALEZ
SINDICO MUNICIPAL



MUNICIPIO DE VALLE DE SANTIAGO, GTO.
ESTADO DE ACTIVIDADES
DEL 1 DE ENERO AL 30 DE JUNIO DE 2017

INDICE	NOMBRE	PERIODO ACTUAL	PERIODO ANTERIOR	NOTA
4000	INGRESOS Y OTROS BENEFICIOS	189,637,018.42	382,743,581.75	
4100	INGRESOS DE GESTIÓN	29,124,580.59	40,953,220.55	EA-01
4110	Impuestos	15,175,961.95	15,040,551.37	
4111	Impuesto sobre los ingresos	0.00	0.00	
4112	Impuestos sobre el patrimonio	14,957,837.21	14,800,707.29	
4113	Impuesto sobre la producción, el consumo y las transacciones	192,863.70	81,327.60	
4114	Impuestos al comercio exterior	0.00	0.00	
4115	Impuestos sobre nóminas y asimilables	0.00	0.00	
4116	Impuestos ecológicos	25,261.04	158,516.48	
4117	Accesorios de impuestos	0.00	0.00	
4119	Otros impuestos	0.00	0.00	
4120	Cuotas y aportaciones de seguridad social	0.00	0.00	
4121	Aportaciones para fondos de vivienda	0.00	0.00	
4122	Cuotas para el seguro social	0.00	0.00	
4123	Cuotas de ahorro para el retiro	0.00	0.00	
4124	Accesorios de cuotas y aportaciones de seguridad social	0.00	0.00	
4129	Otras cuotas y aportaciones para la seguridad social	0.00	0.00	
4130	Contribuciones de mejoras	189,600.00	187,717.00	
4131	Contribución de mejoras por obras públicas	189,600.00	187,717.00	
4140	Derechos	11,186,187.21	20,329,496.73	
4141	Derechos por el uso, goce, aprovechamiento o explotación de bienes de dominio público	7,358,815.16	12,278,403.62	
4142	Derechos a los hidrocarburos	0.00	0.00	
4143	Derechos por prestación de servicios	3,627,372.05	8,051,093.11	
4144	Accesorios de derechos	0.00	0.00	
4149	Otros derechos	0.00	0.00	
4150	Productos de tipo corriente	1,655,350.56	2,751,825.94	
4151	Productos derivados del uso y aprovechamiento de bienes no sujetos a régimen de dominio público	1,655,350.56	2,751,825.94	
4152	Enajenación de bienes muebles no sujetos a ser inventariados	0.00	0.00	
4153	Accesorios de productos	0.00	0.00	
4159	Otros productos que generan ingresos corrientes	0.00	0.00	
4160	Aprovechamientos de tipo corriente	917,480.87	2,643,629.51	
4161	Incentivos derivados de la colaboración fiscal	917,480.87	2,643,629.51	
4162	Multas	0.00	0.00	
4163	Indemnizaciones	0.00	0.00	
4164	Reintegros	0.00	0.00	
4165	Aprovechamientos provenientes de obras públicas	0.00	0.00	
4166	Aprovechamientos por participaciones derivadas de la aplicación de leyes	0.00	0.00	
4167	Aprovechamientos por aportaciones y cooperaciones	0.00	0.00	
4168	Accesorios de aprovechamientos	0.00	0.00	
4169	Otros aprovechamientos	0.00	0.00	
4170	Ingresos por venta de bienes y servicios	0.00	0.00	
4171	Ingresos por venta de mercancías	0.00	0.00	
4172	Ingresos por venta de bienes y servicios producidos en establecimientos del gobierno	0.00	0.00	
4173	Ingresos por venta de bienes y servicios de organismos descentralizados	0.00	0.00	
4174	Ingresos de operación de entidades paraestatales empresariales no financieras	0.00	0.00	
4190	Ingresos no comprendidas en las fracciones de la ley de ingresos causadas en ejercicios fiscales en	0.00	0.00	
4191	Impuestos no comprendidas en las fracciones de la ley de ingresos causadas en ejercicios fiscales :	0.00	0.00	
4192	Contribuciones de mejoras, derechos, productos y aprovechamientos no comprendidas en las fracci	0.00	0.00	
4200	PARTICIPACIONES, APORTACIONES, TRANSFERENCIAS, ASIGNACIONES, SUBSIDIOS Y OT	160,512,437.83	341,790,361.20	EA-01
4210	Participaciones y aportaciones	160,512,437.83	341,790,361.20	
4211	Participaciones	70,336,997.48	125,533,971.19	
4212	Aportaciones	84,796,802.40	143,098,887.96	
4213	Convenios	5,378,637.95	73,157,502.05	
4220	Transferencias, asignaciones, subsidios y otras ayudas	0.00	0.00	
4221	Transferencias internas y asignaciones del sector público	0.00	0.00	
4222	Transferencias del resto del sector público	0.00	0.00	
4223	Subsidios y subvenciones	0.00	0.00	
4224	Ayudas sociales	0.00	0.00	
4225	Pensiones y jubilaciones	0.00	0.00	
4226	Transferencias del Exterior	0.00	0.00	
4300	OTROS INGRESOS Y BENEFICIOS	0.00	0.00	EA-02
4310	Ingresos financieros	0.00	0.00	
4311	Intereses ganados de valores, créditos, bonos y otros	0.00	0.00	
4319	Otros ingresos financieros	0.00	0.00	
4320	Incremento por variación de inventarios	0.00	0.00	
4321	Incremento por variación de inventarios de mercancías para venta	0.00	0.00	
4322	Incremento por variación de inventarios de mercancías terminadas	0.00	0.00	
4323	Incremento por variación de inventarios de mercancías en proceso de elaboración	0.00	0.00	
4324	Incremento por variación de inventarios de materias primas, materiales y suministros para producción	0.00	0.00	
4325	Incremento por variación de almacén de materias primas, materiales y suministros de consumo	0.00	0.00	
4330	Disminución del exceso de estimaciones por pérdida o deterioro u obsolescencia	0.00	0.00	
4331	Disminución del exceso de estimaciones por pérdida o deterioro u obsolescencia	0.00	0.00	
4340	Disminución del exceso de provisiones	0.00	0.00	
4341	Disminución del exceso de provisiones	0.00	0.00	
4390	Otros ingresos	0.00	0.00	
4391	Otros ingresos de ejercicios anteriores	0.00	0.00	
4392	Bonificaciones y descuentos obtenidos	0.00	0.00	
4393	Diferencias por tipo de cambio a favor en efectivo y equivalentes	0.00	0.00	
4394	Diferencias de cotización a favor en valores negociables	0.00	0.00	
4395	Resultado por posición monetaria	0.00	0.00	
4396	Utilidades por participación patrimonial	0.00	0.00	
4399	Otros ingresos y beneficios varios	0.00	0.00	
6000	GASTOS Y OTRAS PÉRDIDAS	107,448,039.69	311,835,584.30	EA-03
5100	GASTOS DE FUNCIONAMIENTO	86,629,318.63	197,797,612.20	
5110	Servicios personales	57,664,575.62	129,921,613.31	
5111	Remuneraciones al personal de carácter permanente	40,450,505.33	78,559,525.55	
5112	Remuneraciones al personal de carácter transitorio	1,277,806.16	895,759.31	
5113	Remuneraciones adicionales y especiales	903,316.33	18,027,820.12	

MUNICIPIO DE VALLE DE SANTIAGO, GTO.
ESTADO DE ACTIVIDADES
DEL 1 DE ENERO AL 30 DE JUNIO DE 2017

INDICE	NOMBRE	PERIODO ACTUAL	PERIODO ANTERIOR	NOTA
5114	Seguridad social	3,887,100.35	7,469,857.45	
5115	Otras prestaciones sociales y económicas	7,876,400.00	18,412,528.38	
5116	Pago de estímulos a servidores públicos	3,269,447.45	6,556,122.50	
5120	Materiales y suministros	11,004,511.46	23,870,520.28	
5121	Materiales de administración, emisión de documentos y artículos oficiales	1,169,388.55	2,401,192.42	
5122	Alimentos y utensilios	352,259.97	501,869.73	
5123	Materias primas y materiales de producción y comercialización	0.00	0.00	
5124	Materiales y artículos de construcción y de reparación	2,728,528.21	3,991,769.47	
5125	Productos químicos, farmacéuticos y de laboratorio	170,365.40	392,469.68	
5126	Combustibles, lubricantes y aditivos	5,295,514.00	9,530,657.24	
5127	Vestuario, blancos, prendas de protección y artículos deportivos	252,652.84	3,055,589.37	
5128	Materiales y suministros para seguridad	0.00	488,266.67	
5129	Herramientas, refacciones y accesorios menores	1,035,782.49	3,508,705.70	
5130	Servicios generales	17,960,231.55	44,005,478.61	
5131	Servicios básicos	5,157,049.57	9,676,096.66	
5132	Servicios de arrendamiento	227,224.87	226,002.92	
5133	Servicios profesionales, científicos y técnicos y otros servicios	805,933.28	8,295,987.77	
5134	Servicios financieros, bancarios y comerciales	140,968.60	185,632.86	
5135	Servicios de instalación, reparación, mantenimiento y conservación	988,934.36	1,209,083.04	
5136	Servicios de comunicación social y publicidad	916,294.09	1,477,992.88	
5137	Servicios de traslado y viáticos	41,775.81	177,065.77	
5138	Servicios oficiales	351,963.86	1,024,657.86	
5139	Otros servicios generales	9,330,087.11	23,732,958.85	
5200	TRANSFERENCIAS, ASIGNACIONES, SUBSIDIOS Y OTRAS AYUDAS	18,658,085.65	24,182,192.16	
5210	Transferencias internas y asignaciones al sector público	0.00	0.00	
5211	Asignaciones al Sector Público	0.00	0.00	
5212	Transferencias Internas al Sector Público	0.00	0.00	
5220	Transferencias al resto del sector público	5,959,937.19	9,970,167.96	
5221	Transferencias a Entidades Paraestatales	5,959,937.19	9,970,167.96	
5222	Transferencias a Entidades Federativas	0.00	0.00	
5230	Subsidios y subvenciones	4,647,500.00	73,263.81	
5231	Subsidios	4,647,500.00	73,263.81	
5232	Subvenciones	0.00	0.00	
5240	Ayudas sociales	6,379,745.74	10,633,180.45	
5241	Ayudas sociales a personas	2,394,929.39	5,396,938.56	
5242	Becas	3,520,340.00	4,481,196.10	
5243	Ayudas sociales a instituciones	464,476.35	775,045.79	
5244	Ayudas sociales por desastres naturales y otros siniestros	0.00	0.00	
5250	Pensiones y jubilaciones	1,656,352.72	3,505,579.94	
5251	Pensiones	0.00	0.00	
5252	Jubilaciones	1,656,352.72	3,505,579.94	
5259	Otras pensiones y jubilaciones	0.00	0.00	
5260	Transferencias a fideicomisos, mandatos y contratos análogos	0.00	0.00	
5261	Transferencias a Fideicomisos, Mandatos y Contratos Análogos al Gobierno	0.00	0.00	
5262	Transferencias a fideicomisos, mandatos y contratos análogos a entidades paraestatales	0.00	0.00	
5270	Transferencias a la seguridad social	0.00	0.00	
5271	Transferencias por obligaciones de ley	0.00	0.00	
5280	Donativos	0.00	0.00	
5281	Donativos a instituciones sin fines de lucro	0.00	0.00	
5282	Donativos a entidades federativas y municipios	0.00	0.00	
5283	Donativos a fideicomisos, mandatos y contratos análogos privados	0.00	0.00	
5284	Donativos a fideicomisos, mandatos y contratos análogos estatales	0.00	0.00	
5285	Donativos internacionales	0.00	0.00	
5290	Transferencias al exterior	14,550.00	0.00	
5291	Transferencias al exterior a gobiernos extranjeros y organismos internacionales	0.00	0.00	
5292	Transferencias al sector privado externo	14,550.00	0.00	
5300	PARTICIPACIONES Y APORTACIONES	0.00	0.00	
5310	Participaciones	0.00	0.00	
5311	Participaciones de la federación a entidades federativas y municipios	0.00	0.00	
5312	Participaciones de las entidades federativas a los municipios	0.00	0.00	
5320	Aportaciones	0.00	0.00	
5321	Aportaciones de la federación a entidades federativas y municipios	0.00	0.00	
5322	Aportaciones de las entidades federativas a los municipios	0.00	0.00	
5330	Convenios	0.00	0.00	
5331	Convenios de reasignación	0.00	0.00	
5332	Convenios de descentralización y otros	0.00	0.00	
5400	INTERESES, COMISIONES Y OTROS GASTOS DE LA DEUDA PÚBLICA	21,822.72	95,181.66	
5410	Intereses de la deuda pública	21,822.72	95,181.66	
5411	Intereses de la deuda pública interna	21,822.72	95,181.66	
5412	Intereses de la deuda pública externa	0.00	0.00	
5420	Comisiones de la deuda pública	0.00	0.00	
5421	Comisiones de la deuda pública interna	0.00	0.00	
5422	Comisiones de la deuda pública externa	0.00	0.00	
5430	Gastos de la deuda pública	0.00	0.00	
5431	Gastos de la deuda pública interna	0.00	0.00	
5432	Gastos de la deuda pública externa	0.00	0.00	
5440	Costo por coberturas	0.00	0.00	
5441	Costo por coberturas	0.00	0.00	
5450	Apoyos financieros	0.00	0.00	
5451	Apoyos Financieros a Intermediarios	0.00	0.00	
5452	Apoyo Financieros a Ahorradores y Deudores del Sistema Financiero Nacional	0.00	0.00	
5500	OTROS GASTOS Y PÉRDIDAS EXTRAORDINARIAS	794,097.21	6,940,579.92	
5510	Estimaciones, depreciaciones, deterioros, obsolescencia y amortizaciones	794,097.21	6,940,579.92	
5511	Estimaciones por pérdida o deterioro de activos circulantes	0.00	0.00	
5512	Estimaciones por pérdida o deterioro de activos no circulantes	0.00	0.00	
5513	Depreciación de bienes inmuebles	0.00	0.00	
5514	Depreciación de infraestructura	0.00	0.00	
5515	Depreciación de bienes muebles	0.00	6,938,213.73	

MUNICIPIO DE VALLE DE SANTIAGO, GTO.
ESTADO DE ACTIVIDADES
DEL 1 DE ENERO AL 30 DE JUNIO DE 2017

INDICE	NOMBRE	PERIODO ACTUAL	PERIODO ANTERIOR	NOTA
5516	Deterioro de los activos biológicos	0.00	0.00	
5517	Amortización de activos intangibles	0.00	2,366.19	
5518	Disminución de Bienes por pérdida, obsolescencia y deterioro	794,097.21	0.00	
5520	Provisiones	0.00	0.00	
5521	Provisiones de pasivos a corto plazo	0.00	0.00	
5522	Provisiones de pasivos a largo plazo	0.00	0.00	
5530	Disminución de inventarios	0.00	0.00	
5531	Disminución de inventarios de mercancías para venta	0.00	0.00	
5532	Disminución de inventarios de mercancías terminadas	0.00	0.00	
5533	Disminución de inventarios de mercancías en proceso de elaboración	0.00	0.00	
5534	Disminución de inventarios de materias primas, materiales y suministros para producción	0.00	0.00	
5535	Disminución de almacén de materiales y suministros de consumo	0.00	0.00	
5540	Aumento por insuficiencia de estimaciones por pérdida o deterioro u obsolescencia	0.00	0.00	
5541	Aumento por insuficiencia de estimaciones por pérdida o deterioro u obsolescencia	0.00	0.00	
5550	Aumento por insuficiencia de provisiones	0.00	0.00	
5551	Aumento por insuficiencia de provisiones	0.00	0.00	
5590	Otros gastos	0.00	0.00	
5591	Gastos de ejercicios anteriores	0.00	0.00	
5592	Pérdidas por responsabilidades	0.00	0.00	
5593	Bonificaciones y descuentos otorgados	0.00	0.00	
5594	Diferencias por tipo de cambio negativas en efectivo y equivalentes	0.00	0.00	
5595	Diferencias de cotizaciones negativas en valores negociables	0.00	0.00	
5596	Resultado por posición monetaria	0.00	0.00	
5597	Pérdidas por participación patrimonial	0.00	0.00	
5599	Otros gastos vanos	0.00	0.00	
5600	INVERSIÓN PÚBLICA	1,344,715.48	82,820,018.36	
5610	Inversión pública no capitalizable	1,344,715.48	82,820,018.36	
5611	Construcción en bienes no capitalizable	1,344,715.48	82,820,018.36	
3210	RESULTADOS DEL EJERCICIO (AHORRO/ DESAHORRO)	82,188,978.73	70,907,987.49	

Bajo protesta de decir verdad declaramos que los Estados Financieros y sus notas, son razonablemente correctos y son responsabilidad del emisor.

ING. MANUEL GRANADOS GUZMAN
PRESIDENTE MUNICIPAL

C.P y M.A. EFREN JACINTO GUERRERO CISNEROS
TESORERO MUNICIPAL

LIC. DANIEL TORRES GONZALEZ
SINDICO MUNICIPAL



MUNICIPIO DE VALLE DE SANTIAGO, GTO.
ESTADO DE VARIACIÓN EN LA HACIENDA PÚBLICA
DEL 1 DE ENERO AL 30 DE JUNIO DE 2017

INDICE	CONCEPTO NOTAS	HACIENDA PÚBLICA / PATRIMONIO CONTRIBUIDO VHP-01	HACIENDA PÚBLICA / PATRIMONIO GENERADO DE EJERCICIOS ANTERIORES VHP-02	HACIENDA PÚBLICA / PATRIMONIO GENERADO DE EJERCICIO VHP-02	AJUSTES POR CAMBIOS DE VALOR	TOTAL VHP-01 / VHP-02
3250	Rectificaciones de Resultados de Ejercicios Anteriores	67,111.30	0.00	0.00	0.00	67,111.30
3110	Patrimonio Neto Inicial Ajustado del Ejercicio	7,638,102.17			0.00	7,638,102.17
3120	Aportaciones	7,638,102.17			0.00	7,638,102.17
3130	Donaciones de capital	0.00			0.00	0.00
3130	Actualización de la hacienda pública/patrimonio	0.00			0.00	0.00
3210	Variaciones de la Hacienda Pública/Patrimonio Neto del Ejercicio		202,884,621.61		0.00	202,884,621.61
3220	Resultados del ejercicio (ahorro/ desahorro)		70,907,997.45		0.00	70,907,997.45
3230	Resultados de ejercicios anteriores		131,776,624.16		0.00	131,776,624.16
3230	Revalúos		0.00		0.00	0.00
3240	Reservas		0.00		0.00	0.00
3240	Hacienda Pública/Patrimonio Neto Final del Ejercicio Anterior	7,638,102.17		0.00	0.00	7,638,102.17
3110	Cambios en la Hacienda Pública/Patrimonio Neto del Ejercicio Actual	794,097.21			0.00	794,097.21
3120	Aportaciones.	794,097.21			0.00	794,097.21
3130	Donaciones de capital.	0.00			0.00	0.00
3130	Actualización de la hacienda pública/patrimonio.	0.00			0.00	0.00
3210	Variaciones de la Hacienda Pública/Patrimonio Neto del Ejercicio.		77,601,422.84		0.00	77,601,422.84
3220	Resultados del ejercicio (ahorro/ desahorro).		11,280,981.28		0.00	11,280,981.28
3230	Resultados de ejercicios anteriores.		66,320,441.56		0.00	66,320,441.56
3230	Revalúos.		0.00		0.00	0.00
3240	Reservas.		0.00		0.00	0.00
	Saldo Neto en la Hacienda Pública / Patrimonio Periodo Actual	8,432,199.38	202,884,621.61	77,601,422.84	0.00	288,785,355.13

Bajo protesta de decir verdad declaramos que los Estados Financieros y sus notas, son razonablemente correctos y son responsabilidad del emisor.


ING. MANUEL GRANADOS GUZMAN
PRESIDENTE MUNICIPAL


C.P. Y M.A. EFREN JACINTO GUERRERO CISNEROS
TESORERO MUNICIPAL


LIC. DANIEL TORRES GONZALEZ
SINDACO MUNICIPAL



MUNICIPIO DE VALLE DE SANTIAGO, GTO.
ESTADO DE CAMBIOS EN LA SITUACIÓN FINANCIERA
DEL 1 DE ENERO AL 30 DE JUNIO DE 2017

INDICE	NOMBRE	ORIGEN	APLICACIÓN
1000	ACTIVO		62,199,062.88
1100	ACTIVO CIRCULANTE		21,966,337.71
1110	Efectivo y equivalentes		34,506,416.61
1111	Efectivo		
1112	Bancos/tesorería		17,042,848.96
1113	Bancos/dependencias y otros		
1114	Inversiones temporales (hasta 3 meses)		33,904,961.08
1115	Fondos con afectación específica	16,437,336.52	
1116	Depósitos de fondos de terceros en garantía y/o administración	4,056.91	
1119	Otros efectivos y equivalentes		
1120	Derechos a recibir efectivo o equivalentes	2,681,427.80	
1121	Inversiones financieras de corto plazo		9,809.11
1122	Cuentas por cobrar a corto plazo		72,157.75
1123	Deudores diversos por cobrar a corto plazo		
1124	Ingresos por recuperar a corto plazo		25,000.00
1125	Deudores por anticipos de la tesorería a corto plazo		
1126	Préstamos otorgados a corto plazo		
1129	Otros derechos a recibir efectivo o equivalentes a corto plazo	2,788,394.66	
1130	Derechos a recibir bienes o servicios	9,858,651.10	
1131	Anticipo a proveedores por adquisición de bienes y prestación de servicios a corto plazo		
1132	Anticipo a proveedores por adquisición de bienes inmuebles y muebles a corto plazo		
1133	Anticipo a proveedores por adquisición de bienes intangibles a corto plazo		
1134	Anticipo a contratistas por obras públicas a corto plazo	9,858,651.10	
1139	Otros derechos a recibir bienes o servicios a corto plazo		
1140	Inventarios		
1141	Inventario de mercancías para venta		
1142	Inventario de mercancías terminadas		
1143	Inventario de mercancías en proceso de elaboración		
1144	Inventario de materias primas, materiales y suministros para producción		
1145	Bienes en tránsito		
1150	Almacenes		
1151	Almacén de materiales y suministros de consumo		
1160	Estimación por pérdidas o deterioro de activos circulantes		
1161	Estimaciones para cuentas incobrables por derechos a recibir efectivo o equivalentes		
1162	Estimación por deterioro de inventarios		
1190	Otros activos circulantes		
1191	Valores en garantía		
1192	Bienes en garantía (excluye depósitos de fondos)		
1193	Bienes derivados de embargos, decomisos, aseguramientos y dación en pago		
1194	Adquisición con fondos de terceros		40,232,725.17
1200	ACTIVO NO CIRCULANTE		
1210	Inversiones financieras a largo plazo		
1211	Inversiones a largo plazo		
1212	Títulos y valores a largo plazo		
1213	Fideicomisos, mandatos y contratos análogos		
1214	Participaciones y aportaciones de capital		
1220	Derechos a recibir efectivo o equivalentes a largo plazo		
1221	Documentos por cobrar a largo plazo		
1222	Deudores diversos a largo plazo		
1223	Ingresos por recuperar a largo plazo		
1224	Préstamos otorgados a largo plazo		
1229	Otros derechos a recibir efectivo o equivalentes a largo plazo		
1230	Bienes inmuebles, infraestructura y construcciones en proceso		37,847,414.51
1231	Terrenos		
1232	Viviendas		
1233	Edificios no habitacionales		
1234	Infraestructura		
1235	Construcciones en proceso en bienes de dominio público		37,847,414.51
1236	Construcciones en proceso en bienes propios		
1239	Otros bienes inmuebles		
1240	Bienes muebles		2,330,094.66
1241	Mobiliario y equipo de administración		795,151.90
1242	Mobiliario y equipo educacional y recreativo		3,688.80
1243	Equipo e instrumental médico y de laboratorio		
1244	Vehículos y equipo de transporte		972,262.00
1245	Equipo de defensa y seguridad		557,291.96
1246	Maquinaria, otros equipos y herramientas		1,700.00
1247	Colecciones, obras de arte y objetos valiosos		
1248	Activos biológicos		
1250	Activos intangibles		55,216.00

MUNICIPIO DE VALLE DE SANTIAGO, GTO.
ESTADO DE CAMBIOS EN LA SITUACIÓN FINANCIERA
DEL 1 DE ENERO AL 30 DE JUNIO DE 2017

INDICE	NOMBRE	ORIGEN	APLICACIÓN
1251	Software		55,216.00
1252	Patentes, marcas y derechos		
1253	Concesiones y franquicias		
1254	Licencias		
1259	Otros activos intangibles		
1260	Depreciación, deterioro y amortización acumulada de bienes		
1261	Depreciación acumulada de bienes inmuebles		
1262	Depreciación acumulada de infraestructura		
1263	Depreciación acumulada de bienes muebles		
1264	Deterioro acumulado de activos biológicos		
1265	Amortización acumulada de activos intangibles		
1270	Activos diferidos		
1271	Estudios, formulación y evaluación de proyectos		
1272	Derechos sobre bienes en régimen de arrendamiento financiero		
1273	Gastos pagados por adelantado a largo plazo		
1274	Anticipos a largo plazo		
1275	Beneficios al retiro de empleados pagados por adelantado		
1279	Otros activos diferidos		
1280	Estimación por pérdida o deterioro de activos no circulantes		
1281	Estimaciones por pérdida de cuentas incobrables de documentos por cobrar a largo plazo		
1282	Estimaciones por pérdida de cuentas incobrables de deudores diversos por cobrar a largo plazo		
1283	Estimaciones por pérdida de cuentas incobrables de ingresos por cobrar a largo plazo		
1284	Estimaciones por pérdida de cuentas incobrables de préstamos otorgados a largo plazo		
1289	Estimaciones por pérdida de otras cuentas incobrables a largo plazo		
1290	Otros activos no circulantes		
1291	Bienes en concesión		
1292	Bienes en arrendamiento financiero		
1293	Bienes en comodato		
2000	PASIVO		16,196,457.17
2100	PASIVO CIRCULANTE		
2110	Cuentas por pagar a corto plazo		12,617,761.84
2111	Servicios personales por pagar a corto plazo		14,118,372.95
2112	Proveedores por pagar a corto plazo		475,971.46
2113	Proveedores por pagar a corto plazo		458,040.75
2114	Contratistas por obras públicas por pagar a corto plazo		10,019,385.11
2115	Participaciones y aportaciones por pagar a corto plazo		
2116	Transferencias otorgadas por pagar a corto plazo		84,982.74
2117	Intereses, comisiones y otros gastos de la deuda pública por pagar a corto plazo		
2118	Retenciones y contribuciones por pagar a corto plazo		2,015,036.40
2119	Devoluciones de la ley de ingresos por pagar a corto plazo		
2120	Otras cuentas por pagar a corto plazo		1,064,956.49
2120	Documentos por pagar a corto plazo		
2121	Documentos comerciales por pagar a corto plazo		
2122	Documentos con contratistas por obras públicas por pagar a corto plazo		
2129	Otros documentos por pagar a corto plazo		
2130	Porción a corto plazo de la deuda pública a largo plazo	1,500,611.11	
2131	Porción a corto plazo de la deuda pública interna	1,500,611.11	
2132	Porción a corto plazo de la deuda pública externa		
2133	Porción a corto plazo de arrendamiento financiero		
2140	Títulos y valores a corto plazo		
2141	Títulos y valores de la deuda pública interna a corto plazo		
2142	Títulos y valores de la deuda pública externa a corto plazo		
2150	Pasivos diferidos a corto plazo		
2151	Ingresos cobrados por adelantado a corto plazo		
2152	Intereses cobrados por adelantado a corto plazo		
2159	Otros pasivos diferidos a corto plazo		
2160	Fondos y bienes de terceros en garantía y/o administración a corto plazo		
2161	Fondos en garantía a corto plazo		
2162	Fondos en administración a corto plazo		
2163	Fondos contingentes a corto plazo		
2164	Fondos de fideicomisos, mandatos y contratos análogos a corto plazo		
2165	Otros fondos de terceros en garantía y/o administración a corto plazo		
2166	Valores y bienes en garantía a corto plazo		
2170	Provisiones a corto plazo		
2171	Provisión para demandas y juicios a corto plazo		
2172	Provisión para contingencias a corto plazo		
2179	Otras provisiones a corto plazo		
2190	Otros pasivos a corto plazo		
2191	Ingresos por clasificar		
2192	Recaudación por participar		

MUNICIPIO DE VALLE DE SANTIAGO, GTO.
ESTADO DE CAMBIOS EN LA SITUACIÓN FINANCIERA
DEL 1 DE ENERO AL 30 DE JUNIO DE 2017

ÍNDICE	NOMBRE	ORIGEN	APLICACIÓN
2199	Otros pasivos circulantes		
2200	PASIVO NO CIRCULANTE		3,578,695.33
2210	Cuentas por pagar a largo plazo		
2211	Proveedores por pagar a largo plazo		
2212	Contratistas por obras públicas por pagar a largo plazo		
2220	Documentos por pagar a largo plazo		
2221	Documentos comerciales por pagar a largo plazo		
2222	Documentos con contratistas por obras públicas por pagar a largo plazo		
2229	Otros documentos por pagar a largo plazo		
2230	Deuda pública a largo plazo		3,578,695.33
2231	Títulos y valores de la deuda pública interna a largo plazo		
2232	Títulos y valores de la deuda pública externa a largo plazo		
2233	Préstamos de la deuda pública interna por pagar a largo plazo		3,578,695.33
2234	Préstamos de la deuda pública externa por pagar a largo plazo		
2235	Arrendamiento financiero por pagar a largo plazo		
2240	Pasivos diferidos a largo plazo		
2241	Créditos diferidos a largo plazo		
2242	Intereses cobrados por adelantado a largo plazo		
2249	Otros pasivos diferidos a largo plazo		
2250	Fondos y bienes de terceros en garantía y/o en administración a largo plazo		
2251	Fondos en garantía a largo plazo		
2252	Fondos en administración a largo plazo		
2253	Fondos contingentes a largo plazo		
2254	Fondos de fideicomisos, mandatos y contratos análogos a largo plazo		
2255	Otros fondos de terceros en garantía y/o administración a largo plazo		
2256	Valores y bienes en garantía a largo plazo		
2260	Provisiones a largo plazo		
2261	Provisión para demandas y juicios a largo plazo		
2262	Provisión para pensiones a largo plazo		
2263	Provisión para contingencias a largo plazo		
2269	Otras provisiones a largo plazo		
3000	HACIENDA PÚBLICA/ PATRIMONIO	78,395,520.05	
3100	HACIENDA PÚBLICA/PATRIMONIO CONTRIBUIDO		
3110	Aportaciones	794,097.21	
3120	Donaciones de capital	794,097.21	
3130	Actualización de la hacienda pública/patrimonio		
3200	HACIENDA PÚBLICA /PATRIMONIO GENERADO	77,601,422.84	
3210	Resultados del ejercicio (ahorro/desahorro)	11,280,981.28	
3220	Resultados de ejercicios anteriores	66,320,441.56	
3230	Revalúos		
3231	Revalúo de bienes inmuebles		
3232	Revalúo de bienes muebles		
3233	Revalúo de bienes intangibles		
3239	Otros revalúos		
3240	Reservas		
3241	Reservas de patrimonio		
3242	Reservas territoriales		
3243	Reservas por contingencias		
3250	Rectificaciones de resultados de ejercicios anteriores		
3251	Cambios en políticas contables		
3252	Cambios por errores contables		
3300	EXCESO O INSUFICIENCIA EN LA ACTUALIZACIÓN DE LA HACIENDA PÚBLICA/PATRIMONIO		
3310	Resultado por posición monetaria		
3320	Resultado por tenencia de activos no monetarios		

Bajo protesta de decir verdad declaramos que los Estados Financieros y sus notas, son razonablemente correctos y son responsabilidad del emisor.

ING. MANUEL GRANADOS GUZMAN
PRESIDENTE MUNICIPAL

C.P y M.A. EFREN JACINTO GUERRERO CISNEROS
TESORERO MUNICIPAL

LIC. DANIEL TORRES GONZALEZ
SINDICO MUNICIPAL



MUNICIPIO DE VALLE DE SANTIAGO, GTO.
ESTADO DE FLUJOS DE EFECTIVO
DEL 1 DE ENERO AL 30 DE JUNIO DE 2017

INDICE	NOMBRE	PERIODO ACTUAL	PERIODO ANTERIOR	NOTA
	ACTIVIDADES DE OPERACIÓN			EFE-03
	ORIGEN	189,637,018.42	382,743,581.75	
4110	Impuestos	15,175,961.95	15,040,551.37	
4120	Cuotas y Aportaciones de Seguridad Social	0.00	0.00	
4130	Contribuciones de mejoras	189,600.00	187,717.00	
4140	Derechos	11,186,187.21	20,329,496.73	
4150	Productos de tipo corriente	1,655,350.56	2,751,825.94	
4160	Aprovechamientos de tipo corriente	917,480.87	2,643,629.51	
4170	Ingresos por venta de bienes y servicios	0.00	0.00	
4190	Ingresos no comprendidas en las fracciones de la ley de ingresos causadas en ejercicios fiscales anteriores pendientes de liquidación o pago	0.00	0.00	
4210	Participaciones y aportaciones	160,512,437.83	341,790,361.20	
4220	Transferencias, asignaciones, subsidios y otras ayudas	0.00	0.00	
	Otros orígenes de operación	0.00	0.00	
	APLICACIÓN	105,309,227.00	222,074,986.02	
5110	Servicios personales	57,664,575.62	129,921,613.31	
5120	Materiales y suministros	11,004,511.46	23,870,520.28	
5130	Servicios generales	17,960,231.55	44,005,478.61	
5210	Transferencias internas y asignaciones al sector público	0.00	0.00	
5220	Transferencias al resto del sector público	5,959,937.19	9,970,167.96	
5230	Subsidios y subvenciones	4,647,500.00	73,263.81	
5240	Ayudas sociales	6,379,745.74	10,633,180.45	
5250	Pensiones y jubilaciones	1,656,352.72	3,505,579.94	
5260	Transferencias a fideicomisos, mandatos y contratos análogos	0.00	0.00	
5270	Transferencias a la seguridad social	0.00	0.00	
5280	Donativos	0.00	0.00	
5290	Transferencias al exterior	14,550.00	0.00	
5310	Participaciones	0.00	0.00	
5320	Aportaciones	0.00	0.00	
5330	Convenios	0.00	0.00	
	Otras aplicaciones de operación	21,822.72	95,181.66	
	FLUJO NETO DE EFECTIVO DE LAS ACTIVIDADES DE OPERACIÓN	84,327,791.42	160,668,595.73	
	ACTIVIDADES DE INVERSIÓN			
	ORIGEN	794,097.21	-34,971.93	
	Bienes inmuebles, infraestructura y construcciones en proceso	0.00	0.00	
	Bienes muebles	0.00	0.00	
	Otros orígenes de inversión	794,097.21	-34,971.93	
	APLICACIÓN	40,232,725.17	16,078,488.79	
1230	Bienes inmuebles, infraestructura y construcciones en proceso	37,847,414.51	8,601,184.66	EFE-02
1240-1250	Bienes muebles	2,385,310.66	7,477,304.13	EFE-02
	Otras aplicaciones de inversión	0.00	0.00	
	FLUJO NETO DE EFECTIVO DE LAS ACTIVIDADES DE INVERSIÓN	-39,438,627.96	-16,113,460.72	
	ACTIVIDADES DE FINANCIAMIENTO			
	ORIGEN	-3,578,695.33	2,307,709.26	
	Endeudamiento Neto	-3,578,695.33	2,307,709.26	
2233	Interno	-3,578,695.33	2,307,709.26	
2234	Externo	0.00	0.00	
	Otros orígenes de financiamiento	0.00	0.00	
	APLICACIÓN	-5,459,336.04	-28,617,657.76	
	Servicios de la Deuda	1,500,611.11		
2131	Interno	1,500,611.11	0.00	
2132	Externo			
	Otras aplicaciones de financiamiento	-6,959,947.15	-28,617,657.76	
	FLUJO NETO DE EFECTIVO DE LAS ACTIVIDADES DE FINANCIAMIENTO	-9,038,031.37	-26,309,948.50	
	INCREMENTO/DISMINUCIÓN NETA EN EL EFECTIVO Y EQUIVALENTES AL EFECTIVO	-34,506,416.61	-35,425,166.15	
	EFECTIVO Y EQUIVALENTES AL EFECTIVO AL INICIO DEL PERIODO	101,802,436.01	66,377,267.36	EFE-01
	EFECTIVO Y EQUIVALENTES AL EFECTIVO AL FINAL DEL PERIODO	136,308,852.62	101,802,436.01	EFE-01

Bajo protesta de decir verdad declaramos que los Estados Financieros y sus notas, son razonablemente correctos y son responsabilidad del emisor.

ING. MANUEL GRANADOS GUZMAN
PRESIDENTE MUNICIPAL

C.P y M.A. EFREN JACINTO GUERRERO CISNEROS
TESORERO MUNICIPAL

LIC. DANIEL TORRES GONZALEZ
SINDICO MUNICIPAL



MUNICIPIO DE VALLE DE SAN RAFAEL, GTO.
ESTADO ANALÍTICO DEL ACTIVO
DEL 1 DE ENERO AL 30 DE JUNIO DE 2017

ÍNDICE	NOMBRE	SALDO INICIAL (A)	CARGOS DEL PERIODO (B)	ABONOS DEL PERIODO (C)	SALDO FINAL (D) = (A)+(B)-(C)	VARIACION DEL PERIODO (E) = (D)-(A)
1000	ACTIVO	243,910,788.91	900,299,354.01	838,100,291.13	306,109,851.79	62,199,062.88
1100	ACTIVO CIRCULANTE	137,906,250.82	849,311,236.03	827,344,898.32	159,872,588.53	21,966,337.71
1110	Efectivo y equivalentes	101,802,436.01	549,368,430.04	514,862,013.43	136,308,652.62	34,506,416.61
1111	Efectivo					
1112	Bancos/tesorería	8,239,927.84	398,856,498.54	381,813,649.58	25,282,776.80	17,042,848.96
1113	Bancos/dependencias y otros					
1114	Inversiones temporales (hasta 3 meses)	70,848,860.11	134,496,283.38	100,591,322.30	104,753,821.19	33,904,961.08
1115	Fondos con afectación específica	22,288,220.02	16,015,642.12	32,452,978.64	5,850,883.50	-16,437,336.52
1116	Depósitos de fondos de terceros en garantía y/o administración	425,428.04	6.00	4,062.91	421,371.13	-4,056.91
1119	Otros efectivos y equivalentes					
1120	Derechos a recibir efectivo o equivalentes	18,835,017.29	290,472,512.18	293,154,339.98	11,153,689.49	-2,681,427.80
1121	Inversiones financieras de corto plazo					
1122	Cuentas por cobrar a corto plazo	935,747.47	159,008.44	149,199.33	945,556.58	9,809.11
1123	Deudores diversos por cobrar a corto plazo	347,530.63	1,926,753.63	1,854,595.93	419,688.33	72,157.75
1124	Ingresos por recuperar a corto plazo					
1125	Deudores por anticipos de la tesorería a corto plazo	155,000.00	35,000.00	10,000.00	180,000.00	25,000.00
1126	Préstamos otorgados a corto plazo					
1129	Otros derechos a recibir efectivo o equivalentes a corto plazo	12,396,738.89	288,352,150.06	291,140,544.72	9,608,344.23	-2,788,394.66
1130	Derechos a recibir bienes o servicios	22,266,797.52	9,469,893.81	19,328,544.91	12,410,145.42	-9,856,651.10
1131	Anticipo a proveedores por adquisición de bienes y prestación de servicios a corto plazo	37,256.00	143,809.00	143,809.00	37,256.00	
1132	Anticipo a proveedores por adquisición de bienes inmuebles y muebles a corto plazo					
1133	Anticipo a proveedores por adquisición de bienes intangibles a corto plazo					
1134	Anticipo a contratistas por obras públicas a corto plazo	22,231,541.52	9,326,084.81	19,184,735.91	12,372,890.42	-9,858,651.10
1139	Otros derechos a recibir bienes o servicios a corto plazo					
1140	Inventarios					
1141	Inventario de mercancías para venta					
1142	Inventario de mercancías terminadas					
1143	Inventario de mercancías en proceso de elaboración					
1144	Inventario de materias primas, materiales y suministros para producción					
1145	Bienes en tránsito					
1150	Almacenes					
1151	Almacén de materiales y suministros de consumo					
1160	Estimación por pérdidas o deterioro de activos circulantes					
1161	Estimaciones para cuentas incobrables por derechos a recibir efectivo o equivalentes					
1162	Estimación por deterioro de inventarios					
1190	Otros activos circulantes					
1191	Valores en garantía					
1192	Bienes en garantía (excluye depósitos de fondos)					
1193	Bienes derivados de embargos, decomisos, aseguramientos y dación en pago					
1194	Adquisición con fondos de terceros					
1200	ACTIVO NO CIRCULANTE	106,004,538.09	50,988,117.98	10,755,392.81	146,237,263.26	40,232,725.17
1210	Inversiones financieras a largo plazo					
1211	Inversiones a largo plazo					
1212	Títulos y valores a largo plazo					
1213	Fideicomisos, mandatos y contratos análogos					
1214	Participaciones y aportaciones de capital					
1220	Derechos a recibir efectivo o equivalentes a largo plazo					
1221	Documentos por cobrar a largo plazo					
1222	Deudores diversos a largo plazo					
1223	Ingresos por recuperar a largo plazo					
1224	Préstamos otorgados a largo plazo					
1229	Otros derechos a recibir efectivo o equivalentes a largo plazo					
1230	Bienes inmuebles, infraestructura y construcciones en proceso	66,247,012.66	48,190,727.73	10,343,313.22	104,094,427.19	37,847,414.51
1231	Terrenos	5,314,000.00			5,314,000.00	
1232	Viviendas					
1233	Edificios no habitacionales					
1234	Infraestructura	58,012,470.89	48,190,727.73	10,343,313.22	95,859,886.20	37,847,414.51
1235	Construcciones en proceso en bienes de dominio público	2,920,541.96			2,920,541.96	
1236	Construcciones en proceso en bienes propios					
1239	Otros bienes inmuebles					
1240	Bienes muebles	57,740,860.83	2,688,958.25	356,863.59	60,070,775.49	2,330,914.66
1241	Mobiliario y equipo de administración	7,532,622.69	1,150,315.49	355,163.69	8,327,774.59	795,151.90
1242	Mobiliario y equipo educacional y recreativo	1,012,838.00	3,688.80		1,016,526.80	3,688.80
1243	Equipo e instrumental médico y de laboratorio	217,961.00			217,961.00	
1244	Vehículos y Equipo de Transporte	38,085,108.45	972,262.00		39,057,370.45	972,262.00
1245	Equipos de defensa y seguridad	3,247,180.79	557,291.96		3,804,472.75	557,291.96
1246	Maquinaria, otros equipos y herramientas	7,644,969.90	3,400.00	1,700.00	7,646,669.90	1,700.00
1247	Colecciones, obras de arte y objetos valiosos					
1248	Activos biológicos					
1250	Activos intangibles	54,601.91	110,432.00	55,216.00	109,817.91	55,216.00
1251	Software	23,661.91	110,432.00	55,216.00	78,877.91	55,216.00
1252	Patentes, marcas y derechos					
1253	Concesiones y franquicias					
1254	Licencias	30,940.00			30,940.00	
1259	Otros activos intangibles					
1260	Depreciación, deterioro y amortización acumulada de bienes	-18,480,236.03			-18,480,236.03	
1261	Depreciación acumulada de bienes inmuebles					
1262	Depreciación acumulada de infraestructura					
1263	Depreciación acumulada de bienes muebles	-18,473,769.64			-18,473,769.64	
1264	Deterioro acumulado de activos biológicos					
1265	Amortización acumulada de activos intangibles	-6,466.39			-6,466.39	
1270	Activos diferidos	442,478.70	442,478.70		442,478.70	
1271	Estudios, formulación y evaluación de proyectos	442,478.70			442,478.70	
1272	Derechos sobre bienes en régimen de arrendamiento financiero					
1273	Gastos pagados por adelantado a largo plazo					
1274	Anticipos a largo plazo					
1275	Beneficios al retro de empleados pagados por adelantado					
1279	Otros activos diferidos					
1280	Estimación por pérdida o deterioro de activos no circulantes					
1281	Estimaciones por pérdida de cuentas incobrables de documentos por cobrar a largo plazo					
1282	Estimaciones por pérdida de cuentas incobrables de deudores diversos por cobrar a largo plazo					
1283	Estimaciones por pérdida de cuentas incobrables de ingresos por cobrar a largo plazo					
1284	Estimaciones por pérdida de cuentas incobrables de préstamos otorgados a largo plazo					
1289	Estimaciones por pérdida de otras cuentas incobrables a largo plazo					
1290	Otros activos no circulantes					
1291	Bienes en concesión					
1292	Bienes en arrendamiento financiero					
1293	Bienes en comodato					

Bajo protesta de decir verdad declaramos que los Estados Financieros y sus notas, son razonablemente correctos y son responsabilidad del emisor.

ING. MANUEL GRANADOS GÓZMAN
PRESIDENTE MUNICIPAL

C.P. M.A. FEREN JACINTO GUERRERO CISNEROS
TESORERO MUNICIPAL

M.C. DANIEL TORRES GONZALEZ
SINDICO MUNICIPAL



MUNICIPIO DE VALLE DE SANTIAGO, GTO.
ESTADO ANALÍTICO DE LA DEUDA Y OTROS PASIVOS
DEL 1 DE ENERO AL 30 DE JUNIO DE 2017

ÍNDICE	NOMBRE	MONEDA DE CONTRATACIÓN	INSTITUCIÓN O PAÍS ACREEDOR NOTA ESF-15	SALDO INICIAL DEL PERIODO	SALDO FINAL DEL PERIODO
	DEUDA PÚBLICA			4,502,114.06	2,424,029.84
	Corto Plazo				
	Deuda Interna			7.51	1,500,618.62
2131	Instituciones de Crédito			7.51	1,500,618.62
2141	Títulos y Valores			0.00	0.00
2133	Arrendamientos Financieros			0.00	0.00
	Deuda Externa			0.00	0.00
	Organismos Financieros Internacionales			0.00	0.00
	Deuda Bilateral			0.00	0.00
	Títulos y Valores			0.00	0.00
	Arrendamientos Financieros			0.00	0.00
	Subtotal a Corto Plazo			7.51	1,500,618.62
	Largo Plazo				
	Deuda Interna			4,502,106.55	923,411.22
2233	Instituciones de Crédito			4,502,106.55	923,411.22
2231	Títulos y Valores			0.00	0.00
2235	Arrendamientos Financieros			0.00	0.00
	Deuda Externa			0.00	0.00
	Organismos Financieros Internacionales			0.00	0.00
	Deuda Bilateral			0.00	0.00
	Títulos y Valores			0.00	0.00
	Arrendamientos Financieros			0.00	0.00
	Subtotal a Largo Plazo			4,502,106.55	923,411.22
	OTROS PASIVOS			29,018,839.77	14,500,458.52
2000	Total Deuda y Otros Pasivos			33,520,953.83	17,324,496.66

Bajo protesta de decir verdad declaramos que los Estados Financieros y sus notas, son razonablemente correctos y son responsabilidad del emisor.


ING. MANUEL GRANADOS GUZMAN
PRESIDENTE MUNICIPAL


LIC. DANIEL TORRES GONZALEZ
SINDICO MUNICIPAL


C.P. y M.A. EFREN JACINTO GUERRERO CISNEROS
TESORERO MUNICIPAL



MUNICIPIO DE VALLE DE SANTIAGO, GTO.
 INFORMES SOBRE PASIVOS CONTINGENTES
 AL 30 DE JUNIO DE 2017

NOMBRE	CONCEPTO
JUICIOS	
ELECTRA DEL MILENIO S.A DE C.V.	TERCER TRIBUNAL COLEGIADO
ÓRGANO SUPERIOR DE FISCALIZACIÓN DEL ESTADO DE GUANAJUATO	JUZGADO DE PARTIDO DE VALLE DE SANTIAGO
ELÉKTRA DEL MILENIO S.A. DE C.V.	JUZGADO SÉPTIMO DE DISTRITO DEL ESTADO DE GUANAJUATO
ORGANO DE FISCALIZACION SUPERIOR DEL ESTADO DE GUANAJUATO	JUZGADO DE PARTIDO DE VALLE DE SANTIAGO, GTO.
ORGANO DE FISCALIZACION SUPERIOR DEL ESTADO DE GUANAJUATO	JUEZ UNICO CIVIL DE PARTIDO DE VALLE DE SANTIAGO.
ORGANO DE FISCALIZACION SUPERIOR DEL ESTADO DE GUANAJUATO	JUEZ UNICO CIVIL DE PARTIDO DE VALLE DE SANTIAGO.
ORGANO DE FISCALIZACION SUPERIOR DEL ESTADO DE GUANAJUATO	JUEZ UNICO CIVIL DE PARTIDO DE VALLE DE SANTIAGO,
GUADALUPE LILIANA GARCIA PEREZ	JUEZ PRIMERO DE LO PENAL
ORGANO DE FISCALIZACION SUPERIOR DEL ESTADO DE GUANAJUATO	JUZGADO DE PARTIDO DE VALLE DE SANTIAGO
ORGANO DE FISCALIZACION SUPERIOR DEL ESTADO DE GUANAJUATO	JUZGADO DE PARTIDO DE VALLE DE SANTIAGO,
ORGANO DE FISCALIZACION SUPERIOR DEL ESTADO DE GUANAJUATO	JUZGADO DE PARTIDO DE VALLE DE SANTIAGO,
ORGANO DE FISCALIZACION SUPERIOR DEL ESTADO DE GUANAJUATO	JUZGADO CIVIL DE PARTIDO DE VALLE DE SANTIAGO, GTO.
ORGANO DE FISCALIZACION SUPERIOR DEL ESTADO DE GUANAJUATO	JUZGADO CIVIL DE PARTIDO DE VALLE DE SANTIAGO, GTO.
ORGANO DE FISCALIZACION SUPERIOR DEL ESTADO DE GUANAJUATO	JUZGADO CIVIL DE PARTIDO DE VALLE DE SANTIAGO, GTO.
ORGANO DE FISCALIZACION SUPERIOR DEL ESTADO DE GUANAJUATO	JUZGADO CIVIL DE PARTIDO DE VALLE DE SANTIAGO, GTO.
ORGANO DE FISCALIZACION SUPERIOR DEL ESTADO DE GUANAJUATO	JUZGADO CIVIL DE PARTIDO DE VALLE DE SANTIAGO, GTO.
ORGANO DE FISCALIZACION SUPERIOR DEL ESTADO DE GUANAJUATO	JUZGADO CIVIL DE PARTIDO DE VALLE DE SANTIAGO, GTO.
ORGANO DE FISCALIZACION SUPERIOR DEL ESTADO DE GUANAJUATO	JUZGADO CIVIL DE PARTIDO
ORGANO DE FISCALIZACION SUPERIOR DEL ESTADO DE GUANAJUATO	JUZGADO CIVIL DE PARTIDO
ORGANO DE FISCALIZACION SUPERIOR DEL ESTADO DE GUANAJUATO	JUZGADO CIVIL DE PARTIDO
ORGANO DE FISCALIZACION SUPERIOR DEL ESTADO DE GUANAJUATO	JUZGADO CIVIL DE PARTIDO
ORGANO DE FISCALIZACION SUPERIOR DEL ESTADO DE GUANAJUATO	JUZGADO CIVIL DE PARTIDO
ORGANO DE FISCALIZACION SUPERIOR DEL ESTADO DE GUANAJUATO	JUZGADO CIVIL DE PARTIDO
ORGANO DE FISCALIZACION SUPERIOR DEL ESTADO DE GUANAJUATO	JUZGADO CIVIL DE PARTIDO
ORGANO DE FISCALIZACION SUPERIOR DEL ESTADO DE GUANAJUATO	JUZGADO CIVIL DE PARTIDO
ORGANO DE FISCALIZACION SUPERIOR DEL ESTADO DE GUANAJUATO	JUZGADO CIVIL DE PARTIDO
C0546/2015 MUNICIPIO DE VALLE DE SANTIAGO GTO	JUZGADO CIVIL DE PARTIDO
C0547/2015 MUNICIPIO DE VALLE DE SANTIAGO GTO	JUZGADO CIVIL DE PARTIDO
C0552/2015 MUNICIPIO DE VALLE DE SANTIAGO, GTO	JUZGADO CIVIL DE PARTIDO
C0553/2015 MUNICIPIO DE VALLE DE SANTIAGO, GTO	JUZGADO CIVIL DE PARTIDO
C0551/2015 MUNICIPIO DE VALLE DE SANTIAGO, GTO	JUZGADO CIVIL DE PARTIDO
273/2015 EJIDO SAN NICOLAS PARANGUEO	SEGUNDO TRIBUNAL COLEGIADO EN MATERIA ADMINISTRATIVA DEL DECIMO SEXTO CIRCUITO
669/2015-II ASOCIACION DE PERMISIONARIO Y PROVEEDORES DE JUEGOS Y SORTEOS	JUZGADO PRIMERO DE DISTRITO DEL ESTADO DE GUANAJUATO
245/2016-V ELEKTRA DEL MILENIO SA DE CV	JUZGADO DECIMOPRIMERO DE DISTRITO MATERIA ADMINISTRATIVA EN LA CIUDAD DE MEXICO
C0621/2016 MUNICIPIO DE VALLE DE SANTIAGO	JUZGADO CIVIL DE PARTIDO
C0672/2008 MUNICIPIO DE VALLE DE SANTIAGO	JUZGADO CIVIL DE PARTIDO
349/2017-III	
C0271/2017 NATALIA JAIM PALMA	JUZGADO CIVIL DE PARTIDO
C0275/2017 MA. GUADALUPE ARREDONDO ZAVANA	JUZGADO CIVIL DE PARTIDO
C0303/2017 CRISTOBAL VILLAGOMEZ	JUZGADO CIVIL DE PARTIDO
C0323/2017 ERIKA PATRICIA VELA RAMIREZ	JUZGADO CIVIL DE PARTIDO
C0324/2017 ERIKA PATRICIA VELA RAMIREZ	JUZGADO CIVIL DE PARTIDO
C-92/2017 JUAN GONZALEZ ARANDA	JUZGADO CIVIL DE PARTIDO
C0356/2017 ALEJANDRO VARGAS ARROYO	JUZGADO CIVIL DE PARTIDO
C0357/2017 YSIDRO MAGDALENO MEDRANO	JUZGADO CIVIL DE PARTIDO
C0361/2017 ALEJANDRO VARGAS ARROYO	JUZGADO CIVIL DE PARTIDO
335/2017 JAIME FLORES CASTILLO	JUZGADO CIVIL DE PARTIDO
511/2017-AMMI NUEVA WALMART DE MEXICO S. DE RL. DE CV.	JUZGADO SEGUNDO DE DISTRITO EN EL ESTADO DE MORELOS
382/2017-B OLIVIA AGUILAR MEDRANO	JUZGADO SEGUNDO DE DISTRITO EN EL ESTADO DE GUANAJUATO

Bajo protesta de decir verdad declaramos que los Estados Financieros y sus notas, son razonablemente correctos y son responsabilidad del emisor.

ING. MANUEL GRANADOS GUZMAN
 PRESIDENTE MUNICIPAL

LIC. DANIEL TORRES GONZALEZ
 SINDICO MUNICIPAL

C.P y M.A. EFREN JACINTO GUERRERO CISNEROS
 TESORERO MUNICIPAL



NOTAS A LOS ESTADOS FINANCIEROS

NOTAS A LOS ESTADOS FINANCIEROS

NOTAS

DESCRIPCIÓN

I. NOTAS DE DESGLOSE:

INFORMACION CONTABLE

ESF-01	FONDOS CON AFECTACIÓN ESPECÍFICA E INVERSIONES FINANCIERAS
ESF-02	CONTRIBUCIONES POR RECUPERAR
ESF-03	CONTRIBUCIONES POR RECUPERAR CORTO PLAZO
ESF-05	INVENTARIO Y ALMACENES
ESF-06	FIDEICOMISOS
ESF-07	PARTICIPACIONES Y APORTACIONES DE CAPITAL
ESF-08	BIENES MUEBLES E INMUEBLES
ESF-09	INTANGIBLES Y DIFERIDOS
ESF-10	ESTIMACIONES Y DETERIOROS
ESF-11	OTROS ACTIVOS NO CIRCULANTES
ESF-12	CUENTAS Y DOCUMENTOS POR PAGAR
ESF-13	DIFERIDOS Y OTROS PASIVOS
ESF-14	OTROS PASIVOS CIRCULANTES
ESF-15	DEUDA PÚBLICA A LARGO PLAZO
EA-01	INGRESOS
EA-02	OTROS INGRESOS
EA-03	GASTOS
VHP-01	PATRIMONIO CONTRIBUIDO
VHP-02	PATRIMONIO GENERADO
EFE-01	FLUJO DE EFECTIVO
EFE-02	ADQ. BIENES MUEBLES E INMUEBLES
EFE-03	CONCILIACIÓN DEL FLUJO DE EFECTIVO

Conciliacion_Ig	CONCILIACIÓN ENTRE LOS INGRESOS PRESUPUESTARIOS Y CONTABLES
Conciliacion_Eg	CONCILIACIÓN ENTRE LOS EGRESOS PRESUPUESTARIOS Y LOS GASTOS CONTABLES

II. DE MEMORIA (DE ORDEN):

Memoria	CONTABLES PRESUPUESTALES
---------	-----------------------------

Bajo protesta de decir verdad declaramos que los Estados Financieros y sus notas, son razonablemente correctos y son responsabilidad del emisor.



ING. MANUEL GRANADOS GUZMAN
PRESIDENTE MUNICIPAL



LIC. DANIEL TORRES GONZALEZ
SINDICO MUNICIPAL



C.P y M.A. EFREN JACINTO GUERRERO CISNEROS
TESORERO MUNICIPAL



DE DESGLOSE
INFORMACIÓN CONTABLE

				NOTA: ESF-01	
CUENTA	NOMBRE DE LA CUENTA	MONTO	TIPO	MONTO PARCIAL	
0111400001	INVERS RECURSO MUNICIPAL 2034972716 CTA 0169013385	51,995.31			51,995.31
0111400004	INV BAJIO 81823390201MUNICIPIO DE VALLE DE SANTIAG	6,161,030.40			6,161,030.40
0111400047	APORTACIONES BENEFICIARIOS 2013 INVERSION 20439057	850,820.98			850,820.98
0111400060	BBVA BCMER INVERSION 2044504879 FISM 2014	1,180,254.54			1,180,254.54
0111400063	BBVA 2044567936 APORTACIONES 2014	539,436.16			539,436.16
0111400065	BAJIO 12601968 INVERSION FISM 2015	6,800,548.38			6,800,548.38
0111400067	BAJIO 14362334 Inversion Participaciones 2015 RM	5,050,191.00			5,050,191.00
0111400069	INVERSION 14967453 FAISM 2016	13,857,843.58			13,857,843.58
0111400070	INVERSION CONTRATO 2047070314 AB16	934,779.15			934,779.15
0111400071	BANCO DEL BAJIO INVERSION CTA 17566886 FAISM 2017	34,419,607.36			34,419,607.36
0111400072	BANCO DEL BAJIO CTA 17567173 FORTAMUN 2017	11,034,945.40			11,034,945.40
0111400073	BANCO DEL BAJIO CTA 17569506-0101 INVERSION PARTIC	21,142,553.17			21,142,553.17
0111400104	INV CONADE 2014, 11180249 BAJIO	502,997.10			502,997.10
0111400105	AMI-PISBCC14, CTA 12101622 BAJIO INVERSION	2,200,000.00			2,200,000.00
0111400120	BANCOMER 0199802118 RECURSO MUNICIPAL 2017 INVERSI	46,718.06			46,718.06

1115 FONDOS CON AFECTACIÓN ESPECÍFICA

NOTA: ESF-01

CUENTA	NOMBRE DE LA CUENTA	MONTO	TIPO		
0111500013	BBVA PROGRAMA RECUPERA DE INSUMOS 07-08 0174697375	1,472.72			
0111500015	BBVA PROGRAMA RECUPERAC DE INSUMOS 2010 0177579152	13,026.52			
0111500040	BBVA BANCOMER CTA 0195242136 PDIBC2012	6,060.40			
0111500056	0193809021RF EXTRAORDINARIO 2013.	172,889.06			
0111500070	PROGRAMAS REGIONALES APORTACION MUNICIPAL 2013	4,806.03			
0111500081	BBVA BANCOMER CTA 0195988101 PROG. REMANENTES	25,960.26			
0111500103	BNMX FIDEICOMISO 1356859	181,748.27			
0111500120	BANAMEX 7009-1300832 AEPIDMC16	1,013,576.59			
0111500121	BANAMEX 7010-1132968 AMPIDMC16	17,850.44			
0111500122	BANAMEX 5099755-9 FPIDMC16	13,672.88			
0111500301	SANTANDER CENTRO HISTORICO 2007 65502093749	35,507.06			
0111500302	SANTANDER RECUPERACION INSUMOS AGROPECUARIOS 2007	43,461.04			
0111500403	BAJIO, 11180249, CONADE 2014	109,064.48			
0111500408	BAJIO 11616721 APORTACION MUNICIPAL SEGUROS CATAST	1,589.07			
0111500411	BAJIO 11836475 COPSUBSEMUN 2014	61,632.87			
0111500416	BAJIO AEPISBCC (PDIBC) 2014, 12101390	71,432.95			
0111500417	BAJIO AMPISBCC (PDIBC) 2014, 12101622	24,225.63			
0111500423	FIBIRBORDERIAS 2014, BANCO BAJIO, CTA 12251690	9,452.76			
0111500442	BANJIO 14019731 PISBCCFAISE15	5,553.15			
0111500444	BANJIO 14019582 PISBCCFAFEF16	408,894.63			
0111500454	15688237 BAJIO, FORTALECE 2016	39,179.07			
0111500455	15690019 BAJIO, ITS2016	1,014,578.35			
0111500456	16280570 PROGRAMA VERTIENTES VIVIENDA 2016	511.77			
0111500459	16139098-0101 PROGRAMA AEBORDERIAS2016	3.45			
0111500460	16136778-0101 PROGRAMA AMBORDERIAS2016	39,377.78			
0111500464	BAJIO 16905325 3XIMIGRANTES16	82,592.10			
0111500467	BAJIO 0175619270101 PDR2016	86,163.79			
0111500470	BAJIO 18029165 PACTECNOLOGICO17	350,036.90			
0111500471	BAJIO 18489674 MBPACTECNOLOGI17	635,480.73			
0111500472	BAJIO 18487166 AFNMUJERES17	199,601.78			
0111500476	BAJIO 18731612 AMBORDERIAS17	35,275.30			
0111500503	CTA, 17497884-0101 PROGRAMA AE PISBCC FAIS 2016	91,427.47			
0111500504	CTA, 17497538-0101 PROGRAMA AE PISBCC DEU 2016	1,028,447.39			
0111500506	CTA, 17485459-0101 PROGRAMA ITS FAISE 2016	11,101.02			

1121 INVERSIONES FINANCIERAS DE CORTO PLAZO

NOTA: ESF-01

CUENTA	NOMBRE DE LA CUENTA	MONTO	TIPO	MONTO PARCIAL	
NO APLICA	NO APLICA				

1211 INVERSIONES A LARGO PLAZO

NOTA: ESF-01

CUENTA	NOMBRE DE LA CUENTA	MONTO	TIPO	MONTO PARCIAL	
NO APLICA	NO APLICA				

DE DESGLOSE
INFORMACIÓN CONTABLE

1122 CUENTAS POR COBRAR A CORTO PLAZO		NOTA: ESF-02				
CUENTA	NOMBRE DE LA CUENTA	2016	2015	2014	2013	2012
0112200001	SUBSIDIO AL SALARIO RECURSO MUNICIPAL 2007	678,336.58	678,336.58	678,336.58		
0112200004	SUBSIDIO AL SALARIO RECURSO MUNICIPAL 2011	1.04	1.04	1.04		
0112200012	SUBSIDIO AL SALARIO RAMO 33 FONDO 2 FORTAMILIN 2006	243,826.64	243,826.64	243,826.64		
0112200101	SUBSIDIO AL SALARIO	23,392.32	13,535.98	47,347.32		

1124 INGRESOS POR RECUPERAR A CORTO PLAZO		NOTA: ESF-02				
CUENTA	NOMBRE DE LA CUENTA	2016	2015	2014	2013	2012
NO APLICA	NO APLICA					

[Handwritten signature]

1123 DEUDORES DIVERSOS POR COBRAR A CORTO PLAZO

NOTA: ESF-03

CUENTA	NOMBRE DE LA CUENTA	IMPORTE	A 90 días	A 180 días	A 365 días	+ 365 días	CARACTERÍSTICAS	ESTATUS DEL ADEUDO
011230001	Fabricantes y empleados	7,428.74	7,428.74					
011230003	Gastos por Comprobar	95,377.74	95,377.74					
011230006	Naval	236.48	236.48					
0112300011	Anticipos de Nómina	259,493.50	259,493.50					
0112300013	Educativos y Empleados	57,153.21	57,153.21					

1124 DEUDORES POR ANTICIPOS DE TESORERÍA A CORTO PLAZO

NOTA: ESF-03

CUENTA	NOMBRE DE LA CUENTA	IMPORTE	A 90 días	A 180 días	A 365 días	+ 365 días	CARACTERÍSTICAS	ESTATUS DEL ADEUDO
011230001	Fondo Fijo	180,000.00	180,000.00					

1125 PRÉSTAMOS OTORGADOS A CORTO PLAZO

NOTA: ESF-03

CUENTA	NOMBRE DE LA CUENTA	IMPORTE	A 90 días	A 180 días	A 365 días	+ 365 días	CARACTERÍSTICAS	ESTATUS DEL ADEUDO
NO APLICA	NO APLICA							

1126 OTROS DERECHOS A RECIBIR EFECTIVO O EQUIVALENTES A CORTO PLAZO

NOTA: ESF-03

CUENTA	NOMBRE DE LA CUENTA	IMPORTE	A 90 días	A 180 días	A 365 días	+ 365 días	CARACTERÍSTICAS	ESTATUS DEL ADEUDO
011290001	Otros deudores	7,756,514.48	7,756,514.48					
011290002	Cuentas por cobrar Inter Municipales	1,326.63	1,326.63					
011290003	Beneficiarios de programas	1,850,503.14	1,850,503.14					

1130 DERECHOS A RECIBIR BIENES O SERVICIOS

CUENTA	NOMBRE DE LA CUENTA	IMPORTE	A 90 días	A 180 días	A 365 días	+ 365 días	CARACTERÍSTICAS	ESTATUS DEL ADEUDO
011310001	Ari Prov. Prest. Serv. C.P.	37,256.00	37,256.00					
011340001	Ari Contratadas C.P.	12,372,890.42	12,372,890.42					

1221 DOCUMENTOS POR COMPRAR A LARGO PLAZO

NOTA: ESF-03

CUENTA	NOMBRE DE LA CUENTA	IMPORTE	A 90 días	A 180 días	A 365 días	+ 365 días	CARACTERÍSTICAS	ESTATUS DEL ADEUDO
NO APLICA	NO APLICA							

1222 DEUDORES DIVERSOS A LARGO PLAZO

NOTA: ESF-03

CUENTA	NOMBRE DE LA CUENTA	IMPORTE	A 90 días	A 180 días	A 365 días	+ 365 días	CARACTERÍSTICAS	ESTATUS DEL ADEUDO
NO APLICA	NO APLICA							

1224 PRÉSTAMOS OTORGADOS A LARGO PLAZO

NOTA: ESF-03

CUENTA	NOMBRE DE LA CUENTA	IMPORTE	A 90 días	A 180 días	A 365 días	+ 365 días	CARACTERÍSTICAS	ESTATUS DEL ADEUDO
NO APLICA	NO APLICA							

1229 OTROS DERECHOS A RECIBIR EFECTIVO O EQUIVALENTES A LARGO PLAZO

NOTA: ESF-03

CUENTA	NOMBRE DE LA CUENTA	IMPORTE	A 90 días	A 180 días	A 365 días	+ 365 días	CARACTERÍSTICAS	ESTATUS DEL ADEUDO
NO APLICA	NO APLICA							

DE DESGLOSE
INFORMACIÓN CONTABLE

1230 BIENES INMUEBLES, INFRAESTRUCTURA Y CONSTRUCCIONES EN PROCESO

NOTA: ESF-08

CUENTA	NOMBRE DE LA CUENTA	SALDO INICIAL	SALDO FINAL	FLUJO	CRITERIO
0123105811	Terrenos	5,314,000.00	5,314,000.00	0.00	
0123516111	Edificación habitacional	10,376,602.79	21,508,898.10	11,132,295.31	
0123626121	Edificación no habitacional	25,390,260.66	27,610,486.82	2,212,226.16	
0123546141	División de terrenos y Constr de obras de urbaniz	22,237,667.04	46,481,653.28	24,244,046.24	
0123568161	Otras construcc de ingeniería civil u obra pesada	0.00	258,850.00	258,850.00	
0123626221	Edificación no habitacional	2,920,541.99	2,920,541.99	0.00	

1240 BIENES MUEBLES

NOTA: ESF-08

CUENTA	NOMBRE DE LA CUENTA	SALDO INICIAL	SALDO FINAL	FLUJO	CRITERIO
0124115111	Muebles de oficina y estantería	2,197,286.75	2,224,357.77	27,071.02	
0124125121	Muebles excepto de oficina y estantería	167,560.48	167,560.48	0.00	
0124135151	Computadoras y equipo periférico	4,371,198.45	5,093,360.36	722,161.91	
0124185191	Otros mobiliarios y equipos de administración	795,477.02	841,395.99	45,918.97	
0124185192	Mobiliario y equipo para comercio y servicios	1,099.99	1,099.99	0.00	
0124215211	Equipo de audio y de video	252,254.44	252,254.44	0.00	
0124225221	Aparatos deportivos	23,760.00	23,760.00	0.00	
0124236231	Camaras fotograficas y de video	716,515.86	720,204.66	3,688.80	
0124256291	Otro mobiliario y equipo educacional y recreativo	20,307.79	20,307.79	0.00	
0124319311	Equipo para uso médico dental y para laboratorio	213,611.00	213,611.00	0.00	
0124325321	Instrumentos médicos	4,350.00	4,350.00	0.00	
0124418411	Automóviles y camiones	35,417,101.17	36,369,363.17	972,262.00	
0124425421	Carrocerías y remolques	868,412.28	868,412.28	0.00	
0124495491	Otro equipo de transporte	1,799,595.00	1,799,595.00	0.00	
0124505511	Equipo de defensa y de seguridad	3,247,180.79	3,854,472.75	557,291.96	
0124615611	Maquinaria y equipo agropecuario	39,207.00	39,207.00	0.00	
0124625621	Maquinaria y equipo industrial	92,528.90	92,528.90	0.00	
0124635631	Maquinaria y equipo de construcción	97,479.95	97,479.95	0.00	
0124645641	Sistemas de aire acondicionado calefacción y refr	84,194.61	84,194.61	0.00	
0124655651	Equipo de comunicación y telecomunicación	3,776,766.63	3,776,766.63	0.00	
0124665661	Accesorios de iluminación	6,613.00	6,613.00	0.00	
0124665662	Aparatos eléctricos de uso doméstico	79,593.93	79,593.93	0.00	
0124665663	Eq de generación y distri de energía eléctrica	54,313.31	54,313.31	0.00	
0124675671	Herramientas y maquinas herramienta	3,304,161.82	3,305,861.62	1,700.00	
0124695691	Otros equipos	110,310.75	110,310.75	0.00	

1281 DEPRECIACIÓN ACUMULADA DE BIENES INMUEBLES

NOTA: ESF-08

CUENTA	NOMBRE DE LA CUENTA	SALDO INICIAL	SALDO FINAL	FLUJO	CRITERIO	Método de depreciación	Tasa
NO APLICA	NO APLICA						

1282 DEPRECIACIÓN ACUMULADA DE INFRAESTRUCTURA

NOTA: ESF-08

CUENTA	NOMBRE DE LA CUENTA	SALDO INICIAL	SALDO FINAL	FLUJO	CRITERIO	Método de depreciación	Tasa
NO APLICA	NO APLICA						

1283 DEPRECIACIÓN ACUMULADA DE BIENES MUEBLES

NOTA: ESF-08

CUENTA	NOMBRE DE LA CUENTA	SALDO INICIAL	SALDO FINAL	FLUJO	CRITERIO	Método de depreciación	Tasa
0128305111	Muebles de oficina y estantería	-204,703.77	-204,703.77	0.00			
0128305121	Muebles excepto de oficina y estantería	-63,500.08	-63,500.08	0.00			
0128305151	Computadoras y equipo periférico	-1,997,900.46	-1,997,900.46	0.00			
0128305191	Otros mobiliarios y equipos de administración	-73,445.38	-73,445.38	0.00			
0128305211	Equipo de audio y de video	-24,540.71	-24,540.71	0.00			
0128305231	Camaras fotograficas y de video	-71,569.50	-71,569.50	0.00			
0128305291	Otro mobiliario y equipo educacional y recreativo	-2,474.67	-2,474.67	0.00			
0128305311	Equipo para uso médico dental y para laboratorio	-30,534.49	-30,534.49	0.00			
0128305321	Instrumentos médicos	-2,102.50	-2,102.50	0.00			
0128305411	Automóviles y camiones	-13,314,359.38	-13,314,359.38	0.00			
0128305421	Carrocerías y remolques	-479,496.95	-479,496.95	0.00			
0128305491	Otro equipo de transporte	-933,074.69	-933,074.69	0.00			
0128305511	Equipo de defensa y de seguridad	-101,159.66	-101,159.66	0.00			
0128305621	Maquinaria y equipo industrial	-11,372.33	-11,372.33	0.00			
0128305631	Maquinaria y equipo de construcción	-49,609.17	-49,609.17	0.00			
0128305641	Sistemas de aire acondicionado calefacción y refr	-16,077.47	-16,077.47	0.00			
0128305651	Equipo de comunicación y telecomunicación	-793,879.28	-793,879.28	0.00			
0128305661	Accesorios de iluminación	-399.34	-399.34	0.00			
0128305662	Aparatos eléctricos de uso doméstico	-3,990.00	-3,990.00	0.00			
0128305663	Eq de generación y distri de energía eléctrica	-303,638.15	-303,638.15	0.00			
0128305671	Herramientas y maquinas herramienta	-5,941.66	-5,941.66	0.00			
0128305691	Otros equipos	-5,941.66	-5,941.66	0.00			

1284 DETERIORO ACUMULADO DE ACTIVOS BIOLÓGICOS

NOTA: ESF-08

CUENTA	NOMBRE DE LA CUENTA	SALDO INICIAL	SALDO FINAL	FLUJO	CRITERIO	Método de depreciación	Tasa
NO APLICA	NO APLICA						

DE DESGLOSE
INFORMACIÓN CONTABLE

1280 ACTIVOS INTANGIBLES

NOTA: ESF-09

CUENTA	NOMBRE DE LA CUENTA	SALDO INICIAL	SALDO FINAL	FLUJO	CRITERIO
125105811	Software	23,861.91	78,877.91	55,216.00	
125415971	Licencias informaticas e intelectuales	30,940.00	30,940.00	0.00	

1285 AMORTIZACIÓN ACUMULADA DE ACTIVOS INTANGIBLES

NOTA: ESF-09

CUENTA	NOMBRE DE LA CUENTA	SALDO INICIAL	SALDO FINAL	FLUJO	CRITERIO
0126505811	Amort Acum Software	-6,466.39	-6,466.39	0.00	

1270 ACTIVOS DIFERIDOS

NOTA: ESF-09

CUENTA	NOMBRE DE LA CUENTA	SALDO INICIAL	SALDO FINAL	FLUJO	CRITERIO
127106321	Ejec d Proy de Desar Productiv	442,478.70	442,478.70	0.00	

DE DESGLOSE
INFORMACION CONTABLE

4100 INGRESOS DE GESTIÓN

NOTA: EA-01

CUENTA	NOMBRE DE LA CUENTA	MONTO	CARACTERÍSTICAS
0411200101	PREDIAL URBANO CORRIENTE	-10,004,239.41	
0411200102	PREDIAL RUSTICO CORRIENTE	-2,147,345.64	
0411200103	PREDIAL URBANO REZAGO	-1,219,867.05	
0411200104	PREDIAL RUSTICO REZAGO	-214,741.11	
0411200201	TRASLACION DE DOMINIO URBANO	-1,217,188.62	
0411200202	TRASLACION DE DOMINIO RUSTICO	-52,211.59	
0411200301	DIVISION Y LOTIFICACION DE INMUEBLES	-102,243.79	
0411300102	DIVERSIONES Y ESPECTACULOS PUBLICOS	-192,883.70	
0411600101	EXPLORAC DE BANCOS DE MARMOLES, CANTERAS	-25,261.04	
0413100101	CONTRIBUCIONES DE MEJORAS POR OBRAS PUBL	-189,600.00	
0414100201	SERVICIO DE PANTEONES ZONA URBANA	-732,065.55	
0414100202	SERVICIO DE PANTEONES ZONA RURAL	-283,303.53	
0414100204	VTA DE TERRENO EN PANTEONES ZONA URBANA	-808,493.42	
0414100205	VENTA DE TERRENO EN PANTEONES ZONA RURAL	-98,046.00	
0414100206	SACRIFICIO DE GANADO BOVINO	-150,066.92	
0414100208	SACRIFICIO DE GANADO PORCINO	-904,915.58	
0414100210	TRASLADO DE CANALES FUERA DE HORARIO	-484.06	
0414100211	DESTACE DE ANIMALES	-550.12	
0414100212	MARCAJE A ANIMALES ANTES DE LA MATANZA	-69,438.28	
0414100213	DERECHO DE ALUMBRADO PUBLICO	-4,311,451.70	
0414300101	SERVICIOS DE SEGURIDAD PUBLICA	-27,300.46	
0414300104	LICENCIA CONST O AMPLIACION DE CONST	-319,298.11	
0414300109	DICT FACTI DIVDIR, LOTIFICAR O FUSIONAR	-85,846.01	
0414300111	LIC USO SUELO ALINEAMIENTO NO. OFICIAL	-154,309.41	
0414300112	PERM COLOC TEMP MATERIAL EN VIA PUBLICA	-36,599.26	
0414300113	CERTIF. NUMERO OFICIAL DE CUALQUIER USO	-53,899.18	
0414300114	CERTIFI TERMINACION OBRA Y USO EDIFICIO	-136,022.55	
0414300115	CONSTRUCCION DE RAMPA	-1,142.70	
0414300116	LICENCIA DE ALINEAMIENTO	-96,282.64	
0414300118	PERMISO PARA RUPTURA DE PAVIMENTO	-10,048.36	
0414300119	LICENCIA PARA REMODELACION DE GAVETA	-33,343.00	
0414300120	AVALUO DE INMUEBLES URBANOS Y SUBURBANOS	-60,254.33	
0414300121	AVALUOS DE INMUEBLES RUSTICOS	-17,500.38	
0414300123	SERVICIOS EN MATERIA DE FRACCIONAMIENTOS	-528.80	
0414300124	LIC ANUNC CARTEL ADOSADO PISO O AZOTEA	-154,626.50	
0414300127	PERMISO EVENTUAL VTA BEBIDAS ALCOHOLICAS	-34,484.82	
0414300128	PERM EVENT EXT HORA ESTAB BEBIDA ALCOHOL	-19,510.00	
0414300129	CERT VALOR FISCAL DE LA PROPIEDAD RAIZ	-189.12	
0414300130	CERT EDO CTA IMPTO DER Y APROVECHAMIENTO	-61,072.06	
0414300131	CONST EXPED POR DEPENDENCIAS DISTINTAS	-47,546.32	
0414300132	CERT QUE EXPIDA SECRETARIO AYUNTAMIENTO	-56,672.96	
0414300134	CONCESI SERV PUB URBANO SUBURB RUTA FIJA	-41,849.44	
0414300135	POR TRANSMISION DE DERECHOS DE CONCESION	-21,276.60	
0414300136	REFRENDO CONCEC SERV URB SUBURB RUT FIJA	-25,532.78	
0414300139	CONSTANCIA DE DESPINTADO	-630.37	
0414300140	REVISTA MECANICA SEMESTRAL	-28,075.95	
0414300141	AUT DE PRORROGA USO UNIDAD BUEN EDO	-71,823.51	
0414300142	LIC FUNCIONA AUTORIZAC GIRO COMERCIAL	-25,310.00	
0414300143	CONCESION DE LOCAL	-253,820.00	
0414300144	CONCESION DE PLANCHA	-220,400.00	
0414300145	CONCESION DE LUGAR	-175,140.00	
0414300146	LIC EJERCER EL COMERCIO EN VIA PUBLICA	-568,055.00	
0414300147	REFRENDO ANUAL DEL TITULO DE CONCESION	-89,379.26	
0414300148	PERM FUNC HORA EXTRA HORA Y/O FRACCION	-229,714.39	
0414300149	CONCESION DE ESTACIONAMIENTOS PUBLICOS	-61,850.00	
0414300150	INSCRIPCION EN EL PADRON DE PROVEEDORES	-28,000.00	
0414300151	BASES DE LICITACION	-18,000.00	
0414300153	REGISTRO Y REFRENDO DE PERITO VALUADOR	-17,150.00	
0414300154	PERMISOS Y LICENC PARA FIESTAS Y EVENTOS SOCIALES	-91,575.00	
0414300155	PERMISOS PARA EFECTUAR MANIOBRAS DE CARGA Y DESCAR	-402,585.00	
0414300157	OTROS DERECHOS	-48,750.00	
0415100101	GIMNASIO MUNICIPAL	-197,752.50	
0415100102	UNIDAD DEPORTIVA	-501,335.00	
0415100103	SANITARIOS MUNICIPALES	-188,234.00	
0415100105	FORMAS VALORADAS	-85,460.00	
0415100106	PRODUCTOS FINANCIEROS	-722,569.06	
0416100101	RECARGOS PREDIAL	-234,477.99	
0416100102	RECARGOS	-10,134.46	
0416100105	GASTOS DE COBRANZA	-292.16	

DE DESGLOSE
INFORMACION CONTABLE

6000 GASTOS Y OTRAS PERDIDAS

NOTA: EA-03

CUENTA	NOMBRE DE LA CUENTA	MONTO	% GASTO	EXPLICACIÓN
0511101111	Dietas	2,489,322.00	2.32%	
0511101131	Sueldos Base	37,981,183.33	35.33%	
0511201221	Remuneraciones para eventuales	1,277,806.16	1.19%	
0511301311	Prima quinquenal	66,956.01	0.06%	
0511301312	Antigüedad	382,131.42	0.36%	
0511301321	Prima Vacacional	18,379.78	0.02%	
0511301323	Gratificación de fin de año	202,855.49	0.19%	
0511301331	Remuneraciones por horas extraordinarias	211,093.63	0.20%	
0511301342	Compensaciones por servicios	21,900.00	0.02%	
0511401413	Aportaciones IMSS	3,887,100.35	3.62%	
0511501522	Liquid por indem y sueldos y salarios caídos	474,439.54	0.44%	
0511501541	Prestaciones establecidas por CGT	540,949.52	0.50%	
0511501551	Capacitación de los servidores públicos	18,712.00	0.02%	
0511501592	Otras prestaciones	1,094,186.74	1.02%	
0511501593	Despensa	3,926,130.00	3.65%	
0511501594	Fondo de ahorro	1,507,950.00	1.40%	
0511501595	Fondo de ahorro LECRP	314,032.20	0.29%	
0511601713	Premio por asistencia	1,634,664.65	1.52%	
0511601714	Premio por puntualidad	1,634,782.80	1.52%	
0512102111	Materiales y útiles de oficina	411,983.85	0.38%	
0512102121	Materiales y útiles de impresión y reproducción	11,837.38	0.01%	
0512102141	Mat y útiles de tecnologías de la Info y Com	419,074.34	0.39%	
0512102151	Material impreso e información digital	195,643.50	0.18%	
0512102161	Material de limpieza	129,932.46	0.12%	
0512102171	Materiales y útiles de enseñanza	917.00	0.00%	
0512202212	Prod Alim p pers en instalac de depend y ent	98,170.39	0.09%	
0512202214	Productos Alimenticios para Persona	218,469.58	0.20%	
0512202221	Productos alimenticios para animales	35,620.00	0.03%	
0512402411	Materiales de construcción minerales no metálicos	49,643.36	0.05%	
0512402421	Materiales de construcción de concreto	43,740.77	0.04%	
0512402431	Materiales de construcción de cal y yeso	15,274.66	0.01%	
0512402461	Material eléctrico y electrónico	2,348,453.88	2.19%	
0512402471	Estructuras y manufacturas	122,332.74	0.11%	
0512402491	Materiales diversos	121,825.76	0.11%	
0512402492	Materiales Diversos Jardinería	5,006.66	0.00%	
0512402493	Materiales Diversos para Matanza	22,250.38	0.02%	
0512502521	Fertilizantes y abonos	6,286.04	0.01%	
0512502522	Plaguicidas y pesticidas	256.01	0.00%	
0512502531	Medicinas y productos farmacéuticos	160,648.22	0.15%	
0512502541	Materiales accesorios y suministros médicos	147.00	0.00%	
0512502561	Fibras sintéticas hules plásticos y derivados	3,048.13	0.00%	
0512602612	Combust Lub y aditivos vehículos Serv Pub	5,295,514.00	4.93%	
0512702711	Vestuario y uniformes	201,699.10	0.19%	
0512702721	Prendas de seguridad	9,984.36	0.01%	
0512702722	Prendas de protección personal	34,334.18	0.03%	
0512702731	Artículos deportivos	6,635.20	0.01%	
0512902911	Herramientas menores	35,369.41	0.03%	
0512902921	Refacciones y accesorios menores de edificios	2,348.00	0.00%	
0512902931	Refacciones y accesorios menores de mobiliario	4,899.92	0.00%	
0512902941	Ref y Acces men Eq cómputo y tecn de la Info	22,981.73	0.02%	
0512902961	Ref y Acces menores de Eq de transporte	919,135.84	0.86%	
0512902991	Ref y Acces menores otros bienes muebles	51,067.59	0.05%	
0513103111	Servicio de energía eléctrica	4,747,073.18	4.42%	
0513103141	Servicio telefonía tradicional	337,470.33	0.31%	
0513103151	Servicio telefonía celular	70,044.26	0.07%	
0513103171	Servicios de acceso de internet	1,020.80	0.00%	
0513103181	Servicio postal	1,441.00	0.00%	
0513203221	Arrendamiento de edificios y locales	198,304.76	0.18%	
0513203291	Otros Arrendamientos	28,920.11	0.03%	
0513303311	Servicios legales	196,772.42	0.18%	
0513303312	Servicios de contabilidad	55,738.38	0.05%	
0513303313	Servicios de auditoría	18,792.00	0.02%	
0513303331	Servicios de consultoría administrativa	244,400.40	0.23%	
0513303341	Servicios de capacitación	37,946.94	0.04%	
0513303361	Impresiones doc ofic p prestación de Serv pub	67,031.65	0.06%	
0513303391	Serv profesionales científicos y tec integrales	9,000.00	0.01%	
0513303392	Serv profesionales médicos	176,251.49	0.16%	
0513403411	Servicios financieros y bancarios	33,963.72	0.03%	
0513403451	Seguro de bienes patrimoniales	101,351.88	0.09%	
0513403471	Fletes y maniobras	5,653.00	0.01%	
0513503511	Conservación y mantenimiento de inmuebles	1,555.00	0.00%	
0513503521	Instal Rep y mantto de Mobil y Eq de admon	29,822.00	0.03%	
0513503551	Mantto y conserv Veh terrestres aéreos mariti	916,124.56	0.85%	
0513503571	Instal Rep y mantto de maq otros Eq y herrami	18,464.80	0.02%	
0513503591	Servicios de jardinería y fumigación	22,968.00	0.02%	
0513603612	Impresión y elaborac public ofic y de informac	19,256.00	0.02%	
0513603614	Ins y pubpropas operdependy entque no formen	828,925.21	0.77%	
0513603631	Serv de creatividad preproducción y producción d	68,112.88	0.06%	
0513703721	Pasajes terr nac p Serv pub en comisiones	3,816.00	0.00%	
0513703751	Viáticos nac p Serv pub Desemp funciones ofic	28,260.81	0.03%	
0513703791	Otros servicios de traslado y hospedaje	9,699.00	0.01%	
0513803821	Gastos de orden social y cultural	107,708.70	0.10%	
0513803832	Eventos	244,255.16	0.23%	

DE DESGLOSE
INFORMACION CONTABLE

5000 GASTOS Y OTRAS PERDIDAS

NOTA: EA-03

CUENTA	NOMBRE DE LA CUENTA	MONTO	% GASTO	EXPLICACIÓN
0513903921	Otros impuestos y derechos	44,884.00	0.04%	
0513903941	Sentencias y resoluciones judiciales	365.20	0.00%	
0513903951	Penas multas accesorios y actualizaciones	458,352.08	0.43%	
0513903981	Impuesto sobre nóminas	366,571.00	0.34%	
0513903991	Deficiente de Alumbrado Público	6,458,114.82	6.01%	
0513903992	Fena Municipal	2,000,000.01	1.86%	
0522104211	Transferencias para DIF Municipal	4,789,900.00	4.46%	
0522104212	Transferencias para Casa de la Cultura	1,170,037.19	1.09%	
0523104311	Subsidios a la producción	4,647,500.00	4.33%	
0524104415	Ayudas y Apoyos	2,394,929.39	2.23%	
0524204421	Becas	3,520,340.00	3.28%	
0524304451	Donativos a instituciones sin fines de lucro	218,300.00	0.20%	
0524304452	Ayudas a Instituciones de Salud	89,134.81	0.08%	
0524304454	Ayudas Sociales a Agrupaciones	57,041.54	0.05%	
0524304457	Ayuda Social Inst Benef Bomberos	100,000.00	0.09%	
0525204521	Jubilaciones	1,656,352.72	1.54%	
0529204931	Aportación programa de apoyo a microempresas	14,550.00	0.01%	
0541109211	Int de la deuda interna con instil de crédito	21,822.72	0.02%	
0551800001	Disminución de Bienes por pérdida, obsolescencia y	794,097.21	0.74%	
0561100001	Construcción en Bienes no Capitalizable	1,344,715.48	1.25%	

DE DESGLOSE
INFORMACION CONTABLE

3100 HACIENDA PÚBLICA PATRIMONIO CONTRIBUIDO

NOTA: VHP-01

CUENTA	NOMBRE DE LA CUENTA	SALDO INICIAL	SALDO FINAL	MODIFICACION	TIPO	NATURALEZA
0311000001	PATRIMONIO INICIAL	595,361.88	-1,911.12	-597,273.00		
0311000002	PATRIMONIO EN ACTIVO NO CIRCULANTE RM 2007	-1,149,287.47	-1,149,287.47	0.00		
0311000003	PATRIMONIO EN ACTIVO NO CIRCULANTE RM 2008	-4,513,801.55	-4,513,801.55	0.00		
0311000004	PATRIMONIO EN ACTIVO NO CIRCULANTE RM 2009	-161,577.30	-161,577.30	0.00		
0311000005	PATRIMONIO EN ACTIVO NO CIRCULANTE RM 2010	-407,330.00	-407,330.00	0.00		
0311000006	UTILIDAD O PERDIDA EN VENTA DE BIENES	700,000.00	700,000.00	0.00		
0311000101	PATRIMONIO EN ACTIVO NO CIRCULANTE F1 FAISM 2007	-364,094.14	-364,094.14	0.00		
0311000102	PATRIMONIO EN ACTIVO NO CIRCULANTE F1 FAISM 2008	-397,846.60	-397,846.60	0.00		
0311000103	PATRIMONIO EN ACTIVO NO CIRCULANTE F1 FAISM 2009	-80,790.00	-80,790.00	0.00		
0311000201	PATRIMONIO EN ACTIVO NO CIRCULANTE F2 FORTAMU 2006	-24,691.56	-24,691.56	0.00		
0311000202	PATRIMONIO EN ACTIVO NO CIRCULANTE F2 FORTAMU 2007	-1,205,354.70	-1,205,354.70	0.00		
0311000203	PATRIMONIO EN ACTIVO NO CIRCULANTE F2 FORTAMU 2008	-637,907.89	-637,907.89	0.00		
0311000204	PATRIMONIO EN ACTIVO NO CIRCULANTE F2 FORTAMU 2009	-187,607.05	-187,607.05	0.00		
0311009999	Baja AF	196,824.21	0.00	-196,824.21		

3200 HACIENDA PÚBLICA/PATRIMONIO GENERADO

NOTA: VHP-02

CUENTA	NOMBRE DE LA CUENTA	SALDO INICIAL	SALDO FINAL	MODIFICACION	NATURALEZA
0321000001	RESULTADO DEL EJERC (AHORRO/DESAHORRO)	0.00	-82,188,978.73	-82,188,978.73	
0321000001	Ahorro/Desahorro	-70,807,997.45	0.00	70,807,997.45	
0322000001	RESULTADOS DE EJERCICIOS ANTERIORES RM 2007	5,875,805.95	5,875,805.95	0.00	
0322000002	RESULTADOS DE EJERCICIOS ANTERIORES RM 2008	-2,390,705.90	-2,390,705.90	0.00	
0322000003	RESULTADOS DE EJERCICIOS ANTERIORES RM 2009	5,854,703.73	5,854,703.73	0.00	
0322000004	RESULTADOS DE EJERCICIOS ANTERIORES RM 2010	-18,190,869.82	-18,190,869.82	0.00	
0322000005	RESULTADOS DE EJERCICIOS ANTERIORES RM 2011	5,055,595.52	5,055,595.52	0.00	
0322000012	RESULTADO DEL EJERCICIO 2012	105,724,434.31	105,724,434.31	0.00	
0322000013	RESULTADO DEL EJERCICIO 2013	-1,871,239.27	-1,871,239.27	0.00	
0322000014	RESULTADO DEL EJERCICIO 2014	29,781,268.34	29,781,268.34	0.00	
0322000015	RESULTADO DEL EJERCICIO 2015	69,295,553.18	69,238,079.25	-57,473.93	
0322000016	RESULTADO DEL EJERCICIO 2016	0.00	-16,432,263.91	-16,432,263.91	
0322000101	RESUL DE EJERC ANTERIORES RAMO 33 FONDO 1 2006	-91,436.00	-91,436.00	0.00	
0322000102	RESUL DE EJERC ANTERIORES RAMO 33 FONDO 1 2006	-45,312.34	-45,312.34	0.00	
0322000103	RESUL DE EJERC ANTERIORES RAMO 33 FONDO 1 2007	-31,344.03	-31,344.03	0.00	
0322000104	RESUL DE EJERC ANTERIORES RAMO 33 FONDO 1 2008	-908,037.43	-908,037.43	0.00	
0322000105	RESUL DE EJERC ANTERIORES RAMO 33 FONDO 2 2008	205,494.76	205,494.76	0.00	
0322000106	RESUL DE EJERC ANTERIORES RAMO 33 FONDO 1 2009	-273,806.75	-273,806.75	0.00	
0322000107	RESUL DE EJERC ANTERIORES RAMO 33 2009	-34,800.65	-34,800.65	0.00	
0322000108	RESUL DE EJERC ANTERIORES FONDO 1 RAMO 33 2010	-14,662,703.65	-14,662,703.65	0.00	
0322000108	RESUL DE EJERC ANTERIORES FONDO 1 RAMO 33 2011	6,468,152.24	6,468,152.24	0.00	
0322000110	RESUL DE EJERC ANTERIORES APORTAC FONDO 1 2010	114,606.40	114,606.40	0.00	
0322000111	RESUL DE EJERC ANTERIORES APORTAC FONDO 1 2011	234,850.00	234,850.00	0.00	
0322000201	RESUL DE EJERC ANTERIORES FONDO 2 RAMO 33 2006	5,589,392.73	5,589,392.73	0.00	
0322000203	RESUL DE EJERC ANTERIORES FONDO 2 RAMO 33 2008	-74,675.42	-74,675.42	0.00	
0322000204	RESUL DE EJERC ANTERIORES FONDO 2 RAMO 33 2009	-1,100,999.34	-1,100,999.34	0.00	
0322000205	RESUL DE EJERC ANTERIORES FONDO 2 RAMO 33 2010	-2,818,865.33	-2,818,865.33	0.00	
0322000206	RESUL DE EJERC ANTERIORES FONDO 2 RAMO 33 2011	4,807,882.28	4,807,882.28	0.00	
0322000303	RESUL DE EJERC ANTERIORES OPCIONES PRODUCTIVA 2003	-41,128.75	-41,128.75	0.00	
0322000304	RESUL DE EJERC ANTERIORES CREDITO A PALABRA 2003	-46,300.00	-46,300.00	0.00	
0322000307	RESUL DE EJERC ANTERIORES CREDITO LA PALABRA 2004	-229,850.00	-229,850.00	0.00	
0322000311	RESUL DE EJERC ANTERIORES COLECTOR 2005	-19,028.77	-19,028.77	0.00	
0322000315	RESUL DE EJERC ANTERIORES INSUMOS AGROPECUARI 2007	-1,209,142.42	-1,209,142.42	0.00	
0322000316	RESUL DE EJERC ANTERIORES CENTRO HISTORICO 2007	-36,824.09	-36,824.09	0.00	
0322000317	RESUL DE EJERC ANTERIORES CENTRO HISTORICO 2008	-203.00	-203.00	0.00	
0322000318	RESUL DE EJERC ANTERIORES ACTIVOS PRODUCTIVOS 2008	-510.46	-510.46	0.00	
0322000319	RESUL DE EJERC ANTERIORES OPCIONES PRODUCTIVA 2008	-409,184.20	-409,184.20	0.00	
0322000320	RESUL DE EJERC ANTERIORES BORDERIAS 2008	7,000.00	7,000.00	0.00	
0322000325	RESUL DE EJERC ANTERIORES CENTRO HISTORICO 2008	60,968.35	60,968.35	0.00	
0322000327	RESUL DE EJERC ANTERIORES CONSERVACION LAGUNA 2008	-64,895.91	-64,895.91	0.00	
0322000328	RESUL DE EJERC ANTERIORES MEJOR ATENCION SERV 2008	3,000.00	3,000.00	0.00	
0322000329	RESUL DE EJERC ANTERIORES ESPACIOS PUBLICOS 2008	-15,155.61	-15,155.61	0.00	
0322000331	RESUL DE EJERC ANTERIORES AREA NATURAL 2008	2,475.00	2,475.00	0.00	
0322000334	RESUL DE EJERC ANTERIORES REHA SOPORTE 2008	688.70	688.70	0.00	
0322000335	RESUL DE EJERC ANTERIORES PIAS 2008	568,721.67	568,721.67	0.00	
0322000336	RESUL DE EJERC ANTERIORES REUNION DE JOVENES 2008	2,008.25	2,008.25	0.00	
0322000337	RESUL DE EJERC ANTERIORES FAIM 2009	-386,440.21	-386,440.21	0.00	
0322000342	RESUL DE EJERC ANTERIORES TU CALLE 2009	224,334.43	224,334.43	0.00	
0322000343	RESUL DE EJERC ANTERIORES PDIB 2009	-363,501.21	-363,501.21	0.00	
0322000348	RESUL DE EJERC ANTERIORES CAMINOS RURALES 2009	-272.60	-272.60	0.00	
0322000350	RESUL DE EJERC ANTERIORES CONSER DE LA LAGUNA 2009	-8,499.92	-8,499.92	0.00	
0322000352	RESUL DE EJERC ANTERIORES PROGRAMAS 2010	126,174.77	126,174.77	0.00	
0322000353	RES DE EJERCICIOS ANTERIORES MEVI PISO FIRME 2010	176,176.90	176,176.90	0.00	
0322000354	RESULTADOS DE EJERCICIOS ANTERIORES PROGRAMAS 2011	-10,971,050.43	-10,971,050.43	0.00	
0322000401	Aplicación de remanente Recurso Municipal	-52,904,996.12	-56,666,467.01	-3,761,470.89	
0322000402	Aplicación de remanente Fondo 1 Ramo 33	-178,143,488.96	-209,687,509.16	-31,544,020.20	
0322000403	Aplicación de remanente Fondo 2 Ramo 33 Fortamun	-25,860,862.17	-31,379,156.24	-5,518,294.07	
0322000404	Aplicación de remanente Programas Especiales	-58,549,790.91	-67,566,709.47	-9,016,918.56	
0325200001	CAMBIOS POR ERRORES CONTABLES DEL RECURSO MUNICIPAL	-33,871.70	-33,871.70	0.00	
0325200002	CAMBIOS POR ERRORES CONTABLES DEL PROG MAS 2009	-33,239.60	-33,239.60	0.00	

DE DESGLOSE
INFORMACION CONTABLE

1118 FLUJO DE EFECTIVO

NOTA: EFE-01

CUENTA	NOMBRE DE LA CUENTA	SALDO INICIAL	SALDO FINAL	FLUJO
111200001	BANCOMER NOMINA RM 0160680982	212,688.42	147,072.57	-65,615.85
111200002	BBVA RECURSO MUNICIPAL 0169013385	511,761.77	148,172.40	-363,589.37
111200014	BBVA RAMO-33 FONDO-1 2012 0188538867	149,293.63	770,345.18	621,051.55
111200016	APORTACIONES FONDO 1 2012 0189224041	3,363.76	6,570.40	3,206.64
111200020	BBVA BANCOMER 0192080699 APORTACIONES 2013	9,916.16	7,497.29	-2,418.87
111200021	BBVA BANCOMER 0192306514 RAMO33 FONDO 1 2013	290.70	0.00	-290.70
111200022	BBVA BANCOMER 0192306859 RAMO33 FONDO 2 2013	1,295.93	0.00	-1,295.93
111200023	BANCOMER RAMO 33	116,497.63	116,788.33	290.70
111200024	BBVA BANCOMER 0194968689 FISM 2014	750,430.89	31,242.48	-719,188.41
111200025	BBVA BANCOMER 0194968670 FORTAMUN 2014	2,706.44	0.00	-2,706.44
111200026	BBVA BANCOMER 0194968522 APORTACIONES 2014	36,122.74	36,135.23	12.49
111200028	BB12601969 FISM 2015	773,242.39	425,433.02	-347,809.37
111200029	BC 0198230757 FORTAMUN 15	988.82	0.00	-988.82
111200030	BB 12601605 ABO15	310,842.05	278,539.40	-32,302.65
111200031	BANCOMER 104319583 NOMINA OBRAS	0.00	11,196.00	11,196.00
111200032	BANCOMER 0103847624 FORTAMUN 2016	1,096,776.47	153,023.00	-943,753.47
111200033	BANCOMER 0105181712 APORTACIONES 2016	199,155.74	719,385.90	520,230.16
111200034	BANCOMER 0109802118 RECURSO MUNICIPAL 2017	0.00	775,605.19	775,605.19
111200035	BANCOMER 0110346608 PARTICIPACIONES 2017	0.00	356,551.00	356,551.00
111200308	SANTANDER MPIO NOMINA SEG PUB 2012 92-00176635-4	223,409.79	106,032.81	-117,376.98
111200311	SANTANDER NOMINA 65505628003	2,175,861.37	214,877.99	-1,960,983.38
111200401	BANCO DEL BAJIO RAMO 33 FONDO 2 2006 15213430201	9,199.43	9,402.26	202.83
111200402	BANCO DEL BAJIO 81823390201	37,963.53	42,426.71	4,463.18
111200404	BBAJIO 12777967 REMANENTE FISM 2013	254,746.69	286,937.68	32,190.99
111200406	BBAJIO 14362834 Participaciones 2015	206,256.70	855,527.48	649,270.78
111200408	BBAJIO 8707336 MANUEL GRANADOS GUZMAN	163,334.25	236,168.01	72,833.76
111200409	BBAJIO 6707349 DANIEL TORRES GONZALEZ	84,691.16	122,599.72	37,908.56
111200410	BBAJIO 6707365 ROGELIO GONZALEZ URIBE	76,219.81	110,261.09	34,041.28
111200411	BBAJIO 6707378 MIGUEL ANGEL RODRIGUEZ REYNOSO	76,226.77	110,268.23	34,041.46
111200412	BBAJIO 6707394 JOSE LUIS GONZALEZ LARA	76,221.41	110,262.73	34,041.32
111200413	BBAJIO 6707417 NORMA ELIDIA MORENO MONCADA	76,221.41	110,262.73	34,041.32
111200414	BBAJIO 6707420 MIGUEL LEDESMA GARCIA	76,223.29	110,264.65	34,041.36
111200415	BBAJIO 6707433 JORGE GABRIEL ROMERO GARCIA	76,223.29	110,264.65	34,041.36
111200416	BBAJIO 6707459 LUCIANO MIRANDA VARGAS	76,223.29	110,264.65	34,041.36
111200417	BBAJIO 6707462 MONSERRAT DE LORETTO ARREDONDO SILV	76,223.29	110,264.65	34,041.36
111200418	BBAJIO 6707475 MARINA MADRIGAL ENRIQUEZ	76,223.29	110,264.65	34,041.36
111200419	BBAJIO 6707488 PATRICIA ALEJANDRA BALTAZAR TORRES	76,220.37	110,261.66	34,041.29
111200420	BAJIO 14967483 FAISM 2016	146,865.18	334,198.13	187,332.97
111200422	BANCO DEL BAJIO CTA 17566886 FAISM 2017	0.00	6,940,068.85	6,940,068.85
111200423	BANCO DEL BAJIO CTA 17567173 FORTAMUN 2017	0.00	6,825,448.29	6,825,448.29
111200424	BB 17568506-0101 PARTICIPACIONES 2017	0.00	3,389,819.44	3,389,819.44
111200425	BB 17928540 RECURSO MUNICIPAL 2017	0.00	219,217.79	219,217.79
111200426	BB 18238356 PROGRAMA MAS 2017	0.00	300,004.54	300,004.54
111200427	BB 18428284 APORT. BENEF 2017	0.00	313,850.32	313,850.32
111400001	INVERS RECURSO MUNICIPAL 2034972716 CTA 0169013385	703,697.30	51,995.31	-651,701.99
111400041	INV BAJIO 81823390201 MUNICIPIO DE VALLE DE SANTIAG	5,033,848.67	6,161,030.40	1,127,181.73
111400047	APORTACIONES BENEFICIARIOS 2013 INVERSION 20439057	625,319.61	850,920.98	225,601.37
111400060	BBVA BCMER INVERSION 2044504879 FISM 2014	1,124,701.14	1,160,254.54	35,553.40
111400063	BBVA 2044567935 APORTACIONES 2014	623,206.38	539,436.16	-83,770.22
111400065	BBAJIO 12601969 INVERSION FISM 2015	8,135,910.84	6,800,548.38	-1,335,362.46
111400067	Bajio 14362834 Inversion Participaciones 2015 RM	10,736,297.96	5,050,191.00	-5,686,106.96
111400068	INVERSION 20463741816 FORTAMUN 2016	6,496,867.05	0.00	-6,496,867.05
111400069	INVERSION 14967483 FAISM 2016	36,357,147.69	13,857,843.58	-22,499,304.11
111400070	INVERSION CONTRATO 2047070314 AB16	908,172.05	934,779.15	26,607.10
111400071	BANCO DEL BAJIO INVERSION CTA 17566886 FAISM 2017	0.00	34,419,607.36	34,419,607.36
111400072	BANCO DEL BAJIO CTA 17567173 FORTAMUN 2017	0.00	11,034,945.40	11,034,945.40
111400073	BANCO DEL BAJIO CTA 17568506-0101 INVERSION PARTIC	0.00	21,142,553.17	21,142,553.17
111400104	INV CONADE 2014, 11160249 BAJIO	524.60	502,997.10	502,472.50
111400105	AMI-PISBCC14 CTA 12101622 BAJIO INVERSION	0.00	2,200,000.00	2,200,000.00
111400116	BAJIO 15688237 I-FORTALECE2016	4,701.51	0.00	-4,701.51
111400119	BAJIO 15690019 I-ITS2016	465.31	0.00	-465.31
111400120	BANCOMER 0109802118 RECURSO MUNICIPAL 2017 INVERSI	0.00	46,718.66	46,718.66
111500013	BBVA PROGRAMA RECUPERA DE INSUMOS 07-09 0174697375	1,472.72	1,472.72	0.00
111500015	BBVA PROGRAMA RECUPERAC DE INSUMOS 2010 0177579152	13,026.52	13,026.52	0.00
111500040	BBVA BANCOMER CTA 0190242136 PDIBC2012	84,296.72	6,060.40	-78,236.32
111500056	0193809021RF EXTRAORDINARIO 2013,	110,181.33	172,889.06	62,707.73
111500070	PROGRAMAS REGIONALES APORTACION MUNICIPAL 2013	4,805.03	4,805.03	0.00
111500081	BBVA BANCOMER CTA 0195988101 PROG. REMANENTÉS	25,957.98	25,960.26	2.28
111500103	BNMX FIDEICOMISO 1356869	1,643,165.07	181,748.27	-1,461,416.80
111500115	BANAMEX 5091452 PIDMC SUBCUENTA 2014	7,513.10	0.00	-7,513.10
111500118	BANAMEX 7007-8289897 AMPIDMC 2015	201,901.75	0.00	-201,901.75
111500120	BANAMEX 7009-1300832 AEPIDMC16	395,526.63	1,013,576.58	618,049.95
111500121	BANAMEX 7010-1132968 AMPIDMC16	0.00	17,850.44	17,850.44
111500122	BANAMEX 5099755-9 FPIDMC16	766,498.59	13,672.88	-752,825.71
111500301	SANTANDER CENTRO HISTORICO 2007 65502093749	35,507.06	35,507.06	0.00
111500302	SANTANDER RECUPERACION INSUMOS AGROPECUARIOS 2007	43,461.04	0.00	-43,461.04
111500403	BAJIO, 11160249, CONADE 2014	626,550.85	109,094.48	-517,456.37
111500409	BAJIO 11615721 APORTACION MUNICIPAL SEGUROS CATAST	1,589.91	1,589.97	0.06
111500411	BAJIO 11836475 COPSUBSEMUN 2014	175,824.20	81,632.67	-94,191.53
111500416	BAJIO AEPISBCC (PDIBC) 2014, 12101390	71,431.17	71,432.95	1.78
111500417	BAJIO AMPISBCC (PDIBC) 2014, 12101622	24,225.03	24,225.63	0.60
111500423	FIBIBORDERIAS 2014. BANCO BAJIO, CTA 12251690	16,452.02	9,452.76	-6,999.26
111500442	BANJIO 14019731 PISBCCFAISE15	5,553.01	5,553.15	0.14

DE DESGLOSE
INFORMACION CONTABLE

1110 FLUJO DE EFECTIVO

NOTA: EFE-01

CUENTA	NOMBRE DE LA CUENTA	SALDO INICIAL	SALDO FINAL	FLUJO
111500444	BAJIO 14019582 PISBCCFAFEF15	408,884.52	408,894.63	10.11
111500451	BAJIO 15147481 AFFORTASEG16	2,302,893.47	0.00	-2,302,893.47
111500452	BAJIO 15147713 COPFORTASEG16	7,857.76	0.00	-7,857.76
111500453	15540208-0101 BAJIO, AFINMUJERES16	11.61	0.00	-11.61
111500454	15688237 BAJIO, FORTALECE 2016	944,046.79	39,179.07	-904,867.72
111500455	15690019 BAJIO, ITS2016	5,814,386.78	1,014,579.35	-4,799,807.43
111500458	16280570 PROGRAMA VERTIENTES VIVIENDA 2016	522.20	511.77	-10.43
111500459	16139008-0101 PROGRAMA AEBORDERIAS2016	0.00	3.45	3.45
111500460	16138778-0101 PROGRAMA AMBORDERIAS2016	89,876.14	39,377.78	-50,498.36
111500462	BAJIO 17150772 PIDHFAIS ESTATAL 2016	192,939.82	0.00	-192,939.82
111500463	BAJIO 17150699 PIDH2016FISE	134,073.02	0.00	-134,073.02
111500464	BAJIO 16905325 3X1MIGRANTES16	1,027.30	82,592.10	81,564.80
111500465	BAJIO 17258351 FATTMIGRANTE16	485,418.65	0.00	-485,418.65
111500467	BAJIO 0175819270101 PDR2016	3,331,067.72	80,163.79	-3,250,903.93
111500468	BAJIO 17543950-0101 PVVDAFAIS09-16	1,296,279.00	0.00	-1,296,279.00
111500469	BAJIO 17545658-0101 PVVDAFAIS10-16	385,878.73	0.00	-385,878.73
111500470	BAJIO 18029165 PACTECONOLOGICO17	0.00	350,036.90	350,036.90
111500471	BAJIO 18489674 MBPACTECONOLOGIH17	0.00	635,480.73	635,480.73
111500472	BAJIO 18487165 AFINMUJERES17	0.00	199,801.78	199,801.78
111500475	BAJIO 18731612 AMBORDERIAS17	0.00	35,275.30	35,275.30
111500502	CTA. 173813020101 PROGRAMA JUVENTUD 2016	8,597.10	0.00	-8,597.10
111500503	CTA. 17497884-0101 PROGRAMA AE PISBCC FAIS 2016	91,422.87	91,422.87	4.60
111500504	CTA. 17497538-0101 PROGRAMA AE PISBCC DEU 2016	2,471,496.24	1,029,447.39	-1,442,048.85
111500505	CTA. 17485459-0101 PROGRAMA ITS FAISE 2016	66,601.47	11,101.02	-55,500.45
111600012	B8VA FONDO AHORRO EMPLEADOS 0160618810	30,957.13	30,957.13	0.00
111600028	65503834296MUN VALLE DE SANTIAGO	0.58	0.58	0.00
111601004	0191474758 M.V.D.S AGUILAR AMEZQUITA G	4,061.91	4,062.91	1.00
111601006	0191460285 M.V.D.S ALONSO VILLAGOMEZ ED	4,061.91	4,061.91	0.00
111601007	0191460064 M.V.D.S ALVARADO LEDESMA JAV	4,061.91	4,061.91	0.00
111601008	0191459945 M.V.D.S ALVARADO VALERIO VIC	4,061.91	4,061.91	0.00
111601009	0191474885 M.V.D.S ANGUIANO MARTINEZ DI	4,061.91	4,061.91	0.00
111601010	0191460498 M.V.D.S ARMANDO PALLARES GAR	4,061.91	4,061.91	0.00
111601013	0191460463 M.V.D.S AYALA JIMENEZ GERARD	4,061.91	4,061.91	0.00
111601016	0191459910 M.V.D.S BARRON MORALES ALFRE	4,061.91	4,061.91	0.00
111601017	0191460099 M.V.D.S BECERRA FLORES SANTI	4,061.91	4,061.91	0.00
111601018	0191474499 M.V.D.S BERMUDEZ FRANCO JOSE	4,061.91	4,061.91	0.00
111601019	0191460552 M.V.D.S BERMUDEZ VAZQUEZ PAU	4,061.91	4,061.91	0.00
111601021	0191460058 M.V.D.S CAMPOS LAUREL MARISE	4,061.91	4,061.91	0.00
111601024	0191460536 M.V.D.S CARDENAS GARCIA SALV	4,061.91	4,061.91	0.00
111601025	0191460161 M.V.D.S CARDENAS PEREZ AGUST	4,061.91	4,061.91	0.00
111601027	0191460307 M.V.D.S CHAVEZ TORRES ANTONI	4,061.91	4,061.91	0.00
111601028	0191474103 M.V.D.S CHIQUITO RAMIREZ ADO	4,061.91	4,061.91	0.00
111601030	0191460455 M.V.D.S CONTRERAS NAVA FELIP	464.00	464.00	0.00
111601031	0191460137 M.V.D.S CORNEJO RUELAS RAMON	4,061.91	4,061.91	0.00
111601032	0191459775 M.V.D.S CRISTOBAL ORTIZ ANTO	4,061.91	4,061.91	0.00
111601033	0191459961 M.V.D.S CRUZ RODRIGUEZ JOSE	4,061.91	4,061.91	0.00
111601034	0191474251 M.V.D.S ESTEVEZ LUCERO LUIS	4,061.91	4,062.91	1.00
111601035	0191474502 M.V.D.S ESTRADA VALLEJO NANC	4,061.91	4,061.91	0.00
111601038	0191459996 M.V.D.S FLORES CASTILLO JOSE	4,061.91	4,061.91	0.00
111601039	0191474715 M.V.D.S FLORES GAYTAN JOSE C	4,061.91	4,061.91	0.00
111601040	0191459449 M.V.D.S FLORES GAYTAN NOE	4,061.91	4,061.91	0.00
111601041	0191459929 M.V.D.S FLORES MORALES CARLO	4,061.91	4,061.91	0.00
111601044	0191459708 M.V.D.S FUENTES CASTRO JOSE	4,061.91	4,061.91	0.00
111601047	0191460471 M.V.D.S GALVAN MEDINA EZEQUI	4,061.91	4,061.91	0.00
111601050	0191460412 M.V.D.S GARCIA GARCIA IBAN	4,061.97	4,061.97	0.00
111601051	0191474561 M.V.D.S GARCIA GARCIA JAVIER	4,061.91	4,061.91	0.00
111601052	0191460587 M.V.D.S GARCIA GARCIA JOSE L	4,061.91	4,061.91	0.00
111601053	0191459627 M.V.D.S GARCIA GARCIA JUAN C	4,061.91	4,061.91	0.00
111601054	0191460080 M.V.D.S GARCIA GONZALEZ JOSE	4,061.91	4,061.91	0.00
111601056	0191474707 M.V.D.S GARCIA HERNANDEZ FER	4,061.91	4,061.91	0.00
111601058	0191460021 M.V.D.S GARCIA MARTINEZ RAFA	4,061.91	4,061.91	0.00
111601059	0191474458 M.V.D.S GARCIA PENA ADOLFO	4,061.91	4,061.91	0.00
111601060	0191459570 M.V.D.S GARCIA PINEDA HILARI	4,061.91	4,061.91	0.00
111601062	0191474448 M.V.D.S GARCIA RAZO JESUS	4,061.91	4,061.91	0.00
111601064	0191459937 M.V.D.S GERVACIO HUETE PABLO	4,061.91	4,061.91	0.00
111601068	0191460196 M.V.D.S GOMEZ PRIETO JOSE AL	4,061.91	4,061.91	0.00
111601072	0191460218 M.V.D.S GONZALEZ ANDARDE ALV	4,061.91	4,061.91	0.00
111601073	0191460358 M.V.D.S GONZALEZ CASTRO JUAN	4,061.91	4,061.91	0.00
111601074	0191460382 M.V.D.S GONZALEZ CHIQUITO JO	4,061.91	4,061.91	0.00
111601075	0191459473 M.V.D.S GONZALEZ CONTRERAS F	4,062.91	0.00	-4,062.91
111601076	0191474286 M.V.D.S GONZALEZ GARCIA RAMO	4,061.91	4,061.91	0.00
111601078	0191460366 M.V.D.S GONZALEZ OJEDA CARLO	4,061.91	4,062.91	1.00
111601079	0191474553 M.V.D.S GONZALEZ PATINO SANT	4,061.91	4,061.91	0.00
111601080	0191460250 M.V.D.S GONZALEZ QUIROZ JOSE	4,061.91	4,061.91	0.00
111601081	0191474383 M.V.D.S GONZALEZ RICO ANTONI	4,061.91	4,061.91	0.00
111601082	0191460528 M.V.D.S GUEVARA RAYA J JESUS	4,061.91	4,061.91	0.00
111601083	0191460331 M.V.D.S GUTIERREZ HERNANDEZ	4,061.91	4,062.91	1.00
111601086	0191474669 M.V.D.S HERNANDEZ GARCIA SAN	4,061.91	4,061.91	0.00
111601088	0191474537 M.V.D.S HERNANDEZ MORENO ERU	4,061.91	4,061.91	0.00
111601091	0191474510 M.V.D.S HERNANDEZ ROSALES JO	4,061.91	4,061.91	0.00
111601092	0191459546 M.V.D.S HERNANDEZ SILVA POMP	4,061.91	4,061.91	0.00
111601093	0191474472 M.V.D.S HERNANDEZ VIDAL EDUA	4,061.91	4,061.91	0.00
111601095	0191459988 M.V.D.S JIMENEZ JIMENEZ FRAN	4,061.91	4,061.91	0.00

DE DESGLOSE
INFORMACION CONTABLE

1110 FLUJO DE EFECTIVO

NOTA: EFE-01

CUENTA	NOMBRE DE LA CUENTA	SALDO INICIAL	SALDO FINAL	FLUJO
111601096	0191460118 M.V.D.S LARA VILLAREAL JOSE	4,061.91	4,061.91	0.00
111601097	0191459481 M.V.D.S LEDESMA RAMIREZ ALEJ	4,061.91	4,061.91	0.00
111601098	0191474413 M.V.D.S LEON CERON JOSE LUIS	4,061.91	4,062.91	1.00
111601103	0191459716 M.V.D.S MARTINEZ ARREDONDO R	4,061.91	4,061.91	0.00
111601108	0191474235 M.V.D.S MARTINEZ GONZALEZ JO	4,061.91	4,061.91	0.00
111601109	0191480544 M.V.D.S MARTINEZ GONZALEZ JU	4,061.91	4,061.91	0.00
111601111	0191480013 M.V.D.S MARTINEZ LEON VICTOR	4,061.91	4,061.91	0.00
111601120	0191480242 M.V.D.S MIRANDA SOLORIO JOS	4,061.91	4,061.91	0.00
111601121	0191459686 M.V.D.S MORALES NAVARRO ANTO	4,061.91	4,061.91	0.00
111601123	0191474596 M.V.D.S MORENO VERA FRANCISC	4,061.91	4,061.91	0.00
111601124	0191480048 M.V.D.S MOSQUEDA AGUILAR GUS	4,061.91	4,061.91	0.00
111601125	0191459767 M.V.D.S MOSQUEDA GONZALEZ JO	4,061.91	4,061.91	0.00
111601126	0191480501 M.V.D.S MOSQUEDA RAMIREZ CAR	4,061.91	4,061.91	0.00
111601128	0191459562 M.V.D.S NAVARRO ROBLES JUAN	4,061.91	4,061.91	0.00
111601129	0191474405 M.V.D.S NIETO GARCIA CARLOS	4,061.91	4,061.91	0.00
111601130	0191474588 M.V.D.S NUNEZ RAMIREZ JORGE	4,061.91	4,062.91	1.00
111601131	0191480277 M.V.D.S OJEDA HINOJOSA VICTO	4,061.91	4,061.91	0.00
111601132	0191474073 M.V.D.S PAREDEZ PENALOZA SEB	4,061.91	4,061.91	0.00
111601134	0191480315 M.V.D.S PEREZ RAZO JOSE JAIM	4,061.91	4,061.91	0.00
111601135	0191474278 M.V.D.S RAMIREZ DELGADO AMAD	4,061.91	4,061.91	0.00
111601140	0191474618 M.V.D.S RICO LORENZO ADAN	4,061.91	4,061.91	0.00
111601141	0191480579 M.V.D.S RICO NIETO JOSE MERC	4,061.91	4,061.91	0.00
111601143	0191474693 M.V.D.S RIVAS GARCIA JUAN GI	4,061.91	4,061.91	0.00
111601144	0191474138 M.V.D.S RIVERA MORALES FELIP	4,061.91	4,061.91	0.00
111601146	0191474480 M.V.D.S RODRIGUEZ ALMANZA JO	4,061.91	4,061.91	0.00
111601147	0191459813 M.V.D.S RODRIGUEZ ALVARADO V	4,061.91	4,061.91	0.00
111601148	0191474529 M.V.D.S RODRIGUEZ MOSQUEDA M	4,061.91	4,061.91	0.00
111601149	0191459872 M.V.D.S RODRIGUEZ VELEZ CAYE	4,061.91	4,061.91	0.00
111601150	0191459430 M.V.D.S RUBIO MUNIZ JUAN	4,061.91	4,061.91	0.00
111601152	0191459635 M.V.D.S RUIZ CARDENAS JORGE	4,061.91	4,061.91	0.00
111601158	0191480072 M.V.D.S SALDANA VILLANUEVA G	4,061.91	4,061.91	0.00
111601160	0191480226 M.V.D.S SANTELLANO LAUREL J	4,061.91	4,061.91	0.00
111601163	0191480323 M.V.D.S SILVA SALINAS JOSE M	4,061.91	4,061.91	0.00
111601164	0191459465 M.V.D.S SOLIS ORTEGA JOSE LU	4,061.91	4,061.91	0.00
111601165	0191459821 M.V.D.S SOLIS SALINAS AGUSTI	4,061.91	4,061.91	0.00
111601168	0191459678 M.V.D.S VALADEZ ZUNIGA RAMON	4,061.91	4,061.91	0.00
111601167	0191474316 M.V.D.S VALENCIA FLORES GABR	4,061.91	4,061.91	0.00
111601170	0191459783 M.V.D.S VERA AGUILAR GLORIA	4,061.91	4,061.91	0.00
111601171	0191474375 M.V.D.S ZARATE HENANDEZ JAVI	4,061.91	4,061.91	0.00
111601173	0191474359 M.V.D.S ZAVALA ESTRADA JOSE	4,061.91	4,061.91	0.00
111601174	0191459589 M.V.D.S ZUNIGA MORENO JUAN	4,061.91	4,061.91	0.00

DE DESGLOSE
INFORMACION CONTABLE

CONCILIACIÓN DEL FLUJO DE EFECTIVO

NOTA: EFE-03


CUENTA	NOMBRE DE LA CUENTA	SALDO INICIAL	SALDO FINAL
5500	OTROS GASTOS Y PÉRDIDAS EXTRAORDINARIAS	0.00	794,097.21
5510	Estimaciones, depreciaciones, deterioros, obsolescencia y amortizaciones	0.00	794,097.21
5511	Estimaciones por pérdida o deterioro de activos circulantes	0.00	0.00
5512	Estimaciones por pérdida o deterioro de activos no circulantes	0.00	0.00
5513	Depreciación de bienes inmuebles	0.00	0.00
5514	Depreciación de infraestructura	0.00	0.00
5515	Depreciación de bienes muebles	0.00	0.00
5516	Deterioro de los activos biológicos	0.00	0.00
5517	Amortización de activos intangibles	0.00	0.00
5518	Disminución de Bienes por pérdida, obsolescencia y deterioro	0.00	794,097.21
5520	Provisiones	0.00	0.00
5521	Provisiones de pasivos a corto plazo	0.00	0.00
5522	Provisiones de pasivos a largo plazo	0.00	0.00
5530	Disminución de inventarios	0.00	0.00
5531	Disminución de inventarios de mercancías para venta	0.00	0.00
5532	Disminución de inventarios de mercancías terminadas	0.00	0.00
5533	Disminución de inventarios de mercancías en proceso de elaboración	0.00	0.00
5534	Disminución de inventarios de materias primas, materiales y suministros para producción	0.00	0.00
5535	Disminución de almacén de materiales y suministros de consumo	0.00	0.00
5540	Aumento por insuficiencia de estimaciones por pérdida o deterioro u obsolescencia	0.00	0.00
5541	Aumento por insuficiencia de estimaciones por pérdida o deterioro u obsolescencia	0.00	0.00
5550	Aumento por insuficiencia de provisiones	0.00	0.00
5551	Aumento por insuficiencia de provisiones	0.00	0.00
5590	Otros gastos	0.00	0.00
5591	Gastos de ejercicios anteriores	0.00	0.00
5592	Pérdidas por responsabilidades	0.00	0.00
5593	Bonificaciones y descuentos otorgados	0.00	0.00
5594	Diferencias por tipo de cambio negativas en efectivo y equivalentes	0.00	0.00
5595	Diferencias de cotizaciones negativas en valores negociables	0.00	0.00
5596	Resultado por posición monetaria	0.00	0.00
5597	Pérdidas por participación patrimonial	0.00	0.00
5599	Otros gastos varios	0.00	0.00
5600	INVERSIÓN PÚBLICA	0.00	1,344,715.48
5610	Inversión pública no capitalizable	0.00	1,344,715.48
5611	Construcción en bienes no capitalizable	0.00	1,344,715.48

DE DESGLOSE



CONCILIACIÓN ENTRE LOS INGRESOS PRESUPUESTARIOS Y CONTABLES **Conciliación Ig**

CUENTA	NOMBRE DE LA CUENTA	IMPORTE
	1. Ingresos Presupuestarios	239,467,722.14
	2. Más ingresos contables no presupuestarios	0.00
4320	Incremento por variación de inventarios	
4330	Disminución del exceso de estimaciones por pérdida o deterioro u obsolescencia	
4340	Disminución del exceso de provisiones	
4399	Otros ingresos y beneficios varios	
	Otros ingresos contables no presupuestarios	
	3. Menos ingresos presupuestarios no contables	49,830,703.72
52	Productos de capital	
62	Aprovechamientos capital	
00	Ingresos derivados de financiamientos	49,830,703.72
	Otros ingresos presupuestarios no contables	



DE DESGLOSE

CONCILIACIÓN ENTRE LOS EGRESOS PRESUPUESTARIOS Y LOS GASTOS CONTABLES		Conciliacion_Eg
CUENTA	NOMBRE DE LA CUENTA	IMPORTE
	1. Total de egresos (presupuestarios)	151,903,879.14
	2. Menos egresos presupuestarios no contables	45,249,936.66
5100	Mobiliario y equipo de administración	795,151.90
5200	Mobiliario y equipo educacional y recreativo	3,688.80
5300	Equipo e instrumental médico y de laboratorio	
5400	Vehículos y equipo de transporte	972,262.00
5500	Equipo de defensa y seguridad	
5600	Maquinaria, otros equipos y herramientas	56,916.00
5700	Activos biológicos	
5800-6100-6300	Bienes inmuebles	
5900	Activos intangibles	
6100	Obra pública en bienes de dominio público	37,847,414.51
6200	Obra pública en bienes propios	
7200	Acciones y participaciones de capital	
7300	Compra de títulos y valores	
7500	Inversiones en fideicomisos, mandatos y otros análogos	
7900	Provisiones para contingencias y otras erogaciones especiales	
9100	Amortización de la deuda pública	2,078,084.22
9900	Adeudos de ejercicios fiscales anteriores (ADEFAS)	
7400	Otros egresos presupuestales no contables	3,496,419.23
	3. Más gastos contables no presupuestales	794,097.21
5510	Estimaciones, depreciaciones, deterioros, obsolescencia y amortizaciones	794,097.21
5520	Provisiones	
5530	Disminución de inventarios	
5540	Aumento por insuficiencia de estimaciones por pérdida o deterioro u obsolescencia	
5550	Aumento por insuficiencia de provisiones	
5590	Otros gastos	
5600	Otros gastos contables no presupuestales	

MUNICIPIO DE VALLE DE SANTIAGO, GTO.
ESTADO ANALITICO DE INGRESOS POR RUBRO
DEL 1 DE ENERO AL 30 DE JUNIO DE 2017

CRI	CONCEPTO	ESTIMADO	AMPLIACIONES Y REDUCCIONES	MODIFICADO	DEVENGADO	RECAUDADO	DIFERENCIA	EXCEDENTES
	PRESUPUESTO DE INGRESOS	622,253,800.19	-9,557,340.21	612,696,459.98	239,467,722.14	239,467,722.14	-382,786,078.05	0.00
10	Impuestos	15,532,185.00	150,000.00	15,682,185.00	15,175,961.95	15,175,961.95	-356,223.05	0.00
20	Cuotas y Aportaciones de Seguridad Social	165,510.00	0.00	165,510.00	189,600.00	189,600.00	24,090.00	24,090.00
30	Contribuciones de Mejoras	19,579,899.00	12,000.00	19,591,899.00	11,186,187.21	11,186,187.21	-8,393,711.79	0.00
40	Derechos	2,778,279.00	0.00	2,778,279.00	1,655,350.56	1,655,350.56	-1,122,928.44	0.00
50	Productos	2,778,279.00	0.00	2,778,279.00	1,655,350.56	1,655,350.56	-1,122,928.44	0.00
51	Corriente	0.00	0.00	0.00	0.00	0.00	0.00	0.00
52	Capital	2,967,027.00	-198,000.00	2,769,027.00	917,480.87	917,480.87	-2,049,546.13	0.00
60	Aprovechamientos	2,967,027.00	-198,000.00	2,769,027.00	917,480.87	917,480.87	-2,049,546.13	0.00
61	Corriente	0.00	0.00	0.00	0.00	0.00	0.00	0.00
62	Capital	0.00	0.00	0.00	0.00	0.00	0.00	0.00
69	Aprovechamientos no comprendidos en las fracciones de la Ley de Ingresos causadas en ejercicios fiscales anteriores	0.00	0.00	0.00	0.00	0.00	0.00	0.00
70	Ingresos por Ventas de Bienes y Servicios	0.00	0.00	0.00	0.00	0.00	0.00	0.00
80	Participaciones y Aportaciones	448,126,922.57	9,427,411.42	457,554,333.99	160,512,437.83	160,512,437.83	-287,614,484.74	0.00
90	Transferencias, Asignaciones, Subsidios y Otras Ayudas	0.00	0.00	0.00	0.00	0.00	0.00	0.00
00	Ingresos Derivados de Financiamientos	133,103,977.62	-18,948,751.63	114,155,225.99	49,830,703.72	49,830,703.72	-83,273,273.90	0.00

Bajo protesta de decir verdad declaramos que los Estados Financieros y sus notas, son razonablemente correctos y son responsabilidad del emisor.

MUNICIPIO DE VALLE DE SANTIAGO, GTO.
ESTADO ANALITICO DE INGRESOS POR FUENTE DE FINANCIAMIENTO
DEL 1 DE ENERO AL 30 DE JUNIO DE 2017

CRI	CONCEPTO	ESTIMADO	AMPLIACIONES Y REDUCCIONES	MODIFICADO	DEVENGADO	RECAUDADO	DIFERENCIA	EXCEDENTES
	PRESUPUESTO DE INGRESOS	622,253,800.19	-9,557,340.21	612,696,459.98	239,467,722.14	239,467,722.14	-382,786,078.05	0.00
	Ingresos del Gobierno	489,149,922.57	9,391,411.42	498,541,333.99	189,637,018.42	189,637,018.42	-299,512,804.15	0.00
10	Impuestos	15,532,185.00	150,000.00	15,682,185.00	15,175,961.95	15,175,961.95	-356,223.05	0.00
30	Contribuciones de Mejoras	165,510.00	0.00	165,510.00	189,600.00	189,600.00	24,090.00	24,090.00
40	Derechos	19,579,899.00	12,000.00	19,591,899.00	11,186,187.21	11,186,187.21	-8,393,711.79	0.00
50	Productos	2,778,279.00	0.00	2,778,279.00	1,655,350.56	1,655,350.56	-1,122,928.44	0.00
51	Corriente	0.00	0.00	0.00	0.00	0.00	0.00	0.00
52	Capital	2,967,027.00	-198,000.00	2,769,027.00	917,480.87	917,480.87	-2,049,546.13	0.00
60	Aprovechamientos	2,967,027.00	-198,000.00	2,769,027.00	917,480.87	917,480.87	-2,049,546.13	0.00
61	Corriente	0.00	0.00	0.00	0.00	0.00	0.00	0.00
62	Capital	0.00	0.00	0.00	0.00	0.00	0.00	0.00
80	Participaciones y Aportaciones	448,126,922.57	9,427,411.42	457,554,333.99	160,512,437.83	160,512,437.83	-287,614,484.74	0.00
90	Transferencias, Asignaciones, Subsidios y Otras Ayudas	0.00	0.00	0.00	0.00	0.00	0.00	0.00
20	Cuotas y Aportaciones de Seguridad Social	0.00	0.00	0.00	0.00	0.00	0.00	0.00
70	Ingresos por Ventas de Bienes y Servicios	0.00	0.00	0.00	0.00	0.00	0.00	0.00
90	Transferencias, Asignaciones, Subsidios y Otras Ayudas	0.00	0.00	0.00	0.00	0.00	0.00	0.00
	Ingresos derivados de financiamiento	133,103,977.62	-18,948,751.63	114,155,225.99	49,830,703.72	49,830,703.72	-83,273,273.90	0.00
00	Ingresos Derivados de Financiamientos	133,103,977.62	-18,948,751.63	114,155,225.99	49,830,703.72	49,830,703.72	-83,273,273.90	0.00

Bajo protesta de decir verdad declaramos que los Estados Financieros y sus notas, son razonablemente correctos y son responsabilidad del emisor.



ING. MANUEL GRAMADO GUZMAN
PRESIDENTE MUNICIPAL

C.P y M.A. EREN JACINTO GUERRERO CISNEROS
TESORERO MUNICIPAL

UC DANIEL TORRES GONZALEZ
SINDICO MUNICIPAL

MUNICIPIO DE VALLE DE SANTIAGO, GTO.
ESTADO ANALITICO DEL EJERCICIO DEL PRESUPUESTO DE EGRESOS
CLASIFICACIÓN POR OBJETO DEL GASTO (CAPÍTULO Y CONCEPTO)
DEL 1 DE ENERO AL 30 DE JUNIO DE 2017

COG	CONCEPTO	APROBADO	AMPLIACIONES / REDUCCIONES	MODIFICADO	DEVENGADO	PAGADO	SUBEJERCICIO
	PRESUPUESTO DE EGRESOS	622,253,800.19	-9,557,340.21	612,696,459.98	151,903,879.14	144,712,358.74	460,792,580.84
1000	SERVICIOS PERSONALES	139,324,011.64	-2,820,520.32	136,503,491.32	58,195,595.62	57,416,563.02	78,307,895.70
1100	Remuneraciones al personal de carácter permanente	83,264,643.00	891,807.00	84,156,450.00	40,450,505.33	40,450,505.33	43,705,944.67
1200	Remuneraciones al personal de carácter transitorio	2,511,422.35	987,423.68	3,498,846.03	1,808,826.16	1,808,826.16	1,690,019.87
1300	Remuneraciones adicionales y especiales	18,667,819.00	-472,411.00	18,195,408.00	903,316.33	898,816.33	17,292,091.67
1400	Seguridad Social	9,344,069.29	-1,450,000.00	7,894,069.29	3,887,100.35	3,217,245.15	4,006,968.94
1500	Otras prestaciones sociales y económicas	19,016,838.00	-2,889,908.00	16,126,930.00	7,876,400.00	7,771,722.60	8,250,530.00
1600	Provisiones						
1700	Pago de estímulos a servidores públicos	6,519,220.00	112,568.00	6,631,788.00	3,269,447.45	3,269,447.45	3,362,340.55
2000	MATERIALES Y SUMINISTROS	27,690,137.09	3,052,880.56	30,743,017.65	11,292,900.04	10,126,327.23	19,450,117.61
2100	Materiales de administración, emisión de documentos y artículos oficiales	3,033,518.81	-60,489.83	2,973,028.98	1,169,368.55	986,633.91	1,803,640.43
2200	Alimentos y utensilios	746,330.75	93,771.70	840,102.45	352,259.97	316,377.66	487,842.48
2300	Materias primas y materiales de producción y comercialización	1,000.00		1,000.00			1,000.00
2400	Materiales y artículos de construcción y de reparación	5,967,606.31	1,326,025.70	7,293,632.01	2,997,268.04	2,666,839.38	4,296,363.97
2500	Productos químicos, farmacéuticos y de laboratorio	785,741.94	-66,942.63	718,799.31	190,034.15	167,335.47	528,765.16
2600	Combustibles, lubricantes y aditivos	9,207,790.80	1,945,016.95	11,152,807.75	5,295,514.00	4,909,751.93	5,857,293.75
2700	Vestuario, blancos, prendas de protección y artículos deportivos	3,726,526.10	-505,739.10	3,220,787.00	252,652.84	248,853.84	2,968,134.16
2800	Materiales y suministros para seguridad	542,040.00	-92,040.00	450,000.00			450,000.00
2900	Herramientas, refacciones y accesorios menores	3,679,582.38	413,277.77	4,092,860.15	1,035,782.49	830,835.04	3,057,077.66
3000	SERVICIOS GENERALES	44,398,334.91	-1,628,190.95	42,770,143.96	17,960,231.55	16,386,386.04	24,809,912.41
3100	Servicios básicos	9,213,405.95	-914,500.00	8,298,905.95	5,157,049.57	5,155,561.54	3,141,856.38
3200	Servicios de arrendamiento	274,288.00	132,600.00	406,888.00	227,224.87	202,920.11	179,663.13
3300	Servicios profesionales, científicos, técnicos y otros servicios	6,921,908.70	-3,157,974.10	3,763,934.60	805,933.28	739,227.67	2,958,001.32
3400	Servicios financieros, bancarios y comerciales	471,782.81	239,153.00	710,935.81	140,968.60	140,968.60	569,977.21
3500	Servicios de instalación, reparación, mantenimiento y conservación	2,049,176.00	377,130.31	2,426,306.31	988,934.36	692,871.20	1,437,373.95
3600	Servicios de comunicación social y publicidad	1,489,700.00	410,000.00	1,899,700.00	916,294.09	624,858.09	983,405.91
3700	Servicios de traslado y viáticos	258,178.90	-37,165.00	221,013.90	41,775.81	41,775.81	179,238.09
3800	Servicios oficiales	1,827,300.88	-57,753.00	1,769,547.88	351,963.86	310,977.18	1,417,584.02
3900	Otros servicios generales	21,892,581.67	1,380,317.84	23,272,899.51	9,330,087.11	8,477,205.84	13,942,812.40
4000	TRANSFERENCIAS, ASIGNACIONES, SUBSIDIOS Y OTRAS AYUDAS	27,797,432.75	10,976,714.20	38,774,146.95	18,658,085.65	18,125,562.25	20,116,061.30
4100	Transferencias internas y asignaciones al sector público						
4200	Transferencias al resto del sector público	11,970,339.96	20,000.00	11,990,339.96	5,959,937.19	5,791,836.64	6,030,402.77
4300	Subsidios y subvenciones	1,313,625.80	10,795,809.20	12,109,435.00	4,647,500.00	4,647,500.00	7,461,935.00
4400	Ayudas sociales	10,273,549.99	34,842.00	10,308,391.99	6,379,745.74	6,015,322.89	3,928,646.25
4500	Pensiones y jubilaciones	4,089,917.00	135,463.00	4,225,380.00	1,656,352.72	1,656,352.72	2,569,027.28
4600	Transferencias a fideicomisos, mandatos y otros análogos						
4700	Transferencias a la seguridad social						
4800	Donativos						
4900	Transferencias al exterior	150,000.00	-9,400.00	140,600.00	14,550.00	14,550.00	126,050.00
5000	BIENES MUEBLES, INMUEBLES E INTANGIBLES	6,761,186.34	-1,162,687.02	4,598,499.32	1,828,018.70	1,734,058.71	2,770,480.62
5100	Mobiliario y equipo de administración	1,769,581.24	148,502.08	1,918,083.32	795,151.90	701,191.91	1,122,931.42
5200	Mobiliario y equipo educacional y recreativo	331,628.10	-37,299.10	294,329.00	3,688.80	3,688.80	290,640.20
5300	Equipo e instrumental médico y de laboratorio						
5400	Vehículos y equipo de transporte	3,296,000.00	-2,320,000.00	976,000.00	972,262.00	972,262.00	3,738.00
5500	Equipo de defensa y seguridad						
5600	Maquinaria, otros equipos y herramientas	229,695.00	596,110.00	825,805.00	1,700.00	1,700.00	824,105.00
5700	Activos biológicos						
5800	Bienes inmuebles						
5900	Activos intangibles	134,282.00	450,000.00	584,282.00	55,216.00	55,216.00	529,066.00
6000	INVERSIÓN PÚBLICA	370,489,002.13	-17,975,536.68	352,513,465.45	41,869,140.64	38,823,254.55	310,644,324.81
6100	Obra pública en bienes de dominio público	369,597,714.27	-17,529,692.75	352,068,021.52	41,869,140.64	38,823,254.55	310,198,680.88
6200	Obra pública en bienes propios						
6300	Proyectos productivos y acciones de fomento	891,287.86	-445,643.93	445,643.93			445,643.93
7000	INVERSIONES FINANCIERAS Y OTRAS PROVISIONES						
7100	Inversiones para el fomento de actividades productivas						
7200	Acciones y participaciones de capital						
7300	Compra de títulos y valores						
7400	Concesión de préstamos						
7500	Inversiones en fideicomisos, mandatos y otros análogos						
7600	Otras inversiones financieras						
7900	Provisiones para contingencias y otras erogaciones especiales						
8000	PARTICIPACIONES Y APORTACIONES						
8100	Participaciones						
8300	Aportaciones						
8500	Convenios						
9000	DEUDA PÚBLICA	6,793,695.33		6,793,695.33	2,099,906.94	2,099,906.94	4,693,788.39
9100	Amortización de la deuda pública	5,791,195.33		5,791,195.33	2,078,084.22	2,078,084.22	3,713,111.11
9200	Intereses de la deuda pública	1,002,500.00		1,002,500.00	21,822.72	21,822.72	980,677.28
9300	Comisiones de la deuda pública						
9400	Gastos de la deuda pública						
9500	Costo por coberturas						
9600	Apoyos financieros						
9900	Adeudos de ejercicios fiscales anteriores (ADEFAS)						

Bajo protesta de decir verdad declaro que los Estados Financieros y sus notas, son razonablemente correctos y son responsabilidad del emisor.

ING. MANUEL GRANADOS GUZMAN
PRESIDENTE MUNICIPAL

C.P. Y M.A. EFREN JACINTO GUERRERO CISNEROS
TESORERO MUNICIPAL

LC. DANIEL TORRES GONZALEZ
SINDICO MUNICIPAL



MUNICIPIO DE VALLE DE SANTIAGO, GTO.
ENDEUDAMIENTO NETO
DEL 1 DE ENERO AL 30 DE JUNIO DE 2017

IDENTIFICACIÓN DE CRÉDITO O INSTRUMENTO	CONTRATACIÓN (A)	AMORTIZACIÓN (B)	ENDEUDAMIENTO NETO (A-B)
Creditos Bancarios			
CONTRATO DE APERTURA DE CREDITO SIMPLE	15,000,000.00	14,999,992.49	7.51
CONTRATO DE MANDATO ESPECIAL IRREVOCABLE PARA ACTOS DE DOMINIO	6,929,675.89	6,814,181.40	115,494.49
			0.00
			0.00
			0.00
			0.00
			0.00
Total Créditos Bancarios	21,929,675.89	21,814,173.89	115,502.00
Otros Instrumentos de Deuda			
DEUDA L.P. SECRETARIA DE FINANZAS	4,155,350.00	1,846,822.16	2,308,527.84
			0.00
			0.00
			0.00
			0.00
			0.00
			0.00
			0.00
			0.00
Total Otros Instrumentos de Deuda	4,155,350.00	1,846,822.16	2,308,527.84
TOTAL	26,085,025.89	23,660,996.05	2,424,029.84

Bajo protesta de decir verdad declaramos que los Estados Financieros y sus notas, son razonablemente correctos y son responsabilidad del emisor.


ING. MANUEL GRANADOS GUZMAN
PRESIDENTE MUNICIPAL


LIC. DANIEL TORRES GONZÁLEZ
SINDICO MUNICIPAL



C.P y M.A. EFREN JACINTO GUERRERO CISNEROS
TESORERO MUNICIPAL




MUNICIPIO DE VALLE DE SANTIAGO, GTO.
 INTERESES DE LA DEUDA
 DEL 1 DE ENERO AL 30 DE JUNIO DE 2017

IDENTIFICACIÓN DE CRÉDITO O INSTRUMENTO	DEVENGADO	PAGADO
Creditos Bancarios		
CONTRATO DE MANDATO ESPECIAL IRREVOCABLE PARA ACTOS DE DOMINIO	21,822.72	21,822.72
Total Créditos Bancarios	21,822.72	21,822.72
Otros Instrumentos de Deuda		
Total Otros Instrumentos de Deuda	0.00	0.00
TOTAL	21,822.72	21,822.72

Bajo protesta de decir verdad declaramos que los Estados Financieros y sus notas, son razonablemente correctos y son responsabilidad del emisor.


 ING. MANUEL GRANADOS GUZMAN
 PRESIDENTE MUNICIPAL


 LIC. DANIEL TORRES GONZALEZ
 SINDICO MUNICIPAL


 C.P y M.A. EFREN JACINTO GUERRERO CISNEROS
 TESORERO MUNICIPAL



MUNICIPIO DE VALLE DE SANTIAGO, GTO.
 FLUJO DE FONDOS (INDICADORES DE LA POSTURA FISCAL)
 DEL 1 DE ENERO AL 30 DE JUNIO DE 2017

CONCEPTO	ESTIMADO / APROBADO	DEVENGADO	RECAUDADO / PAGADO
I. Ingresos Presupuestarios (I=1+2)	622,253,800.19	239,467,722.14	239,467,722.14
1. Ingresos del Gobierno de la Entidad Federativa / Municipio	622,253,800.19	239,467,722.14	239,467,722.14
2. Ingresos del Sector Paraestatal / Paramunicipal			
II. Egresos Presupuestarios (II=3+4)	615,460,104.86	149,803,972.20	142,612,451.80
3. Egresos del Gobierno de la Entidad Federativa / Municipio	615,460,104.86	149,803,972.20	142,612,451.80
4. Egresos del Sector Paraestatal / Paramunicipal			
III. Balanca Presupuestario (Superávit o Déficit) (III = I - II)	6,793,695.33	89,663,749.94	96,855,270.34
IV. Intereses, Comisiones y Gastos de la Deuda	-1,002,500.00	-21,822.72	-21,822.72
V. Balance Primario (Superávit o Déficit) (V= III - IV)	7,796,195.33	89,685,572.66	96,877,093.06
A. Financiamiento	133,103,977.62	49,830,703.72	49,830,703.72
B. Amortización de la deuda	-5,791,195.33	-2,078,084.22	-2,078,084.22
C. Endeudamiento ó desendeudamiento (C = A - B)	138,895,172.95	51,908,787.94	51,908,787.94

Bajo protesta de decir verdad declaramos que los Estados Financieros y sus notas, son razonablemente correctos y son responsabilidad del emisor.


 ING. MANUEL GRANADOS GUZMAN
 PRESIDENTE MUNICIPAL


 LIC. DANIEL TORRES GONZALEZ
 SINDICO MUNICIPAL


 C.P y M.A. EFREN JACINTO GUERRERO CISNEROS
 TESORERO MUNICIPAL



MUNICIPIO DE VALLE DE SANTIAGO, GTO.
GASTO POR CATEGORIA PROGRAMÁTICA
DEL 1 DE ENERO AL 30 DE JUNIO DE 2017

CP	CONCEPTO	APROBADO	AMPLIACIONES / REDUCCIONES	MODIFICADO	DEVENGADO	PAGADO	SUB EJERCICIO
	PRESUPUESTO DE EGRESOS	622,253,800.19	-9,557,340.21	612,696,459.98	151,903,879.14	144,712,358.74	480,792,580.84
	Programas	615,460,104.88	-9,557,340.21	605,902,764.65	149,803,972.20	142,612,451.80	456,098,792.45
	Subsidios: Sector Social y Privado o Entidades Federativas y Municipios	272,876,076.13	-19,591,915.14	253,284,260.99	19,927,145.44	16,875,047.91	233,357,115.55
S	Sujetos a Reglas de Operación	272,591,594.33	-19,308,339.34	253,283,260.99	19,927,145.44	16,875,047.91	233,356,115.55
U	Otros Subsidios	284,481.80	-283,481.80	1,000.00			1,000.00
E	Desempeño de las Funciones	169,376,475.95	-2,707,836.38	166,668,639.57	71,167,895.22	68,545,520.52	95,500,744.35
B	Provisión de Bienes Públicos	144,663,654.71	-1,410,643.61	143,253,011.10	66,725,771.22	64,124,403.78	76,527,239.88
P	Planeación, seguimiento y evaluación de políticas públicas	439,327.00	12,301.60	451,628.60	190,998.05	189,402.06	260,630.54
F	Promoción y fomento	3,446,704.00	5,985.60	3,452,689.60	1,482,388.09	1,477,395.91	1,970,301.51
G	Funciones de las Fuerzas Armadas (Únicamente Gobierno Federal)	3,409,760.59	-331,908.36	3,077,852.23	10,359.00	4,950.00	3,087,483.23
A	Específicos	17,417,029.65	-983,571.61	16,433,458.04	2,758,368.85	2,749,368.87	13,675,089.19
R	Proyectos de inversión	2,398,349.48	129,628.00	2,527,975.48	1,059,584.17	1,059,087.00	1,468,391.31
K	Administrativos y de Apoyo	2,398,349.48	129,628.00	2,527,975.48	1,059,584.17	1,059,087.00	1,468,391.31
M	Apoyo al proceso presupuestario y para mejorar la eficiencia institucional						
O	Apoyo a la función pública y al mejoramiento de la gestión						
W	Operaciones ajenas	3,992,067.00	-930,000.00	3,062,067.00	937,615.64	937,615.64	2,124,451.36
L	Compromisos	3,992,067.00	-930,000.00	3,062,067.00	937,615.64	937,615.64	2,124,451.36
N	Obligaciones de cumplimiento de resolución jurisdiccional	4,089,917.00	135,463.00	4,225,380.00	1,656,352.72	1,656,352.72	2,569,027.28
J	Pensiones y jubilaciones	4,089,917.00	135,463.00	4,225,380.00	1,656,352.72	1,656,352.72	2,569,027.28
T	Aportaciones a la seguridad social						
Y	Aportaciones a fondos de estabilización						
Z	Aportaciones a fondos de inversión y reestructura de pensiones						
	Programas de Gasto Federalizado	162,727,219.30	13,407,222.31	176,134,441.61	55,055,379.01	53,538,819.01	121,079,062.60
I	Gasto Federalizado	162,727,219.30	13,407,222.31	176,134,441.61	55,055,379.01	53,538,819.01	121,079,062.60
C	Participaciones a entidades federativas y municipios	6,793,695.33		6,793,695.33	2,099,906.94	2,099,906.94	4,693,788.39
D	Costo financiero, deuda o apoyos a auditores y ahorradores de la banca						
H	Adeudos de ejercicios fiscales anteriores						

Bajo protesta de decir verdad declaramos que los Estados Financieros y sus notas, son razonablemente correctos y son responsabilidad del emisor.

ING. MANUEL GRANADOS GUZMAN
PRESIDENTE MUNICIPAL

C.P y M.A. EFREN JACINTO GUERRERO CISNEROS
TESORERO MUNICIPAL

LIC. DAMIEN TORRES GONZALEZ
SINDICO MUNICIPAL



MUNICIPIO DE VALLE DE SANTIAGO, GTO.
Estado de Situación Financiera Detallado - LDF
Al 31 de Diciembre de 2016-1 y al 30 de Junio de 2017 (B)
(PESOS)

Concepto	2017	2016	Concepto	2017	2016
ACTIVO			PASIVO		
Activo Circulante			Activo Circulante		
a. Derechos a Recibir Efectivo o Equivalentes (a=a1+a2+a3+a4+a5+a6+a7)			a. Cuentas por Pagar a Corto Plazo (e=e1+a2+a3+a4+a5+a6+a7+a8+a9)		
a1) Efectivo	136,308,852.62	101,802,436.01	a1) Servicios Personales por Pagar a Corto Plazo	14,900,466.82	29,018,839.77
a2) Bancos/Tesorería	25,282,776.80	8,239,927.84	a2) Proveedores por Pagar a Corto Plazo	238,695.01	714,666.47
a3) Bancos/Depositos y Otros		0.00	a3) Contratistas por Obras Públicas por Pagar a Corto Plazo	3,677,700.17	4,135,740.92
a4) Inversiones Temporales (Hasta 3 meses)	104,753,821.19	70,648,860.11	a4) Participaciones y Aportaciones por Pagar a Corto Plazo	4,869,996.15	14,678,981.26
a5) Fondos con Afectación Específica	5,860,893.50	22,288,220.02	a5) Transferencias Otorgadas por Pagar a Corto Plazo	0.00	0.00
a6) Depósitos de Fondos de Terceros en Garantía y/o Administración	421,371.13	425,428.04	a6) Intereses, Comisiones y Otros Gastos de la Deuda Pública por Pagar a Corto Plazo	0.00	64,982.74
a7) Otros Efectivos y Equivalentes			a7) Retenciones y Contribuciones por Pagar a Corto Plazo	3,038,488.91	5,063,524.71
b. Derechos a Recibir Efectivo o Equivalentes (b=b1+b2+b3+b4+b5+b6+b7)	11,153,689.49	13,835,017.29	a8) Devoluciones de la Ley de Ingresos por Pagar a Corto Plazo	0.00	0.00
b1) Inversiones Financieras de Corto Plazo			a9) Otras Cuentas por Pagar a Corto Plazo	3,085,987.18	4,150,943.67
b2) Cuentas por Cobrar a Corto Plazo	945,568.58	935,747.47	b. Documentos por Pagar a Corto Plazo (b=b1+b2+b3)	0.00	0.00
b3) Deudores Diversos por Cobrar a Corto Plazo	419,688.68	347,530.93	b1) Documentos con Contralistas por Pagar a Corto Plazo	0.00	0.00
b4) Ingresos por Recuperar a Corto Plazo		0.00	b2) Documentos con Contratistas por Obras Públicas por Pagar a Corto Plazo	0.00	0.00
b5) Deudores por Anticipos de la Tesorería a Corto Plazo	180,000.00	155,000.00	b3) Otros Documentos por Pagar a Corto Plazo	0.00	0.00
b6) Préstamos Otorgados a Corto Plazo		0.00	c. Porción a Corto Plazo de la Deuda Pública a Largo Plazo (c=c1+c2)	1,500,618.62	7.51
b7) Otros Derechos a Recibir Efectivo o Equivalentes a Corto Plazo	9,608,344.23	12,366,736.89	c1) Porción a Corto Plazo de la Deuda Pública	1,500,618.62	7.51
c. Derechos a Recibir Bienes o Servicios (c=c1+c2+c3+c4+c5)	12,410,146.42	22,266,797.52	c2) Porción a Corto Plazo de Arrendamiento Financiero	0.00	0.00
c1) Anticipo a Proveedores por Adquisición de Bienes y Prestación de Servicios a Corto Plazo	37,266.00	37,256.00	d. Títulos y Valores a Corto Plazo	0.00	0.00
c2) Anticipo a Proveedores por Adquisición de Bienes Inmuebles y Muebles a Corto Plazo		0.00	e. Pasivos Diferidos a Corto Plazo (e=e1+e2+e3)	0.00	0.00
c3) Anticipo a Proveedores por Adquisición de Bienes Intangibles a Corto Plazo		0.00	e1) Ingresos Cobrados por Adelantado a Corto Plazo	0.00	0.00
c4) Anticipo a Contratistas por Obras Públicas a Corto Plazo	12,372,890.42	22,231,541.52	e2) Intereses Cobrados por Adelantado a Corto Plazo	0.00	0.00
c5) Otros Derechos a Recibir Bienes o Servicios a Corto Plazo			e3) Otros Pasivos Diferidos a Corto Plazo	0.00	0.00
d. Inventarios (d=d1+d2+d3+d4+d5)	0.00	0.00	f. Fondos y Bienes de Terceros en Garantía y/o Administración a Corto Plazo ((f=f1+f2+f3+f4+f5+f6))	0.00	0.00
d1) Inventario de Mercancías para Venta			f1) Fondos en Garantía a Corto Plazo	0.00	0.00
d2) Inventario de Mercancías Terminadas			f2) Fondos en Administración a Corto Plazo	0.00	0.00
d3) Inventario de Mercancías en Proceso de Elaboración			f3) Fondos Contingentes a Corto Plazo	0.00	0.00
d4) Inventario de Materias Primas, Materiales y Suministros para Producción			f4) Fondos de Fideicomisos, Mandatos y Contratos Análogos a Corto Plazo	0.00	0.00
d5) Bienes en Tránsito			f5) Otros Fondos de Terceros en Garantía y/o Administración a Corto Plazo	0.00	0.00
e. Almacenes	0.00	0.00	f6) Valores y Bienes en Garantía a Corto Plazo	0.00	0.00
f. Estimación por Pérdida o Deterioro de Activos Circulantes ((f=f1+f2) Equivalentes	0.00	0.00	g. Provisiones a Corto Plazo (g=g1+g2+g3)	0.00	0.00
f1) Estimación por Pérdida o Deterioro de Activos Circulantes ((f=f1+f2) Equivalentes			g1) Provisión para Demandas y Juicios a Corto Plazo	0.00	0.00
f2) Estimación por Deterioro de Inventarios			g2) Provisión para Contingencias a Corto Plazo	0.00	0.00
g. Otros Activos Circulantes (g=g1+g2+g3+g4)	0.00	0.00	g3) Otras Provisiones a Corto Plazo	0.00	0.00
g1) Valores en Garantía			h. Otros Pasivos a Corto Plazo (h=h1+h2+h3)	0.00	0.00
g2) Bienes en Garantía (excluye depósitos de fondos)			h1) Ingresos por Clasificar	0.00	0.00
g3) Bienes Derivados de Embargos, Decomisos, Aseguramientos y Dación en Pago			h2) Recaudación por Participar	0.00	0.00
g4) Adquisición con Fondos de Terceros			h3) Otros Pasivos Circulantes	0.00	0.00
IA. Total de Activos Circulantes (IA = a + b + c + d + e + f + g)	169,872,688.63	137,906,250.82	IIA. Total de Pasivos Circulantes (IIA = a + b + c + d + e + f + g + h)	16,401,085.44	29,018,847.28
Activo No Circulante			Activo No Circulante		
a. Inversiones Financieras a Largo Plazo	0.00	0.00	a. Cuentas por Pagar a Largo Plazo	0.00	0.00
b. Derechos a Recibir Efectivo o Equivalentes a Largo Plazo	104,094,427.19	66,247,012.68	b. Documentos por Pagar a Largo Plazo	0.00	0.00
c. Bienes Inmuebles, Infraestructura y Construcciones en Proceso	60,070,775.49	57,740,680.83	c. Deuda Pública a Largo Plazo	923,411.22	4,502,106.55
d. Bienes Muebles	109,817.91	54,601.91	d. Pasivos Diferidos a Largo Plazo	0.00	0.00
e. Activos Intangibles	-18,480,236.03	-18,480,236.03	e. Fondos y Bienes de Terceros en Garantía y/o en Administración a Largo Plazo	0.00	0.00
f. Depreciación, Deterioro y Amortización Acumulada de Bienes	442,478.70	442,478.70	f. Provisiones a Largo Plazo	0.00	0.00
g. Activos Diferidos					

MUNICIPIO DE VALLE DE SANTIAGO, GTO.		2017	2016	2016
Estado de Situación Financiera Detallado - LDF		Al 31 de Diciembre de 2016-1 y al 30 de Junio de 2017 (b)		
(PESOS)		Concepto		
f. Estimación por Pérdida o Deterioro de Activos no Circulantes		0.00		
i. Otros Activos no Circulantes		0.00		
IB. Total de Activos No Circulantes (IB = a + b + c + d + e + f + g + h + i)		146,237,263.26	106,004,538.09	
I. Total del Activo (I = IA + IB)		306,109,851.79	243,910,788.91	
HACIENDA PÚBLICA/PATRIMONIO				
II. Total del Pasivo (II = IIIA + IIIB)				
IIIB. Hacienda Pública/Patrimonio Contribuido (IIIA = a + b + c)				
a. Aportaciones		8,432,199.38	7,638,102.17	
b. Donaciones de Capital		8,432,199.38	7,638,102.17	
c. Actualización de la Hacienda Pública/Patrimonio		0.00	0.00	
IIIB. Hacienda Pública/Patrimonio Generado (IIIB = a + b + c + d + e)				
a. Resultados del Ejercicio (Ahorro/ Desahorro)		280,353,156.76	202,751,732.91	
b. Resultados de Ejercicios Anteriores		82,188,978.73	70,907,997.45	
c. Revalúos		198,097,065.72	131,776,624.16	
d. Reservas		0.00	0.00	
e. Rectificaciones de Resultados de Ejercicios Anteriores		67,111.30	67,111.30	
IIIC. Exceso o Insuficiencia en la Actualización de la Hacienda Pública/Patrimonio (IIIC = a + b)		0.00	0.00	
a. Resultado por Posición Monetaria		0.00	0.00	
b. Resultado por Tenencia de Activos no Monetarios		0.00	0.00	
III. Total Hacienda Pública/Patrimonio (III = IIIA + IIIB + IIIC)		288,785,355.13	210,369,836.08	
IV. Total del Pasivo y Hacienda Pública/Patrimonio (IV = II + III)		306,109,851.79	243,910,788.91	

[Handwritten signature]

MUNICIPIO DE VALLE DE SANTIAGO, GTO.
Informe Analítico de la Deuda Pública y Otros Pasivos - LDF
Del 1 de Enero al 30 de Junio de 2017 (b)
(PESOS)

Denominación de la Deuda Pública y Otros Pasivos (c)	Saldo al 31 de diciembre de 2016-1 (d)	Disposiciones del Periodo (e)	Amortizaciones del Periodo (f)	Revaluaciones, Reclasificaciones y Otros Ajustes (g)	Saldo Final del Periodo (h) h=d+e-f+g	Pago de Intereses del Periodo (i)	Pago de Comisiones y demás costos asociados durante el Periodo (j)
1. Deuda Pública (1=A+B)	4,502,114.06	-	2,078,084.22	-	2,424,029.84	-	-
A. Corto Plazo (A=a1+a2+a3)	3,578,702.84	-	2,078,084.22	-	1,500,618.62	-	-
a1) Instituciones de Crédito	3,578,702.84	-	2,078,084.22	-	1,500,618.62	-	-
a2) Títulos y Valores	-	-	-	-	-	-	-
a3) Arrendamientos Financieros	-	-	-	-	-	-	-
B. Largo Plazo (B=b1+b2+b3)	923,411.22	-	-	-	923,411.22	-	-
b1) Instituciones de Crédito	923,411.22	-	-	-	923,411.22	-	-
b2) Títulos y Valores	-	-	-	-	-	-	-
b3) Arrendamientos Financieros	-	-	-	-	-	-	-
2. Otros Pasivos	29,018,639.77	-	-	-	14,900,466.82	-	-
3. Total de la Deuda Pública y Otros Pasivos (3=1+2)	33,520,753.83	-	2,078,084.22	-	17,324,486.66	-	-
4. Deuda Contingente¹ (Informativo)							
A. Deuda Contingente 1							
B. Deuda Contingente 2							
C. Deuda Contingente XX							
5. Valor de Instrumentos Bono Cupón Cero² (Informativo)							
A. Instrumento Bono Cupón Cero 1							
B. Instrumento Bono Cupón Cero 2							
C. Instrumento Bono Cupón Cero XX							

Obligaciones a Corto Plazo (k)	Monto Contratado (l)	Plazo Pactado (m)	Tasa de Interés (n)	Comisiones y Costos Relacionados (o)	Tasa Efectiva (p)
6. Obligaciones a Corto Plazo (Informativo)					
A. Crédito 1					
B. Crédito 2					
C. Crédito XX					

MUNICIPIO DE VALLE DE SANTIAGO, GTO.
 Informe Analítico de Obligaciones Diferentes de Financiamientos - LDF
 Del 1 de enero al 30 de Junio de 2017 (p)
 (PESOS)

Denominación de las Obligaciones Diferentes de Financiamiento (c)	Fecha del Contrato (d)	Fecha de inicio de operación del proyecto (e)	Fecha de vencimiento (f)	Monto de la inversión pactado (g)	Plazo pactado (h)	Monto promedio mensual del pago de la contraprestación (i)	Monto promedio mensual del pago de la contraprestación correspondiente al pago de inversión (j)	Monto pagado de la inversión actualizado al XX de XXXX de 20XX (k)	Monto pagado de la inversión al XX de XXXX de 20XX (l)	Saldo pendiente por pagar de la inversión al XX de XXXX de 20XX (m = g - l)
A. Asociaciones Público Privadas (APP's) (A=a+b+c+d)				0.00		0.00	0.00	0.00	0.00	0.00
a) APP 1										0.00
b) APP 2										0.00
c) APP 3										0.00
d) APP XX										0.00
B. Otros Instrumentos (B=a+b+c+d)				0.00		0.00	0.00	0.00	0.00	0.00
a) Otro Instrumento 1										0.00
b) Otro Instrumento 2										0.00
c) Otro Instrumento 3										0.00
d) Otro Instrumento XX										0.00
C. Total de Obligaciones Diferentes de Financiamiento (C=A+B)				0.00		0.00	0.00	0.00	0.00	0.00


6

MUNICIPIO DE VALLE DE SANTIAGO, GTO.
Balance Presupuestario - LDF
Del 1 de Enero al 30 de Junio de 2017 (b)
(PESOS)

Concepto (c)	Estimado/ Aprobado (d)	Devengado	Recaudado/ Pagado
A. Ingresos Totales (A = A1+A2+A3)	489,149,822.57	189,637,018.42	189,637,018.42
A1. Ingresos de Libre Disposición	165,079,691.78	102,173,411.34	102,173,411.34
A2. Transferencias Federales Etiquetadas	324,070,130.79	87,463,607.08	87,463,607.08
A3. Financiamiento Neto			
B. Egresos Presupuestarios¹ (B = B1+B2)	619,232,838.10	161,210,911.54	144,019,391.14
B1. Gasto No Etiquetado (sin incluir Amortización de la Deuda Pública)	183,648,966.07	77,242,380.43	74,619,518.56
B2. Gasto Etiquetado (sin incluir Amortización de la Deuda Pública)	435,583,872.03	73,968,531.11	69,399,872.58
C. Remanentes del Ejercicio Anterior (C = C1 + C2)		0.00	0.00
C1. Remanentes de Ingresos de Libre Disposición aplicados en el periodo			
C2. Remanentes de Transferencias Federales Etiquetadas aplicados en el periodo			
I. Balance Presupuestario (I = A - B + C)	-130,083,015.53	38,426,106.88	45,617,627.28
II. Balance Presupuestario sin Financiamiento Neto (II = I - A3)	-130,083,015.53	38,426,106.88	45,617,627.28
III. Balance Presupuestario sin Financiamiento Neto y sin Remanentes del Ejercicio Anterior (III = II - C)	-130,083,015.53	38,426,106.88	45,617,627.28
Concepto	Aprobado	Devengado	Pagado
E. Intereses, Comisiones y Gastos de la Deuda (E = E1+E2)	1,002,500.00	21,822.72	21,822.72
E1. Intereses, Comisiones y Gastos de la Deuda con Gasto No Etiquetado	1,002,500.00	21,822.72	21,822.72
E2. Intereses, Comisiones y Gastos de la Deuda con Gasto Etiquetado			
IV. Balance Primario (IV = III + E)	-129,080,515.53	38,447,929.60	45,639,450.00
Concepto	Estimado/ Aprobado	Devengado	Recaudado/ Pagado
F. Financiamiento (F = F1 + F2)	0.00	0.00	0.00
F1. Financiamiento con Fuente de Pago de Ingresos de Libre Disposición	0.00	0.00	0.00
F2. Financiamiento con Fuente de Pago de Transferencias Federales Etiquetadas			
G. Amortización de la Deuda (G = G1 + G2)	3,020,962.09	692,967.60	692,967.60
G1. Amortización de la Deuda Pública con Gasto No Etiquetado	3,020,962.09	692,967.60	692,967.60
G2. Amortización de la Deuda Pública con Gasto Etiquetado			
A3. Financiamiento Neto (A3 = F - G)	-3,020,962.09	-692,967.60	-692,967.60
Concepto	Estimado/ Aprobado	Devengado	Recaudado/ Pagado
A1. Ingresos de Libre Disposición	165,079,691.78	102,173,411.34	102,173,411.34
A3.1 Financiamiento Neto con Fuente de Pago de Ingresos de Libre Disposición (A3.1 = F1 - G1)	0.00	0.00	0.00
F1. Financiamiento con Fuente de Pago de Ingresos de Libre Disposición	0.00	0.00	0.00
G1. Amortización de la Deuda Pública con Gasto No Etiquetado	0.00	0.00	0.00
B1. Gasto No Etiquetado (sin incluir Amortización de la Deuda Pública)	183,648,966.07	77,242,380.43	74,619,518.56
C1. Remanentes de Ingresos de Libre Disposición aplicados en el periodo			
V. Balance Presupuestario de Recursos Disponibles (V = A1 + A3.1 - B1 + C1)	-18,569,274.29	24,931,030.91	27,553,892.78
VI. Balance Presupuestario de Recursos Disponibles sin Financiamiento Neto (VI = V - A3.1)	-18,569,274.29	24,931,030.91	27,553,892.78
Concepto	Estimado/ Aprobado	Devengado	Recaudado/ Pagado
A2. Transferencias Federales Etiquetadas	324,070,130.79	87,463,607.08	87,463,607.08
A3.2 Financiamiento Neto con Fuente de Pago de Transferencias Federales Etiquetadas (A3.2 = F2 - G2)	-3,020,962.09	-692,967.60	-692,967.60
F2. Financiamiento con Fuente de Pago de Transferencias Federales Etiquetadas	0.00	0.00	0.00
G2. Amortización de la Deuda Pública con Gasto Etiquetado	3,020,962.09	692,967.60	692,967.60
B2. Gasto Etiquetado (sin incluir Amortización de la Deuda Pública)	435,583,872.03	73,968,531.11	69,399,872.58
C2. Remanentes de Transferencias Federales Etiquetadas aplicados en el periodo			
VII. Balance Presupuestario de Recursos Etiquetados (VII = A2 + A3.2 - B2 + C2)	-114,534,703.33	12,802,108.37	17,370,768.94
VIII. Balance Presupuestario de Recursos Etiquetados sin Financiamiento Neto (VIII = VII - A3.2)	-111,513,741.24	13,495,075.97	17,063,734.90

MUNICIPIO DE VALLE DE SANTIAGO, GTO.
Estado Analítico de Ingresos Detallado - LDF
Del 1 de Enero al 30 de Junio de 2017 (b)
(PESOS)

Concepto (c)	Estimado (d)	Ampliaciones/ (Reducciones)	Ingreso Modificado	Devengado	Recaudado	Diferencia (e)
Ingresos de Libre Disposición						
A. Impuestos	15,532,185.00	150,000.00	15,682,185.00	15,175,961.95	15,175,961.95	-356,223.05
B. Cuotas y Aportaciones de Seguridad Social	0.00	0.00	0.00	0.00	0.00	0.00
C. Contribuciones de Mejoras	165,510.00	0.00	165,510.00	189,600.00	189,600.00	24,090.00
D. Derechos	19,579,899.00	12,000.00	19,591,899.00	11,186,187.21	11,186,187.21	-8,393,711.79
E. Productos	2,778,279.00	0.00	2,778,279.00	1,655,350.56	1,655,350.56	-1,122,928.44
F. Aprovechamientos	2,967,027.00	-198,000.00	2,769,027.00	917,480.87	917,480.87	-2,049,546.13
G. Ingresos por Ventas de Bienes y Servicios						0.00
H. Participaciones (H=h1+h2+h3+h4+h5+h6+h7+h8+h9+h10+h11)	117,554,018.00	4,883,296.00	122,417,314.00	68,949,542.20	68,949,542.20	-48,604,472.80
h1) Fondo General de Participaciones	79,464,803.00	1,960,770.00	81,025,573.00	46,371,119.41	46,371,119.41	-33,093,683.59
h2) Fondo de Fomento Municipal	20,361,265.00	185,348.00	20,566,613.00	11,262,387.07	11,262,387.07	-9,116,877.93
h3) Fondo de Fiscalización y Recaudación	5,575,057.00	787,861.00	6,362,918.00	3,136,480.73	3,136,480.73	-2,438,576.27
h4) Fondo de Compensación						0.00
h5) Fondo de Extracción de Hidrocarburos						0.00
h6) Impuesto Especial Sobre Producción y Servicios						0.00
h7) 0.136% de la Recaudación Federal Participable	1,762,376.00	176,959.00	1,939,235.00	1,361,456.96	1,361,456.96	-400,919.04
h8) 3.17% Sobre Extracción de Petróleo	4,370,517.00	172,501.00	4,543,018.00	2,236,583.03	2,236,583.03	-2,133,933.97
h9) Gasolinas y Diésel	6,000,000.00	1,979,959.00	7,979,959.00	4,581,515.00	4,581,515.00	-1,418,485.00
h10) Fondo del Impuesto Sobre la Renta	2,409,842.00	0.00	2,409,842.00	1,387,455.28	1,387,455.28	-1,022,386.72
I. Incentivos Derivados de la Colaboración Fiscal (I=i1+i2+i3+i4+i5)	18,952.00	0.00	18,952.00	16,827.88	16,827.88	-2,124.02
i1) Tenencia o Uso de Vehículos	246,780.00	0.00	246,780.00	126,524.28	126,524.28	-120,255.72
i2) Fondo de Compensación ISAN	1,283,022.00	0.00	1,283,022.00	796,298.74	796,298.74	-486,723.26
i3) Impuesto Sobre Automóviles Nuevos						0.00
i4) Fondo de Compensación de Repescos-Intermedios						0.00
i5) Otros Incentivos Económicos	861,068.00	0.00	861,068.00	447,804.28	447,804.28	-413,263.72
J. Transferencias						0.00
K. Convenios	2,582,931.78	970,378.22	3,563,310.00	1,842,509.29	1,842,509.29	-750,422.48
K1) Otros Convenios y Subsidios	2,582,931.78	970,378.22	3,563,310.00	1,842,509.29	1,842,509.29	-750,422.48
L. Otros Ingresos de Libre Disposición (L=l1+l2)	1,500,000.00	0.00	1,500,000.00	869,323.98	869,323.98	-630,676.02
l1) Participaciones en Ingresos Locales						0.00
l2) Otros Ingresos de Libre Disposición	1,500,000.00	0.00	1,500,000.00	869,323.98	869,323.98	-630,676.02
I. Total de Ingresos de Libre Disposición (I=A+B+C+D+E+F+G+H+I+J+K+L)	165,079,691.78	5,797,874.22	170,877,366.00	102,173,411.34	102,173,411.34	-62,906,280.44
Ingresos Excedentes de Ingresos de Libre Disposición						
Transferencias Federales Etiquetadas						
A. Aportaciones (A=a1+a2+a3+a4+a5+a6+a7+a8)						
a1) Fondo de Aportaciones para la Nómina Educativa y Gasto Operativo	138,126,306.00	13,241,052.00	151,367,358.00	82,511,664.00	82,511,664.00	-68,855,694.00
a2) Fondo de Aportaciones para los Servicios de Salud	62,054,637.00	6,225,020.00	68,279,657.00	40,967,916.00	40,967,916.00	-27,111,641.00
a3) Fondo de Aportaciones para la Infraestructura Social	76,071,469.00	7,016,032.00	83,087,501.00	41,543,748.00	41,543,748.00	-41,543,753.00
a4) Fondo de Aportaciones para el Fortalecimiento de los Municipios y de las Demarcaciones Territoriales del Distrito Federal	183,978,824.79	-9,647,314.80	174,331,509.99	3,536,128.66	3,536,128.66	-170,795,381.33
a5) Fondo de Aportaciones Múltiples						
a6) Fondo de Aportaciones para la Educación Tecnológica y de Adultos						
a7) Fondo de Aportaciones para la Seguridad Pública de los Estados y del Distrito Federal						
a8) Fondo de Aportaciones para el Fortalecimiento de las Entidades Federativas						
B. Convenios (B=b1+b2+b3+b4)						
b1) Convenios de Protección Social en Salud						
b2) Convenios de Descentralización						
b3) Convenios de Reasignación						
b4) Otros Convenios y Subsidios						
C. Fondos Distintos de Aportaciones (C=c1+c2)						
c1) Fondo para Entidades Federativas y Municipios Productores de Hidrocarburos	183,978,824.79	-9,647,314.80	174,331,509.99	3,536,128.66	3,536,128.66	-170,795,381.33
c2) Fondo Minero						
D. Transferencias, Subsidios y Subvenciones, y Pensiones y Jubilaciones						
E. Otras Transferencias Federales Etiquetadas	1,965,000.00	0.00	1,965,000.00	1,415,814.42	1,415,814.42	-549,185.58
II. Total de Transferencias Federales Etiquetadas (II = A + B + C + D + E)	324,070,130.78	3,593,737.20	327,663,867.99	87,463,607.08	87,463,607.08	-240,200,260.91



MUNICIPIO DE VALLE DE SANTIAGO, C.T.O.
 Estado Analítico de Ingresos Detallado - LDF
 Del 1 de Enero al 30 de Junio de 2017 (b)
 (PESOS)

Concepto (c)	Estimado (d)	Ampliaciones/ (Reducciones)	Ingreso Modificado	Devengado	Recaudado	Diferencia (e)
III. Ingresos Derivados de Financiamientos (III = A)	0,00	0,00	0,00	0,00	0,00	0,00
A. Ingresos Derivados de Financiamientos						
IV. Total de Ingresos (IV = I + II + III)	498,149,822.87	9,391,411.42	498,541,233.99	189,637,018.42	189,637,018.42	-308,904,215.57
Datos Informativos						
1. Ingresos Derivados de Financiamientos con Fuente de Pago de Ingresos de Libre Disposición	18,569,274.29	6,057,415.92	24,626,690.21	3,636,552.39	3,636,552.39	-20,790,137.82
2. Ingresos Derivados de Financiamientos con Fuente de Pagos de Transferencias Federales Etiquetadas	114,534,703.33	-25,006,167.55	89,528,535.78	45,994,151.33	45,994,151.33	-68,540,552.00
3. Ingresos Derivados de Financiamientos (3 = 1 + 2)	133,103,977.62	-18,948,751.63	114,155,225.99	49,830,703.72	49,830,703.72	-83,224,473.90

[Handwritten signature]

MUNICIPIO DE VALLE DE SANTIAGO, GTO.
 Estado Analítico del Ejercicio del Presupuesto de Egresos Detallado - LDF
 Clasificación por Objeto del Gasto (Capítulo y Concepto)
 Del 1 de Enero al 30 de Junio de 2017 (b)
 (PESOS)

Concepto (c)	Egresos					
	Aprobado (d)	Ampliaciones/ (Reducciones)	Modificado	Devengado	Pagado	Subejercicio (e)
b2) Alimentos y Utensilios	1,368.00	9,000.00	10,368.00	0.00	0.00	10,368.00
b3) Materias Primas y Materiales de Producción y Comercialización			0.00			0.00
b4) Materiales y Artículos de Construcción y de Reparación	3,709,459.35	805,466.07	4,514,945.42	2,563,216.85	2,305,281.32	1,951,728.54
b5) Productos Químicos, Farmacéuticos y de Laboratorio	162,050.41	22,800.00	184,850.41	19,648.75	19,648.75	165,001.66
b6) Combustibles, Lubricantes y Aditivos	7,422,252.80	1,950,016.95	9,372,269.75	4,395,673.91	4,053,868.07	4,976,595.84
b7) Vestuario, Blancos, Frenos de Protección y Artículos Deportivos	2,484,877.10	-506,086.10	1,978,791.00	0.00	0.00	1,978,791.00
b8) Materiales y Suministros Para Seguridad	542,040.00	-92,040.00	450,000.00	0.00	0.00	450,000.00
b9) Herramientas, Refacciones y Accesorios Menores	2,544,493.25	380,000.00	2,924,493.25	824,111.77	656,595.93	2,100,381.48
C. Servicios Generales (C=c1+c2+c3+c4+c5+c6+c7+c8+c9)	17,999,509.38	873,331.56	18,872,840.94	4,349,300.71	3,994,868.85	14,523,540.23
c1) Servicios Básicos	916,900.00	-916,500.00	400.00	200.00	200.00	200.00
c2) Servicios de Arrendamiento			0.00			0.00
c3) Servicios Profesionales, Científicos, Técnicos y Otros Servicios	4,656,783.70	-3,069,926.10	1,485,857.60	9,000.00	0.00	1,476,857.60
c4) Servicios Financieros, Bancarios y Comerciales	352,263.91	200,000.00	552,263.91	87,891.89	87,891.88	464,371.93
c5) Servicios de Instalación, Reparación, Mantenimiento y Conservación	1,288,366.00	359,590.31	1,627,956.31	871,811.03	585,969.87	756,145.28
c6) Servicios de Comunicación Social y Publicidad			0.00			0.00
c7) Servicios de Traslado y Viáticos	40,000.00	-30,000.00	10,000.00	1,797.00	1,797.00	8,203.00
c8) Servicios Oficiales	11,403.00	-11,403.00	0.00	0.00	0.00	0.00
c9) Otros Servicios Generales	10,854,792.77	4,341,570.35	15,196,363.12	3,378,600.70	3,318,009.70	11,817,762.42
D. Transferencias, Asignaciones, Subsidios y Otras Ayudas (D=d1+d2+d3+d4+d5+d6+d7+d8+d9)	1,278,968.10	6,585,831.90	7,864,800.00	2,600,000.00	2,600,000.00	5,264,800.00
d1) Transferencias Internas y Asignaciones al Sector Público			0.00			0.00
d2) Transferencias al Resto del Sector Público			0.00			0.00
d3) Subsidios y Subvenciones	1,092,968.10	6,671,831.90	7,764,800.00	2,600,000.00	2,600,000.00	5,164,800.00
d4) Ayudas Sociales	186,000.00	-86,000.00	100,000.00	0.00	0.00	100,000.00
d5) Pensiones y Jubilaciones			0.00			0.00
d6) Transferencias a Fideicomisos, Mandatos y Otros Análogos			0.00			0.00
d7) Transferencias a la Seguridad Social			0.00			0.00
d8) Donativos			0.00			0.00
d9) Transferencias al Exterior			0.00			0.00
E. Bienes Muebles, Inmuebles e Intangibles (E=e1+e2+e3+e4+e5+e6+e7+e8+e9)	3,992,782.30	-1,840,889.75	2,351,892.55	644,556.25	644,556.25	1,707,336.30
e1) Mobiliario y Equipo de Administración	1,241,801.20	95,299.35	1,337,100.55	589,340.25	589,340.25	747,760.30
e2) Mobiliario y Equipo Educativo y Recreativo	185,299.10	-8,299.10	180,000.00	0.00	0.00	180,000.00
e3) Equipo e Instrumental Médico y de Laboratorio			0.00			0.00
e4) Vehículos y Equipo de Transporte	2,320,000.00	-2,320,000.00	0.00	0.00	0.00	0.00
e5) Equipo de Defensa y Seguridad			0.00			0.00
e6) Maquinaria, Otros Equipos y Herramientas	134,250.00	590,110.00	724,360.00	0.00	0.00	724,360.00
e7) Activos Biológicos			0.00			0.00
e8) Bienes Inmuebles			0.00			0.00
e9) Activos Intangibles	110,432.00	0.00	110,432.00	55,216.00	55,216.00	55,216.00
F. Inversión Pública (F=f1+f2+f3)	343,402,320.30	-27,206,503.56	316,195,816.74	38,819,556.77	35,773,669.68	277,376,260.97
f1) Obra Pública en Bienes de Dominio Público	342,511,032.44	-26,760,859.63	315,750,172.81	38,819,556.77	35,773,669.68	276,930,617.54
f2) Obra Pública en Bienes Propios			0.00			0.00
f3) Proyectos Productivos y Acciones de Fomento	891,287.86	-445,643.93	445,643.93	0.00	0.00	445,643.93
G. Inversiones Financieras y Otras Provisiones (G=g1+g2+g3+g4+g5+g6+g7)	0.00	0.00	0.00	0.00	0.00	0.00
g1) Inversiones Para el Fomento de Actividades Productivas			0.00			0.00
g2) Acciones y Participaciones de Capital			0.00			0.00
g3) Compra de Títulos y Valores			0.00			0.00
g4) Concesión de Préstamos			0.00			0.00
g5) Inversiones en Fideicomisos, Mandatos y Otros Análogos			0.00			0.00
Fideicomiso de Desastres Naturales (Informativo)			0.00			0.00
g6) Otras Inversiones Financieras			0.00			0.00
g7) Provisiones para Contingencias y Otras Erogaciones Especiales			0.00			0.00
H. Participaciones y Aportaciones (H=h1+h2+h3)	0.00	0.00	0.00	0.00	0.00	0.00
h1) Participaciones			0.00			0.00
h2) Aportaciones			0.00			0.00
h3) Convenios			0.00			0.00
I. Deuda Pública (I=i1+i2+i3+i4+i5+i6+i7)	6,793,695.33	0.00	6,793,695.33	2,099,906.94	2,099,906.94	4,693,788.39
i1) Amortización de la Deuda Pública	5,791,195.33	0.00	5,791,195.33	2,078,084.22	2,078,084.22	3,713,111.11
i2) Intereses de la Deuda Pública	1,002,500.00	0.00	1,002,500.00	21,822.72	21,822.72	980,677.28
i3) Comisiones de la Deuda Pública			0.00			0.00
i4) Gastos de la Deuda Pública			0.00			0.00
i5) Costo por Coberturas			0.00			0.00
i6) Apoyos Financieros			0.00			0.00
i7) Adeudos de Ejercicios Fiscales Anteriores (ADEFAS)			0.00			0.00
III. Total de Egresos (III = I + II)	622,253,800.19	-9,557,340.21	612,696,459.98	151,903,879.14	144,712,358.74	460,782,580.84

MUNICIPIO DE VALLE DE SANTIAGO, GTO.
Estado Analítico del Ejercicio del Presupuesto de Egresos Detallado - LDF
Clasificación Funcional (Finalidad y Función)
Del 1 de Enero Al 30 de Junio de 2017 (b)
(PESOS)

Concepto (c)	Egresos					Subejercicio (e)
	Aprobado (d)	Ampliaciones/ (Reducciones)	Modificado	Devengado	Pagado	
I. Gasto No Etiquetado (I=A+B+C+D)	183,648,966.07	11,855,090.14	195,504,056.21	77,242,380.43	74,619,518.56	118,261,675.78
A. Gobierno (A=A1+A2+A3+A4+A5+A6+A7+A8)	96,722,189.46	-2,947,720.01	93,774,469.45	44,103,542.12	41,904,884.84	49,670,927.33
a1) Legislación	12,113,929.55	138,030.00	12,251,959.55	5,323,866.30	5,079,315.49	6,928,093.25
a2) Justicia	429,098.00	0.00	429,098.00	184,605.37	184,605.37	244,492.63
a3) Coordinación de la Política de Gobierno	28,415,104.20	-272,834.40	28,142,269.80	10,982,470.56	10,733,863.59	17,159,799.24
a4) Relaciones Exteriores			0.00			0.00
a5) Asuntos Financieros y Hacendarios	38,284,978.71	-4,205,262.61	35,079,716.10	18,994,304.18	17,724,798.02	16,085,411.92
a6) Seguridad Nacional			0.00			0.00
a7) Asuntos de Orden Público y de Seguridad Interior	1,567,846.00	44,347.00	1,602,193.00	848,414.79	773,833.93	753,778.21
a8) Otros Servicios Generales	14,921,233.00	1,348,000.00	16,269,233.00	7,769,880.92	7,408,468.44	8,499,352.08
B. Desarrollo Social (B=b1+b2+b3+b4+b5+b6+b7)	80,971,214.51	10,612,156.66	91,583,370.16	28,846,339.56	28,445,869.14	62,737,030.61
b1) Protección Ambiental	8,177,145.00	263,577.00	8,440,722.00	3,620,675.30	3,611,776.27	4,820,046.70
b2) Vivienda y Servicios a la Comunidad	58,298,516.35	10,105,281.65	68,403,798.00	16,066,487.22	15,958,912.10	50,337,310.78
b3) Salud	391,653.00	60,000.00	451,653.00	189,164.24	189,164.24	262,488.76
b4) Recreación, Cultura y Otras Manifestaciones Sociales	8,289,029.16	183,297.00	8,472,326.16	4,639,287.05	4,618,616.14	3,833,039.11
b5) Educación	3,528,398.00	-84,000.00	3,444,398.00	2,177,399.94	2,174,989.96	1,266,996.06
b6) Protección Social	4,288,473.00	84,000.00	4,370,473.00	2,153,325.80	1,892,400.43	2,217,147.20
b7) Otros Asuntos Sociales			0.00			0.00
C. Desarrollo Económico (C=c1+c2+c3+c4+c5+c6+c7+c8+c9)	5,955,562.10	4,190,654.50	10,146,216.60	4,292,498.76	4,288,774.58	5,853,717.84
c1) Asuntos Económicos, Comerciales y Laborales en General	4,674,138.00	5,985.60	4,680,123.60	1,928,634.55	1,904,910.37	2,761,489.05
c2) Agropecuaria, Silvicultura, Pesca y Caza	819,791.10	4,034,668.90	4,854,460.00	2,176,925.00	2,176,925.00	2,877,535.00
c3) Combustibles y Energía			0.00			0.00
c4) Minería, Manufacturas y Construcción			0.00			0.00
c5) Transporte			0.00			0.00
c6) Comunicaciones			0.00			0.00
c7) Turismo	461,633.00	150,000.00	611,633.00	186,939.21	186,939.21	424,693.79
c8) Ciencia, Tecnología e Innovación			0.00			0.00
c9) Otras Industrias y Otros Asuntos Económicos			0.00			0.00
D. Otras No Clasificadas en Funciones Anteriores (D=d1+d2+d3+d4)	0.00	0.00	0.00	0.00	0.00	0.00
d1) Transacciones de la Deuda Pública / Costo Financiero de la Deuda			0.00			0.00
d2) Transferencias, Participaciones y Aportaciones Entre Diferentes Niveles y Ordenes de Gobierno			0.00			0.00
d3) Saneamiento del Sistema Financiero			0.00			0.00
d4) Adeudos de Ejercicios Fiscales Anteriores			0.00			0.00
II. Gasto Etiquetado (II=A+B+C+D)	438,604,834.12	-21,412,430.35	417,192,403.77	74,661,498.71	70,092,840.18	342,530,906.06
A. Gobierno (A=A1+A2+A3+A4+A5+A6+A7+A8)	82,400,912.53	-1,567,036.98	80,832,975.54	28,484,919.01	27,244,306.48	62,348,056.53
a1) Legislación			0.00			0.00
a2) Justicia			0.00			0.00
a3) Coordinación de la Política de Gobierno	13,665,531.48	2,497,392.66	16,162,924.14	7,038,436.98	6,241,002.50	9,124,487.16
a4) Relaciones Exteriores			0.00			0.00
a5) Asuntos Financieros y Hacendarios	10,184,072.68	4,186,570.35	14,370,643.03	3,106,867.43	3,106,867.43	11,263,975.60
a6) Seguridad Nacional			0.00			0.00
a7) Asuntos de Orden Público y de Seguridad Interior	58,550,408.37	-8,251,000.00	50,299,408.37	18,339,814.60	17,896,836.55	31,959,593.77
a8) Otros Servicios Generales			0.00			0.00
B. Desarrollo Social (B=b1+b2+b3+b4+b5+b6+b7)	338,025,167.94	-20,016,583.46	318,008,584.48	40,866,313.52	37,528,267.52	277,152,271.96
b1) Protección Ambiental	122,133,596.05	-38,621,914.39	83,511,681.66	12,098,982.44	10,896,408.41	71,412,699.22
b2) Vivienda y Servicios a la Comunidad	206,143,738.36	23,721,196.27	229,864,934.63	27,294,966.76	25,199,585.19	202,569,967.47
b3) Salud	100,000.00	0.00	100,000.00	41,132.00	20,566.00	58,868.00
b4) Recreación, Cultura y Otras Manifestaciones Sociales	8,556,545.67	-4,670,221.41	3,886,324.26	1,411,507.92	1,411,507.92	2,474,816.34
b5) Educación			0.00			0.00
b6) Protección Social	891,287.86	-445,643.93	445,643.93	0.00	0.00	445,643.93
b7) Otros Asuntos Sociales	200,000.00	0.00	200,000.00	9,724.40	200.00	190,275.60
C. Desarrollo Económico (C=c1+c2+c3+c4+c5+c6+c7+c8+c9)	8,129,468.10	294,581.90	8,424,050.00	2,729,425.00	2,729,425.00	5,694,625.00
c1) Asuntos Económicos, Comerciales y Laborales en General			0.00			0.00
c2) Agropecuaria, Silvicultura, Pesca y Caza	1,511,468.10	6,762,581.90	8,274,050.00	2,729,425.00	2,729,425.00	5,544,625.00
c3) Combustibles y Energía			0.00			0.00
c4) Minería, Manufacturas y Construcción			0.00			0.00
c5) Transporte	6,618,000.00	-6,618,000.00	0.00	0.00	0.00	0.00
c6) Comunicaciones			0.00			0.00
c7) Turismo	0.00	150,000.00	150,000.00	0.00	0.00	150,000.00
c8) Ciencia, Tecnología e Innovación			0.00			0.00
c9) Otras Industrias y Otros Asuntos Económicos			0.00			0.00
D. Otras No Clasificadas en Funciones Anteriores (D=d1+d2+d3+d4)	10,050,185.55	-123,391.80	9,926,793.75	2,590,841.18	2,590,841.18	7,335,952.57
d1) Transacciones de la Deuda Pública / Costo Financiero de la Deuda	10,050,185.55	-123,391.80	9,926,793.75	2,590,841.18	2,590,841.18	7,335,952.57
d2) Transferencias, Participaciones y Aportaciones Entre Diferentes Niveles y Ordenes de Gobierno			0.00			0.00
d3) Saneamiento del Sistema Financiero			0.00			0.00
d4) Adeudos de Ejercicios Fiscales Anteriores			0.00			0.00
III. Total de Egresos (III = I + II)	622,253,800.19	-9,557,340.21	612,696,459.98	151,903,879.14	144,712,358.74	460,792,680.84

MUNICIPIO DE VALLE DE SANTIAGO, GTO.
Estado Analítico del Ejercicio del Presupuesto de Egresos Detallado - LDF
Clasificación de Servicios Personales por Categoría
Del 1 de Enero al 30 de Junio de 2017 (b)
(PESOS)


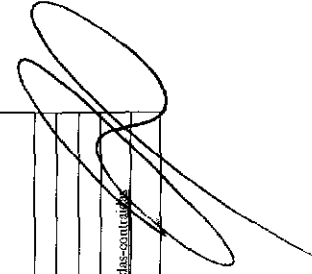
Egresos

Concepto (c)	Aprobado (d)	Ampliaciones/ (Reducciones)	Modificado	Devengado	Pagado	Subejercicio (e)
I. Gasto No Etiquetado (I=A+B+C+D+E+F)	91,522,638.94	-435,988.00	91,086,650.94	39,867,260.51	39,474,098.33	51,219,390.43
A. Personal Administrativo y de Servicio Público	91,522,638.94	-435,988.00	91,086,650.94	39,867,260.51	39,474,098.33	51,219,390.43
B. Magisterio						0.00
C. Servicios de Salud (C=c1+c2)	0.00	0.00	0.00	0.00	0.00	0.00
c1) Personal Administrativo						0.00
c2) Personal Médico, Paramédico y afín						0.00
D. Seguridad Pública						0.00
E. Gastos asociados a la implementación de nuevas leyes federales o reformas a las mismas (E = e1 + e2)	0.00	0.00	0.00	0.00	0.00	0.00
e1) Nombre del Programa o Ley 1						0.00
e2) Nombre del Programa o Ley 2						0.00
F. Sentencias laborales definitivas						0.00
II. Gasto Etiquetado (II=A+B+C+D+E+F)	47,801,372.70	-2,384,532.32	45,416,840.38	18,328,335.11	17,942,464.69	27,088,505.27
A. Personal Administrativo y de Servicio Público	47,801,372.70	-2,384,532.32	45,416,840.38	18,328,335.11	17,942,464.69	27,088,505.27
B. Magisterio						0.00
C. Servicios de Salud (C=c1+c2)	0.00	0.00	0.00	0.00	0.00	0.00
c1) Personal Administrativo						0.00
c2) Personal Médico, Paramédico y afín						0.00
D. Seguridad Pública						0.00
E. Gastos asociados a la implementación de nuevas leyes federales o reformas a las mismas (E = e1 + e2)	0.00	0.00	0.00	0.00	0.00	0.00
e1) Nombre del Programa o Ley 1						0.00
e2) Nombre del Programa o Ley 2						0.00
F. Sentencias laborales definitivas						0.00
III. Total del Gasto en Servicios Personales (III = I + II)	139,324,011.64	-2,820,520.32	136,503,491.32	58,195,595.62	57,416,563.02	78,307,895.70

Indicadores de Observancia
 SI Implementación
 No Fecha estimada de cumplimiento (c)
 Mecanismo de Verificación (d)
 Resultado
 Fundamento (h)
 Comentarios (i)
 Unidad
 Monto o valor (f) (pesos) (en miles)
 e (g)

INDICADORES PRESUPUESTARIOS	SI	Implementación	No	Fecha estimada de cumplimiento (c)	Mecanismo de Verificación (d)	Resultado	Fundamento (h)	Comentarios (i)
A. INDICADORES CUANTITATIVOS								
1 Balance Presupuestario Sostenible (j)								
a. Propuesto	SI	Iniciativa de Ley de Ingresos y Proyecto de Presupuesto de Egresos				0.00	Art. 6 y 19 de la LDF	http://www.vallesantiano.gob.mx/index.php/cuenta-publica-presupuesto-ajustado
b. Aprobado	SI	Ley de Ingresos y Presupuesto de Egresos				0.00	Art. 6 y 19 de la LDF	http://www.vallesantiano.gob.mx/index.php/cuenta-publica-presupuesto-ajustado
c. Ejercido	SI	Cuenta Pública / Formato 4 LDF				87,663,843.00	Art. 6 y 19 de la LDF	http://www.vallesantiano.gob.mx/index.php/cuenta-publica-presupuesto-ajustado
2 Balance Presupuestario de Recursos Disponibles Sostenible (k)								
a. Propuesto	SI	Iniciativa de Ley de Ingresos y Proyecto de Presupuesto de Egresos				0.00	Art. 6 y 19 de la LDF	http://www.vallesantiano.gob.mx/index.php/cuenta-publica-presupuesto-ajustado
b. Aprobado	SI	Ley de Ingresos y Presupuesto de Egresos				0.00	Art. 6 y 19 de la LDF	http://www.vallesantiano.gob.mx/index.php/cuenta-publica-presupuesto-ajustado
c. Ejercido	SI	Cuenta Pública / Formato 4 LDF				28,767,583.30	Art. 6 y 19 de la LDF	http://www.vallesantiano.gob.mx/index.php/cuenta-publica-presupuesto-ajustado
3 Financiamiento Neto dentro del Techo de Financiamiento Neto (l)								
a. Propuesto	NA	Iniciativa de Ley de Ingresos				0.00	Art. 6, 19 y 46 de la LDF	SECRETARÍA DE HACIENDA NO HA EMITIDO LOS TECHOS DE FINANCIAMIENTO NETO
b. Aprobado	NA	Ley de Ingresos				0.00	Art. 6, 19 y 46 de la LDF	SECRETARÍA DE HACIENDA NO HA EMITIDO LOS TECHOS DE FINANCIAMIENTO NETO
c. Ejercido	NA	Cuenta Pública / Formato 4 LDF				0.00	Art. 6, 19 y 46 de la LDF	SECRETARÍA DE HACIENDA NO HA EMITIDO LOS TECHOS DE FINANCIAMIENTO NETO
4 Recursos destinados a la atención de desastres naturales								
a. Asignación al Incentivo para desastres naturales (m)								
a. 1 Aprobado	SI	Reporte Trim. Formato 6 a)				100,000.00	Art. 9 LDF	http://www.vallesantiano.gob.mx/index.php/cuenta-publica-presupuesto-ajustado
a. 2 Ejercido	NO	Cuenta Pública / Formato 6 a)				0.00	Art. 9 LDF	NO SE PRESUPUESTO POR ESTE CONCEPTO
b. Aportación prometida realizada por la Entidad Federativa durante los 5 ejercicios previos, para infraestructura dañada por desastres naturales (n)								
a. Ejercido		Autorizaciones de recursos aprobados por el FONDEN				0.00	Art. 9 LDF	NO SE PRESUPUESTO POR ESTE CONCEPTO
c. Saldo del financiamiento para desastres naturales (o)								
a. Ejercido		Cuenta Pública / Auxiliar de Cuentas				0.00	Art. 9 LDF	NO SE PRESUPUESTO POR ESTE CONCEPTO
d. Costo promedio de los últimos 5 ejercicios de la reconstrucción de infraestructura dañada por desastres naturales (p)								
a. Ejercido		Autorizaciones de recursos aprobados por el FONDEN				0.00	Art. 9 LDF	NO SE PRESUPUESTO POR ESTE CONCEPTO
5 Techo para servicios personales (q)								
a. Asignación en el Presupuesto de Egresos								
a. Ejercido	NA	Reporte Trim. Formato 6 d)				0.00	Art. 10 y 21 de la LDF	PARA MUNICIPIO APLICA PARA EL ANTERPROYECTO 2018
b. Ejercido								
a. Ejercido	NA	Reporte Trim. Formato 6 d)				0.00	Art. 13 fracc. V y 21 de la LDF	PARA MUNICIPIO APLICA PARA EL ANTERPROYECTO 2018
6 Previsiones de gasto para cumplimiento de pago derivadas de APPs (r)								
a. Asignación en el Presupuesto de Egresos								
a. Ejercido	NA	Presupuesto de Egresos				0.00	Art. 11 y 21 de la LDF	NO EXISTEN APPS
7 Techo de ADEFAS para el ejercicio fiscal (s)								
a. Propuesto	NA	Proyecto de Presupuesto de Egresos				0.00	Art. 12 y 20 de la LDF	NO SE PRESUPUESTO POR ESTE CONCEPTO
b. Aprobado	NA	Reporte Trim. Formato 6 a)				0.00	Art. 12 y 20 de la LDF	NO SE PRESUPUESTO POR ESTE CONCEPTO
c. Ejercido	NA	Cuenta Pública / Formato 6 a)				0.00	Art. 12 y 20 de la LDF	NO SE PRESUPUESTO POR ESTE CONCEPTO
B. INDICADORES CUALITATIVOS								
1 Iniciativa de Ley de Ingresos y Proyecto de Presupuesto de Egresos								
a. Objetivos anuales, estrategias y metas para el ejercicio fiscal (t)	NA	Iniciativa de Ley de Ingresos y Proyecto de Presupuesto de Egresos					Art. 5 y 16 de la LDF	NO ESTAMOS FACULTADOS AUN
b. Proyecciones de ejercicios posteriores (u)	NA	Iniciativa de Ley de Ingresos y Proyecto de Presupuesto de Egresos / Formatos 7 a) y b)		01-ene-18			Art. 5 y 16 de la LDF	NO ESTAMOS FACULTADOS AUN
c. Descripción de riesgos relevantes y propuestas de acción para enfrentarlos (v)	NA	Iniciativa de Ley de Ingresos y Proyecto de Presupuesto de Egresos		01-ene-18			Art. 5 y 16 de la LDF	NO ESTAMOS FACULTADOS AUN
d. Resultados de ejercicios fiscales anteriores y el ejercicio fiscal en cuestión (w)	NA	Iniciativa de Ley de Ingresos y Proyecto de Presupuesto de Egresos / Formatos 7 c) y d)		01-ene-18			Art. 5 y 16 de la LDF	NO ESTAMOS FACULTADOS AUN
e. Estrada actual de las pensiones de sus trabajadores (z)	NA	Proyecto de presupuesto de Egresos / Formato 8		01-ene-18			Art. 5 y 16 de la LDF	NO ESTAMOS FACULTADOS AUN
2 Balance Presupuestario de Recursos Disponibles, en caso de ser negativo								

Indicadores de Observancia	SI	Implementación	NO	Mecanismo de Verificación (d)	Fecha estimada de cumplimiento (e)	Monto o valor (f)	Unidad (pesos/porcentaje o (g))	Fundamento (h)	Comentarios (i)
a. Razones excepcionales que justifiquen el Balance Presupuestario de Recursos Disponibles negativo (f)	NA	Iniciativa de Ley de Ingresos o Proyecto de Presupuesto de Egresos						Art. 6 y 19 de la LDF	SE OBTUVO UN BALANCE PRESUPUESTARIO SOSTENIBLE
b. Fuente de recursos para cubrir el Balance Presupuestario de Recursos Disponibles negativo (f)	NA	Iniciativa de Ley de Ingresos o Proyecto de Presupuesto de Egresos						Art. 6 y 19 de la LDF	SE OBTUVO UN BALANCE PRESUPUESTARIO SOSTENIBLE
c. Número de aprobados (fiscales y acciones necesarias para cubrir el Balance Presupuestario de Recursos Disponibles negativo) (a)	NA	Iniciativa de Ley de Ingresos o Proyecto de Presupuesto de Egresos						Art. 6 y 18 de la LDF	SE OBTUVO UN BALANCE PRESUPUESTARIO SOSTENIBLE
d. Informes Trienales sobre el manejo de las acciones para resolver el Balance Presupuestario de Recursos Disponibles (b)	NA	Reporte Trim. y Cuenta Pública						Art. 6 y 19 de la LDF	SE OBTUVO UN BALANCE PRESUPUESTARIO SOSTENIBLE
3 Servicios Personales									
a. Remuneraciones de los servidores públicos (cc)		Proyecto de Presupuesto	NC		30-ene-18			Art. 10 y 21 de la LDF	NO ESTAMOS FACULTADOS AUN
b. Prestaciones, subsidios y reconocimientos para cubrir incrementos salariales, creencias de plazas y otros (cc)		Proyecto de Presupuesto	NC		30-ene-18			Art. 10 y 21 de la LDF	NO ESTAMOS FACULTADOS AUN
INDICADORES DEL EJERCICIO PRESUPUESTARIO									
A. INDICADORES CUANTITATIVOS									
1 Ingresos Excepcionales devueltos de Ingresos de Libre Disposición									
a. Monto de Ingresos Excepcionales devueltos de ILD (ee)	SI	Cuenta Pública / Formato 5				492,385,552.78	Pesos	Art. 14 y 21 de la LDF	http://www.vallesantiamigo.gob.mx/index.php/cuentas-publicas/-/detalle-contabil
b. Monto de Ingresos Excepcionales devueltos de ILD destinados al fin del A.14, fracción I de la LDF (ff)	NA	Cuenta Pública					Pesos	Art. 14 y 21 de la LDF	
c. Monto de Ingresos Excepcionales devueltos de ILD destinados al fin del A.14, fracción II, de la LDF (gg)	NA	Cuenta Pública					Pesos	Art. 14 y 21 de la LDF	
d. Monto de Ingresos Excepcionales devueltos de ILD destinados al fin del A.14, fracción II, b) de la LDF (hh)	NA	Cuenta Pública					Pesos	Art. 14 y 21 de la LDF	
e. Monto de Ingresos Excepcionales devueltos de ILD destinados al fin del artículo noveno transitorio de la LDF (ii)	NA						Pesos	Art. Noveno Transitorio de la LDF	
B. INDICADORES CUALITATIVOS									
1 Análisis Costo-Beneficio para programas o proyectos de inversión mayores a 10 millones de USD (jj)	NA	Página de internet de la Secretaría de Finanzas o Tesorería Municipal						Art. 13 frac. III y 21 de la LDF	NO FACULTADO
2 Análisis de conveniencia y análisis de transferencia de riesgos de los proyectos APPs (kk)	NA	Página de internet de la Secretaría de Finanzas o Tesorería Municipal						Art. 13 frac. III y 21 de la LDF	NO CONTAMOS
3 Identificación de población objetivo, sesión y temporalidad de subáreas (ll)	NA	Página de internet de la Secretaría de Finanzas o Tesorería Municipal						Art. 13 frac. VII y 21 de la LDF	NO CONTAMOS
INDICADORES DE DEUDA PÚBLICA									
A. INDICADORES CUANTITATIVOS									
1 Obligaciones a Corto Plazo									
a. Límite de Obligaciones a Corto Plazo (mm)	SI					31,364,622.00	Pesos	Art. 30 frac. I de la LDF	http://www.vallesantiamigo.gob.mx/index.php/cuentas-publicas/-/detalle-contabil
b. Obligaciones a Corto Plazo (nn)	NA							Art. 30 frac. I de la LDF	NO SE HA SOLICITADO



Sistema para la Recepción Telemática de la Cuenta Pública
Informe de Recepción de Información

Valle de Santiago / ADMON. CENTRAL

VALIDANDO DOCUMENTOS

<ul style="list-style-type: none"> ■ ESF • <input checked="" type="checkbox"/> Estructura del nombre de archivo correcta... • <input checked="" type="checkbox"/> Se guardo el archivo exitosamente... 	0311_esf_1702_mvst_000.xlsx
<ul style="list-style-type: none"> ■ EA • <input checked="" type="checkbox"/> Estructura del nombre de archivo correcta... • <input checked="" type="checkbox"/> Se guardo el archivo exitosamente... 	0312_ea_1702_mvst_000.xlsx
<ul style="list-style-type: none"> ■ EVHP • <input checked="" type="checkbox"/> Estructura del nombre de archivo correcta... • <input checked="" type="checkbox"/> Se guardo el archivo exitosamente... 	0313_evhp_1702_mvst_000.xlsx
<ul style="list-style-type: none"> ■ ECSF • <input checked="" type="checkbox"/> Estructura del nombre de archivo correcta... • <input checked="" type="checkbox"/> Se guardo el archivo exitosamente... 	0314_ecsf_1702_mvst_000.xlsx
<ul style="list-style-type: none"> ■ EFE • <input checked="" type="checkbox"/> Estructura del nombre de archivo correcta... • <input checked="" type="checkbox"/> Se guardo el archivo exitosamente... 	0315_efe_1702_mvst_000.xlsx
<ul style="list-style-type: none"> ■ EAA • <input checked="" type="checkbox"/> Estructura del nombre de archivo correcta... • <input checked="" type="checkbox"/> Se guardo el archivo exitosamente... 	0316_eaa_1702_mvst_000.xlsx
<ul style="list-style-type: none"> ■ EADOP • <input checked="" type="checkbox"/> Estructura del nombre de archivo correcta... • <input checked="" type="checkbox"/> Se guardo el archivo exitosamente... 	0317_eadop_1702_mvst_000.xlsx
<ul style="list-style-type: none"> ■ IPC • <input checked="" type="checkbox"/> Estructura del nombre de archivo correcta... • <input checked="" type="checkbox"/> Se guardo el archivo exitosamente... 	0318_ipc_1702_mvst_000.xlsx



Sistema para la Recepción Telemática de la Cuenta Pública
Informe de Recepción de Información

Valle de Santiago / ADMON. CENTRAL

VALIDANDO DOCUMENTOS

<input checked="" type="checkbox"/> NOTDYM <ul style="list-style-type: none"> <input checked="" type="checkbox"/> Estructura del nombre de archivo correcta... <input checked="" type="checkbox"/> Se guardo el archivo exitosamente... 	0319_notdym_1702_mvst_000.xlsx
<input checked="" type="checkbox"/> NOTGA <ul style="list-style-type: none"> <input checked="" type="checkbox"/> Estructura del nombre de archivo correcta... <input checked="" type="checkbox"/> Se guardo el archivo exitosamente... 	0319_notga_1702_mvst_000.docx
<input checked="" type="checkbox"/> EAI <ul style="list-style-type: none"> <input checked="" type="checkbox"/> Estructura del nombre de archivo correcta... <input checked="" type="checkbox"/> Se guardo el archivo exitosamente... 	0321_eai_1702_mvst_000.xlsx
<input checked="" type="checkbox"/> EAEPE <ul style="list-style-type: none"> <input checked="" type="checkbox"/> Estructura del nombre de archivo correcta... <input checked="" type="checkbox"/> Se guardo el archivo exitosamente... 	0322_eaepe_1702_mvst_000.xlsx
<input checked="" type="checkbox"/> EN <ul style="list-style-type: none"> <input checked="" type="checkbox"/> Estructura del nombre de archivo correcta... <input checked="" type="checkbox"/> Se guardo el archivo exitosamente... 	0323_en_1702_mvst_000.xlsx
<input checked="" type="checkbox"/> ID <ul style="list-style-type: none"> <input checked="" type="checkbox"/> Estructura del nombre de archivo correcta... <input checked="" type="checkbox"/> Se guardo el archivo exitosamente... 	0324_id_1702_mvst_000.xlsx
<input checked="" type="checkbox"/> FF <ul style="list-style-type: none"> <input checked="" type="checkbox"/> Estructura del nombre de archivo correcta... <input checked="" type="checkbox"/> Se guardo el archivo exitosamente... 	0325_ff_1702_mvst_000.xlsx
<input checked="" type="checkbox"/> GCP <ul style="list-style-type: none"> <input checked="" type="checkbox"/> Estructura del nombre de archivo correcta... <input checked="" type="checkbox"/> Se guardo el archivo exitosamente... 	0331_gcp_1702_mvst_000.xlsx



Sistema para la Recepción Telemática de la Cuenta Pública
Informe de Recepción de Información

Valle de Santiago / ADMON. CENTRAL

VALIDANDO DOCUMENTOS ENVIADOS

PK	0332_pk_1702_mvst_000.xlsx
<ul style="list-style-type: none"> <input checked="" type="checkbox"/> Estructura del nombre de archivo correcta... <input checked="" type="checkbox"/> Se guardo el archivo exitosamente... 	
IR	0333_ir_1702_mvst_000.xlsx
<ul style="list-style-type: none"> <input checked="" type="checkbox"/> Estructura del nombre de archivo correcta... <input checked="" type="checkbox"/> Se guardo el archivo exitosamente... 	
RBMI	0341_rbmi_1702_mvst_000.xlsx
<ul style="list-style-type: none"> <input checked="" type="checkbox"/> Estructura del nombre de archivo correcta... <input checked="" type="checkbox"/> Se guardo el archivo exitosamente... 	
BC	0342_bc_1702_mvst_000.xlsx
<ul style="list-style-type: none"> <input checked="" type="checkbox"/> Estructura del nombre de archivo correcta... <input checked="" type="checkbox"/> Se guardo el archivo exitosamente... 	
MPASUB	0343_mpasub_1702_mvst_000.xlsx
<ul style="list-style-type: none"> <input checked="" type="checkbox"/> Estructura del nombre de archivo correcta... <input checked="" type="checkbox"/> Se guardo el archivo exitosamente... 	
RCTAB	0344_rctab_1702_mvst_000.xlsx
<ul style="list-style-type: none"> <input checked="" type="checkbox"/> Estructura del nombre de archivo correcta... <input checked="" type="checkbox"/> Se guardo el archivo exitosamente... 	
DGTOF	0345_dgtof_1702_mvst_000.xlsx
<ul style="list-style-type: none"> <input checked="" type="checkbox"/> Estructura del nombre de archivo correcta... <input checked="" type="checkbox"/> Se guardo el archivo exitosamente... 	
EBUR	0346_ebur_1702_mvst_000.docx
<ul style="list-style-type: none"> <input checked="" type="checkbox"/> Estructura del nombre de archivo correcta... <input checked="" type="checkbox"/> Se guardo el archivo exitosamente... 	
BDMC	0347_bdmc_1702_mvst_000.txt

- ✓ Estructura de nombre de archivo correcta...
- ✓ Al guardar el archivo exitosamente...



Sistema para la Recepción Telemática de la Cuenta Pública
Informe de Recepción de Información

Valle de Santiago / ADMON. CENTRAL

VALIDANDO DOCUMENTOS ENVIADOS

- | | |
|--|------------------------------|
| ■ F1 | 0351_f1_1702_mvst_000.xlsx |
| • <input checked="" type="checkbox"/> Estructura del nombre de archivo correcta... | |
| • <input checked="" type="checkbox"/> Se guardo el archivo exitosamente... | |
| ■ F2 | 0352_f2_1702_mvst_000.xlsx |
| • <input checked="" type="checkbox"/> Estructura del nombre de archivo correcta... | |
| • <input checked="" type="checkbox"/> Se guardo el archivo exitosamente... | |
| ■ F3 | 0353_f3_1702_mvst_000.xlsx |
| • <input checked="" type="checkbox"/> Estructura del nombre de archivo correcta... | |
| • <input checked="" type="checkbox"/> Se guardo el archivo exitosamente... | |
| ■ F4 | 0354_f4_1702_mvst_000.xlsx |
| • <input checked="" type="checkbox"/> Estructura del nombre de archivo correcta... | |
| • <input checked="" type="checkbox"/> Se guardo el archivo exitosamente... | |
| ■ F5 | 0355_f5_1702_mvst_000.xlsx |
| • <input checked="" type="checkbox"/> Estructura del nombre de archivo correcta... | |
| • <input checked="" type="checkbox"/> Se guardo el archivo exitosamente... | |
| ■ F6 | 0356_f6_1702_mvst_000.xlsx |
| • <input checked="" type="checkbox"/> Estructura del nombre de archivo correcta... | |
| • <input checked="" type="checkbox"/> Se guardo el archivo exitosamente... | |
| ■ GUIA | 0357_guia_1702_mvst_000.xlsx |
| • <input checked="" type="checkbox"/> Estructura del nombre de archivo correcta... | |
| • <input checked="" type="checkbox"/> Se guardo el archivo exitosamente... | |