



**Valle** de  
**Santiago**  
Guanajuato



H. Ayuntamiento  
2015-2018

**MUNICIPIO DE VALLE DE SANTIAGO, GTO.**

**3er Informe Financiero**

**Trimestral**

**Julio-Septiembre 2017**

**LIC. Y M.F. JAVIER PEREZ SALAZAR**  
**AUDITOR GENERAL**

**PRESENTE**

Remito el Tercer Informe Financiero Trimestral, en su parte impresa del Municipio de Valle de Santiago, Gto., correspondiente al trimestre Julio-Septiembre 2017, el cual consta de lo siguiente:

Un legajo que contiene los Estados Financieros Contables, Presupuestales y Programáticos así como el acuse de envió de la información digital generado por SIRET-CP, confirmado que incluye la totalidad de las operaciones y eventos relacionados con la Administración Pública del Municipio, de conformidad con lo establecido en el artículo 61 de la Ley de Fiscalización Superior del Estado de Guanajuato.

Con el conocimiento de que la ley de Responsabilidades Administrativas de los servidores públicos del Estado de Guanajuato y sus Municipios, en su artículo 11, fracción IX, establece que una de las obligaciones de los servidores públicos es la de conducirse con veracidad en el otorgamiento de toda clase de información.

Esperando con lo anterior dar cumplimiento a la normativa vigente relacionada con la entrega de la Información Financiera Trimestral.



*[Firma]*  
**Ing. Manuel Granados Guzman**  
Presidente Municipal

*[Firma]*  
**Lic. Daniel Torres González**  
Síndico Municipal

*[Firma]*  
**C.P. y M.A. Efrén Jacinto Guerrero Cisneros**  
Tesorero Municipal



Anexos :

**Informe Financiero Trimestral**

- Estado de Situación Financiera
- Estado de Actividades
- Estado de Variaciones en la Hacienda Pública
- Estado de cambios en la situación Financiera
- Estado de Flujos de Efectivo
- Estado Analítico del Activo
- Estado Analítico de la Deuda y Otros Pasivos
- Informe Sobre Pasivos Contingentes
- Notas a los Estados Financieros
- Estado Analítico de ingresos
- Estado Analítico del Ejercicio del presupuesto de egresos
- Endeudamiento Neto
- Intereses de la Deuda
- Flujo de fondos
- Gastos por categoría programática

**Formatos de la Ley de Disciplina Financiera**

- Estado de Situación Financiera LDF
- Estado Analítico de la Deuda y Otros Pasivos LDF
- Informe Analítico de Obligaciones Diferentes de Financiamiento LDF
- Balance Presupuestario LDF
- Estado Analítico del Ingreso Detallado LDF
- Estado Analítico del Ejercicio del Presupuesto de Egresos Detallado LDF
- Guía de Cumplimiento LDF

MUNICIPIO DE VALLE DE SANTIAGO, GTO.  
ESTADO DE SITUACIÓN FINANCIERA  
AL 30 DE SEPTIEMBRE DE 2017

INDICE	NOMBRE	PERIODO ACTUAL	PERIODO ANTERIOR	NOTA
1000	ACTIVO	339,734,432.19	243,910,788.91	
1100	ACTIVO CIRCULANTE	185,043,277.75	137,906,250.82	
1110	Efectivo y equivalentes	159,575,180.58	101,802,436.01	
1111	Efectivo			
1112	Bancos/tesorería	21,394,509.29	8,239,927.84	
1113	Bancos/dependencias y otros			
1114	Inversiones temporales (hasta 3 meses)	129,830,381.05	70,848,860.11	ESF-01
1115	Fondos con afectación específica	7,967,183.93	22,289,220.02	ESF-01
1116	Depósitos de fondos de terceros en garantía y/o administración	383,106.31	425,428.04	
1119	Otros efectivos y equivalentes			
1120	Derechos a recibir efectivo o equivalentes	10,765,651.60	13,835,017.29	
1121	Inversiones financieras de corto plazo			ESF-01
1122	Cuentas por cobrar a corto plazo	944,211.14	935,747.47	ESF-02
1123	Deudores diversos por cobrar a corto plazo	1,019,330.19	347,530.93	ESF-03
1124	Ingresos por recuperar a corto plazo			ESF-02
1125	Deudores por anticipos de la tesorería a corto plazo	180,000.00	155,000.00	ESF-03
1126	Préstamos otorgados a corto plazo			ESF-03
1129	Otros derechos a recibir efectivo o equivalentes a corto plazo	8,622,110.27	12,396,738.89	ESF-03
1130	Derechos a recibir bienes o servicios	14,702,445.57	22,268,797.52	ESF-03
1131	Anticipo a proveedores por adquisición de bienes y prestación de servicios a corto plazo	134,413.88	37,256.00	
1132	Anticipo a proveedores por adquisición de bienes inmuebles y muebles a corto plazo	798,600.00		
1133	Anticipo a proveedores por adquisición de bienes intangibles a corto plazo			
1134	Anticipo a contratistas por obras públicas a corto plazo	13,769,431.69	22,231,541.52	
1139	Otros derechos a recibir bienes o servicios a corto plazo			
1140	Inventarios			ESF-05
1141	Inventario de mercancías para venta			
1142	Inventario de mercancías terminadas			
1143	Inventario de mercancías en proceso de elaboración			
1144	Inventario de materias primas, materiales y suministros para producción			
1145	Bienes en tránsito			
1150	Almacenes			ESF-05
1151	Almacén de materiales y suministros de consumo			
1160	Estimación por pérdidas o deterioro de activos circulantes			
1161	Estimaciones para cuentas incobrables por derechos a recibir efectivo o equivalentes			
1162	Estimación por deterioro de inventarios			
1190	Otros activos circulantes			ESF-11
1191	Valores en garantía			
1192	Bienes en garantía (excluye depósitos de fondos)			
1193	Bienes derivados de embargos, decomisos, aseguramientos y dación en pago			
1194	Adquisición con fondos de terceros			
1200	ACTIVO NO CIRCULANTE	154,691,154.44	106,004,538.09	
1210	Inversiones financieras a largo plazo			
1211	Inversiones a largo plazo			ESF-01
1212	Títulos y valores a largo plazo			
1213	Fideicomisos, mandatos y contratos análogos			ESF-06
1214	Participaciones y aportaciones de capital			ESF-07
1220	Derechos a recibir efectivo o equivalentes a largo plazo			
1221	Documentos por cobrar a largo plazo			ESF-03
1222	Deudores diversos a largo plazo			ESF-03
1223	Ingresos por recuperar a largo plazo			
1224	Préstamos otorgados a largo plazo			ESF-03
1229	Otros derechos a recibir efectivo o equivalentes a largo plazo			ESF-03
1230	Bienes inmuebles, infraestructura y construcciones en proceso	112,273,753.53	66,247,012.68	ESF-08
1231	Terrenos	5,314,000.00	5,314,000.00	
1232	Viviendas			
1233	Edificios no habitacionales			
1234	Infraestructura			
1235	Construcciones en proceso en bienes de dominio público	104,039,211.54	58,012,470.69	
1236	Construcciones en proceso en bienes propios	2,920,541.99	2,920,541.99	
1239	Otros bienes inmuebles			
1240	Bienes muebles	60,345,340.33	57,740,680.83	ESF-08
1241	Mobiliario y equipo de administración	8,573,380.83	7,532,622.69	
1242	Mobiliario y equipo educacional y recreativo	1,023,730.40	1,012,838.00	
1243	Equipo e instrumental médico y de laboratorio	217,961.00	217,961.00	
1244	Vehículos y equipo de transporte	39,057,370.45	38,085,108.45	
1245	Equipo de defensa y seguridad	3,804,472.75	3,247,180.79	
1246	Maquinaria, otros equipos y herramientas	7,668,424.90	7,644,969.90	
1247	Colecciones, obras de arte y objetos valiosos			
1248	Activos biológicos			
1250	Activos intangibles	109,817.91	54,601.91	ESF-09
1251	Software	78,877.91	23,661.91	
1252	Patentes, marcas y derechos			
1253	Concesiones y franquicias			
1254	Licencias	30,940.00	30,940.00	
1259	Otros activos intangibles			
1260	Depreciación, deterioro y amortización acumulada de bienes	-18,480,236.03	-18,480,236.03	
1261	Depreciación acumulada de bienes inmuebles			ESF-08
1262	Depreciación acumulada de infraestructura			ESF-08
1263	Depreciación acumulada de bienes muebles	-18,473,769.64	-18,473,769.64	ESF-08
1264	Deterioro acumulado de activos biológicos			ESF-08
1265	Amortización acumulada de activos intangibles	-6,466.39	-6,466.39	ESF-09
1270	Activos diferidos	442,478.70	442,478.70	ESF-09
1271	Estudios, formulación y evaluación de proyectos	442,478.70	442,478.70	
1272	Derechos sobre bienes en régimen de arrendamiento financiero			
1273	Gastos pagados por adelantado a largo plazo			
1274	Anticipos a largo plazo			

MUNICIPIO DE VALLE DE SANTIAGO, GTO.  
ESTADO DE SITUACION FINANCIERA  
AL 30 DE SEPTIEMBRE DE 2017

INDICE	NOMBRE	PERIODO ACTUAL	PERIODO ANTERIOR	NOTA
1275	Beneficios al retiro de empleados pagados por adelantado			
1279	Otros activos diferidos			
1280	Estimación por pérdida o deterioro de activos no circulantes			ESF-10
1281	Estimaciones por pérdida de cuentas incobrables de documentos por cobrar a largo plazo			
1282	Estimaciones por pérdida de cuentas incobrables de deudores diversos por cobrar a largo plazo			
1283	Estimaciones por pérdida de cuentas incobrables de ingresos por cobrar a largo plazo			
1284	Estimaciones por pérdida de cuentas incobrables de préstamos otorgados a largo plazo			
1289	Estimaciones por pérdida de otras cuentas incobrables a largo plazo			
1290	Otros activos no circulantes			ESF-11
1291	Bienes en concesión			
1292	Bienes en arrendamiento financiero			
1293	Bienes en comodato			
		<b>15,128,594.85</b>	<b>33,520,953.83</b>	
<b>2000</b>	<b>PASIVO</b>			
<b>2100</b>	<b>PASIVO CIRCULANTE</b>			
2110	Cuentas por pagar a corto plazo	14,205,183.63	29,018,847.28	
2111	Servicios personales por pagar a corto plazo	13,512,625.32	29,018,839.77	ESF-12
2112	Proveedores por pagar a corto plazo	29,340.21	714,666.47	
2113	Proveedores por pagar a corto plazo	2,624,314.80	4,135,740.92	
2114	Contratistas por obras públicas por pagar a corto plazo	4,648,701.86	14,878,981.26	
2115	Participaciones y aportaciones por pagar a corto plazo		84,982.74	
2116	Transferencias otorgadas por pagar a corto plazo			
2117	Intereses, comisiones y otros gastos de la deuda pública por pagar a corto plazo			
2118	Retenciones y contribuciones por pagar a corto plazo	3,511,589.30	5,053,524.71	
2119	Devoluciones de la ley de ingresos por pagar a corto plazo			
2120	Otras cuentas por pagar a corto plazo	2,698,679.15	4,150,943.67	
2121	Documentos por pagar a corto plazo			ESF-12
2122	Documentos comerciales por pagar a corto plazo			
2123	Documentos con contratistas por obras públicas por pagar a corto plazo			
2124	Otros documentos por pagar a corto plazo			
2130	Porción a corto plazo de la deuda pública a largo plazo	692,558.31	7.51	ESF-15
2131	Porción a corto plazo de la deuda pública interna	692,558.31	7.51	
2132	Porción a corto plazo de la deuda pública externa			
2133	Porción a corto plazo de arrendamiento financiero			
2140	Títulos y valores a corto plazo			
2141	Títulos y valores de la deuda pública interna a corto plazo			
2142	Títulos y valores de la deuda pública externa a corto plazo			
2150	Pasivos diferidos a corto plazo			
2151	Ingresos cobrados por adelantado a corto plazo			
2152	Intereses cobrados por adelantado a corto plazo			
2159	Otros pasivos diferidos a corto plazo			ESF-14
2160	Fondos y bienes de terceros en garantía y/o administración a corto plazo			ESF-13
2161	Fondos en garantía a corto plazo			
2162	Fondos en administración a corto plazo			
2163	Fondos contingentes a corto plazo			
2164	Fondos de fideicomisos, mandatos y contratos análogos a corto plazo			
2165	Otros fondos de terceros en garantía y/o administración a corto plazo			
2166	Valores y bienes en garantía a corto plazo			
2170	Provisiones a corto plazo			
2171	Provisión para demandas y juicios a corto plazo			
2172	Provisión para contingencias a corto plazo			
2179	Otras provisiones a corto plazo			
2190	Otros pasivos a corto plazo			
2191	Ingresos por clasificar			
2192	Recaudación por participar			
2199	Otros pasivos circulantes			ESF-14
<b>2200</b>	<b>PASIVO NO CIRCULANTE</b>	923,411.22	4,502,106.55	
2210	Cuentas por pagar a largo plazo			
2211	Proveedores por pagar a largo plazo			
2212	Contratistas por obras públicas por pagar a largo plazo			
2220	Documentos por pagar a largo plazo			
2221	Documentos comerciales por pagar a largo plazo			
2222	Documentos con contratistas por obras públicas por pagar a largo plazo			
2229	Otros documentos por pagar a largo plazo			
2230	Deuda pública a largo plazo	923,411.22	4,502,106.55	ESF-15
2231	Títulos y valores de la deuda pública interna a largo plazo			
2232	Títulos y valores de la deuda pública externa a largo plazo			
2233	Préstamos de la deuda pública interna por pagar a largo plazo	923,411.22	4,502,106.55	
2234	Préstamos de la deuda pública externa por pagar a largo plazo			
2235	Arrendamiento financiero por pagar a largo plazo			
2240	Pasivos diferidos a largo plazo			ESF-14
2241	Créditos diferidos a largo plazo			
2242	Intereses cobrados por adelantado a largo plazo			
2249	Otros pasivos diferidos a largo plazo			
2250	Fondos y bienes de terceros en garantía y/o en administración a largo plazo			ESF-13
2251	Fondos en garantía a largo plazo			
2252	Fondos en administración a largo plazo			
2253	Fondos contingentes a largo plazo			
2254	Fondos de fideicomisos, mandatos y contratos análogos a largo plazo			
2255	Otros fondos de terceros en garantía y/o administración a largo plazo			
2256	Valores y bienes en garantía a largo plazo			
2260	Provisiones a largo plazo			
2261	Provisión para demandas y juicios a largo plazo			
2262	Provisión para pensiones a largo plazo			
2263	Provisión para contingencias a largo plazo			
2269	Otras provisiones a largo plazo			
<b>3000</b>	<b>HACIENDA PÚBLICA/ PATRIMONIO</b>	<b>324,605,837.34</b>	<b>210,389,835.08</b>	

*M. G. S.*

*[Handwritten signature]*

MUNICIPIO DE VALLE DE SANTIAGO, GTO.  
ESTADO DE SITUACIÓN FINANCIERA  
AL 30 DE SEPTIEMBRE DE 2017

INDICE	NOMBRE	PERIODO ACTUAL	PERIODO ANTERIOR	NOTA
3100	HACIENDA PÚBLICA/PATRIMONIO CONTRIBUIDO	8,432,199.38	7,638,102.17	VHP-01
3110	Aportaciones	8,432,199.38	7,638,102.17	
3120	Donaciones de capital			
3130	Actualización de la hacienda pública/patrimonio			
3200	HACIENDA PÚBLICA /PATRIMONIO GENERADO	316,173,637.96	202,751,732.91	VHP-02
3210	Resultados del ejercicio (ahorro/ desahorro)	122,563,395.44	70,907,997.45	
3220	Resultados de ejercicios anteriores	193,543,131.22	131,776,624.16	
3230	Revalúos			
3231	Revalúo de bienes inmuebles			
3232	Revalúo de bienes muebles			
3233	Revalúo de bienes intangibles			
3239	Otros revalúos			
3240	Reservas			
3241	Reservas de patrimonio			
3242	Reservas territoriales			
3243	Reservas por contingencias			
3250	Rectificaciones de resultados de ejercicios anteriores	67,111.30	67,111.30	
3251	Cambios en políticas contables			
3252	Cambios por errores contables	67,111.30	67,111.30	
3300	EXCESO O INSUFICIENCIA EN LA ACTUALIZACIÓN DE LA HACIENDA PÚBLICA/ PATRIMONIO			
3310	Resultado por posición monetaria			
3320	Resultado por tenencia de activos no monetarios			

Bajo protesta de decir verdad declaramos que los Estados Financieros y sus notas, son razonablemente correctos y son responsabilidad del emisor.

ING. MANUEL GRANADOS GUZMAN  
PRESIDENTE MUNICIPAL

C.P y M.A. EFREN JACINTO GUERRERO CISNEROS  
TESORERO MUNICIPAL

LIC. DANIEL TORRES GONZALEZ  
SINDICO MUNICIPAL



MUNICIPIO DE VALLE DE SANTIAGO, GTO.  
ESTADO DE ACTIVIDADES  
DEL 1 DE ENERO AL 30 DE SEPTIEMBRE DE 2017

INDICE	NOMBRE	PERIODO ACTUAL	PERIODO ANTERIOR	NOTA
<b>4000</b>	<b>INGRESOS Y OTROS BENEFICIOS</b>	<b>284,758,581.12</b>	<b>382,743,581.75</b>	
<b>4100</b>	<b>INGRESOS DE GESTIÓN</b>	37,501,423.09	40,953,220.55	EA-01
4110	Impuestos	16,097,832.38	15,040,551.37	
4111	Impuesto sobre los ingresos			
4112	Impuestos sobre el patrimonio	15,837,857.96	14,800,707.29	
4113	Impuesto sobre la producción, el consumo y las transacciones	192,863.70	81,327.60	
4114	Impuestos al comercio exterior			
4115	Impuestos sobre nóminas y asimilables			
4116	Impuestos ecológicos	67,110.72	158,516.48	
4117	Accesorios de impuestos			
4119	Otros impuestos			
4120	Cuotas y aportaciones de seguridad social			
4121	Aportaciones para fondos de vivienda			
4122	Cuotas para el seguro social			
4123	Cuotas de ahorro para el retiro			
4124	Accesorios de cuotas y aportaciones de seguridad social			
4129	Otras cuotas y aportaciones para la seguridad social			
4130	Contribuciones de mejoras	270,400.00	187,717.00	
4131	Contribución de mejoras por obras públicas	270,400.00	187,717.00	
4140	Derechos	17,229,907.78	20,329,496.73	
4141	Derechos por el uso, goce, aprovechamiento o explotación de bienes de dominio público	11,624,889.03	12,278,403.62	
4142	Derechos a los hidrocarburos			
4143	Derechos por prestación de servicios	5,605,018.75	8,051,093.11	
4144	Accesorios de derechos			
4149	Otros derechos			
4150	Productos de tipo corriente	2,569,444.83	2,751,825.94	
4151	Productos derivados del uso y aprovechamiento de bienes no sujetos a régimen de dominio	2,569,444.83	2,751,825.94	
4152	Enajenación de bienes muebles no sujetos a ser inventariados			
4153	Accesorios de productos			
4159	Otros productos que generan ingresos corrientes			
4160	Aprovechamientos de tipo corriente	1,333,838.10	2,643,629.51	
4161	Incentivos derivados de la colaboración fiscal	1,333,838.10	2,643,629.51	
4162	Multas			
4163	Indemnizaciones			
4164	Reintegros			
4165	Aprovechamientos provenientes de obras públicas			
4166	Aprovechamientos por participaciones derivadas de la aplicación de leyes			
4167	Aprovechamientos por aportaciones y cooperaciones			
4168	Accesorios de aprovechamientos			
4169	Otros aprovechamientos			
4170	Ingresos por venta de bienes y servicios			
4171	Ingresos por venta de mercancías			
4172	Ingresos por venta de bienes y servicios producidos en establecimientos del gobierno			
4173	Ingresos por venta de bienes y servicios de organismos descentralizados			
4174	Ingresos de operación de entidades paraestatales empresariales no financieras			
4190	Ingresos no comprendidas en las fracciones de la ley de ingresos causadas en ejercicios fiscales anteriores pendientes de liquidación o pago			
4191	Impuestos no comprendidas en las fracciones de la ley de ingresos causadas en ejercicios fiscales anteriores pendientes de liquidación o pago			
4192	Contribuciones de mejoras, derechos, productos y aprovechamientos no comprendidas en las fracciones de la ley de ingresos causadas en ejercicios fiscales anteriores pendientes de liquidación o pago			
<b>4200</b>	<b>PARTICIPACIONES, APORTACIONES, TRANSFERENCIAS, ASIGNACIONES, SUBSIDIOS Y OTRAS AYUDAS</b>	<b>247,257,158.03</b>	<b>341,790,361.20</b>	EA-01
4210	Participaciones y aportaciones	247,257,158.03	341,790,361.20	
4211	Participaciones	107,941,000.27	125,533,971.19	
4212	Aportaciones	128,204,122.05	143,098,887.96	
4213	Convenios	11,112,035.71	73,157,502.05	
4220	Transferencias, asignaciones, subsidios y otras ayudas			
4221	Transferencias internas y asignaciones del sector público			
4222	Transferencias del resto del sector público			
4223	Subsidios y subvenciones			
4224	Ayudas sociales			
4225	Pensiones y jubilaciones			
4226	Transferencias del Exterior			
<b>4300</b>	<b>OTROS INGRESOS Y BENEFICIOS</b>			EA-02
4310	Ingresos financieros			
4311	Intereses ganados de valores, créditos, bonos y otros			
4319	Otros ingresos financieros			
4320	Incremento por variación de inventarios			
4321	Incremento por variación de inventarios de mercancías para venta			
4322	Incremento por variación de inventarios de mercancías terminadas			
4323	Incremento por variación de inventarios de mercancías en proceso de elaboración			
4324	Incremento por variación de inventarios de materias primas, materiales y suministros para producción			
4325	Incremento por variación de almacén de materias primas, materiales y suministros de			
4330	Disminución del exceso de estimaciones por pérdida o deterioro u obsolescencia			
4331	Disminución del exceso de estimaciones por pérdida o deterioro u obsolescencia			
4340	Disminución del exceso de provisiones			
4341	Disminución del exceso de provisiones			
4390	Otros ingresos			
4391	Otros ingresos de ejercicios anteriores			
4392	Bonificaciones y descuentos obtenidos			
4393	Diferencias por tipo de cambio a favor en efectivo y equivalentes			
4394	Diferencias de cotización a favor en valores negociables			
4395	Resultado por posición monetaria			
4396	Utilidades por participación patrimonial			
4399	Otros ingresos y beneficios varios			

*[Handwritten signature]*

*[Handwritten signature]*

*[Handwritten signature]*

MUNICIPIO DE VALLE DE SANTIAGO, GTO.  
ESTADO DE ACTIVIDADES  
DEL 1 DE ENERO AL 30 DE SEPTIEMBRE DE 2017

INDICE	NOMBRE	PERIODO ACTUAL	PERIODO ANTERIOR	NOTA
5000	<b>GASTOS Y OTRAS PÉRDIDAS</b>	<b>162,195,185.68</b>	<b>311,835,584.30</b>	EA-03
5100	<b>GASTOS DE FUNCIONAMIENTO</b>	130,846,127.57	197,797,612.20	
5110	Servicios personales	86,520,334.41	129,921,613.31	
5111	Remuneraciones al personal de carácter permanente	60,661,638.83	78,559,525.55	
5112	Remuneraciones al personal de carácter transitorio	1,750,696.42	895,759.31	
5113	Remuneraciones adicionales y especiales	2,070,704.64	18,027,820.12	
5114	Seguridad social	5,613,556.76	7,469,857.45	
5115	Otras prestaciones sociales y económicas	11,525,476.76	18,412,528.38	
5116	Pago de estímulos a servidores públicos	4,898,261.00	6,556,122.50	
5120	Materiales y suministros	16,663,606.62	23,870,520.28	
5121	Materiales de administración, emisión de documentos y artículos oficiales	1,685,530.84	2,401,192.42	
5122	Alimentos y utensilios	457,762.06	501,869.73	
5123	Materias primas y materiales de producción y comercialización		3,991,769.47	
5124	Materiales y artículos de construcción y de reparación	3,961,379.33	392,469.68	
5125	Productos químicos, farmacéuticos y de laboratorio	285,451.51	392,469.68	
5126	Combustibles, lubricantes y aditivos	8,201,314.01	9,530,657.24	
5127	Vestuario, blancos, prendas de protección y artículos deportivos	491,533.89	3,055,589.37	
5128	Materiales y suministros para seguridad	27,840.00	488,266.67	
5129	Herramientas, refacciones y accesorios menores	1,552,794.98	3,508,705.70	
5130	Servicios generales	27,662,186.54	44,005,478.61	
5131	Servicios básicos	8,454,423.73	9,676,096.66	
5132	Servicios de arrendamiento	314,224.87	226,002.92	
5133	Servicios profesionales, científicos y técnicos y otros servicios	1,794,099.23	6,295,987.77	
5134	Servicios financieros, bancarios y comerciales	305,350.07	185,632.86	
5135	Servicios de instalación, reparación, mantenimiento y conservación	1,282,850.42	1,209,083.04	
5136	Servicios de comunicación social y publicidad	1,141,192.22	1,477,992.88	
5137	Servicios de traslado y viáticos	63,696.99	177,065.77	
5138	Servicios oficiales	1,006,093.80	1,024,657.86	
5139	Otros servicios generales	13,300,255.21	23,732,958.85	
5200	<b>TRANSFERENCIAS, ASIGNACIONES, SUBSIDIOS Y OTRAS AYUDAS</b>	<b>26,891,289.67</b>	<b>24,182,192.16</b>	
5210	Transferencias internas y asignaciones al sector público			
5211	Asignaciones al Sector Público			
5212	Transferencias Internas al Sector Público			
5220	Transferencias al resto del sector público	9,031,088.29	9,970,167.96	
5221	Transferencias a Entidades Paraestatales	9,031,088.29	9,970,167.96	
5222	Transferencias a Entidades Federativas			
5230	Subsidios y subvenciones	4,647,500.00	73,263.81	
5231	Subsidios	4,647,500.00	73,263.81	
5232	Subvenciones			
5240	Ayudas sociales	9,118,867.35	10,633,180.45	
5241	Ayudas sociales a personas	4,498,643.00	5,396,938.56	
5242	Becas	4,042,340.00	4,461,196.10	
5243	Ayudas sociales a instituciones	577,884.35	775,045.79	
5244	Ayudas sociales por desastres naturales y otros siniestros			
5250	Pensiones y jubilaciones	2,526,564.03	3,505,579.94	
5251	Pensiones			
5252	Jubilaciones	2,526,564.03	3,505,579.94	
5259	Otras pensiones y jubilaciones			
5260	Transferencias a fideicomisos, mandatos y contratos análogos			
5261	Transferencias a Fideicomisos, Mandatos y Contratos Análogos al Gobierno			
5262	Transferencias a fideicomisos, mandatos y contratos análogos a entidades paraestatales			
5270	Transferencias a la seguridad social			
5271	Transferencias por obligaciones de ley			
5280	Donativos	1,426,720.00		
5281	Donativos a instituciones sin fines de lucro			
5282	Donativos a entidades federativas y municipios			
5283	Donativos a fideicomisos, mandatos y contratos análogos privados			
5284	Donativos a fideicomisos, mandatos y contratos análogos estatales	1,426,720.00		
5285	Donativos internacionales			
5290	Transferencias al exterior	140,550.00		
5291	Transferencias al exterior a gobiernos extranjeros y organismos internacionales			
5292	Transferencias al sector privado externo	140,550.00		
5300	<b>PARTICIPACIONES Y APORTACIONES</b>			
5310	Participaciones			
5311	Participaciones de la federación a entidades federativas y municipios			
5312	Participaciones de las entidades federativas a los municipios			
5320	Aportaciones			
5321	Aportaciones de la federación a entidades federativas y municipios			
5322	Aportaciones de las entidades federativas a los municipios			
5330	Convenios			
5331	Convenios de reasignación			
5332	Convenios de descentralización y otros			
5400	<b>INTERESES, COMISIONES Y OTROS GASTOS DE LA DEUDA PÚBLICA</b>	<b>22,700.80</b>	<b>95,181.66</b>	
5410	Intereses de la deuda pública	22,700.80	95,181.66	
5411	Intereses de la deuda pública interna	22,700.80	95,181.66	
5412	Intereses de la deuda pública externa			
5420	Comisiones de la deuda pública			
5421	Comisiones de la deuda pública interna			
5422	Comisiones de la deuda pública externa			
5430	Gastos de la deuda pública			
5431	Gastos de la deuda pública interna			
5432	Gastos de la deuda pública externa			
5440	Costo por coberturas			
5441	Costo por coberturas			
5450	Apoyos financieros			
5451	Apoyos Financieros a Intermediarios			
5452	Apoyo Financieros a Ahorradores y Deudores del Sistema Financiero Nacional			
5500	<b>OTROS GASTOS Y PÉRDIDAS EXTRAORDINARIAS</b>	<b>794,097.21</b>	<b>6,940,579.92</b>	

*[Handwritten signature]*


*[Handwritten signature]*



MUNICIPIO DE VALLE DE SANTIAGO, GTO.  
ESTADO DE ACTIVIDADES  
DEL 1 DE ENERO AL 30 DE SEPTIEMBRE DE 2017

INDICE	NOMBRE	PERIODO ACTUAL	PERIODO ANTERIOR	NOTA
5510	Estimaciones, depreciaciones, deterioros, obsolescencia y amortizaciones	794,097.21	6,940,579.92	
5511	Estimaciones por pérdida o deterioro de activos circulantes			
5512	Estimaciones por pérdida o deterioro de activos no circulantes			
5513	Depreciación de bienes inmuebles			
5514	Depreciación de infraestructura		6,938,213.73	
5515	Depreciación de bienes muebles			
5516	Deterioro de los activos biológicos			
5517	Amortización de activos intangibles		2,366.19	
5518	Disminución de Bienes por pérdida, obsolescencia y deterioro	794,097.21		
5520	Provisiones			
5521	Provisiones de pasivos a corto plazo			
5522	Provisiones de pasivos a largo plazo			
5530	Disminución de inventarios			
5531	Disminución de inventarios de mercancías para venta			
5532	Disminución de inventarios de mercancías terminadas			
5533	Disminución de inventarios de mercancías en proceso de elaboración			
5534	Disminución de inventarios de materias primas, materiales y suministros para producción			
5535	Disminución de almacén de materiales y suministros de consumo			
5540	Aumento por insuficiencia de estimaciones por pérdida o deterioro u obsolescencia			
5541	Aumento por insuficiencia de estimaciones por pérdida o deterioro u obsolescencia			
5550	Aumento por insuficiencia de provisiones			
5551	Aumento por insuficiencia de provisiones			
5590	Otros gastos			
5591	Gastos de ejercicios anteriores			
5592	Pérdidas por responsabilidades			
5593	Bonificaciones y descuentos otorgados			
5594	Diferencias por tipo de cambio negativas en efectivo y equivalentes			
5595	Diferencias de cotizaciones negativas en valores negociables			
5596	Resultado por posición monetaria			
5597	Pérdidas por participación patrimonial			
5599	Otros gastos varios			
5600	<b>INVERSIÓN PÚBLICA</b>			
5610	Inversión pública no capitalizable	3,640,970.43	82,820,018.36	
5611	Construcción en bienes no capitalizable	3,640,970.43	82,820,018.36	
3210	<b>RESULTADOS DEL EJERCICIO (AHORRO/ DESAHORRO)</b>	122,563,395.44	70,907,997.45	


Bajo protesta de decir verdad declaramos que los Estados Financieros y sus notas, son razonablemente correctos y son responsabilidad del emisor.



ING. MANUEL GRANADOS GUZMAN  
PRESIDENTE MUNICIPAL



C.P. y M.A. EFREN JACINTO GUERRERO CISNEROS  
TESORERO MUNICIPAL



LIC. DANIEL TORRES GONZALEZ  
SINDICO MUNICIPAL



MUNICIPIO DE VALLE DE SANTIAGO, GTO. ESTADO DE VARIACION EN LA HACIENDA PÚBLICA DEL 1 DE ENERO AL 30 DE SEPTIEMBRE DE 2017						
INDICE	CONCEPTO NOTAS	HACIENDA PÚBLICA / PATRIMONIO CONTRIBUIDO VHP-01	HACIENDA PÚBLICA / PATRIMONIO GENERADO DE EJERCICIOS ANTERIORES VHP-02	HACIENDA PÚBLICA / PATRIMONIO GENERADO DE EJERCICIO VHP-02	AJUSTES POR CAMBIOS DE VALOR	TOTAL VHP-01 / VHP-02
3250	Rectificaciones de Resultados de Ejercicios Anteriores	67,111.30				67,111.30
	Patrimonio Neto Inicial Ajustado del Ejercicio	7,638,102.17				7,638,102.17
3110	Aportaciones	7,638,102.17				7,638,102.17
3120	Donaciones de capital					
3130	Actualización de la hacienda pública/patrimonio					
	Variaciones de la Hacienda Pública/Patrimonio Neto del Ejercicio		202,684,621.61			202,684,621.61
3210	Resultados del ejercicio (ahorro/ desahorro)		70,907,997.45			70,907,997.45
3220	Resultados de ejercicios anteriores		131,776,624.16			131,776,624.16
3230	Revalúos					
3240	Reservas					
	Hacienda Pública/Patrimonio Neto Final del Ejercicio Anterior	7,705,213.47	202,684,621.61			210,389,835.08
	Cambios en la Hacienda Pública/Patrimonio Neto del Ejercicio Actual	794,097.21				794,097.21
3110	Aportaciones.	794,097.21				794,097.21
3120	Donaciones de capital.					
3130	Actualización de la hacienda pública/patrimonio.					
	Variaciones de la Hacienda Pública/Patrimonio Neto del Ejercicio.			118,421,905.05		118,421,905.05
3210	Resultados del ejercicio (ahorro/ desahorro).			51,655,397.99		51,655,397.99
3220	Resultados de ejercicios anteriores.			61,766,507.06		61,766,507.06
3230	Revalúos.					
3240	Reservas.					
	Saldo Neto en la Hacienda Pública / Patrimonio Periodo Actual	8,499,310.68	202,684,621.61	118,421,905.05		324,605,837.34

Bajo protesta de decir verdad Declaramos que los Estados Financieros y sus notas, son razonablemente correctos y son responsabilidad del emisor.

ING. MANUEL GRANADOS GUZMAN  
PRESIDENTE MUNICIPAL

C. P Y M.A. EFREN JACINTO GUERRERO CISNEROS  
TESORERO MUNICIPAL

LIC. DANIEL TORRES GONZALEZ  
SINDICO MUNICIPAL



**MUNICIPIO DE VALLE DE SANTIAGO, GTO.**  
**ESTADO DE CAMBIOS EN LA SITUACIÓN FINANCIERA**  
**DEL 1 DE ENERO AL 30 DE SEPTIEMBRE DE 2017**

ÍNDICE	NOMBRE	ORIGEN	APLICACIÓN
<b>1000</b>	<b>ACTIVO</b>		<b>95,823,643.28</b>
<b>1100</b>	<b>ACTIVO CIRCULANTE</b>		47,137,026.93
1110	Efectivo y equivalentes		57,772,744.57
1111	Efectivo		
1112	Bancos/tesorería		13,154,581.45
1113	Bancos/dependencias y otros		
1114	Inversiones temporales (hasta 3 meses)		58,981,520.94
1115	Fondos con afectación específica	14,321,036.09	
1116	Depósitos de fondos de terceros en garantía y/o administración	42,321.73	
1119	Otros efectivos y equivalentes		
1120	Derechos a recibir efectivo o equivalentes	3,069,365.69	
1121	Inversiones financieras de corto plazo		8,463.67
1122	Cuentas por cobrar a corto plazo		671,799.26
1123	Deudores diversos por cobrar a corto plazo		
1124	Ingresos por recuperar a corto plazo		25,000.00
1125	Deudores por anticipos de la tesorería a corto plazo		
1126	Préstamos otorgados a corto plazo		
1129	Otros derechos a recibir efectivo o equivalentes a corto plazo	3,774,628.62	
1130	Derechos a recibir bienes o servicios	7,566,351.95	
1131	Anticipo a proveedores por adquisición de bienes y prestación de servicios a corto plazo		97,157.88
1132	Anticipo a proveedores por adquisición de bienes inmuebles y muebles a corto plazo		798,600.00
1133	Anticipo a proveedores por adquisición de bienes intangibles a corto plazo		
1134	Anticipo a contratistas por obras públicas a corto plazo	8,462,109.83	
1139	Otros derechos a recibir bienes o servicios a corto plazo		
1140	Inventarios		
1141	Inventario de mercancías para venta		
1142	Inventario de mercancías terminadas		
1143	Inventario de mercancías en proceso de elaboración		
1144	Inventario de materias primas, materiales y suministros para producción		
1145	Bienes en tránsito		
1150	Almacenes		
1151	Almacén de materiales y suministros de consumo		
1160	Estimación por pérdidas o deterioro de activos circulantes		
1161	Estimaciones para cuentas incobrables por derechos a recibir efectivo o equivalentes		
1162	Estimación por deterioro de inventarios		
1190	Otros activos circulantes		
1191	Valores en garantía		
1192	Bienes en garantía (excluye depósitos de fondos)		
1193	Bienes derivados de embargos, decomisos, aseguramientos y dación en pago		
1194	Adquisición con fondos de terceros		
<b>1200</b>	<b>ACTIVO NO CIRCULANTE</b>		<b>48,686,616.35</b>
1210	Inversiones financieras a largo plazo		
1211	Inversiones a largo plazo		
1212	Títulos y valores a largo plazo		
1213	Fideicomisos, mandatos y contratos análogos		
1214	Participaciones y aportaciones de capital		
1220	Derechos a recibir efectivo o equivalentes a largo plazo		
1221	Documentos por cobrar a largo plazo		
1222	Deudores diversos a largo plazo		
1223	Ingresos por recuperar a largo plazo		
1224	Préstamos otorgados a largo plazo		
1229	Otros derechos a recibir efectivo o equivalentes a largo plazo		
1230	Bienes inmuebles, infraestructura y construcciones en proceso		46,026,740.85
1231	Terrenos		
1232	Viviendas		
1233	Edificios no habitacionales		
1234	Infraestructura		
1235	Construcciones en proceso en bienes de dominio público		46,026,740.85
1236	Construcciones en proceso en bienes propios		
1239	Otros bienes inmuebles		
1240	Bienes muebles		2,604,659.50
1241	Mobiliario y equipo de administración		1,040,758.14
1242	Mobiliario y equipo educacional y recreativo		10,892.40
1243	Equipo e instrumental médico y de laboratorio		
1244	Vehículos y equipo de transporte		972,262.00
1245	Equipo de defensa y seguridad		557,291.96
1246	Maquinaria, otros equipos y herramientas		23,455.00
1247	Colecciones, obras de arte y objetos valiosos		
1248	Activos biológicos		
1250	Activos intangibles		55,216.00

MUNICIPIO DE VALLE DE SANTIAGO, GTO.  
ESTADO DE CAMBIOS EN LA SITUACIÓN FINANCIERA  
DEL 1 DE ENERO AL 30 DE SEPTIEMBRE DE 2017

INDICE	NOMBRE	ORIGEN	APLICACIÓN
1251	Software		55,216.00
1252	Patentes, marcas y derechos		
1253	Concesiones y franquicias		
1254	Licencias		
1259	Otros activos intangibles		
1260	Depreciación, deterioro y amortización acumulada de bienes		
1261	Depreciación acumulada de bienes inmuebles		
1262	Depreciación acumulada de infraestructura		
1263	Depreciación acumulada de bienes muebles		
1264	Deterioro acumulado de activos biológicos		
1265	Amortización acumulada de activos intangibles		
1270	Activos diferidos		
1271	Estudios, formulación y evaluación de proyectos		
1272	Derechos sobre bienes en régimen de arrendamiento financiero		
1273	Gastos pagados por adelantado a largo plazo		
1274	Anticipos a largo plazo		
1275	Beneficios al retiro de empleados pagados por adelantado		
1279	Otros activos diferidos		
1280	Estimación por pérdida o deterioro de activos no circulantes		
1281	Estimaciones por pérdida de cuentas incobrables de documentos por cobrar a largo plazo		
1282	Estimaciones por pérdida de cuentas incobrables de deudores diversos por cobrar a largo plazo		
1283	Estimaciones por pérdida de cuentas incobrables de ingresos por cobrar a largo plazo		
1284	Estimaciones por pérdida de cuentas incobrables de préstamos otorgados a largo plazo		
1289	Estimaciones por pérdida de otras cuentas incobrables a largo plazo		
1290	Otros activos no circulantes		
1291	Bienes en concesión		
1292	Bienes en arrendamiento financiero		
1293	Bienes en comodato		
<b>2000</b>	<b>PASIVO</b>		<b>18,392,438.98</b>
<b>2100</b>	<b>PASIVO CIRCULANTE</b>		<b>14,846,663.65</b>
2110	Cuentas por pagar a corto plazo		15,506,214.45
2111	Servicios personales por pagar a corto plazo		685,326.26
2112	Proveedores por pagar a corto plazo		1,511,426.12
2113	Contratistas por obras públicas por pagar a corto plazo		10,230,279.40
2114	Participaciones y aportaciones por pagar a corto plazo		
2115	Transferencias otorgadas por pagar a corto plazo		84,982.74
2116	Intereses, comisiones y otros gastos de la deuda pública por pagar a corto plazo		
2117	Retenciones y contribuciones por pagar a corto plazo		1,541,935.41
2118	Devoluciones de la ley de ingresos por pagar a corto plazo		
2119	Otras cuentas por pagar a corto plazo		1,452,264.52
2120	Documentos por pagar a corto plazo		
2121	Documentos comerciales por pagar a corto plazo		
2122	Documentos con contratistas por obras públicas por pagar a corto plazo		
2129	Otros documentos por pagar a corto plazo		
2130	Porción a corto plazo de la deuda pública a largo plazo	692,550.80	
2131	Porción a corto plazo de la deuda pública interna	692,550.80	
2132	Porción a corto plazo de la deuda pública externa		
2133	Porción a corto plazo de arrendamiento financiero		
2140	Títulos y valores a corto plazo		
2141	Títulos y valores de la deuda pública interna a corto plazo		
2142	Títulos y valores de la deuda pública externa a corto plazo		
2150	Pasivos diferidos a corto plazo		
2151	Ingresos cobrados por adelantado a corto plazo		
2152	Intereses cobrados por adelantado a corto plazo		
2159	Otros pasivos diferidos a corto plazo		
2160	Fondos y bienes de terceros en garantía y/o administración a corto plazo		
2161	Fondos en garantía a corto plazo		
2162	Fondos en administración a corto plazo		
2163	Fondos contingentes a corto plazo		
2164	Fondos de fideicomisos, mandatos y contratos análogos a corto plazo		
2165	Otros fondos de terceros en garantía y/o administración a corto plazo		
2166	Valores y bienes en garantía a corto plazo		
2170	Provisiones a corto plazo		
2171	Provisión para demandas y juicios a corto plazo		
2172	Provisión para contingencias a corto plazo		
2179	Otras provisiones a corto plazo		
2190	Otros pasivos a corto plazo		
2191	Ingresos por clasificar		
2192	Recaudación por participar		

*[Handwritten signature]*

*[Handwritten signature]*

MUNICIPIO DE VALLE DE SANTIAGO, GTO.  
ESTADO DE CAMBIOS EN LA SITUACIÓN FINANCIERA  
DEL 1 DE ENERO AL 30 DE SEPTIEMBRE DE 2017


INDICE	NOMBRE	ORIGEN	APLICACIÓN
2199	Otros pasivos circulantes		
<b>2200</b>	<b>PASIVO NO CIRCULANTE</b>		3,578,695.33
2210	Cuentas por pagar a largo plazo		
2211	Proveedores por pagar a largo plazo		
2212	Contratistas por obras públicas por pagar a largo plazo		
2220	Documentos por pagar a largo plazo		
2221	Documentos comerciales por pagar a largo plazo		
2222	Documentos con contratistas por obras públicas por pagar a largo plazo		
2229	Otros documentos por pagar a largo plazo		
2230	Deuda pública a largo plazo		3,578,695.33
2231	Títulos y valores de la deuda pública interna a largo plazo		
2232	Títulos y valores de la deuda pública externa a largo plazo		
2233	Préstamos de la deuda pública interna por pagar a largo plazo		3,578,695.33
2234	Préstamos de la deuda pública externa por pagar a largo plazo		
2235	Arrendamiento financiero por pagar a largo plazo		
2240	Pasivos diferidos a largo plazo		
2241	Créditos diferidos a largo plazo		
2242	Intereses cobrados por adelantado a largo plazo		
2249	Otros pasivos diferidos a largo plazo		
2250	Fondos y bienes de terceros en garantía y/o en administración a largo plazo		
2251	Fondos en garantía a largo plazo		
2252	Fondos en administración a largo plazo		
2253	Fondos contingentes a largo plazo		
2254	Fondos de fideicomisos, mandatos y contratos análogos a largo plazo		
2255	Otros fondos de terceros en garantía y/o administración a largo plazo		
2256	Valores y bienes en garantía a largo plazo		
2260	Provisiones a largo plazo		
2261	Provisión para demandas y juicios a largo plazo		
2262	Provisión para pensiones a largo plazo		
2263	Provisión para contingencias a largo plazo		
2269	Otras provisiones a largo plazo		
<b>3000</b>	<b>HACIENDA PÚBLICA/ PATRIMONIO</b>	<b>114,216,002.26</b>	
<b>3100</b>	<b>HACIENDA PÚBLICA/PATRIMONIO CONTRIBUIDO</b>		
3110	Aportaciones	794,097.21	
3120	Donaciones de capital	794,097.21	
3130	Actualización de la hacienda pública/patrimonio		
<b>3200</b>	<b>HACIENDA PÚBLICA /PATRIMONIO GENERADO</b>	<b>113,421,905.05</b>	
3210	Resultados del ejercicio (ahorro/desahorro)	51,655,397.99	
3220	Resultados de ejercicios anteriores	61,766,507.06	
3230	Revalúos		
3231	Revalúo de bienes inmuebles		
3232	Revalúo de bienes muebles		
3233	Revalúo de bienes intangibles		
3239	Otros revalúos		
3240	Reservas		
3241	Reservas de patrimonio		
3242	Reservas territoriales		
3243	Reservas por contingencias		
3250	Rectificaciones de resultados de ejercicios anteriores		
3251	Cambios en políticas contables		
3252	Cambios por errores contables		
<b>3300</b>	<b>EXCESO O INSUFICIENCIA EN LA ACTUALIZACIÓN DE LA HACIENDA PÚBLICA/PATRIMONIO</b>		
3310	Resultado por posición monetaria		
3320	Resultado por tenencia de activos no monetarios		

Bajo protesta de decir verdad declaramos que los Estados Financieros y sus notas, son razonablemente correctos y son responsabilidad del emisor.

ING. MANUEL GRANADOS GUZMAN  
PRESIDENTE MUNICIPAL

C.P y M.A. EFREN JACINTO GUERRERO CISNEROS  
TESORERO MUNICIPAL

ING. DANIEL TORRES GONZALEZ  
SINDICO MUNICIPAL



**MUNICIPIO DE VALLE DE SANTIAGO, GTO.  
ESTADO DE FLUJOS DE EFECTIVO  
DEL 1 DE ENERO AL 30 DE SEPTIEMBRE DE 2017**


INDICE	NOMBRE	PERIODO ACTUAL	PERIODO ANTERIOR	NOTA
	<b>ACTIVIDADES DE OPERACIÓN</b>			EFE-03
	<b>ORIGEN</b>	<b>284,758,581.12</b>	<b>382,743,581.75</b>	
4110	Impuestos	16,097,832.38	15,040,551.37	
4120	Cuotas y Aportaciones de Seguridad Social			
4130	Contribuciones de mejoras	270,400.00	187,717.00	
4140	Derechos	17,229,907.78	20,329,496.73	
4150	Productos de tipo corriente	2,569,444.83	2,751,825.94	
4160	Aprovechamientos de tipo corriente	1,333,838.10	2,643,629.51	
4170	Ingresos por venta de bienes y servicios			
4190	Ingresos no comprendidas en las fracciones de la ley de ingresos causadas en ejercicios fiscales anteriores pendientes de liquidación o pago			
4210	Participaciones y aportaciones	247,257,158.03	341,790,361.20	
4220	Transferencias, asignaciones, subsidios y otras ayudas			
	Otros orígenes de operación			
	<b>APLICACIÓN</b>	<b>157,760,118.04</b>	<b>222,074,986.02</b>	
5110	Servicios personales	86,520,334.41	129,921,613.31	
5120	Materiales y suministros	16,663,606.62	23,870,520.28	
5130	Servicios generales	27,662,186.54	44,005,478.61	
5210	Transferencias internas y asignaciones al sector público			
5220	Transferencias al resto del sector público	9,031,088.29	9,970,167.96	
5230	Subsidios y subvenciones	4,647,500.00	73,263.81	
5240	Ayudas sociales	9,118,867.35	10,633,180.45	
5250	Pensiones y jubilaciones	2,526,564.03	3,505,579.94	
5260	Transferencias a fideicomisos, mandatos y contratos análogos			
5270	Transferencias a la seguridad social			
5280	Donativos	1,426,720.00		
5290	Transferencias al exterior	140,550.00		
5310	Participaciones			
5320	Aportaciones			
5330	Convenios			
	Otras aplicaciones de operación	22,700.80	95,181.66	
	<b>FLUJO NETO DE EFECTIVO DE LAS ACTIVIDADES DE OPERACIÓN</b>	<b>126,998,463.08</b>	<b>160,668,595.73</b>	
	<b>ACTIVIDADES DE INVERSIÓN</b>			
	<b>ORIGEN</b>	<b>794,097.21</b>	<b>-34,971.93</b>	
	Bienes inmuebles, infraestructura y construcciones en proceso	794,097.21	-34,971.93	
	Bienes muebles			
	Otros orígenes de inversión			
	<b>APLICACIÓN</b>	<b>48,686,616.35</b>	<b>16,078,488.79</b>	
1230	Bienes inmuebles, infraestructura y construcciones en proceso	46,026,740.85	8,601,184.66	EFE-02
1240-1250	Bienes muebles	2,604,659.50	7,477,304.13	EFE-02
	Otras aplicaciones de inversión	55,216.00		
	<b>FLUJO NETO DE EFECTIVO DE LAS ACTIVIDADES DE INVERSIÓN</b>	<b>-47,892,519.14</b>	<b>-16,113,460.72</b>	
	<b>ACTIVIDADES DE FINANCIAMIENTO</b>			
	<b>ORIGEN</b>	<b>-3,578,695.33</b>	<b>2,307,709.26</b>	
	Endeudamiento Neto			
2233	Interno	-3,578,695.33	2,307,709.26	
2234	Externo			
	Otros orígenes de financiamiento			
	<b>APLICACIÓN</b>	<b>-14,113,533.61</b>	<b>-28,617,657.76</b>	
	Servicios de la Deuda	692,550.80	0.00	
2131	Interno	692,550.80	0.00	
2132	Externo			
	Otras aplicaciones de financiamiento	-14,806,084.41	-28,617,657.76	
	<b>FLUJO NETO DE EFECTIVO DE LAS ACTIVIDADES DE FINANCIAMIENTO</b>	<b>-17,692,228.94</b>	<b>-26,309,948.50</b>	
	<b>INCREMENTO/DISMINUCIÓN NETA EN EL EFECTIVO Y EQUIVALENTES AL EFECTIVO</b>	<b>-57,772,744.57</b>	<b>-35,425,168.15</b>	
	<b>EFFECTIVO Y EQUIVALENTES AL EFECTIVO AL INICIO DEL PERIODO</b>	<b>101,802,436.01</b>	<b>66,377,267.85</b>	EFE-01
	<b>EFFECTIVO Y EQUIVALENTES AL EFECTIVO AL FINAL DEL PERIODO</b>	<b>159,575,180.58</b>	<b>101,802,436.01</b>	EFE-01

Bajo protesta de decir verdad declaramos que los Estados Financieros y sus notas, son razonablemente correctos y son responsabilidad del emisor

**ING. MANUEL GRANADOS GUZMAN**  
PRESIDENTE MUNICIPAL

**C.P y M.A. EFREN JACINTO GUERRERO CISNEROS**  
TESORERO MUNICIPAL

**LIC. DANIEL TORRES GONZALEZ**  
SÍNDICO MUNICIPAL



MUNICIPIO DE VALLE DE SANTIAGO, GTO.  
ESTADO ANALÍTICO DEL ACTIVO  
DEL 1 DE ENERO AL 30 DE SEPTIEMBRE DE 2017

INDICE	NOMBRE	SALDO INICIAL (A)	CARGOS DEL PERIODO (B)	ABONOS DEL PERIODO (C)	SALDO FINAL (D) = (A) + (B) - (C)	VARIACION DEL PERIODO (E) = (D) - (A)
1000	<b>ACTIVO</b>	<b>243,910,788.91</b>	<b>1,295,882,524.71</b>	<b>1,200,058,881.43</b>	<b>339,734,432.19</b>	<b>95,823,643.28</b>
1100	<b>ACTIVO CIRCULANTE</b>	137,906,250.82	1,225,493,520.62	1,178,356,493.69	185,043,277.75	47,137,026.93
1110	<b>Efectivo y equivalentes</b>	101,802,436.01	788,413,369.75	730,640,625.18	159,575,180.58	57,772,744.57
1111	Efectivo					
1112	Bancos/tesorería	8,239,927.84	568,794,984.99	555,640,403.54	21,394,509.29	13,154,581.45
1113	Bancos/dependencias y otros					
1114	Inversiones temporales (hasta 3 meses)	70,848,860.11	197,420,665.40	138,439,144.46	129,830,381.05	58,981,520.94
1115	Fondos con afectación específica	22,288,220.02	22,197,687.36	36,518,723.45	7,967,183.93	-14,321,036.09
1116	Depósitos de fondos de terceros en garantía y/o administración	425,428.04	32.00	42,353.73	383,106.31	-42,321.73
1119	Otros efectivos y equivalentes					
1120	<b>Derechos a recibir efectivo o equivalentes</b>	13,835,017.29	419,354,945.89	422,424,311.58	10,765,651.60	-3,069,365.69
1121	Inversiones financieras de corto plazo					
1122	Cuentas por cobrar a corto plazo	935,747.47	225,533.00	217,069.33	944,211.14	8,463.67
1123	Deudores diversos por cobrar a corto plazo	347,530.93	3,113,617.65	2,441,818.39	1,019,330.19	671,799.26
1124	Ingresos por recuperar a corto plazo					
1125	Deudores por anticipos de la tesorería a corto plazo	155,000.00	35,000.00	10,000.00	180,000.00	25,000.00
1126	Préstamos otorgados a corto plazo					
1129	Otros derechos a recibir efectivo o equivalentes a corto plazo	12,396,738.89	415,980,795.24	419,755,423.86	8,622,110.27	-3,774,628.62
1130	<b>Derechos a recibir bienes o servicios</b>	22,268,797.52	17,725,204.98	25,291,556.93	14,702,445.57	-7,566,351.95
1131	Anticipo a proveedores por adquisición de bienes y prestación de servicios a corto plazo	37,256.00	240,966.88	143,809.00	134,413.88	97,157.88
1132	Anticipo a proveedores por adquisición de bienes inmuebles y muebles a corto plazo		798,600.00		798,600.00	798,600.00
1133	Anticipo a proveedores por adquisición de bienes intangibles a corto plazo					
1134	Anticipo a contratistas por obras públicas a corto plazo	22,231,541.52	16,685,638.10	25,147,747.93	13,769,431.69	-8,462,109.83
1139	Otros derechos a recibir bienes o servicios a corto plazo					
1140	<b>Inventarios</b>					
1141	Inventario de mercancías para venta					
1142	Inventario de mercancías terminadas					
1143	Inventario de mercancías en proceso de elaboración					
1144	Inventario de materias primas, materiales y suministros para producción					
1145	Bienes en tránsito					
1150	<b>Almacenes</b>					
1151	Almacén de materiales y suministros de consumo					
1160	<b>Estimación por pérdidas o deterioro de activos circulantes</b>					
1161	Estimaciones para cuentas incobrables por derechos a recibir efectivo o equivalentes					
1162	Estimación por deterioro de inventarios					
1190	<b>Otros activos circulantes</b>					
1191	Valores en garantía					
1192	Bienes en garantía (excluye depósitos de fondos)					
1193	Bienes derivados de embargos, decomisos, aseguramientos y dación en pago					
1194	Adquisición con fondos de terceros					
1200	<b>ACTIVO NO CIRCULANTE</b>	106,004,538.09	70,389,004.09	21,702,387.74	154,691,154.44	48,686,616.35
1210	<b>Inversiones financieras a largo plazo</b>					
1211	Inversiones a largo plazo					
1212	Títulos y valores a largo plazo					
1213	Fideicomisos, mandatos y contratos análogos					
1214	Participaciones y aportaciones de capital					
1220	<b>Derechos a recibir efectivo o equivalentes a largo plazo</b>					
1221	Documentos por cobrar a largo plazo					
1222	Deudores diversos a largo plazo					
1223	Ingresos por recuperar a largo plazo					
1224	Préstamos otorgados a largo plazo					
1229	Otros derechos a recibir efectivo o equivalentes a largo plazo					
1230	<b>Bienes inmuebles, infraestructura y construcciones en proceso</b>	66,247,012.68	67,297,640.59	21,270,899.74	112,273,753.53	46,026,740.85
1231	Terrenos	5,314,000.00			5,314,000.00	
1232	Viviendas					
1233	Edificios no habitacionales					
1234	Infraestructura					
1235	Construcciones en proceso en bienes de dominio público	58,012,470.69	67,297,640.59	21,270,899.74	104,039,211.54	46,026,740.85
1236	Construcciones en proceso en bienes propios	2,920,541.99			2,920,541.99	
1239	Otros bienes inmuebles					
1240	<b>Bienes muebles</b>	57,740,680.83	2,980,931.50	376,272.00	60,345,340.33	2,604,659.50
1241	Mobiliario y equipo de administración	7,532,622.69	1,415,330.14	374,572.00	8,573,380.83	1,040,758.14
1242	Mobiliario y equipo educacional y recreativo	1,012,838.00	10,892.40		1,023,730.40	10,892.40
1243	Equipo e instrumental médico y de laboratorio	217,961.00			217,961.00	
1244	Vehículos y Equipo de Transporte	38,085,108.45	972,262.00		39,057,370.45	972,262.00
1245	Equipo de defensa y seguridad	3,247,180.79	557,291.96		3,804,472.75	557,291.96
1246	Maquinaria, otros equipos y herramientas	7,644,969.90	25,155.00	1,700.00	7,668,424.90	23,455.00
1247	Colecciones, obras de arte y objetos valiosos					
1248	Activos biológicos					
1250	<b>Activos intangibles</b>	54,601.91	110,432.00	55,216.00	109,817.91	55,216.00
1251	Software	23,661.91	110,432.00	55,216.00	78,877.91	55,216.00
1252	Patentes, marcas y derechos					
1253	Concesiones y franquicias					
1254	Licencias	30,940.00			30,940.00	
1259	Otros activos intangibles					
1260	<b>Depreciación, deterioro y amortización acumulada de bienes</b>	-18,480,236.03			-18,480,236.03	
1261	Depreciación acumulada de bienes inmuebles					
1262	Depreciación acumulada de infraestructura					
1263	Depreciación acumulada de bienes muebles	-18,473,769.64			-18,473,769.64	
1264	Deterioro acumulado de activos biológicos					
1265	Amortización acumulada de activos intangibles					
1270	<b>Activos diferidos</b>					
1271	Estudios, formulación y evaluación de proyectos					
1272	Derechos sobre bienes en régimen de arrendamiento financiero					
1273	Gastos pagados por adelantado a largo plazo					
1274	Anticipos a largo plazo					
1275	Beneficios al retiro de empleados pagados por adelantado					
1279	Otros activos diferidos					
1280	<b>Estimación por pérdida o deterioro de activos no circulantes</b>					
1281	Estimaciones por pérdida de cuentas incobrables de documentos por cobrar a largo plazo					
1282	Estimaciones por pérdida de cuentas incobrables de deudores diversos por cobrar a largo plazo					
1283	Estimaciones por pérdida de cuentas incobrables de ingresos por cobrar a largo plazo					
1284	Estimaciones por pérdida de cuentas incobrables de préstamos otorgados a largo plazo					
1289	Estimaciones por pérdida de otras cuentas incobrables a largo plazo					
1290	<b>Otros activos no circulantes</b>					
1291	Bienes en concesión					
1292	Bienes en arrendamiento financiero					
1293	Bienes en comitente					

Bajo protesta de decir verdad declaro que los Estados Financieros y sus notas, son razonablemente correctos y son responsabilidad del emisor.

ING. MANUEL GRANADOS GUZMAN  
PRESIDENTE MUNICIPAL

C.P y M.A. EFREN JACINTO GUERRERO CISNEROS  
TESORERO MUNICIPAL

LIC. DANIEL TORRES GONZALEZ  
SINDICO MUNICIPAL




MUNICIPIO DE VALLE DE SANTIAGO, GTO.  
ESTADO ANALÍTICO DE LA DEUDA Y OTROS PASIVOS  
DEL 1 DE ENERO AL 30 DE SEPTIEMBRE DE 2017

ÍNDICE	NOMBRE	MONEDA DE CONTRATACIÓN	INSTITUCIÓN O PAÍS ACREEDOR NOTA ESF-15	SALDO INICIAL DEL PERIODO	SALDO FINAL DEL PERIODO
	<b>DEUDA PÚBLICA</b>			4,502,114.06	1,615,969.53
	<b>Corto Plazo</b>			<b>7.51</b>	<b>692,558.31</b>
	<b>Deuda Interna</b>			7.51	692,558.31
2131	Instituciones de Crédito			7.51	692,558.31
2141	Títulos y Valores				
2133	Arrendamientos Financieros				
	<b>Deuda Externa</b>				
	Organismos Financieros Internacionales				
	Deuda Bilateral				
	Títulos y Valores				
	Arrendamientos Financieros				
	<b>Subtotal a Corto Plazo</b>			7.51	692,558.31
	<b>Largo Plazo</b>			<b>4,502,106.55</b>	<b>923,411.22</b>
	<b>Deuda Interna</b>			4,502,106.55	923,411.22
2233	Instituciones de Crédito			4,502,106.55	923,411.22
2231	Títulos y Valores				
2235	Arrendamientos Financieros				
	<b>Deuda Externa</b>				
	Organismos Financieros Internacionales				
	Deuda Bilateral				
	Títulos y Valores				
	Arrendamientos Financieros				
	<b>Subtotal a Largo Plazo</b>			4,502,106.55	923,411.22
	<b>OTROS PASIVOS</b>			29,018,839.77	13,512,625.32
2000	<b>Total Deuda y Otros Pasivos</b>			<b>33,520,953.83</b>	<b>15,128,594.85</b>

Bajo protesta de decir verdad declaramos que los Estados Financieros y sus notas, son razonablemente correctos y son responsabilidad del emisor.

  
ING. MANUEL GRANADOS GUZMAN  
PRESIDENTE MUNICIPAL

  
LIC. DANIEL TORRES GONZALEZ  
SINDICO MUNICIPAL

  
C.P y M.A. EFREN JACINTO GUERRERO CISNEROS  
TESORERO MUNICIPAL





MUNICIPIO DE VALLE DE SANTIAGO, GTO.  
 INFORMES SOBRE PASIVOS CONTINGENTES  
 AL 30 DE JUNIO DE 2017


NOMBRE	CONCEPTO
<b>JUICIOS</b>	
ELECTRA DEL MILENIO S.A DE C.V.	TERCER TRIBUNAL COLEGIADO
C720/2012	JUEZ UNICO CIVIL DE PARTIDO DE VALLE DE SANTIAGO.
C646/2012	JUEZ UNICO CIVIL DE PARTIDO DE VALLE DE SANTIAGO.
C805/2012	JUEZ UNICO CIVIL DE PARTIDO DE VALLE DE SANTIAGO.
C1305/2012	JUEZ UNICO CIVIL DE PARTIDO DE VALLE DE SANTIAGO.
C1306/2012	JUEZ UNICO CIVIL DE PARTIDO DE VALLE DE SANTIAGO.
C1307/2012	JUEZ UNICO CIVIL DE PARTIDO DE VALLE DE SANTIAGO.
C408/2012	JUZGADO CIVIL DE PARTIDO DE VALLE DE SANTIAGO, GTO.
C979/2013	JUZGADO CIVIL DE PARTIDO DE VALLE DE SANTIAGO, GTO.
C1325/2013	JUZGADO CIVIL DE PARTIDO DE VALLE DE SANTIAGO, GTO.
C0189/2015	JUZGADO CIVIL DE PARTIDO DE VALLE DE SANTIAGO, GTO.
C0243/2015	JUZGADO CIVIL DE PARTIDO DE VALLE DE SANTIAGO, GTO.
C251/2015	JUZGADO CIVIL DE PARTIDO DE VALLE DE SANTIAGO, GTO.
C268/2015	JUZGADO CIVIL DE PARTIDO DE VALLE DE SANTIAGO, GTO.
C272/2015	JUZGADO CIVIL DE PARTIDO DE VALLE DE SANTIAGO, GTO.
C0288/2015	JUZGADO CIVIL DE PARTIDO DE VALLE DE SANTIAGO, GTO.
c300/2015	JUZGADO CIVIL DE PARTIDO DE VALLE DE SANTIAGO, GTO.
c302/2015	JUZGADO CIVIL DE PARTIDO DE VALLE DE SANTIAGO, GTO.
c0348/2015	JUZGADO CIVIL DE PARTIDO DE VALLE DE SANTIAGO, GTO.
c351/2015	JUZGADO CIVIL DE PARTIDO DE VALLE DE SANTIAGO, GTO.
C397/2015	JUZGADO CIVIL DE PARTIDO DE VALLE DE SANTIAGO, GTO.
c0410/2015	JUZGADO CIVIL DE PARTIDO DE VALLE DE SANTIAGO, GTO.
C0426/2015	JUZGADO CIVIL DE PARTIDO DE VALLE DE SANTIAGO, GTO.
c435/2015	JUZGADO CIVIL DE PARTIDO DE VALLE DE SANTIAGO, GTO.
c0436/2015	JUZGADO CIVIL DE PARTIDO DE VALLE DE SANTIAGO, GTO.
C0546/2015	JUZGADO CIVIL DE PARTIDO DE VALLE DE SANTIAGO, GTO.
C0547/2015	JUZGADO CIVIL DE PARTIDO DE VALLE DE SANTIAGO, GTO.
C0552/2015	JUZGADO CIVIL DE PARTIDO DE VALLE DE SANTIAGO, GTO.
C0553/2015	JUZGADO CIVIL DE PARTIDO DE VALLE DE SANTIAGO, GTO.
C0551/2015	JUZGADO CIVIL DE PARTIDO DE VALLE DE SANTIAGO, GTO.
C0270/2017	JUZGADO CIVIL DE PARTIDO DE VALLE DE SANTIAGO, GTO.
C0103/2017	JUZGADO CIVIL DE PARTIDO DE VALLE DE SANTIAGO, GTO.
C0487/2017	JUZGADO CIVIL DE PARTIDO DE VALLE DE SANTIAGO, GTO.
273/2015	SEGUNDO TRIBUNAL COLEGIADO EN MATERIA ADMINISTRATIVA DEL DECIMO SEXTO CIRCUITO
669/2015-II	JUZGADO PRIMERO DE DISTRITO DEL ESTADO DE GUANAJUATO
245/2016-V	JUZGADO DECIMOPRIMERO DE DISTRITO MATERIA ADMINISTRATIVA EN LA CIUDAD DE MEXICO
C0621/2016	JUZGADO CIVIL DE PARTIDO DE VALLE DE SANTIAGO, GTO.
C0672/2008	JUZGADO CIVIL DE PARTIDO DE VALLE DE SANTIAGO, GTO.
C-92/2017	JUZGADO CIVIL DE PARTIDO DE VALLE DE SANTIAGO, GTO.
616/2017	JUZGADO PRIMERO DE DISTRITO DEL ESTADO DE GUANAJUATO
157/2009	Tribunal de Conciliación y Arbitraje
379/2010	Tribunal de Conciliación y Arbitraje
76/2011	Tribunal de Conciliación y Arbitraje
231/2011	Tribunal de Conciliación y Arbitraje
451/2014/TCA/CB/IND	Tribunal de Conciliación y Arbitraje
346/2015/CC/IND	Tribunal de Conciliación y Arbitraje
492/2015/TCA/CA/IND	Tribunal de Conciliación y Arbitraje
1159/2015/TCA/CA/IND	Tribunal de Conciliación y Arbitraje
407/2016/TCA/CB/IND	Tribunal de Conciliación y Arbitraje
1454/2016/TCA/CC/IND	Tribunal de Conciliación y Arbitraje
1501/2016/TCA/CB/IND	Tribunal de Conciliación y Arbitraje
275/2017/TCA/CB/IND	Tribunal de Conciliación y Arbitraje
844/2017/ TCA/CA/IND	Tribunal de Conciliación y Arbitraje
1042/2017/TCA/CC/IND	Tribunal de Conciliación y Arbitraje
1043/2017/TCA/CC/IND	Tribunal de Conciliación y Arbitraje
1088/2017/TCA/CC/IND	Tribunal de Conciliación y Arbitraje
1080/2017/TCA/CC/IND	Tribunal de Conciliación y Arbitraje
1076/2017/TCA/CC/IND	Tribunal de Conciliación y Arbitraje
1099/2017/TCA/CA/IND	Tribunal de Conciliación y Arbitraje
1157/2017/TCA/CB/IND	Tribunal de Conciliación y Arbitraje
541/3°sala/2011	Tribunal de lo Contencioso Administrativo
1668/3aSALA/2015	Tribunal de Justicia Administrativa del Estado de Guanajuato
1779/2aSALA/2015	Tribunal de Justicia Administrativa del Estado de Guanajuato
111/2aSALA/2016	Tribunal de Justicia Administrativa del Estado de Guanajuato
1345/4a.SALA/2016	Tribunal de Justicia Administrativa del Estado de Guanajuato
1199/4a.SALA/16	Tribunal de Justicia Administrativa del Estado de Guanajuato
1689/4aSALA/16	Tribunal de Justicia Administrativa del Estado de Guanajuato
1975/3aSALA/16	Tribunal de Justicia Administrativa del Estado de Guanajuato
2003/2aSALA/16	Tribunal de Justicia Administrativa del Estado de Guanajuato

16/1501-24-01-03-09-OL	Tribunal Federal de Justicia Administrativa
371/4aSala/17	Tribunal de Justicia Administrativa del Estado de Guanajuato
372/1aSala/17	Tribunal de Justicia Administrativa del Estado de Guanajuato
17/595-24-01-02-02-OL	Tribunal Federal de Justicia Administrativa
659/1aSALA/17	Tribunal de Justicia Administrativa del Estado de Guanajuato
17/714-24-01-02-02-OL	Tribunal Federal de Justicia Administrativa
17/784-24-01-03-06-OL	Tribunal Federal de Justicia Administrativa
841/2aSala/17	Tribunal de Justicia Administrativa del Estado de Guanajuato
824/4aSala/17	Tribunal de Justicia Administrativa del Estado de Guanajuato
823/4aSala/17	Tribunal de Justicia Administrativa del Estado de Guanajuato
1220/1aSala/17	Tribunal de Justicia Administrativa del Estado de Guanajuato
1302/3aSala/17	Tribunal de Justicia Administrativa del Estado de Guanajuato
1635/1aSALA/17	Tribunal de Justicia Administrativa del Estado de Guanajuato
1456/4ASala/17	Tribunal de Justicia Administrativa del Estado de Guanajuato
1519/4aSala/17	Tribunal de Justicia Administrativa del Estado de Guanajuato

Bajo protesta de decir verdad declaramos que los Estados Financieros y sus notas, son razonablemente correctos y son responsabilidad del emisor.

  
 \_\_\_\_\_  
**ING. MANUEL GRANADOS GUZMAN**  
 PRESIDENTE MUNICIPAL

  
 \_\_\_\_\_  
**LIC. DANIEL TORRES GONZALEZ**  
 SINDICO MUNICIPAL

  
 \_\_\_\_\_  
**C.P. y M.A. EFREN JACINTO GUERRERO CISNEROS**  
 TESORERO MUNICIPAL

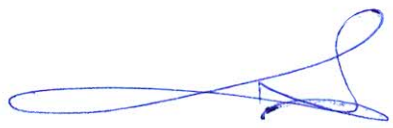


NOTAS A LOS ESTADOS FINANCIEROS	
NOTAS	DESCRIPCIÓN
<b>I. NOTAS DE DESGLOSE:</b>	
<b>INFORMACION CONTABLE</b>	
ESF-01	FONDOS CON AFECTACIÓN ESPECÍFICA E INVERSIONES FINANCIERAS
ESF-02	CONTRIBUCIONES POR RECUPERAR
ESF-03	CONTRIBUCIONES POR RECUPERAR CORTO PLAZO
ESF-05	INVENTARIO Y ALMACENES
ESF-06	FIDEICOMISOS
ESF-07	PARTICIPACIONES Y APORTACIONES DE CAPITAL
ESF-08	BIENES MUEBLES E INMUEBLES
ESF-09	INTANGIBLES Y DIFERIDOS
ESF-10	ESTIMACIONES Y DETERIOROS
ESF-11	OTROS ACTIVOS NO CIRCULANTES
ESF-12	CUENTAS Y DOCUMENTOS POR PAGAR
ESF-13	DIFERIDOS Y OTROS PASIVOS
ESF-14	OTROS PASIVOS CIRCULANTES
ESF-15	DEUDA PÚBLICA A LARGO PLAZO
EA-01	INGRESOS
EA-02	OTROS INGRESOS
EA-03	GASTOS
VHP-01	PATRIMONIO CONTRIBUIDO
VHP-02	PATRIMONIO GENERADO
EFE-01	FLUJO DE EFECTIVO
EFE-02	ADQ. BIENES MUEBLES E INMUEBLES
EFE-03	CONCILIACIÓN DEL FLUJO DE EFECTIVO
Conciliacion_Ig	CONCILIACIÓN ENTRE LOS INGRESOS PRESUPUESTARIOS Y CONTABLES
Conciliacion_Eg	CONCILIACIÓN ENTRE LOS EGRESOS PRESUPUESTARIOS Y LOS GASTOS CONTABLES
<b>II. DE MEMORIA (DE ORDEN):</b>	
Memoria	CONTABLES PRESUPUESTALES

Bajo protesta de decir verdad declaramos que los Estados Financieros y sus notas, son razonablemente correctos y son responsabilidad del emisor.

  
**ING. MANUEL GRANADOS GUZMAN**  
 PRESIDENTE MUNICIPAL

  
**LIC. DANIEL TORRES GONZALEZ**  
 SINDICO MUNICIPAL

  
**C.P y M.A. EFREN JACINTO GUERRERO CISNEROS**  
 TESORERO MUNICIPAL



DE DESGLOSE  
INFORMACIÓN CONTABLE

1114			NOTA: ESF-01	
CUENTA	NOMBRE DE LA CUENTA	MONTO	TIPO	MONTO PARCIAL
111400001	REC MPAL 0169013385	959,413.55		959,413.55
111400041	INV BAJIO 8182339020	6,036,429.74		6,036,429.74
111400047	NVERSION AB13 204390	865,453.77		865,453.77
111400080	2044504879 FISM 14	1,180,070.41		1,180,070.41
111400083	BBVA 2044567935 APOR	548,649.14		548,649.14
111400085	BBAJIO 12601969 INVE	6,885,505.50		6,885,505.50
111400087	BAJIO 14362834 Invers	2,600,614.39		2,600,614.39
111400089	INVERSION 14967483 FAISM 2016	9,008,573.22		9,008,573.22
111400070	INVERSION 2047070314	950,744.15		950,744.15
111400071	INVERSION 17566888 F	52,784,008.09		52,784,008.09
111400072	INVERSION 17567173 F	11,235,192.79		11,235,192.79
111400073	BANCO DEL BAJIO CTA	34,182,052.60		34,182,052.60
111400099	BANBAJIO 017581927 -	2,041,369.92		2,041,369.92
111400104	INV CONADA 14 249BAJ	504,787.22		504,787.22
111400120	BANCOMER 0109802118	47,516.56		47,516.56
	TOTAL_1114	129,830,381.05		129,830,381.05

1115 FONDOS CON AFECTACIÓN ESPECÍFICA			NOTA: ESF-01	
CUENTA	NOMBRE DE LA CUENTA	MONTO	TIPO	
111500013	BBVA REC INS 2007-09	1,472.72		
111500015	BBVA RECUP INSU 2010	13,026.52		
111500040	BBVA PDIBC 2012	6,960.40		
111500056	BBVA 0193809021 F EX	110,189.97		
111500070	BBVA BANCOMER0019437	4,805.03		
111500081	BBVA 0195888101 PROG	25,960.26		
111500103	BNMX FIDEICOMISO 1356869	195,986.53		
111500120	BANAMEX 7009-1300832 AEPIDMC16	188,195.10		
111500121	BANAMEX 7010-1132968 AMPIDMC16	16,806.44		
111500301	SANT CENTRO HIS 2007	35,507.06		
111500302	SANT INSUM AGRO 2007	43,461.04		
111500403	BAJIO_11160249_ CONADE 2014	109,097.27		
111500409	BAJIO 11615721 AP_ M	1,589.10		
111500411	BAJIO 11836475 COPSU	32,440.18		
111500416	BAJIO AEPISBCCPDIB14	71,434.79		
111500417	BAJIO AMPISBCC14 622	24,226.25		
111500423	BAJ FIBIR14 CTA 1690	9,453.00		
111500442	BANJIO 14019731 PISBCCFAISE15	5,553.30		
111500444	BANJIO 14019582 PISBCCFAFEF15	408,905.08		
111500454	15688237 BAJIO_ FORTALECE 2016	36,788.03		
111500455	15690019 BAJIO_ ITS2016	97,102.99		
111500458	16280570 VERTIENTES	511.77		
111500460	16138778-0101 PROGR	39,382.24		
111500467	BAJIO 0175819270101 PDR2016	80,165.84		
111500470	BAJIO 1802916 PACTEC	350,045.84		
111500471	BAJIO 18489674 MBPAC	635,496.97		
111500472	BAJIO 18487165 AFINMUJERES17	168,348.51		
111500473	BAJIO 18598474 CODE2	3.39		
111500475	BAJIO 18731612 AMBORDERIAS17	79,727.22		
111500476	BAJIO 189242900101	2,385,272.07		
111500477	BAJIO 19474378-0101	374,754.72		
111500479	BAJIO 19381961-0101	213,501.48		
111500480	BAJIO 019107614-0101	681,744.36		
111500482	BAJIO 19585801 FATMIGRANTES17	297,370.94		
111500503	CTA 17497884-0101 P	182,222.50		
111500504	CTA 17497538-0101 P	1,029,473.71		
111500505	CTA 17485459-0101 P	11,101.31		
	TOTAL_1115	7,967,183.93		

1121 INVERSIONES FINANCIERAS DE CORTO PLAZO			NOTA: ESF-01	
CUENTA	NOMBRE DE LA CUENTA	MONTO	TIPO	MONTO PARCIAL
NO APLICA	NO APLICA			
	TOTAL_1121	0.00		

1211 INVERSIONES A LARGO PLAZO			NOTA: ESF-01	
CUENTA	NOMBRE DE LA CUENTA	MONTO	TIPO	MONTO PARCIAL
NO APLICA	NO APLICA			
	TOTAL_1211	0.00		

DE DESGLOSE  
INFORMACIÓN CONTABLE

1122 CUENTAS POR COBRAR A CORTO PLAZO											NOTA: ESF-02	
CUENTA	NOMBRE DE LA CUENTA	MONTO	2016	2015	2014	2013	2012					
11220001	SUBS AL SALARIO RM07	678,336.58	678,336.58	678,336.58	678,336.58	678,337.70	678,337.70					
11220004	SUBS AL SALARIO RMT1	1.04	1.04	1.04	1.04	1.04	1.04					
11220012	SUBS AL SALARIO F206	243,826.64	243,826.64	243,826.64	243,826.64	243,828.04	243,828.04					
112200101	SUBSIDIO AL SALARIO	22,046.88	13,583.21	26,535.98	47,347.32	57,399.99	76,387.89					
<b>TOTAL_1122</b>		<b>944,211.14</b>	<b>935,747.47</b>	<b>948,700.24</b>	<b>969,511.58</b>	<b>979,566.77</b>	<b>998,554.87</b>					

1124 INGRESOS POR RECUPERAR A CORTO PLAZO											NOTA: ESF-02	
CUENTA	NOMBRE DE LA CUENTA	MONTO	2016	2015	2014	2013	2012					
NO APLICA												
<b>TOTAL_1124</b>		<b>0.00</b>	<b>0.00</b>	<b>0.00</b>	<b>0.00</b>	<b>0.00</b>	<b>0.00</b>					




1123 DEUDORES DIVERSOS POR COBRAR A CORTO PLAZO

NOTA: ESF-03

CUENTA	NOMBRE DE LA CUENTA	IMPORTE	A 90 días	A 180 días	A 365 días	+ 365 días	CARACTERÍSTICAS	ESTATUS DEL ADEUDO
112300001	Funcionarios y empleados	44,513.95	44,513.95					
112300003	Gastos por Comprobar	114,401.74	114,401.74					
112300006	Nxstel	755.49	755.49					
112300011	Anticipo de Nómina	803,005.80	803,005.80					
112300013	Educcionarios y Empleados	57,153.21	57,153.21					
	<b>TOTAL_1123</b>	<b>1,019,330.19</b>	<b>1,019,330.19</b>	<b>0.00</b>	<b>0.00</b>	<b>0.00</b>		

1125 DEUDORES POR ANTICIPOS DE TESORERÍA A CORTO PLAZO

NOTA: ESF-03

CUENTA	NOMBRE DE LA CUENTA	IMPORTE	A 90 días	A 180 días	A 365 días	+ 365 días	CARACTERÍSTICAS	ESTATUS DEL ADEUDO
112500001	Fondo Fije	180,000.00	180,000.00					
	<b>TOTAL_1125</b>	<b>180,000.00</b>	<b>180,000.00</b>	<b>0.00</b>	<b>0.00</b>	<b>0.00</b>		

1128 PRÉSTAMOS OTORGADOS A CORTO PLAZO

NOTA: ESF-03

CUENTA	NOMBRE DE LA CUENTA	IMPORTE	A 90 días	A 180 días	A 365 días	+ 365 días	CARACTERÍSTICAS	ESTATUS DEL ADEUDO
NO APLICA	NO APLICA							
	<b>TOTAL_1128</b>	<b>0.00</b>	<b>0.00</b>	<b>0.00</b>	<b>0.00</b>	<b>0.00</b>		

1129 OTROS DERECHOS A RECIBIR EFECTIVO O EQUIVALENTES A CORTO PLAZO

NOTA: ESF-03

CUENTA	NOMBRE DE LA CUENTA	IMPORTE	A 90 días	A 180 días	A 365 días	+ 365 días	CARACTERÍSTICAS	ESTATUS DEL ADEUDO
112900001	Otros deudores	6,770,280.50	6,770,280.50					
112900002	Clas x Cob Intermunl	1,326.63	1,326.63					
112900003	Beneficiarios de programas	1,850,503.14	1,850,503.14					
	<b>TOTAL_1129</b>	<b>8,622,110.27</b>	<b>8,622,110.27</b>	<b>0.00</b>	<b>0.00</b>	<b>0.00</b>		

1130 DERECHOS A RECIBIR BIENES O SERVICIOS

CUENTA	NOMBRE DE LA CUENTA	IMPORTE	A 90 días	A 180 días	A 365 días	+ 365 días	CARACTERÍSTICAS	ESTATUS DEL ADEUDO
113100001	Ant Prov Prest Serv C P	134,413.88	134,413.88					
113200001	Ant Prov Ad BM C P	798,600.00	798,600.00					
113400001	Ant Contratistas C P	13,769,431.69	13,769,431.69					
	<b>TOTAL_1130</b>	<b>14,702,445.57</b>	<b>14,702,445.57</b>	<b>0.00</b>	<b>0.00</b>	<b>0.00</b>		

1221 DOCUMENTOS POR COBRAR A LARGO PLAZO

NOTA: ESF-03

CUENTA	NOMBRE DE LA CUENTA	IMPORTE	A 90 días	A 180 días	A 365 días	+ 365 días	CARACTERÍSTICAS	ESTATUS DEL ADEUDO
NO APLICA	NO APLICA							
	<b>TOTAL_1221</b>	<b>0.00</b>	<b>0.00</b>	<b>0.00</b>	<b>0.00</b>	<b>0.00</b>		

1222 DEUDORES DIVERSOS A LARGO PLAZO

NOTA: ESF-03

CUENTA	NOMBRE DE LA CUENTA	IMPORTE	A 90 días	A 180 días	A 365 días	+ 365 días	CARACTERÍSTICAS	ESTATUS DEL ADEUDO
NO APLICA	NO APLICA							
	<b>TOTAL_1222</b>	<b>0.00</b>	<b>0.00</b>	<b>0.00</b>	<b>0.00</b>	<b>0.00</b>		

1224 PRÉSTAMOS OTORGADOS A LARGO PLAZO

NOTA: ESF-03

CUENTA	NOMBRE DE LA CUENTA	IMPORTE	A 90 días	A 180 días	A 365 días	+ 365 días	CARACTERÍSTICAS	ESTATUS DEL ADEUDO
NO APLICA	NO APLICA							
	<b>TOTAL_1224</b>	<b>0.00</b>	<b>0.00</b>	<b>0.00</b>	<b>0.00</b>	<b>0.00</b>		

1229 OTROS DERECHOS A RECIBIR EFECTIVO O EQUIVALENTES A LARGO PLAZO

NOTA: ESF-03

CUENTA	NOMBRE DE LA CUENTA	IMPORTE	A 90 días	A 180 días	A 365 días	+ 365 días	CARACTERÍSTICAS	ESTATUS DEL ADEUDO
NO APLICA	NO APLICA							
	<b>TOTAL_1229</b>	<b>0.00</b>	<b>0.00</b>	<b>0.00</b>	<b>0.00</b>	<b>0.00</b>		

DE DESGLOSE  
INFORMACIÓN CONTABLE

1230 BIENES INMUEBLES, INFRAESTRUCTURA Y CONSTRUCCIONES EN PROCESO

NOTA: ESF-08

CUENTA	NOMBRE DE LA CUENTA	SALDO INICIAL	SALDO FINAL	FLUJO	CRITERIO
123105811	Terrenos	5,314,000.00	5,314,000.00		
123516111	Edificación habitacional	10,376,602.79	24,627,938.89	14,251,336.10	
123526121	Edificación no habitacional	25,398,260.86	30,160,163.79	4,761,902.93	
123546141	División terrenos	22,237,607.04	48,992,258.86	26,754,651.82	
123566161	Otras construcc		258,850.00	258,850.00	
123626221	Edificación no habitacional	2,920,541.99	2,920,541.99		
<b>TOTAL_1230</b>		<b>66,247,012.68</b>	<b>112,273,763.53</b>	<b>46,026,740.85</b>	

1240 BIENES MUEBLES

NOTA: ESF-08

CUENTA	NOMBRE DE LA CUENTA	SALDO INICIAL	SALDO FINAL	FLUJO	CRITERIO
124115111	Muebles de oficina y estantería	2,197,286.75	2,254,830.57	57,543.82	
124125121	Muebles excepto ofic	167,560.48	167,560.48		
124135151	Computadoras	4,371,198.45	5,307,263.04	936,064.59	
124195191	Otros mobiliarios	795,477.02	842,626.75	47,149.73	
124195192	Mobiliario y eqcom	1,099.99	1,099.99		
124215211	Equipo de audio y de video	252,254.44	259,458.04	7,203.60	
124225221	Aparatos deportivos	23,760.00	23,760.00		
124235231	Cameras fotograficas y de video	716,515.86	720,204.66	3,688.80	
124295291	Otro mobiliario	20,307.70	20,307.70		
124315311	Equipo médico denta	213,611.00	213,611.00		
124325321	Instrumentos médicos	4,350.00	4,350.00		
124415411	Automóviles y camiones	35,417,101.17	36,389,363.17	972,262.00	
124425421	Carrocerías y remolques	868,412.28	868,412.28		
124495491	Otro equipo de transporte	1,799,595.00	1,799,595.00		
124505511	Eq defensa y segurid	3,247,180.79	3,804,472.75	557,291.96	
124615611	maq y eqagrop	39,207.00	39,207.00		
124625621	Maquinaria y equipo industrial	92,328.90	92,328.90		
124635631	maq y eqConstruc	97,479.95	97,479.95		
124645641	Sist AA calefacció	84,194.61	104,494.61	20,300.00	
124655651	Eq Comunicación	3,776,766.63	3,776,766.63		
124665661	Accesorios de iluminación	6,613.00	6,613.00		
124665662	AparelectrUdom	79,593.93	79,593.93		
124665663	Eq de generación	54,313.31	55,768.31	1,455.00	
124675671	Herramientas	3,304,161.82	3,305,861.82	1,700.00	
124695691	Otros equipos	110,310.75	110,310.75		
<b>TOTAL_1240</b>		<b>57,740,680.83</b>	<b>60,345,340.33</b>	<b>2,604,659.50</b>	

1261 DEPRECIACIÓN ACUMULADA DE BIENES INMUEBLES

NOTA: ESF-08

CUENTA	NOMBRE DE LA CUENTA	SALDO INICIAL	SALDO FINAL	FLUJO	CRITERIO	Método de depreciación	Tasa
NO APLICA	NO APLICA						
<b>TOTAL_1261</b>		<b>0.00</b>	<b>0.00</b>	<b>0.00</b>			

1262 DEPRECIACIÓN ACUMULADA DE INFRAESTRUCTURA

NOTA: ESF-08

CUENTA	NOMBRE DE LA CUENTA	SALDO INICIAL	SALDO FINAL	FLUJO	CRITERIO	Método de depreciación	Tasa
NO APLICA	NO APLICA						
<b>TOTAL_1262</b>		<b>0.00</b>	<b>0.00</b>	<b>0.00</b>			

1263 DEPRECIACIÓN ACUMULADA DE BIENES MUEBLES

NOTA: ESF-08

CUENTA	NOMBRE DE LA CUENTA	SALDO INICIAL	SALDO FINAL	FLUJO	CRITERIO	Método de depreciación	Tasa
126305111	Muebles de oficina y estantería	-204,703.77	-204,703.77				
126305121	Muebles excepto ofic	-53,500.08	-53,500.08				
126305151	Computadoras	-1,997,900.46	-1,997,900.46				
126305191	Otros mobiliarios	-73,445.38	-73,445.38				
126305211	Equipo de audio y de video	-24,540.71	-24,540.71				
126305231	Cameras fotograficas y de video	-71,569.50	-71,569.50				
126305291	Otro mobiliario	-2,474.67	-2,474.67				
126305311	Equipo médico denta	-30,534.49	-30,534.49				
126305321	Instrumentos médicos	-2,102.50	-2,102.50				
126305411	Automóviles y camiones	-13,314,359.38	-13,314,359.38				
126305421	Carrocerías y remolques	-479,496.95	-479,496.95				
126305491	Otro equipo de transporte	-933,074.69	-933,074.69				
126305511	Eq defensa y segurid	-101,159.66	-101,159.66				
126305621	Maquinaria y equipo industrial	-11,372.33	-11,372.33				
126305631	maq y eqConstruc	-49,609.17	-49,609.17				
126305641	Sist AA calefacció	-16,077.47	-16,077.47				
126305651	Eq Comunicación	-793,879.28	-793,879.28				
126305661	Accesorios de iluminación	-399.34	-399.34				
126305663	Eq de generación	-3,990.00	-3,990.00				
126305671	Herramientas	-303,638.15	-303,638.15				
126305691	Otros equipos	-5,941.66	-5,941.66				
<b>TOTAL_1263</b>		<b>-18,473,769.64</b>	<b>-18,473,769.64</b>	<b>0.00</b>			

1264 DETERIORO ACUMULADO DE ACTIVOS BIOLÓGICOS

NOTA: ESF-08

CUENTA	NOMBRE DE LA CUENTA	SALDO INICIAL	SALDO FINAL	FLUJO	CRITERIO	Método de depreciación	Tasa
NO APLICA	NO APLICA						
<b>TOTAL_1264</b>		<b>0.00</b>	<b>0.00</b>	<b>0.00</b>			

DE DESGLOSE  
INFORMACIÓN CONTABLE

1250 ACTIVOS INTANGIBLES

NOTA: ESF-09

CUENTA	NOMBRE DE LA CUENTA	SALDO INICIAL	SALDO FINAL	FLUJO	CRITERIO
125105911	Software	23,661.91	78,877.91	55,216.00	
125415971	Licencia informatica	30,940.00	30,940.00		
	<b>TOTAL_1250</b>	<b>54,601.91</b>	<b>109,817.91</b>	<b>55,216.00</b>	

1265 AMORTIZACIÓN ACUMULADA DE ACTIVOS INTANGIBLES

NOTA: ESF-09

CUENTA	NOMBRE DE LA CUENTA	SALDO INICIAL	SALDO FINAL	FLUJO	CRITERIO
126505911	Amort Acum Software	-6,466.39	-6,466.39		
	<b>TOTAL_1265</b>	<b>-6,466.39</b>	<b>-6,466.39</b>	<b>0.00</b>	

1270 ACTIVOS DIFERIDOS

NOTA: ESF-09

CUENTA	NOMBRE DE LA CUENTA	SALDO INICIAL	SALDO FINAL	FLUJO	CRITERIO
127106321	Ejec d Proy de Desar Productiv	442,478.70	442,478.70		
	<b>TOTAL_1270</b>	<b>442,478.70</b>	<b>442,478.70</b>	<b>0.00</b>	



DE DESGLOSE  
INFORMACIÓN CONTABLE

1190 OTROS ACTIVOS CIRCULANTES

NOTA: ESF-11

CUENTA	NOMBRE DE LA CUENTA	MONTO	CARACTERÍSTICAS
NO APLICA	NO APLICA		
	TOTAL_1190	0.00	

1290 OTROS ACTIVOS NO CIRCULANTES

NOTA: ESF-11

CUENTA	NOMBRE DE LA CUENTA	MONTO	CARACTERÍSTICAS
NO APLICA	NO APLICA		
	TOTAL_1290	0.00	

DE DESGLOSE  
INFORMACIÓN CONTABLE

2110 CUENTAS POR PAGAR A CORTO PLAZO

NOTA: ESF-12

CUENTA	NOMBRE DE LA CUENTA	MONTO	A 90 dias	A 180 dias	A 365 dias	+ 365 dias	CARACTERÍSTICAS
211100001	Sueldos por pagar CP	-28.840.21					
211100141	PASIVOS CAP. 1000	-500.00					
211200001	Proveedores por pagar CP	-2.822.929.78					
211200122	PASIVOS CAP. 2000	-871.00					
211200143	PASIVOS CAP. 3000	-514.00					
211200145	PASIVOS CAP. 5000	-0.02					
211300001	Contratistas por pagar CP	-3.289.404.29					
211300146	PASIVOS CAP. 6000	-33.750.00					
211300156	PASIVOS CAP. 6000	-0.01					
211300186	PASIVOS CAP. 6000	-1.345.547.56					
211700001	RET. ISR. SUELDO RM	-89.89					
211700002	RET. ISR. SERV. PROF. RM	-110.038.43					
211700003	RETENCION. IVA. RECURSO MUNICIPAL	-1.592.34					
211700004	RET. ISR. ARREND. RM	-23.714.79					
211700006	RET. ISR. SERV. PROF. 10	-3.109.78					
211700011	RET. IMPT. CED. SERV. PR	-13.769.79					
211700012	RET. IMPT. CED. ARRE. RM	-17.424.37					
211700101	RET. ISR. SERV. PROFESI.	-5.844.90					
211700102	RET. CED. SERV. PROFESI.	-583.64					
211700103	RET. ISR. SUELDOS	-741.550.07					
211700106	C. SIN CAJA DE AHORR.	-2.100.00					
211700107	INFONACOT	-72.061.49					
211700108	RET. ISR. ASIMILABLES	-2.20					
211700111	RETENCION. DIVO.	-110.271.32					
211700112	RETENCION. ISR. ARRENDAMIENTO	-2.499.49					
211700113	RETENCION. CEDULAR. ARRENDAMIENTO	-251.29					
211700399	Fondo de Ahorro	-2.406.185.51					
211900001	Otras clas. por pagar CP	-2.823.914.92					
211900002	Clas. x Pag. Interimuni.	-35.985.90					
211900003	Fondo de Ahorro 2009	-38.778.33					
<b>TOTAL 2110</b>		<b>-13.812.626.32</b>	<b>0.00</b>	<b>0.00</b>	<b>0.00</b>	<b>0.00</b>	

2120 DOCUMENTOS POR PAGAR A CORTO PLAZO

NOTA: ESF-12

CUENTA	NOMBRE DE LA CUENTA	MONTO	A 90 dias	A 180 dias	A 365 dias	+ 365 dias	CARACTERÍSTICAS
NO APLICA							
<b>TOTAL 2120</b>		<b>0.00</b>	<b>0.00</b>	<b>0.00</b>	<b>0.00</b>	<b>0.00</b>	

The image contains two handwritten signatures in blue ink. One is a cursive signature on the left side of the page, and the other is a large, more abstract scribble on the right side. There are also some faint lines and marks around these signatures.

DE DESGLOSE  
INFORMACIÓN CONTABLE

2160 FONDOS Y BIENES DE TERCEROS EN GARANTÍA Y/O ADMINISTRACION A CORTO PLAZO




NOTA: ESF-13

CUENTA	NOMBRE DE LA CUENTA	MONTO	NATURALEZA	CARACTERÍSTICAS
NO APLICA	NO APLICA			
	TOTAL_2160	0.00		

2250 FONDOS Y BIENES DE TERCEROS EN GARANTÍA Y/O ADMINISTRACION A LARGO PLAZO

NOTA: ESF-13

CUENTA	NOMBRE DE LA CUENTA	MONTO	NATURALEZA	CARACTERÍSTICAS
NO APLICA	NO APLICA			
	TOTAL_2250	0.00		



DE DESGLOSE  
INFORMACIÓN CONTABLE

2159 OTROS PASIVOS DIFERIDOS A CORTO PLAZO



CUENTA	NOMBRE DE LA CUENTA	MONTO	NATURALEZA
NO APLICA	NO APLICA		
	TOTAL_2159	0.00	

2199 OTROS PASIVOS CIRCULANTES

CUENTA	NOMBRE DE LA CUENTA	MONTO	NATURALEZA
NO APLICA	NO APLICA		
	TOTAL_2199	0.00	

2240 PASIVO DIFERIDO A LARGO PLAZO

CUENTA	NOMBRE DE LA CUENTA	MONTO	NATURALEZA
NO APLICA	NO APLICA		
	TOTAL_2240	0.00	



230 Y 230 DEUDA PÚBLICA

NOTA 18F-15

Estado Anual de la Deuda y Otros Pasivos

Índice	Descripción del Crédito	Acreedor	Núm. Contrato de Crédito	Clase del Tipo	Financiamiento Contador		Saldo en Pesos	Tasa de Interés	Capital Acotado		Intereses Pagados en el Ejercicio	Capital Pagado	Núm. Total de Pagos	Núm. de pagos del período	Fecha de Comenzación	Fecha de Vencimiento	Registro Estatal	Período de Gracia	Aval	Garantía	Fuente de Financiamiento	Núm. de Decreto del Congreso / Resoluciones	Fecha del Acuerdo de Crédito	Observaciones
					En UDS	En Pesos			En UDS	En Pesos														
	CONSTRUCCIÓN DE COLECTOR DE SAN FRANCISCO TATADAMA DE AGUAS RESIDUALES	BANCO DEL UVALDE S.A	1942	CONTRATO DE APERTURA DE CREDITO SIMPLE	0.00	15,000,000.00	15,000,000.00	1.5%	0.00	15,000,000.00	5,016,470.00	7.51	9956	0	20/06/2005	26/02/2014	1505		GOBIERNO DEL ESTADO DE GUANAJUATO	PARTICIPAIONES FUTURAS INGRESOS FEDERALES	168	19-mar-05		
001	OBRA RESTAURACION TEMPLO DE SAN FRANCISCO RESIDUALES DE AGUAS RESIDUALES PRINCIPAL	BANCO DEL UVALDE S.A	2	CONTRATO DE MANDATO REVOLUCIONABLE EN ACTOS DE DOMINIO	0.00	6,829,675.88	6,829,675.88	1.5%	0.00	6,829,675.88	1,037,287.97	808,462.20	6690	12	14/05/2012	26/07/2017	21912		GOBIERNO DEL ESTADO DE GUANAJUATO	PARTICIPAIONES FUTURAS INGRESOS FEDERALES	192 ESTADAL Y 106 FEDERAL	10-sep-11		
002																								
003																								
004																								
	<b>TOTAL CREDITOS</b>				<b>0.00</b>	<b>21,829,675.88</b>	<b>21,829,675.88</b>	<b>0.00</b>	<b>0.00</b>	<b>21,829,675.88</b>	<b>6,053,758.97</b>	<b>22,750.90</b>	<b>896,469.71</b>											

DE DESGLOSE  
INFORMACION CONTABLE

4100 INGRESOS DE GESTIÓN

NOTA: EA-01

CUENTA	NOMBRE DE LA CUENTA	MONTO	CARACTERÍSTICAS
411200101	PREDIAL URBANO CORRIENTE	-10,308,591.83	
411200102	PREDIAL RÚSTICO CORRIENTE	-2,201,386.06	
411200103	PREDIAL URBANO REZAGO	-1,465,095.43	
411200104	PREDIAL RÚSTICO REZAGO	-232,877.93	
411200201	TRASLACIÓN DE DOMINIO URBANO	-1,320,677.84	
411200202	TRASLACIÓN DE DOMINIO RÚSTICO	-142,016.88	
411200301	DIV Y LOTIFIC INMUEB	-167,211.99	
411300102	DIV Y ESPECTAC PÚBLI	-192,863.70	
411600101	EXPLOR BANCOS MARMOL	-67,110.72	
413100101	CONTRIBUC DE MEJORAS	-270,400.00	
414100201	PANTEONES ZONA URBAN	-1,124,831.83	
414100202	PANTEONES ZONA RURAL	-374,737.53	
414100204	VTA TERR PANT URBANA	-1,163,037.34	
414100205	VTA TERR PANT RURAL	-110,616.00	
414100206	SACRIFICIO DE GANADO BOVINO	-222,796.00	
414100208	SACRIFICIO DE GANADO PORCINO	-1,378,794.24	
414100210	TRANS CANAL F HORA	-484.06	
414100211	DESTACE DE ANIMALES	-550.12	
414100212	MARC ANIM AN MATANZA	-105,805.75	
414100213	DERECHO DE ALUMBRADO PUBLICO	-7,143,236.16	
414300101	SERVICIOS DE SEGURIDAD PUBLICA	-65,458.19	
414300104	LICENC CONST AMPLIA	-411,215.91	
414300109	FACT DIV, LOTI, FUS	-112,319.30	
414300111	LIC USO SUELO ALINEA	-257,477.83	
414300112	PERM COLOC M VIA PUB	-38,437.69	
414300113	CERTIF NO. OFICIAL	-81,983.50	
414300114	CERT T OBRA USO EDIF	-324,373.86	
414300115	CONSTRUCCIÓN DE RAMPA	-1,494.30	
414300116	LICENCIA DE ALINEAMIENTO	-123,304.51	
414300118	PERM RUPTURA PAVIMEN	-10,048.36	
414300119	LIC REMODEL GAVETA	-45,174.00	
414300120	AVAL INM URB Y SUBUR	-86,548.71	
414300121	AVALUOS DE INMUEBLES RÚSTICOS	-23,278.05	
414300123	SERV FRACCIONAMIENTO	-526.60	
414300124	LIC COLOC ANUNCIOS	-201,594.69	
414300127	PERM VTA BEBIDA ALCO	-36,373.28	
414300128	PERM EXT HORA BEB AL	-27,070.00	
414300129	CERT VAL FIS PROP RA	-189.12	
414300130	CERT EDO CTA IMPTO	-89,083.33	
414300131	CONST EXPED DEP DIST	-72,047.04	
414300132	CERT EXP SEC AYUNTAM	-91,660.16	
414300134	CONC SERV PUB URBA Y	-56,033.84	
414300135	TRANSMISION DER CONC	-28,368.80	
414300136	REF CON SERV URB SUB	-26,242.12	
414300139	CONSTANCIA DE DESPINTADO	-727.35	
414300140	REVISTA MECANICA SEMESTRAL	-52,141.05	
414300141	AUT PROR USO UNIDAD	-71,823.51	
414300142	LIC FUNC GIRO COMERC	-29,500.00	
414300143	CONCESIÓN DE LOCAL	-375,580.00	
414300144	CONCESIÓN DE PLANCHA	-312,760.00	
414300145	CONCESIÓN DE LUGAR	-248,760.00	
414300146	LIC EJERC C VIA PUB	-793,035.00	
414300147	REFRENDO ANUAL CONCE	-89,379.26	
414300148	PERM FUNC HORA EXTRA	-491,484.39	
414300149	CONCE ESTAC PUBLICOS	-100,600.00	
414300150	INSC PADRON PROVEEDO	-36,000.00	
414300151	BASES DE LICITACIÓN	-30,000.00	
414300153	REG REFRE PERITO VAL	-17,150.00	
414300154	PERM LIC FIESTAS Y E	-143,275.00	
414300155	PERM MANIO CAR Y DES	-553,150.00	
414300157	OTROS DERECHOS	-49,350.00	
415100101	GIMNASIO MUNICIPAL	-297,469.00	
415100102	UNIDAD DEPORTIVA	-734,418.00	
415100103	SANITARIOS MUNICIPALES	-253,002.00	
415100105	FORMAS VALORADAS	-89,180.00	
415100106	PRODUCTOS FINANCIEROS	-1,195,375.83	
416100101	RECARGOS PREDIAL	-246,099.49	
416100102	RECARGOS	-16,266.97	
416100105	GASTOS DE COBRANZA	-292.16	

DE DESGLOSE  
INFORMACION CONTABLE

4100 INGRESOS DE GESTIÓN

NOTA: EA-01

CUENTA	NOMBRE DE LA CUENTA	MONTO	CARACTERÍSTICAS
416100106	GASTOS DE EJECUCIÓN	-28,780.37	
416100108	MULTAS FISCALES REGLAMENTOS	-2,212.48	
416100110	MULTAS DE SEGURIDAD PÚBLICA	-94,262.00	
416100111	MULTAS DE TRÁNSITO MUNICIPAL	-835,397.44	
416100112	MULTAS CATASTRO	-73,357.58	
416100113	MULTAS DE DESARROLLO URBANO	-2,212.40	
416100116	REINTEGROS	-16,257.21	
416100117	DONATIVOS EN EFECTIVO	-18,700.00	
	<b>TOTAL_4100</b>	<b>-37,501,423.09</b>	

4200 PARTICIPACIONES, APORTACIONES, TRANSFERENCIAS, ASIGNACIONES, SUBSIDIOS Y OTRAS AYUDAS

NOTA: ERA-01

CUENTA	NOMBRE DE LA CUENTA	MONTO	CARACTERÍSTICAS
421100101	FONDO GENERAL	-70,901,575.67	
421100102	IMPT FED TENENCIA	-21,961.70	
421100103	IMPT ESP PRODUC SERV	-2,227,195.27	
421100104	LIC FUNC BEBIDAS ALC	-612,795.72	
421100105	IMPT AUTO NUEVOS	-1,226,120.24	
421100106	FONDO DE FOMENTO MUNICIPAL	-17,255,076.10	
421100107	FONDO IEPS DE GASOLINA	-2,611,889.88	
421100108	FONDO DE FISCALIZACIÓN	-5,067,608.30	
421100109	FONDO DE COMPENSACIÓN ISAN	-189,664.11	
421100110	FONDO ISR PARTICIPABLE	-7,827,113.28	
421200101	FON APORT INFRA MPAL	-61,451,874.00	
421200102	APORT BEN OBRA PUBLI	-1,748,334.49	
421200103	PRODUCTOS FINANCIEROS FONDO 1	-2,166,309.07	
421200104	OTROS ING DE RAMO 33	-126,353.78	
421200201	APORTACIONES FORTAMUN	-62,315,622.00	
421200202	PRODUCTOS FINANCIEROS FONDO 2	-395,628.71	
421300101	APOYO PROGRAMAS SECTORIALES	-497,368.96	
421300105	OTROS INGRESOS	-575,619.15	
421300201	APOYO GOB EDO P SECT	-7,957,190.56	
421300205	OTROS INGRESOS	-2,963.84	
421300401	APORT BENEF CONVENIO	-2,078,893.20	
	<b>TOTAL_4200</b>	<b>-247,257,158.03</b>	

*[Handwritten signature]*



*[Handwritten signature]*

DE DESGLOSE  
INFORMACION CONTABLE

4300 OTROS INGRESOS Y BENEFICIOS

NOTA: EA-02

CUENTA	NOMBRE DE LA CUENTA	MONTO	NATURALEZA	CARACTERÍSTICAS
NO APLICA				
		0.00		
	TOTAL_4300			





DE DESGLOSE  
INFORMACION CONTABLE

5000 GASTOS Y OTRAS PERDIDAS

NOTA: EA-03

CUENTA	NOMBRE DE LA CUENTA	MONTO	% GASTO	EXPLICACIÓN
511101111	Dietas	3,733,983.00	2.30	
511101131	Sueldos Base	56,927,655.83	35.10	
511201221	Remuneraciones para eventuales	1,750,696.42	1.08	
511301311	Prima quinquenal	72,991.28	0.05	
511301312	Antigüedad	589,227.45	0.36	
511301321	Prima Vacacional	811,802.07	0.50	
511301323	Gratificación de fin de año	334,083.84	0.21	
511301331	Remun Horas extra	235,000.00	0.14	
511301342	Compensaciones por servicios	27,600.00	0.02	
511401413	Aportaciones IMSS	5,613,556.76	3.46	
511501522	Liquid por indem	619,437.20	0.36	
511501541	Prestaciones CGT	601,549.52	0.37	
511501551	Capacitación SP	25,134.00	0.02	
511501592	Otras prestaciones	1,699,577.74	1.05	
511501593	Despensa	5,858,580.00	3.61	
511501594	Fondo de ahorro	2,250,150.00	1.39	
511501595	Fondo de ahorro LECRP	471,048.30	0.29	
511601713	Premio por asistencia	2,448,921.15	1.51	
511601714	Premio por puntualidad	2,449,339.85	1.51	
512102111	Materiales y útiles de oficina	593,843.02	0.37	
512102121	Maty útiles impresi	14,091.38	0.01	
512102141	Mat y útiles Tec In	582,379.35	0.36	
512102151	Mat impreso e info	264,020.84	0.16	
512102161	Material de limpieza	230,279.25	0.14	
512102171	Materiales y útiles de enseñanza	917.00	0.00	
512202212	Prod Alimen instal	157,654.26	0.10	
512202214	Prod Alim p Personas	244,328.03	0.15	
512202221	Prod Alim Animales	55,779.77	0.03	
512402411	Mat Constr Mineral	74,643.31	0.05	
512402421	Mat Constr Concret	77,980.62	0.05	
512402431	Mat Constr Cal Yes	21,174.66	0.01	
512402441	Mat Constr Madera	55,399.40	0.03	
512402451	Mat Constr Vidrio	4,529.70	0.00	
512402461	Material eléctrico y electrónico	3,188,766.94	1.97	
512402471	Estructuras y manufacturas	156,294.29	0.10	
512402481	Materiales complementarios	1,000.00	0.00	
512402491	Materiales diversos	332,327.44	0.20	
512402492	Materiales Diversos Jardineria	6,851.65	0.00	
512402493	Materiales Diversos para Matanza	42,411.32	0.03	
512502511	Sustancias químicas	9,405.00	0.01	
512502521	Fertilizantes y abonos	8,192.81	0.01	
512502522	Plaguicidas y pesticidas	386.00	0.00	
512502531	Medicinas y prod far	231,004.65	0.14	
512502541	Mat acc y sum Méd	147.00	0.00	
512502561	Fibras sintéticas	36,316.05	0.02	
512602612	Combus p Serv pub	8,201,314.01	5.06	
512702711	Vestuario y uniformes	415,195.10	0.26	
512702721	Prendas de seguridad	13,633.36	0.01	
512702722	Prendas de protección personal	34,334.18	0.02	
512702731	Artículos deportivos	26,679.25	0.02	
512702741	Productos textiles	1,692.00	0.00	
512802831	Prendas Protec Seg	27,840.00	0.02	
512902911	Herramientas menores	95,764.61	0.06	
512902921	Ref Edificios	2,852.00	0.00	
512902931	Ref Mobiliario	27,649.37	0.02	
512902941	Ref Eq Cómputo	23,761.72	0.01	
512902961	Ref Eq Transporte	1,350,225.69	0.83	
512902981	Ref Otros Equipos	1,474.00	0.00	
512902991	Ref Otros bmuebles	51,067.59	0.03	
513103111	Servicio de energía eléctrica	7,840,014.24	4.83	
513103141	Servicio telefonía tradicional	488,133.10	0.30	
513103151	Servicio telefonía celular	122,614.54	0.08	
513103171	Servicios de acceso de internet	1,735.36	0.00	
513103181	Servicio postal	1,926.49	0.00	
513203221	Arrendam Edificios	285,304.76	0.18	
513203291	Otros Arrendamientos	28,920.11	0.02	
513303311	Servicios legales	256,739.76	0.16	
513303312	Servicios de contabilidad	83,607.57	0.05	
513303313	Servicios de auditoría	18,792.00	0.01	
513303331	Serv Consultoría	996,841.57	0.61	
513303341	Servicios de capacitación	85,880.94	0.05	
513303361	Impresiones docofic	98,131.10	0.06	
513303371	Serv Protección	15,000.00	0.01	
513303391	Serv Profesionales	36,000.00	0.02	
513303392	Serv profesionales médicos	203,106.29	0.13	
513403411	Serv Financieros	68,041.74	0.04	
513403451	Seguro de bienes patrimoniales	231,655.33	0.14	
513403471	Fletes y maniobras	5,653.00	0.00	
513503511	Cons y mantto Inm	3,643.00	0.00	
513503521	Instal Mobil Adm	30,958.80	0.02	
513503551	Mantto Vehic	1,188,936.82	0.73	
513503571	Instal Maqy otros	21,843.80	0.01	
513503591	Serv Jarcinería	37,468.00	0.02	

DE DESGLOSE  
INFORMACION CONTABLE

5000 GASTOS Y OTRAS PERDIDAS

NOTA: EA-03


CUENTA	NOMBRE DE LA CUENTA	MONTO	% GASTO	EXPLICACIÓN
513603612	Impresión Pub ofic	32,398.80	0.02	
513603614	Inserc no formen pa	1,021,192.54	0.63	
513603631	Serv Creatividad	87,600.88	0.05	
513703721	Pasajes terr Nac	4,247.00	0.00	
513703751	Viáticos nacionales	45,843.99	0.03	
513703791	Otros Serv Traslado	13,606.00	0.01	
513803821	Gto Orden Social	112,696.70	0.07	
513803831	Congresos y convenciones	5,547.00	0.00	
513803832	Eventos	887,850.10	0.55	
513903921	Otros impuestos y derechos	75,333.00	0.05	
513903941	Sentencias	71,509.84	0.04	
513903951	Penas multas acc	500,964.62	0.31	
513903961	Otros Gto Responsa	1,999.98	0.00	
513903981	Impuesto sobre nóminas	557,817.00	0.34	
513903991	Deficiente de Alumbrado Publico	9,942,630.76	6.13	
513903992	Feria Municipal	2,000,000.01	1.23	
513903994	Ferias y Festivales	150,000.00	0.09	
522104211	Transfe DIF Municipa	7,484,850.00	4.61	
522104212	Transfe Casa Cultura	1,546,238.29	0.95	
523104311	Subsidios a la producción	4,647,500.00	2.87	
524104415	Ayudas y Apoyos	4,498,643.00	2.77	
524204421	Becas	4,042,340.00	2.49	
524304451	Donativos Inst sin	310,950.00	0.19	
524304452	Ayudas a Instituciones de Salud	97,244.81	0.06	
524304454	Ayudas Sociales a Agrupaciones	69,689.54	0.04	
524304457	Ayuda Social Inst Benef Bomberos	100,000.00	0.06	
525204521	Jubilaciones	2,526,564.03	1.56	
528404841	Donativos a fideico	1,426,720.00	0.88	
529204931	Aport Prog Microemp	140,550.00	0.09	
541109211	Int DInterna Inst	22,700.80	0.01	
551800001	Disminución de Biene	794,097.21	0.49	
561100001	Const Bienes No Capi	3,640,970.43	2.24	
<b>TOTAL_5000</b>		<b>162,195,185.68</b>	<b>100.00%</b>	

DE DESGLOSE  
INFORMACION CONTABLE

3100 HACIENDA PÚBLICA/PATRIMONIO CONTRIBUIDO

NOTA: VHP-01

CUENTA	NOMBRE DE LA CUENTA	SALDO INICIAL	SALDO FINAL	MODIFICACION	TIPO	NATURALEZA
311000001	PATRIMONIO INICIAL	595,361.88	-1,911.12	-597,273.00		
311000002	PATRIM A N C RM 2007	-1,149,287.47	-1,149,287.47			
311000003	PATRIM A N C RM 2008	-4,513,801.55	-4,513,801.55			
311000004	PATRIM A N C RM 2009	-161,577.30	-161,577.30			
311000005	PATRIM A N C RM 2010	-407,330.00	-407,330.00			
311000006	UTIL O PERD VTA BIEN	700,000.00	700,000.00			
311000101	PATRIM A N C F1 2007	-364,094.14	-364,094.14			
311000102	PATRIM A N C F1 2008	-397,846.60	-397,846.60			
311000103	PATRIM A N C F1 2009	-80,790.00	-80,790.00			
311000201	PATRIM A N C F2 2006	-24,691.56	-24,691.56			
311000202	PATRIM A N C F2 2007	-1,205,354.70	-1,205,354.70			
311000203	PATRIM A N C F2 2008	-637,907.89	-637,907.89			
311000204	PATRIM A N C F2 2009	-187,607.05	-187,607.05			
311009999	Baja AF	196,824.21	196,824.21	-196,824.21		
	<b>TOTAL_3100</b>	<b>-7,638,102.17</b>	<b>-8,432,195.38</b>	<b>-794,097.21</b>		



DE DESGLOSE  
INFORMACION CONTABLE

NOTA: VHP-02

3200 HACIENDA PÚBLICA/PATRIMONIO GENERADO

CUENTA	NOMBRE DE LA CUENTA	SALDO INICIAL	SALDO FINAL	MODIFICACION	NATURALEZA
3210 Ahor	ro/ Desahorro	-70,907,997.45	-122,563,395.44	-51,655,397.99	
322000001	RES EJER ANT RM 2007	5,675,805.95	5,675,805.95		
322000002	RES EJER ANT RM 2008	-2,390,705.90	-2,390,705.90		
322000003	RES EJER ANT RM 2009	5,854,703.73	5,854,703.73		
322000004	RES EJER ANT RM 2010	-18,190,869.82	-18,190,869.82		
322000005	RES EJER ANT RM 2011	5,055,595.52	5,055,595.52		
322000012	RESULTADO DEL EJERCICIO 2012	105,724,434.31	105,456,947.10	-267,487.21	
322000013	RESULTADO DEL EJERCICIO 2013	-1,871,239.27	-1,851,264.39	19,974.88	
322000014	RESULTADO DEL EJERCICIO 2014	29,781,268.34	30,138,226.47	356,958.13	
322000015	RESULTADO DEL EJERCICIO 2015	69,295,553.18	69,413,099.53	117,546.35	
322000016	RESULTADO DEL EJERCICIO 2016		-1,354,150.94	-1,354,150.94	
322000101	RES EJER ANT F1 2006	-91,436.00	-91,436.00		
322000102	RES EJER ANT F1 2006	-45,312.34	-45,312.34		
322000103	RES EJER ANT F1 2007	-31,344.03	-31,344.03		
322000104	RES EJER ANT F1 2008	-908,037.43	-908,037.43		
322000105	RES EJER ANT F2 2008	205,494.76	205,494.76		
322000106	RES EJER ANT F1 2009	-273,806.75	-273,806.75		
322000107	RES EJER AN R33 2009	-34,800.65	-34,800.65		
322000108	RES EJER AN F1 2010	-14,662,703.65	-14,662,703.65		
322000109	RES EJER AN F1 2011	6,468,152.24	6,468,152.24		
322000110	RES EJ AN APORT F110	114,606.40	114,606.40		
322000111	RES EJ AN APORT F111	234,850.00	234,850.00		
322000201	RES EJER AN F2 2006	5,589,392.73	5,589,392.73		
322000203	RES EJER AN F2 2008	-74,675.42	-74,675.42		
322000204	RES EJER AN F2 2009	-1,100,999.34	-1,100,999.34		
322000205	RES EJER AN F2 2010	-2,818,865.33	-2,818,865.33		
322000206	RES EJER AN F2 2011	4,807,892.28	4,807,892.28		
322000303	R.E.A. OPC PROD 2003	-41,128.75	-41,128.75		
322000304	R.E.A. CRE PALA 2003	-46,300.00	-46,300.00		
322000307	R.E.A. CRED PAL 2004	-229,850.00	-229,850.00		
322000311	R.E.A. COLECTOR 2005	-19,028.77	-19,028.77		
322000315	R.E.A. INS AGRO 2007	-1,209,142.42	-1,209,142.42		
322000316	R.E.A. CEN HIST 2007	-36,824.09	-36,824.09		
322000317	R.E.A. CEN HIST 2008	-203.00	-203.00		
322000318	R.E.A. ACT PROD 2008	-510.46	-510.46		
322000319	R.E.A. OPC PROD 2008	-409,184.20	-409,184.20		
322000320	R.E.A. BORDERIA 2008	7,000.00	7,000.00		
322000325	R.E.A. CEN HIST 2008	60,968.35	60,968.35		
322000327	R.E.A. CONS LAG 2008	-64,895.91	-64,895.91		
322000328	R.E.A. MAS 2008	3,000.00	3,000.00		
322000329	R.E.A. ESP PUBL 2008	-15,155.61	-15,155.61		
322000331	R.E.A. AREA NAT 2008	2,475.00	2,475.00		
322000334	R.E.A. SOPORTE 2008	688.70	688.70		
322000335	R.E.A. PIAS 2008	568,721.67	568,721.67		
322000336	R.E.A. REUN JOV 2008	2,008.25	2,008.25		
322000337	R.E.A. FAIM 2009	-386,440.21	-386,440.21		
322000342	R.E.A. TU CALLE 2009	224,334.43	224,334.43		
322000343	R.E.A. PDIBC 2009	-363,501.21	-363,501.21		
322000348	R.E.A. CAM RURA 2009	-272.60	-272.60		
322000350	R.E.A. CAM RURA 2009	-8,499.92	-8,499.92		
322000352	R.E.A. PROGRAMA 2010	126,174.77	126,174.77		
322000353	R.E.A. MEVI P.F. 2010	176,176.90	176,176.90		
322000354	R.E.A. PROGRAMA 2011	-10,971,050.43	-10,971,050.43		
322000401	Aplic Remanente RM	-52,904,996.12	-55,692,139.62	-2,787,143.50	
322000402	Aplic Remanente F1	-178,143,488.96	-218,285,155.24	-40,141,666.28	
322000403	Aplic Remanente F2	-25,860,862.17	-32,419,693.45	-6,558,831.28	
322000404	Aplic Remanente PE	-58,549,790.91	-69,701,498.12	-11,151,707.21	
0325200001	CAMBIOS POR ERRORES CONTABLES DEL RECURSO MUNICIPAL	-33,871.70	-33,871.70	0.00	
0325200002	CAMBIOS POR ERRORES CONTABLES DEL PROG MAS 2009	-33,239.60	-33,239.60	0.00	
	<b>TOTAL 3200</b>	<b>-202,751,732.91</b>	<b>-316,473,637.96</b>	<b>-113,421,905.05</b>	

DE DESGLOSE  
INFORMACION CONTABLE

1110 FLUJO DE EFECTIVO

NOTA: EFE-01

CUENTA	NOMBRE DE LA CUENTA	SALDO INICIAL	SALDO FINAL	FLUJO
111200001	BANCOMER NOMINA RM 0160680982	212,688.42	147,486.08	-65,202.34
111200003	BBVA R M 0169013385	511,761.77	77,018.92	-434,742.85
111200014	BBVA FONDO 1 2012	149,293.63	1,037,832.39	888,538.76
111200016	APOR F112 0189224041	3,363.76	5,613.40	2,249.64
111200020	BBVA 0192080699	9,916.16	7,497.29	-2,418.87
111200021	BBVA 0192306514 F1	290.70		-290.70
111200022	BBVA 0192306859	1,295.93		-1,295.93
111200023	BANCOMER RAMO 33	116,497.63	116,788.33	290.70
111200024	0194968689 FISM 14	750,430.89	31,244.24	-719,186.65
111200025	0194968670 FORTAMUN	2,706.44		-2,706.44
111200026	0194968522 APORTACIO	36,122.74	36,136.60	13.86
111200028	BB12601969 FISM 2015	773,242.39	188,483.80	-584,758.59
111200029	BC 0198230757 FORTAMUN 15	988.82		-988.82
111200030	BB 12601605 ABO15	310,842.05	264,930.71	-45,911.34
111200031	BANCOMER 104319583 NOMINA OBRAS		27,378.00	27,378.00
111200032	BANCOMER 0103847624	1,096,776.47	39,268.41	-1,057,508.06
111200033	BANCOMER 0105181712	199,155.74	721,285.90	522,130.16
111200034	BANCOMER 0109802118		426,122.97	426,122.97
111200035	BANCOMER 0110346608		96,822.00	96,822.00
111200308	SANTAN 92-00176635-4	223,409.79	138,718.62	-84,691.17
111200311	SANTANDER NOMINA 65505628003	2,175,861.37	317,630.87	-1,858,230.50
111200401	BAJIO 15213430201	9,199.43	9,401.77	202.34
111200402	BANCO DEL BAJIO 81823390201	37,963.53	64,907.38	26,943.85
111200404	BBAJIO 12777967 REMA	254,746.69	349,648.73	94,902.04
111200406	BBAJIO 14362834 Part	206,256.70	408,239.80	201,983.10
111200408	BBAJIO 6707336 MANUE	163,334.25	324,781.70	161,447.45
111200409	BBAJIO 6707349 DANIE	84,691.16	168,727.07	84,035.91
111200410	BBAJIO 6707365 ROGEL	76,219.81	151,679.75	75,459.94
111200411	BBAJIO 6707378 MIGUE	76,226.77	151,687.00	75,460.23
111200412	BBAJIO 6707394 JOSE	76,221.41	151,681.42	75,460.01
111200413	BBAJIO 6707417 NORMA	76,221.41	151,681.42	75,460.01
111200414	BBAJIO 6707420 MIGUE	76,223.29	151,683.36	75,460.07
111200415	BBAJIO 6707433 JORGE	76,223.29	151,683.36	75,460.07
111200416	BBAJIO 6707459 LUCIA	76,223.29	151,683.36	75,460.07
111200417	BBAJIO 6707462 MONSE	76,223.29	151,683.36	75,460.07
111200418	BBAJIO 6707475 MARIN	76,223.29	151,683.36	75,460.07
111200419	BBAJIO 6707488 PATRI	76,220.37	151,680.34	75,459.97
111200420	BAJIO 14967483 FAISM 2016	146,865.16	482,756.87	335,891.71
111200422	BB 17566886 FAISM 20		6,637,357.12	6,637,357.12
111200423	BB 17567173 FORTAMUN		5,558,031.50	5,558,031.50
111200424	BB 17566506-0101 PAR		831,286.02	831,286.02
111200425	BB 17928540 R M 2017		164,685.78	164,685.78
111200427	BB 18428284 APOR. BENEF 2017		1,197,600.29	1,197,600.29
111400001	REC MPAL 0169013385	703,697.30	959,413.55	255,716.25
111400041	INV BAJIO 8182339020	5,033,848.67	6,036,429.74	1,002,581.07
111400047	NVERSION AB13 204390	825,319.61	865,453.77	40,134.16
111400060	2044504879 FISM 14	1,124,701.14	1,180,070.41	55,369.27
111400063	BBVA 2044567935 APOR	523,206.38	548,649.14	25,442.76
111400065	BBAJIO 12601969 INVE	8,135,910.84	6,885,505.50	-1,250,405.34
111400067	BJIO 14362834 Invers	10,736,297.96	2,600,614.39	-8,135,683.57
111400068	INVERSION 2046374181	6,496,867.05		-6,496,867.05
111400069	INVERSION 14967483 FAISM 2016	36,357,147.69	9,008,573.22	-27,348,574.47
111400070	INVERSION 2047070314	906,172.05	950,744.15	44,572.10
111400071	INVERSION 17566886 F		52,784,008.09	52,784,008.09
111400072	INVERSION 17567173 F		11,235,192.79	11,235,192.79
111400073	BANCO DEL BAJIO CTA		34,182,052.60	34,182,052.60
111400099	BANBAJIO 017581927 -		2,041,369.92	2,041,369.92
111400104	INV CONADE 2014, 11160249 BAJIO	524.60	504,787.22	504,262.62
111400116	BAJIO 15688237 I-FORTALECE2016	4,701.51		-4,701.51
111400119	BAJIO 15690019 I-ITS2016	465.31		-465.31
111400120	BANCOMER 0109802118		47,516.56	47,516.56
111500013	BBVA REC INS 2007-09	1,472.72	1,472.72	
111500015	BBVA RECUP INSU 2010	13,026.52	13,026.52	
111500040	BBVA PDIBC 2012	84,296.72	6,060.40	-78,236.32
111500056	BBVA 0193809021 F EX	110,181.33	110,189.97	8.64
111500070	BBVA BANCOMER0019437	4,805.03	4,805.03	
111500081	BBVA 0195988101 PROG	25,957.98	25,960.26	2.28
111500103	BNMX FIDEICOMISO 1356869	1,643,165.07	195,986.53	-1,447,178.54
111500115	BANAMEX 5091452 PIDM	7,513.10		-7,513.10
111500118	BMEX 8289897 AMPIDMC	201,901.75		-201,901.75
111500120	BANAMEX 7009-1300832 AEPIDMC16	395,526.63	188,195.10	-207,331.53
111500121	BANAMEX 7010-1132968 AMPIDMC16		16,806.44	16,806.44
111500122	BANAMEX 5099755-9 FPIDMC16	766,498.59		-766,498.59
111500301	SANT CENTRO HIS 2007	35,507.06	35,507.06	
111500302	SANT INSUM AGRO 2007	43,461.04	43,461.04	
111500403	BAJIO, 11160249, CONADE 2014	626,550.85	109,097.27	-517,453.58
111500409	BAJIO 11615721 AP. M	1,589.01	1,589.10	0.09
111500411	BAJIO 11836475 COPSUBSEMUN 2014	175,824.20	32,440.18	-143,384.02
111500416	BAJIO AEPISBCCPDIB14	71,431.17	71,434.79	3.62
111500417	BAJIO AMPISBCC14 622	24,225.03	24,226.25	1.22
111500423	BAJ FIBIR14 CTA 1690	16,452.02	9,453.00	-6,999.02
111500442	BANJIO 14019731 PISBCCFAISE15	5,553.01	5,553.30	0.29
111500444	BANJIO 14019582 PISBCCFAFEF15	408,884.52	408,905.08	20.56

*M. J. J.*

*[Signature]*

DE DESGLOSE  
INFORMACION CONTABLE

1110 FLUJO DE EFECTIVO

NOTA: EFE-01

CUENTA	NOMBRE DE LA CUENTA	SALDO INICIAL	SALDO FINAL	FLUJO
111500451	BAJIO 15147481 AFFORTASEG16	2,302,893.47		-2,302,893.47
111500452	BAJIO 15147713 COPFORTASEG16	7,857.76		-7,857.76
111500453	15540206-0101 BAJIO	11.61		-11.61
111500454	15688237 BAJIO, FORTALECE 2016	944,046.79	36,788.03	-907,258.76
111500455	15690019 BAJIO, ITS2016	5,814,386.78	97,102.99	-5,717,283.79
111500458	16280570 VERTIENTES	522.20	511.77	-10.43
111500460	16138778-0101 PROGR	89,876.14	39,362.24	-50,493.90
111500462	BAJIO 17150772	192,939.82		-192,939.82
111500463	BAJIO 17150699 PIDH2016FISE	134,073.02		-134,073.02
111500464	BAJIO 16905325 3X1MIGRANTES16	1,027.30		-1,027.30
111500465	BAJIO 17258351 FATTMIGRANTE16	485,418.65		-485,418.65
111500467	BAJIO 0175819270101 PDR2016	3,331,067.72	80,165.84	-3,250,901.88
111500468	BAJIO 17543950-0101	1,296,279.00		-1,296,279.00
111500469	BAJIO 17545658-0101	385,878.73		-385,878.73
111500470	BAJIO 18029165 PACTECNOLOGICO17		350,045.84	350,045.84
111500471	BAJIO 18489674 MBPACTECNOLOGI17		635,496.97	635,496.97
111500472	BAJIO 18487165 AFINMUJERES17		168,348.51	168,348.51
111500473	BAJIO 18598474 CODE2		3.39	3.39
111500475	BAJIO 18731612 AMBORDERIAS17		79,727.22	79,727.22
111500476	BAJIO 189242900101 ITSDEUDA2017		2,385,272.07	2,385,272.07
111500477	BAJIO 19474378-0101		374,754.72	374,754.72
111500479	BAJIO 19381961-0101		213,501.48	213,501.48
111500480	BAJIO 019107614-0101		681,744.36	681,744.36
111500482	BAJIO 19585801 FATTMIGRANTES17		297,370.94	297,370.94
111500502	CTA. 173813020101 PR	8,597.10		-8,597.10
111500503	CTA. 17497884-0101 P	91,422.87	182,222.50	90,799.63
111500504	CTA. 17497538-0101 P	2,471,496.24	1,029,473.71	-1,442,022.53
111500505	CTA. 17485459-0101 P	66,601.47	11,101.31	-55,500.16
111600012	BBVA EMPL 0160618810	30,957.13	30,957.13	
111600028	65503834298MUN VALLE	0.58	0.58	
111601004	0191474758 M.V.D.S	4,061.91	4,062.91	1.00
111601006	0191460285 M.V.D.S	4,061.91	3,597.91	-464.00
111601007	0191460064 M.V.D.S	4,061.91	3,597.91	-464.00
111601008	0191459945 M.V.D.S	4,061.91	4,063.91	2.00
111601009	0191474685 M.V.D.S	4,061.91	3,597.91	-464.00
111601010	0191460498 M.V.D.S	4,061.91	3,597.91	-464.00
111601013	0191460463 M.V.D.S	4,061.91	3,597.91	-464.00
111601016	0191459910 M.V.D.S	4,061.91	3,597.91	-464.00
111601017	0191460099 M.V.D.S	4,061.91	3,597.91	-464.00
111601018	0191474499 M.V.D.S	4,061.91	3,597.91	-464.00
111601019	0191460552 M.V.D.S	4,061.91	3,597.91	-464.00
111601021	0191460056 M.V.D.S	4,061.91	3,597.91	-464.00
111601024	0191460536 M.V.D.S	4,061.91	3,597.91	-464.00
111601025	0191460161 M.V.D.S	4,061.91	3,597.91	-464.00
111601027	0191460307 M.V.D.S	4,061.91	3,597.91	-464.00
111601028	0191474103 M.V.D.S	4,061.91	4,061.91	
111601030	0191460455 M.V.D.S	464.00	464.00	
111601031	0191460137 M.V.D.S	4,061.91	3,598.91	-463.00
111601032	0191459775 M.V.D.S	4,061.91	3,597.91	-464.00
111601033	0191459961 M.V.D.S	4,061.91	3,597.91	-464.00
111601034	0191474251 M.V.D.S	4,061.91	4,062.91	1.00
111601035	0191474502 M.V.D.S	4,061.91	3,597.91	-464.00
111601038	0191459996 M.V.D.S	4,061.91	3,597.91	-464.00
111601039	0191474715 M.V.D.S	4,061.91	4,063.91	2.00
111601040	0191459449 M.V.D.S	4,061.91	3,597.91	-464.00
111601041	0191459929 M.V.D.S	4,061.91	3,597.91	-464.00
111601044	0191459708 M.V.D.S	4,061.91	3,597.91	-464.00
111601047	0191460471 M.V.D.S	4,061.91	3,598.91	-463.00
111601050	0191460412 M.V.D.S	4,061.97	2,669.97	-1,392.00
111601051	0191474561 M.V.D.S	4,061.91	3,597.91	-464.00
111601052	0191460587 M.V.D.S	4,061.91	3,597.91	-464.00
111601053	0191459627 M.V.D.S	4,061.91	3,597.91	-464.00
111601054	0191460080 M.V.D.S	4,061.91	3,597.91	-464.00
111601056	0191474707 M.V.D.S	4,061.91	3,597.91	-464.00
111601058	0191460021 M.V.D.S	4,061.91	4,063.91	2.00
111601059	0191474456 M.V.D.S	4,061.91	3,597.91	-464.00
111601060	0191459570 M.V.D.S	4,061.91	3,597.91	-464.00
111601062	0191474448 M.V.D.S	4,061.91	3,597.91	-464.00
111601064	0191459937 M.V.D.S	4,061.91	3,597.91	-464.00
111601068	0191460196 M.V.D.S	4,061.91	3,597.91	-464.00
111601072	0191460218 M.V.D.S	4,061.91	3,597.91	-464.00
111601073	0191460358 M.V.D.S	4,061.91	3,597.91	-464.00
111601074	0191460382 M.V.D.S	4,061.91	3,597.91	-464.00
111601075	0191459473 M.V.D.S	4,062.91		-4,062.91
111601076	0191474286 M.V.D.S	4,061.91	3,598.91	-463.00
111601078	0191460366 M.V.D.S	4,061.91	4,062.91	1.00
111601079	0191474553 M.V.D.S	4,061.91	4,063.91	2.00
111601080	0191460250 M.V.D.S	4,061.91	3,597.91	-464.00
111601081	0191474383 M.V.D.S	4,061.91	3,597.91	-464.00
111601082	0191460528 M.V.D.S	4,061.91	3,597.91	-464.00
111601083	0191460331 M.V.D.S	4,061.91		-4,061.91
111601086	0191474669 M.V.D.S	4,061.91	4,063.91	2.00
111601088	0191474537 M.V.D.S	4,061.91	3,597.91	-464.00

*[Handwritten signature]*  
1/2/1

*[Handwritten signature]*

DE DESGLOSE  
INFORMACION CONTABLE

1110 FLUJO DE EFECTIVO

NOTA: EFE-01

CUENTA	NOMBRE DE LA CUENTA	SALDO INICIAL	SALDO FINAL	FLUJO
111601091	0191474510 M.V.D.S	4,061.91	3,597.91	-464.00
111601092	0191459546 M.V.D.S	4,061.91	3,597.91	-464.00
111601093	0191474472 M.V.D.S	4,061.91	4,062.91	1.00
111601095	0191459988 M.V.D.S	4,061.91	3,598.91	-463.00
111601096	0191460110 M.V.D.S	4,061.91	3,597.91	-464.00
111601097	0191459481 M.V.D.S	4,061.91	4,063.91	2.00
111601098	0191474413 M.V.D.S	4,061.91	4,062.91	1.00
111601103	0191459716 M.V.D.S	4,061.91	3,597.91	-464.00
111601108	0191474235 M.V.D.S	4,061.91	3,597.91	-464.00
111601109	0191460544 M.V.D.S	4,061.91	3,597.91	-464.00
111601111	0191460013 M.V.D.S	4,061.91	3,597.91	-464.00
111601120	0191460242 M.V.D.S	4,061.91	3,597.91	-464.00
111601121	0191459686 M.V.D.S	4,061.91	3,597.91	-464.00
111601123	0191474596 M.V.D.S	4,061.91	3,597.91	-464.00
111601124	0191460048 M.V.D.S	4,061.91	3,597.91	-464.00
111601125	0191459767 M.V.D.S	4,061.91	3,597.91	-464.00
111601126	0191460501 M.V.D.S	4,061.91	3,597.91	-464.00
111601128	0191459562 M.V.D.S	4,061.91	3,598.91	-463.00
111601129	0191474405 M.V.D.S	4,061.91	3,598.91	-463.00
111601130	0191474588 M.V.D.S	4,061.91	4,062.91	1.00
111601131	0191460277 M.V.D.S	4,061.91	3,597.91	-464.00
111601132	0191474073 M.V.D.S	4,061.91	3,598.91	-463.00
111601134	0191460315 M.V.D.S	4,061.91	3,597.91	-464.00
111601135	0191474278 M.V.D.S	4,061.91	3,597.91	-464.00
111601140	0191474618 M.V.D.S	4,061.91	3,597.91	-464.00
111601141	0191460579 M.V.D.S	4,061.91		-4,061.91
111601143	0191474693 M.V.D.S	4,061.91	3,597.91	-464.00
111601144	0191474138 M.V.D.S	4,061.91	4,061.91	
111601146	0191474480 M.V.D.S	4,061.91	4,061.91	
111601147	0191459813 M.V.D.S	4,061.91	4,061.91	
111601148	0191474529 M.V.D.S	4,061.91	4,061.91	
111601149	0191459872 M.V.D.S	4,061.91	4,061.91	
111601150	0191459430 M.V.D.S	4,061.91	4,061.91	
111601152	0191459635 M.V.D.S	4,061.91	4,061.91	
111601158	0191460072 M.V.D.S	4,061.91	4,061.91	
111601160	0191460226 M.V.D.S	4,061.91	4,061.91	
111601163	0191460323 M.V.D.S	4,061.91	4,061.91	
111601164	0191459465 M.V.D.S	4,061.91	4,061.91	
111601165	0191459821 M.V.D.S	4,061.91	4,061.91	
111601166	0191459678 M.V.D.S	4,061.91	4,061.91	
111601167	0191474316 M.V.D.S	4,061.91	4,061.91	
111601170	0191459783 M.V.D.S	4,061.91	4,061.91	
111601171	0191474375 M.V.D.S	4,061.91	4,061.91	
111601173	0191474359 M.V.D.S	4,061.91	4,061.91	
111601174	0191459589 M.V.D.S	4,061.91	4,061.91	
<b>TOTAL_1110</b>		<b>101,802,436.01</b>	<b>159,576,180.58</b>	<b>57,772,744.57</b>

DE DESGLOSE  
INFORMACION CONTABLE

1230 BIENES INMUEBLES, INFRAESTRUCTURA Y CONSTRUCCIONES EN PROCESO

NOTA: EFE-02

CUENTA	NOMBRE DE LA CUENTA	FLUJO	% SUB
123516111	Edificación habitacional	14,251,336.10	
123526121	Edificación no habitacional	4,761,902.93	
123546141	División terrenos	26,754,651.82	
123566161	Otras construcc	258,850.00	
	<b>TOTAL_1230</b>	<b>46,026,740.85</b>	<b>0.00%</b>

1240 Y 1250 BIENES MUEBLES E INTANGIBLES

NOTA: EFE-02

CUENTA	NOMBRE DE LA CUENTA	FLUJO	% SUB
124115111	Muebles de oficina	57,543.82	
124135151	Computadoras	936,064.59	
124195191	Otros mobiliarios	47,149.73	
124215211	Equipo de audio y de video	7,203.60	
124235231	Camaras fotograficas	3,688.80	
124415411	Automóviles y camiones	972,262.00	
124505511	Eq defensa y segurid	557,291.96	
124645641	Sist AA calefacció	20,300.00	
124665663	Eq de generaci3n	1,455.00	
124675671	Herramientas	1,700.00	
125105911	Software	55,216.00	
	<b>TOTAL_1240 Y 1250</b>	<b>2,659,875.50</b>	<b>0.00%</b>

*[Handwritten signature]*  
12/1

*[Handwritten signature]*



DE DESGLOSE  
INFORMACION CONTABLE

CONCILIACIÓN DEL FLUJO DE EFECTIVO

CUENTA	NOMBRE DE LA CUENTA	SALDO INICIAL
5500	OTROS GASTOS Y PÉRDIDAS EXTRAORDINARIAS	6,940,579.92
5510	Estimaciones, depreciaciones, deterioros, obsolescencia y amortizaciones	6,940,579.92
5511	Estimaciones por pérdida o deterioro de activos circulantes	0.00
5512	Estimaciones por pérdida o deterioro de activos no circulantes	0.00
5513	Depreciación de bienes inmuebles	0.00
5514	Depreciación de infraestructura	0.00
5515	Depreciación de bienes muebles	0.00
5516	Deterioro de los activos biológicos	0.00
5517	Amortización de activos intangibles	0.00
5518	Disminución de Bienes por pérdida, obsolescencia y deterioro	0.00
5520	Provisiones	0.00
5521	Provisiones de pasivos a corto plazo	0.00
5522	Provisiones de pasivos a largo plazo	0.00
5530	Disminución de inventarios	0.00
5531	Disminución de inventarios de mercancías para venta	0.00
5532	Disminución de inventarios de mercancías terminadas	0.00
5533	Disminución de inventarios de mercancías en proceso de elaboración	0.00
5534	Disminución de inventarios de materias primas, materiales y suministros para producción	0.00
5535	Disminución de almacén de materiales y suministros de consumo	0.00
5540	Aumento por insuficiencia de estimaciones por pérdida o deterioro u obsolescencia	0.00
5541	Aumento por insuficiencia de estimaciones por pérdida o deterioro u obsolescencia	0.00
5550	Aumento por insuficiencia de provisiones	0.00
5551	Aumento por insuficiencia de provisiones	0.00
5590	Otros gastos	0.00
5591	Gastos de ejercicios anteriores	0.00
5592	Pérdidas por responsabilidades	0.00
5593	Bonificaciones y descuentos otorgados	0.00
5594	Diferencias por tipo de cambio negativas en efectivo y equivalentes	0.00
5595	Diferencias de cotizaciones negativas en valores negociables	0.00
5596	Resultado por posición monetaria	0.00
5597	Pérdidas por participación patrimonial	0.00
5599	Otros gastos varios	0.00
5600	INVERSIÓN PÚBLICA	82,820,018.36
5610	Inversión pública no capitalizable	0.00
5611	Construcción en bienes no capitalizable	0.00

Handwritten signatures and initials in blue ink, including 'Muller' and '2/12'.

DE DESGLOSE

<b>CONCILIACIÓN ENTRE LOS INGRESOS PRESUPUESTARIOS Y CONTABLES</b>	<b>Conciliacion_Ig</b>
--	------------------------

CUENTA	NOMBRE DE LA CUENTA	IMPORTE
	<b>1. Ingresos Presupuestarios</b>	345,397,929.39
	<b>2. Más ingresos contables no presupuestarios</b>	-
4320	Incremento por variación de inventarios	
4330	Disminución del exceso de estimaciones por pérdida o deterioro u obsolescencia	
4340	Disminución del exceso de provisiones	
4399	Otros ingresos y beneficios varios	
	Otros ingresos contables no presupuestarios	
	<b>3. Menos ingresos presupuestarios no contables</b>	60,639,348.27
52	Productos de capital	
62	Aprovechamientos capital	
00	Ingresos derivados de financiamientos	
	Otros ingresos presupuestarios no contables	60,639,348.27
	<b>4. Ingresos Contables (4 = 1 + 2 - 3)</b>	<b>284,758,581.12</b>

DE DESGLOSE

CONCILIACIÓN ENTRE LOS EGRESOS PRESUPUESTARIOS Y LOS GASTOS CONTABLES		Conciliacion_Eg
CUENTA	NOMBRE DE LA CUENTA	IMPORTE
	<b>1. Total de egresos (presupuestarios)</b>	220,374,865.62
	<b>2. Menos egresos presupuestarios no contables</b>	<b>58,973,777.15</b>
5100	Mobiliario y equipo de administración	1,040,758.14
5200	Mobiliario y equipo educacional y recreativo	10,892.40
5300	Equipo e instrumental médico y de laboratorio	
5400	Vehículos y equipo de transporte	972,262.00
5500	Equipo de defensa y seguridad	
5600	Maquinaria, otros equipos y herramientas	78,671.00
5700	Activos biológicos	
5800-6100-6300	Bienes inmuebles	
5900	Activos intangibles	
6100	Obra pública en bienes de dominio público	46,026,740.85
6200	Obra pública en bienes propios	
7200	Acciones y participaciones de capital	
7300	Compra de títulos y valores	
7500	Inversiones en fideicomisos, mandatos y otros análogos	
7900	Provisiones para contingencias y otras erogaciones especiales	7,958,315.63
9100	Amortización de la deuda pública	2,886,137.13
9900	Adeudos de ejercicios fiscales anteriores (ADEFAS)	
7400	Otros egresos presupuestales no contables	
	<b>3. Más gastos contables no presupuestales</b>	<b>794,097.21</b>
5510	Estimaciones, depreciaciones, deterioros, obsolescencia y amortizaciones	794,097.21
5520	Provisiones	
5530	Disminución de inventarios	
5540	Aumento por insuficiencia de estimaciones por pérdida o deterioro u obsolescencia	
5550	Aumento por insuficiencia de provisiones	
5590	Otros gastos	
5600	Otros gastos contables no presupuestales	
	<b>4. Total de Gasto Contable (4 = 1 - 2 + 3)</b>	<b>162,195,185.68</b>

*[Handwritten signature]*  
21

*[Handwritten signature]*

MUNICIPIO DE VALLE DE SANTIAGO, GTO. ESTADO ANALITICO DE INGRESOS POR RUBRO DEL 1 DE ENERO AL 30 DE SEPTIEMBRE DE 2017							
CRI	CONCEPTO	ESTIMADO	AMPLIACIONES Y REDUCCIONES	MODIFICADO	DEVENGADO	RECAUDADO	EXCEDENTES
	<b>PRESUPUESTO DE INGRESOS</b>	<b>622,253,800.19</b>	<b>-120,319,709.22</b>	<b>501,934,090.97</b>	<b>345,397,929.39</b>	<b>345,397,929.39</b>	<b>-276,855,870.80</b>
10	Impuestos	15,532,185.00	670,000.00	16,202,185.00	16,097,832.38	16,097,832.38	565,647.38
20	Cuotas y Aportaciones de Seguridad Social	165,510.00	60,000.00	225,510.00	270,400.00	270,400.00	104,890.00
30	Contribuciones de Mejoras	19,579,899.00	-25,402.00	19,554,497.00	17,229,907.78	17,229,907.78	-2,349,991.22
40	Derechos	2,778,279.00	100,000.00	2,878,279.00	2,569,444.83	2,569,444.83	-208,834.17
50	Productos	2,778,279.00	100,000.00	2,878,279.00	2,569,444.83	2,569,444.83	-208,834.17
51	Corriente	2,967,027.00	-858,000.00	2,109,027.00	1,333,838.10	1,333,838.10	-1,633,188.90
52	Capital	2,967,027.00	-858,000.00	2,109,027.00	1,333,838.10	1,333,838.10	-1,633,188.90
60	Aprovechamientos						
61	Corriente						
62	Capital						
69	Aprovechamientos no comprendidos en las fracciones de la Ley de Ingresos causadas en ejercicios fiscales anteriores pendientes de liquidación o pago						
70	Ingresos por Ventas de Bienes y Servicios	448,126,922.57	-101,853,784.26	346,273,138.31	247,257,158.03	247,257,158.03	-200,869,764.54
80	Participaciones y Aportaciones						
90	Transferencias, Asignaciones, Subsidios y Otras Ayudas						
00	Ingresos Derivados de Financiamientos	133,103,977.62	-18,412,522.96	114,691,454.66	60,639,348.27	60,639,348.27	-72,464,629.35

Bajo protesta de decir verdad declaramos que los Estados Financieros y sus notas, son razonablemente correctos y son responsabilidad del emisor.

MUNICIPIO DE VALLE DE SANTIAGO, GTO. ESTADO ANALITICO DE INGRESOS POR FUENTE DE FINANCIAMIENTO DEL 1 DE ENERO AL 30 DE SEPTIEMBRE DE 2017							
CRI	CONCEPTO	ESTIMADO	AMPLIACIONES Y REDUCCIONES	MODIFICADO	DEVENGADO	RECAUDADO	EXCEDENTES
	<b>PRESUPUESTO DE INGRESOS</b>	<b>622,253,800.19</b>	<b>-120,319,709.22</b>	<b>501,934,090.97</b>	<b>345,397,929.39</b>	<b>345,397,929.39</b>	<b>-276,855,870.80</b>
	Ingresos del Gobierno	489,149,822.57	-101,907,186.26	387,242,636.31	284,768,581.12	284,768,581.12	-204,391,241.45
10	Impuestos	15,532,185.00	670,000.00	16,202,185.00	16,097,832.38	16,097,832.38	565,647.38
30	Contribuciones de Mejoras	165,510.00	60,000.00	225,510.00	270,400.00	270,400.00	104,890.00
40	Derechos	19,579,899.00	-25,402.00	19,554,497.00	17,229,907.78	17,229,907.78	-2,349,991.22
50	Productos	2,778,279.00	100,000.00	2,878,279.00	2,569,444.83	2,569,444.83	-208,834.17
51	Corriente	2,778,279.00	100,000.00	2,878,279.00	2,569,444.83	2,569,444.83	-208,834.17
52	Capital						
60	Aprovechamientos	2,967,027.00	-858,000.00	2,109,027.00	1,333,838.10	1,333,838.10	-1,633,188.90
61	Corriente	2,967,027.00	-858,000.00	2,109,027.00	1,333,838.10	1,333,838.10	-1,633,188.90
62	Capital						
80	Participaciones y Aportaciones						
90	Transferencias, Asignaciones, Subsidios y Otras Ayudas	448,126,922.57	-101,853,784.26	346,273,138.31	247,257,158.03	247,257,158.03	-200,869,764.54
	Ingresos de Organismos y Empresas						
20	Cuotas y Aportaciones de Seguridad Social						
70	Ingresos por Ventas de Bienes y Servicios						
90	Transferencias, Asignaciones, Subsidios y Otras Ayudas						
	Ingresos derivados de financiamiento	133,103,977.62	-18,412,522.96	114,691,454.66	60,639,348.27	60,639,348.27	-72,464,629.35
00	Ingresos Derivados de Financiamientos	133,103,977.62	-18,412,522.96	114,691,454.66	60,639,348.27	60,639,348.27	-72,464,629.35

Bajo protesta de decir verdad declaramos que los Estados Financieros y sus notas, son razonablemente correctos y son responsabilidad del emisor.

ING. MANUEL GRAVEDOS GUZMAN  
PRESIDENTE MUNICIPAL

C. P y M. A. EREN JACINTO GUERRERO CISNEROS  
TESORERO MUNICIPAL

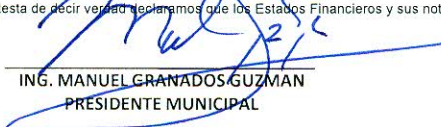
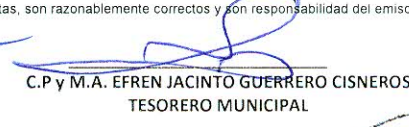

LIC. DANIEL TORRES GONZALEZ  
SINDICO MUNICIPAL



MUNICIPIO DE VALLE DE SANTIAGO, GTO.  
ESTADO ANALÍTICO DEL EJERCICIO DEL PRESUPUESTO DE EGRESOS  
CLASIFICACIÓN POR OBJETO DEL GASTO (CAPÍTULO Y CONCEPTO)  
DEL 1 DE ENERO AL 30 DE SEPTIEMBRE DE 2017

COG	CONCEPTO	APROBADO	AMPLIACIONES / REDUCCIONES	MODIFICADO	DEVENGADO	PAGADO	SUBEJERCICIO
	<b>PRESUPUESTO DE EGRESOS</b>	<b>622,253,800.19</b>	<b>-120,319,709.22</b>	<b>501,934,090.97</b>	<b>220,374,865.62</b>	<b>212,643,344.21</b>	<b>281,559,225.35</b>
1000	<b>SERVICIOS PERSONALES</b>	139,324,011.64	-3,053,302.83	136,270,708.81	87,342,494.41	86,663,357.89	48,928,214.40
1100	Remuneraciones al personal de carácter permanente	83,264,643.00	562,424.00	83,827,067.00	60,661,638.83	60,535,927.87	23,165,428.17
1200	Remuneraciones al personal de carácter transitorio	2,511,422.35	-1,175,549.17	3,686,971.52	2,572,856.42	2,572,856.42	1,114,115.10
1300	Remuneraciones adicionales y especiales	18,667,819.00	-668,731.00	17,999,088.00	2,070,704.64	1,989,635.55	15,928,383.36
1400	Seguridad Social	9,344,069.29	-1,150,000.00	8,194,069.29	5,613,556.76	5,196,021.67	2,580,612.53
1500	Otras prestaciones sociales y económicas	19,016,838.00	-3,085,113.00	15,931,725.00	11,525,476.76	11,470,655.38	4,406,248.24
1600	Previsiones						
1700	Pago de estímulos a servidores públicos	6,519,220.00	112,568.00	6,631,788.00	4,898,261.00	4,898,261.00	1,733,527.00
2000	<b>MATERIALES Y SUMINISTROS</b>	27,690,137.09	-1,574,656.90	29,264,793.99	17,158,670.40	16,148,579.61	12,106,123.59
2100	Materiales de administración, emisión de documentos y artículos oficiales	3,033,518.81	9,454.57	3,042,973.38	1,685,530.84	1,520,179.34	1,357,442.54
2200	Alimentos y utensilios	746,330.75	81,392.30	827,723.05	457,762.06	425,868.09	369,960.99
2300	Materias primas y materiales de producción y comercialización	1,000.00	20,000.00	21,000.00			21,000.00
2400	Materiales y artículos de construcción y de reparación	5,967,606.31	698,995.53	6,666,601.84	4,434,367.63	4,341,900.20	2,232,234.21
2500	Productos químicos, farmacéuticos y de laboratorio	785,741.94	-169,729.88	616,012.06	307,526.99	286,804.71	308,485.07
2600	Combustibles, lubricantes y aditivos	9,207,790.80	1,957,735.91	11,165,526.71	8,201,314.01	7,765,222.39	2,964,212.70
2700	Vestuario, blancos, prendas de protección y artículos deportivos	3,726,526.10	-660,676.30	3,065,849.80	491,533.89	485,148.89	2,574,315.91
2800	Materiales y suministros para seguridad	542,040.00	-494,040.00	48,000.00	27,840.00		20,160.00
2900	Herramientas, refacciones y accesorios menores	3,679,582.38	131,524.77	3,811,107.15	1,552,794.98	1,323,455.99	2,258,312.17
3000	<b>SERVICIOS GENERALES</b>	44,398,334.91	2,638,713.11	47,037,048.02	27,662,186.54	26,652,077.47	19,374,861.48
3100	Servicios básicos	9,213,405.95	-314,500.00	8,898,905.95	8,454,423.73	8,453,389.07	444,482.22
3200	Servicios de arrendamiento	274,288.00	-132,600.00	406,888.00	314,224.87	314,224.87	92,663.13
3300	Servicios profesionales, científicos, técnicos y otros servicios	6,921,908.70	-2,304,466.73	4,617,441.97	1,794,099.23	1,456,002.54	2,823,342.74
3400	Servicios financieros, bancarios y comerciales	471,792.81	274,153.00	745,945.81	305,350.07	305,350.07	440,595.74
3500	Servicios de instalación, reparación, mantenimiento y conservación	2,049,178.00	161,516.31	2,210,694.31	1,282,850.42	1,250,875.14	927,843.89
3600	Servicios de comunicación social y publicidad	1,489,700.00	410,000.00	1,899,700.00	1,141,192.22	1,077,781.42	758,507.78
3700	Servicios de traslado y viáticos	258,178.90	-46,165.00	212,013.90	63,696.99	62,448.99	148,316.91
3800	Servicios oficiales	1,827,300.88	4,899,247.00	6,726,547.88	1,006,093.80	537,981.60	5,720,454.08
3900	Otros servicios generales	21,892,581.67	-573,671.47	21,318,910.20	13,300,255.21	13,194,023.77	8,018,654.99
4000	<b>TRANSFERENCIAS, ASIGNACIONES, SUBSIDIOS Y OTRAS AYUDAS</b>	27,797,432.75	6,487,743.58	34,285,176.33	26,891,289.67	26,554,455.53	7,393,886.66
4100	Transferencias internas y asignaciones al sector público						
4200	Transferencias al resto del sector público	11,970,339.96	75,000.00	12,045,339.96	9,031,088.29	9,031,088.29	3,014,251.67
4300	Subsidios y subvenciones	1,313,625.80	4,394,479.76	5,708,105.56	4,647,500.00	4,647,500.00	1,060,605.56
4400	Ayudas sociales	10,273,549.99	465,480.82	10,739,030.81	9,118,867.35	8,782,033.21	1,620,163.46
4500	Pensiones y jubilaciones	4,089,917.00	135,463.00	4,225,380.00	2,526,564.03	2,526,564.03	1,698,815.97
4600	Transferencias a fideicomisos, mandatos y otros análogos						
4700	Transferencias a la seguridad social						
4800	Donativos		1,426,720.00	1,426,720.00	1,426,720.00	1,426,720.00	
4900	Transferencias al exterior	150,000.00	-9,400.00	140,600.00	140,550.00	140,550.00	50.00
5000	<b>BIENES MUEBLES, INMUEBLES E INTANGIBLES</b>	5,761,186.34	-1,352,564.42	4,408,621.92	2,102,583.54	2,073,298.54	2,306,038.38
5100	Mobiliario y equipo de administración	1,769,581.24	-404,259.32	1,365,321.92	1,040,758.14	1,031,773.14	324,563.78
5200	Mobiliario y equipo educacional y recreativo	331,628.10	-162,299.10	169,329.00	10,892.40	10,892.40	158,436.60
5300	Equipo e instrumental médico y de laboratorio						
5400	Vehículos y equipo de transporte	3,296,000.00	-669,000.00	2,627,000.00	972,262.00	972,262.00	1,654,738.00
5500	Equipo de defensa y seguridad						
5600	Maquinaria, otros equipos y herramientas	229,695.00	-61,790.00	167,905.00	23,455.00	3,155.00	144,450.00
5700	Activos biológicos						
5800	Bienes inmuebles						
5900	Activos intangibles	134,282.00	-55,216.00	79,066.00	55,216.00	55,216.00	23,850.00
6000	<b>INVERSIÓN PÚBLICA</b>	370,489,002.13	-126,614,955.56	243,874,046.57	56,308,803.13	51,642,737.24	187,565,243.44
6100	Obra pública en bienes de dominio público	369,597,714.27	-126,059,439.34	243,538,274.93	56,308,803.13	51,642,737.24	187,229,471.80
6200	Obra pública en bienes propios						
6300	Proyectos productivos y acciones de fomento	891,287.86	-555,516.22	335,771.64			335,771.64
7000	<b>INVERSIONES FINANCIERAS Y OTRAS PROVISIONES</b>						
7100	Inversiones para el fomento de actividades productivas						
7200	Acciones y participaciones de capital						
7300	Compra de títulos y valores						
7400	Concesión de préstamos						
7500	Inversiones en fideicomisos, mandatos y otros análogos						
7600	Otras inversiones financieras						
7900	Provisiones para contingencias y otras erogaciones especiales						
8000	<b>PARTICIPACIONES Y APORTACIONES</b>						
8100	Participaciones						
8300	Aportaciones						
8500	Convenios						
9000	<b>DEUDA PÚBLICA</b>	6,793,695.33		6,793,695.33	2,908,837.93	2,908,837.93	3,884,857.40
9100	Amortización de la deuda pública	5,791,195.33		5,791,195.33	2,886,137.13	2,886,137.13	2,905,058.20
9200	Intereses de la deuda pública	1,002,500.00		1,002,500.00	22,700.80	22,700.80	979,799.20
9300	Comisiones de la deuda pública						
9400	Gastos de la deuda pública						
9500	Costo por coberturas						
9600	Apoyos financieros						
9900	Adeudos de ejercicios fiscales anteriores (ADEFAS)						

Bajo protesta de decir verdad declaramos que los Estados Financieros y sus notas, son razonablemente correctos y son responsabilidad del emisor.

ING. MANUEL GRANADOS GUZMAN  
PRESIDENTE MUNICIPAL

C. P. y M. A. EFREN JACINTO GUERRERO CISNEROS  
TESORERO MUNICIPAL

LIC. DANIEL TORRES GONZALEZ  
SINDICO MUNICIPAL




**MUNICIPIO DE VALLE DE SANTIAGO, GTO.**  
**ENDEUDAMIENTO NETO**  
**DEL 1 DE ENERO AL 30 DE SEPTIEMBRE DE 2017**

IDENTIFICACIÓN DE CRÉDITO O INSTRUMENTO	CONTRATACIÓN (A)	AMORTIZACIÓN (B)	ENDEUDAMIENTO NETO (A-B)
<b>Creditos Bancarios</b>			
CONTRATO DE APERTURA DE CREDITO SIMPLE	15,000,000.00	15,000,000.00	0.00
CONTRATO DE MANDATO ESPECIAL IRREVOCABLE PARA ACTOS DE DOMINIO	6,929,675.89	6,929,675.89	0.00
			0.00
			0.00
			0.00
			0.00
			0.00
			0.00
<b>Total Créditos Bancarios</b>	<b>21,929,675.89</b>	<b>21,929,675.89</b>	<b>0.00</b>
<b>Otros Instrumentos de Deuda</b>			
DEUDA L.P. SECRETARIA DE FINANZAS	4,155,350.00	2,539,380.47	1,615,969.53
			0.00
			0.00
			0.00
			0.00
			0.00
			0.00
			0.00
			0.00
<b>Total Otros Instrumentos de Deuda</b>	<b>4,155,350.00</b>	<b>2,539,380.47</b>	<b>1,615,969.53</b>
<b>TOTAL</b>	<b>26,085,025.89</b>	<b>24,469,056.36</b>	<b>1,615,969.53</b>

Bajo protesta de decir verdad declaramos que los Estados Financieros y sus notas, son razonablemente correctos y son responsabilidad del emisor.

  
 \_\_\_\_\_  
**ING. MANUEL GRANADOS GUZMAN**  
**PRESIDENTE MUNICIPAL**

  
 \_\_\_\_\_  
**LIC. DANIEL TORRES GONZALEZ**  
**SINDICO MUNICIPAL**

  
 \_\_\_\_\_  
**C.P y M.A. EFREN JACINTO GUERRERO CISNEROS**  
**TESORERO MUNICIPAL**



MUNICIPIO DE VALLE DE SANTIAGO, GTO.  
 INTERESES DE LA DEUDA  
 DEL 1 DE ENERO AL 30 DE SEPTIEMBRE DE 2017

IDENTIFICACIÓN DE CRÉDITO O INSTRUMENTO	DEVENGADO	PAGADO
<b>Creditos Bancarios</b>		
CONTRATO DE MANDATO ESPECIAL IRREVOCABLE PARA ACTOS DE DOMINIO	22,700.80	22,700.80
<b>Total Créditos Bancarios</b>	<b>22,700.80</b>	<b>22,700.80</b>
<b>Otros Instrumentos de Deuda</b>		
<b>Total Otros Instrumentos de Deuda</b>	<b>0.00</b>	<b>0.00</b>
<b>TOTAL</b>	<b>22,700.80</b>	<b>22,700.80</b>

Bajo protesta de decir verdad declaramos que los Estados Financieros y sus notas, son razonablemente correctos y son responsabilidad del emisor.

ING. MANUEL GRANADOS GUZMAN  
 PRESIDENTE MUNICIPAL

LIC. DANIEL TORRES GONZALEZ  
 SINDICO MUNICIPAL

C.P y M.A. EFREN JACINTO GUERRERO CISNEROS  
 TESORERO MUNICIPAL




MUNICIPIO DE VALLE DE SANTIAGO, GTO.  
 FLUJO DE FONDOS (INDICADORES DE LA POSTURA FISCAL)  
 DEL 1 DE ENERO AL 30 DE SEPTIEMBRE DE 2017

CONCEPTO	ESTIMADO / APROBADO	DEVENGADO	RECAUDADO / PAGADO
<b>#### I. Ingresos Presupuestarios (I=1+2)</b>	<b>607,253,800.19</b>	<b>345,397,929.39</b>	<b>345,397,929.39</b>
1. Ingresos del Gobierno de la Entidad Federativa / Municipio	607,253,800.19	345,397,929.39	345,397,929.39
2. Ingresos del Sector Paraestatal / Paramunicipal			
<b>#### II. Egresos Presupuestarios (II=3+4)</b>	<b>615,460,104.86</b>	<b>217,466,027.69</b>	<b>209,734,506.28</b>
3. Egresos del Gobierno de la Entidad Federativa / Municipio			
4. Egresos del Sector Paraestatal / Paramunicipal	615,460,104.86	217,466,027.69	209,734,506.28
<b>#### III. Balance Presupuestario (Superávit o Déficit) (III = I - II)</b>	<b>-8,206,304.67</b>	<b>127,931,901.70</b>	<b>135,663,423.11</b>
<b>#### IV. Intereses, Comisiones y Gastos de la Deuda</b>	<b>1,002,500.00</b>	<b>22,700.80</b>	<b>22,700.80</b>
<b>#### V. Balance Primario (Superávit o Déficit) (V= III - IV)</b>	<b>-7,203,804.67</b>	<b>127,954,602.50</b>	<b>135,686,123.91</b>
<b>#### A. Financiamiento</b>	<b>15,000,000.00</b>		
<b>#### B. Amortización de la deuda</b>	<b>5,791,195.33</b>	<b>2,886,137.13</b>	<b>2,886,137.13</b>
<b>#### C. Endeudamiento ó desendeudamiento (C = A - B)</b>	<b>9,208,804.67</b>	<b>2,886,137.13</b>	<b>2,886,137.13</b>

Bajo protesta de decir verdad declaramos que los Estados Financieros y sus notas, son razonablemente correctos y son responsabilidad del emisor.

  
 ING. MANUEL GRANADOS GUZMAN  
 PRESIDENTE MUNICIPAL

  
 LIC. DANIEL TORRES GONZALEZ  
 SINDICO MUNICIPAL

  
 C.P y M.A. EFREN JACINTO GUERRERO CISNEROS  
 TESORERO MUNICIPAL





MUNICIPIO DE VALLE DE SANTIAGO, GTO.  
GASTO POR CATEGORÍA PROGRAMÁTICA  
DEL 1 DE ENERO AL 30 DE SEPTIEMBRE DE 2017

CP	CONCEPTO	APROBADO	AMPLIACIONES / REDUCCIONES	MODIFICADO	DEVENGADO	PAGADO	SUB EJERCICIO
	<b>PRESUPUESTO DE EGRESOS</b>	<b>622,253,800.19</b>	<b>-120,919,709.22</b>	<b>501,334,090.97</b>	<b>220,374,865.62</b>	<b>212,643,344.21</b>	<b>280,959,225.35</b>
	Programas	615,460,104.86	-120,919,709.22	494,540,395.64	217,466,027.69	209,734,506.28	277,074,367.95
	Subsidios: Sector Social y Privado o Entidades Federativas y Municipios	272,876,076.13	-122,237,347.55	150,638,728.58	25,168,750.04	21,384,893.32	125,469,978.54
S	Sujetos a Reglas de Operación	272,591,594.33	-121,962,865.75	150,638,728.58	25,168,750.04	21,384,893.32	125,469,978.54
U	Otros Subsidios	284,481.80	-284,481.80				
E	Desempeño de las Funciones	169,376,475.95	-2,573,898.94	166,802,577.01	103,122,190.00	100,627,423.70	63,680,387.01
B	Prestación de Servicios Públicos	144,663,654.71	-135,274.17	144,528,380.54	96,163,900.64	94,307,186.13	48,364,479.90
P	Planeación, seguimiento y evaluación de políticas públicas	439,327.00	12,301.60	451,628.60	287,239.86	287,239.86	164,388.74
F	Promoción y fomento	3,446,704.00	14,553.60	3,461,257.60	2,245,407.97	2,235,735.83	1,215,849.63
G	Regulación y supervisión	3,408,760.59	-331,908.36	3,077,852.23	15,903.59	15,903.59	3,061,948.64
A	Funciones de las Fuerzas Armadas (Únicamente Gobierno Federal)	17,417,029.65	-2,133,571.61	15,283,458.04	4,409,737.94	3,781,358.29	10,873,720.10
R	Específicos	2,398,348.48	129,626.00	2,527,975.48	1,626,566.05	1,622,370.91	901,409.43
K	Proyectos de Inversión	2,398,348.48	129,626.00	2,527,975.48	1,626,566.05	1,622,370.91	901,409.43
M	Administrativos y de Apoyo	3,992,067.00	-1,473,375.00	2,518,692.00	1,588,629.88	1,335,049.64	930,062.12
O	Apoyo al proceso presupuestario y para mejorar la eficiencia institucional	3,992,067.00	-1,473,375.00	2,518,692.00	1,588,629.88	1,335,049.64	930,062.12
W	Operaciones ajenas	4,089,917.00	135,463.00	4,225,380.00	2,526,564.03	2,526,564.03	1,698,815.97
L	Obligaciones de cumplimiento de resolución jurisdiccional	4,089,917.00	135,463.00	4,225,380.00	2,526,564.03	2,526,564.03	1,698,815.97
N	Compromisos	4,089,917.00	135,463.00	4,225,380.00	2,526,564.03	2,526,564.03	1,698,815.97
J	Desastres Naturales	3,992,067.00	-1,473,375.00	2,518,692.00	1,588,629.88	1,335,049.64	930,062.12
T	Obligaciones	3,992,067.00	-1,473,375.00	2,518,692.00	1,588,629.88	1,335,049.64	930,062.12
Y	Pensiones y jubilaciones	4,089,917.00	135,463.00	4,225,380.00	2,526,564.03	2,526,564.03	1,698,815.97
Z	Aportaciones a la seguridad social	4,089,917.00	135,463.00	4,225,380.00	2,526,564.03	2,526,564.03	1,698,815.97
	Aportaciones a fondos de estabilización						
	Aportaciones a fondos de inversión y reestructura de pensiones						
	<b>Programas de Gasto Federalizado</b>	<b>162,727,219.30</b>	<b>5,099,823.27</b>	<b>167,827,042.57</b>	<b>83,433,327.69</b>	<b>82,238,204.68</b>	<b>84,363,714.88</b>
I	Gasto Federalizado	162,727,219.30	5,099,823.27	167,827,042.57	83,433,327.69	82,238,204.68	84,363,714.88
C	Participaciones a entidades federativas y municipios	6,793,695.33		6,793,695.33	2,908,637.93	2,908,637.93	3,884,857.40
D	Costo financiero, deuda o apoyos a deudores y ahorradores de la banca						
H	Adeudos de ejercicios fiscales anteriores						

Bajo protesta de decir verdad garantamos que los Estados Financieros y sus notas, son razonablemente correctos y son responsabilidad del emisor.

ING. MANUEL GRAMADOS GUZMÁN  
PRESIDENTE MUNICIPAL

C. P. Y M. A. EFREN JACINTO GUERRERO CISNEROS  
TESORERO MUNICIPAL

LIC. DANIEL TORRES GONZALEZ  
SINDICO MUNICIPAL



MUNICIPIO DE VALLE DE SANTIAGO, GTO.  
Estado de Situación Financiera Detallado - LDF  
Al 31 de Diciembre de 2016-1 y al 30 de Septiembre de 2017 (b)  
(PESOS)

Concepto	2017	2016	Concepto	2017	2016
<b>ACTIVO</b>			<b>PASIVO</b>		
<b>Activo Circulante</b>			<b>Activo Circulante</b>		
a. Efectivo y Equivalentes (a=a1+a2+a3+a4+a5+a6+a7)	159,675,180.58	101,802,436.01	a. Cuentas por Pagar a Corto Plazo (a=a1+a2+a3+a4+a5+a6+a7+a8+a9)	13,512,625.32	29,018,839.77
a1) Efectivo	21,394,609.29	8,239,927.84	a1) Servicios Personales por Pagar a Corto Plazo	29,340.21	714,666.47
a2) Bancos/Tesorería	129,830,381.05	70,848,860.11	a2) Proveedores por Pagar a Corto Plazo	2,624,314.80	4,135,740.92
a3) Bancos/Dependencias y Otros	7,967,183.93	22,288,220.02	a3) Contratistas por Obras Públicas por Pagar a Corto Plazo	4,646,701.86	14,878,981.26
a4) Inversiones Temporales (Hasta 3 meses)	383,106.31	425,428.04	a4) Participaciones y Aportaciones por Pagar a Corto Plazo	0.00	0.00
a5) Fondos con Afectación Específica			a5) Transferencias Otorgadas por Pagar a Corto Plazo	0.00	84,982.74
a6) Depósitos de Fondos de Terceros en Garantía y/o Administración			a6) Intereses, Comisiones y Otros Gastos de la Deuda Pública por Pagar a Corto Plazo	3,511,589.30	5,053,524.71
a7) Otros Efectivos y Equivalentes			a7) Retenciones y Contribuciones por Pagar a Corto Plazo	2,698,679.15	4,150,943.67
b. Derechos a Recibir Efectivo o Equivalentes (b=b1+b2+b3+b4+b5+b6+b7)	10,765,651.60	13,835,017.29	a8) Devoluciones de la Ley de Ingresos por Pagar a Corto Plazo	0.00	0.00
b1) Inversiones Financieras de Corto Plazo	944,211.14	935,747.47	a9) Otras Cuentas por Pagar a Corto Plazo	0.00	0.00
b2) Cuentas por Cobrar a Corto Plazo	1,019,330.19	347,530.93	b. Documentos por Pagar a Corto Plazo (b=b1+b2+b3)	0.00	0.00
b3) Deudores Diversos por Cobrar a Corto Plazo	180,000.00	0.00	b1) Documentos Comerciales por Pagar a Corto Plazo	0.00	0.00
b4) Ingresos por Recuperar a Corto Plazo	0.00	0.00	b2) Documentos con Contratistas por Obras Públicas por Pagar a Corto Plazo	0.00	0.00
b5) Deudores por Anticipos de la Tesorería a Corto Plazo	8,622,110.27	12,396,738.89	b3) Otros Documentos por Pagar a Corto Plazo	692,558.31	7.51
b6) Préstamos Otorgados a Corto Plazo	14,702,445.57	22,268,797.52	c. Porción a Corto Plazo de la Deuda Pública a Largo Plazo (c=c1+c2)	692,558.31	7.51
b7) Otros Derechos a Recibir Efectivo o Equivalentes a Corto Plazo	134,413.88	37,256.00	c1) Porción a Corto Plazo de la Deuda Pública	0.00	0.00
c. Derechos a Recibir Bienes o Servicios (c=c1+c2+c3+c4+c5)	798,600.00	0.00	c2) Porción a Corto Plazo de Arrendamiento Financiero	0.00	0.00
c1) Anticipo a Proveedores por Adquisición de Bienes y Prestación de Servicios a Corto Plazo	13,769,431.69	22,231,541.52	d. Títulos y Valores a Corto Plazo	0.00	0.00
c2) Anticipo a Proveedores por Adquisición de Bienes Inmuebles y Muebles a Corto Plazo	0.00	0.00	e. Pasivos Diferidos a Corto Plazo (e=e1+e2+e3)	0.00	0.00
c3) Anticipo a Proveedores por Adquisición de Bienes Intangibles a Corto Plazo	0.00	0.00	e1) Ingresos Cobrados por Adelantado a Corto Plazo	0.00	0.00
c4) Anticipo a Contratistas por Obras Públicas a Corto Plazo	0.00	0.00	e2) Intereses Cobrados por Adelantado a Corto Plazo	0.00	0.00
c5) Otros Derechos a Recibir Bienes o Servicios a Corto Plazo	0.00	0.00	e3) Otros Pasivos Diferidos a Corto Plazo	0.00	0.00
d. Inventarios (d=d1+d2+d3+d4+d5)	0.00	0.00	f. Fondos y Bienes de Terceros en Garantía y/o Administración a Corto Plazo (f=f1+f2+f3+f4+f5+f6)	0.00	0.00
d1) Inventario de Mercancías para Venta	0.00	0.00	f1) Fondos en Garantía a Corto Plazo	0.00	0.00
d2) Inventario de Mercancías Terminadas	0.00	0.00	f2) Fondos en Administración a Corto Plazo	0.00	0.00
d3) Inventario de Mercancías en Proceso de Elaboración	0.00	0.00	f3) Fondos Contingentes a Corto Plazo	0.00	0.00
d4) Inventario de Materias Primas, Materiales y Suministros para Producción	0.00	0.00	f4) Fondos de Fideicomisos, Mandatos y Contratos Análogos a Corto Plazo	0.00	0.00
d5) Bienes en Tránsito	0.00	0.00	f5) Otros Fondos de Terceros en Garantía y/o Administración a Corto Plazo	0.00	0.00
e. Almacenes	0.00	0.00	f6) Valores y Bienes en Garantía a Corto Plazo	0.00	0.00
f. Estimación por Pérdida o Deterioro de Activos Circulantes (f=f1+f2)	0.00	0.00	g. Provisiones a Corto Plazo (g=g1+g2+g3)	0.00	0.00
f1) Estimaciones para Cuentas Incobrables por Derechos a Recibir Efectivo o Equivalentes	0.00	0.00	g1) Provisión para Demandas y Juicios a Corto Plazo	0.00	0.00
f2) Estimación por Deterioro de Inventarios	0.00	0.00	g2) Provisión para Contingencias a Corto Plazo	0.00	0.00
g. Otros Activos Circulantes (g=g1+g2+g3+g4)	0.00	0.00	g3) Otras Provisiones a Corto Plazo	0.00	0.00
g1) Valores en Garantía	0.00	0.00	h. Otros Pasivos a Corto Plazo (h=h1+h2+h3)	0.00	0.00
g2) Bienes en Garantía (excluye depósitos de fondos)	0.00	0.00	h1) Ingresos por Clasificar	0.00	0.00
g3) Bienes Derivados de Embargos, Decomisos, Aseguramientos y Dación en Pago	0.00	0.00	h2) Recaudación por Participar	0.00	0.00
g4) Adquisición con Fondos de Terceros	0.00	0.00	h3) Otros Pasivos Circulantes	0.00	0.00
<b>IA. Total de Activos Circulantes (IA = a + b + c + d + e + f + g)</b>	<b>185,043,277.75</b>	<b>137,906,250.82</b>	<b>IIA. Total de Pasivos Circulantes (IIA = a + b + c + d + e + f + g + h)</b>	<b>14,205,183.63</b>	<b>28,018,847.28</b>
<b>Activo No Circulante</b>			<b>Activo No Circulante</b>		
a. Inversiones Financieras a Largo Plazo	0.00	0.00	a. Cuentas por Pagar a Largo Plazo	0.00	0.00
b. Derechos a Recibir Efectivo o Equivalentes a Largo Plazo	112,273,753.53	66,247,012.68	b. Documentos por Pagar a Largo Plazo	0.00	0.00
c. Bienes inmuebles, Infraestructura y Construcciones en Proceso	60,345,340.33	57,740,690.83	c. Deuda Pública a Largo Plazo	923,477.22	4,502,106.55
d. Bienes Muebles	109,817.91	54,601.91	d. Pasivos Diferidos a Largo Plazo	0.00	0.00
e. Activos intangibles	-18,480,236.03	-18,480,236.03	e. Fondos y Bienes de Terceros en Garantía y/o en Administración a Largo Plazo	0.00	0.00
f. Depreciación, Deterioro y Amortización Acumulada de Bienes	442,478.70	442,478.70	f. Provisiones a Largo Plazo	0.00	0.00
g. Activos Diferidos					

MUNICIPIO DE VALLE DE SANTIAGO, GTO.  
 Estado de Situación Financiera Detallado - LDF  
 Al 31 de Diciembre de 2016-7 y al 30 de Septiembre de 2017 (b)  
 (PESOS)

Concepto	2017	2016	Concepto	2017	2016
h. Estimación por Pérdida o Deterioro de Activos no Circulantes	0.00		II.B. Total de Pasivos No Circulantes (II B = a + b + c + d + e + f)	923,411.22	4,502,106.55
i. Otros Activos no Circulantes	0.00		II. Total del Pasivo (II = IIA + IIB)	15,128,594.85	33,520,953.83
II.B. Total de Activos No Circulantes (II B = a + b + c + d + e + f + g + h + i)	154,691,154.44	106,004,538.09	HACIENDA PÚBLICA/PATRIMONIO		
I. Total del Activo (I = IA + IB)	339,734,432.19	243,910,788.91	IIIA. Hacienda Pública/Patrimonio Contribuido (IIIA = a + b + c)	8,432,199.38	7,638,102.17
			a. Aportaciones	8,432,199.38	7,638,102.17
			b. Donaciones de Capital	0.00	0.00
			c. Actualización de la Hacienda Pública/Patrimonio	0.00	0.00
			IIIB. Hacienda Pública/Patrimonio Generado (IIIB = a + b + c + d + e)	316,173,637.96	202,751,732.91
			a. Resultados del Ejercicio (Ahorro/ Desahorro)	122,563,395.44	70,907,997.45
			b. Resultados de Ejercicios Anteriores	193,543,131.22	131,776,624.16
			c. Revalúos	0.00	0.00
			d. Reservas	0.00	0.00
			e. Rectificaciones de Resultados de Ejercicios Anteriores	67,111.30	67,111.30
			IIIC. Exceso o Insuficiencia en la Actualización de la Hacienda Pública/Patrimonio (IIIC = a + b)	0.00	0.00
			a. Resultado por Posición Monetaria	0.00	0.00
			b. Resultado por Tenencia de Activos no Monetarios	0.00	0.00
			III. Total Hacienda Pública/Patrimonio (III = IIIA + IIIB + IIIC)	324,605,837.34	210,389,835.08
			IV. Total del Pasivo y Hacienda Pública/Patrimonio (IV = II + III)	339,734,432.19	243,910,788.91

MUNICIPIO DE VALLE DE SANTIAGO, GTO.  
Informe Analítico de la Deuda Pública y Otros Pasivos - LDF  
Del 1 de Enero al 30 de Septiembre de 2017. (h)

Denominación de la Deuda Pública y Otros Pasivos (c)	Saldo al 31 de diciembre de 2016-1 (d)	Disposiciones del Periodo (e)	Amortizaciones del Periodo (f)	Revaluaciones, Reclasificaciones y Otros Ajustes (g)	Saldo Final del Periodo (h) h=d+e-f+g	Pago de Intereses del Periodo (i)	Pago de Comisiones y demás costos asociados durante el Periodo (j)
<b>1. Deuda Pública (1=A+B)</b>							
<b>A. Corto Plazo (A=a1+a2+a3)</b>	4,502,114.06	-	2,886,144.53	-	1,615,969.53	22,700.80	-
a1) Instituciones de Crédito	3,578,702.84	-	2,886,144.53	-	692,558.31	22,700.80	-
a2) Títulos y Valores	3,578,702.84	-	2,886,144.53	-	692,558.31	22,700.80	-
a3) Arrendamientos Financieros	-	-	-	-	-	-	-
<b>B. Largo Plazo (B=b1+b2+b3)</b>	923,411.22	-	-	-	923,411.22	-	-
b1) Instituciones de Crédito	923,411.22	-	-	-	923,411.22	-	-
b2) Títulos y Valores	-	-	-	-	-	-	-
b3) Arrendamientos Financieros	-	-	-	-	-	-	-
<b>2. Otros Pasivos</b>	29,018,839.77	-	-	-	13,512,625.32	-	-
<b>3. Total de la Deuda Pública y Otros Pasivos (3=1+2)</b>	33,520,953.83	-	2,886,144.53	-	15,128,594.85	22,700.80	-
<b>4. Deuda Contingente<sup>1</sup> (Informativo)</b>							
A. Deuda Contingente 1							
B. Deuda Contingente 2							
C. Deuda Contingente XX							
<b>5. Valor de Instrumentos Bono Cupón Cero<sup>2</sup> (Informativo)</b>							
A. Instrumento Bono Cupón Cero 1							
B. Instrumento Bono Cupón Cero 2							
C. Instrumento Bono Cupón Cero XX							

Obligaciones a Corto Plazo (k)	Monto Contratado (l)	Plazo Pactado (m)	Tasa de Interés (n)	Comisiones y Costos Relacionados (o)	Tasa Efectiva (p)
<b>6. Obligaciones a Corto Plazo (Informativo)</b>					
A. Crédito 1					
B. Crédito 2					
C. Crédito XX					

*[Handwritten signature]*  
21/21

*[Handwritten signature]*

**MUNICIPIO DE VALLE DE SANTIAGO, GTO.**  
**Informe Analítico de Obligaciones Diferentes de Financiamientos -- LDF**  
**Del 1 de enero al 30 de Septiembre de 2017. (P)**  
**(PESOS)**

Denominación de las Obligaciones Diferentes de Financiamiento (c)	Fecha del Contrato (d)	Fecha de inicio de operación del proyecto (e)	Fecha de vencimiento (f)	Monto de la inversión pactada (g)	Plazo pactado (h)	Monto promedio mensual de pago de la contraprestación (i)	Monto promedio mensual del pago de la contraprestación correspondiente al pago de inversión (j)	Monto pagado de la inversión al XX de XXXX de 20XX (k)	Monto pagado de la inversión actualizado al XX de XXXX de 20XX (l)	Saldo pendiente por pagar de la inversión al XX de XXXX de 20XX (m = g - l)
<b>A. Asociaciones Público Privadas (APP's) (A=a+b+c+d)</b>				0.00			0.00	0.00	0.00	0.00
a) APP 1										
b) APP 2										
c) APP 3										
d) APP XX										
<b>B. Otros Instrumentos (B=a+b+c+d)</b>				0.00	0.00	0.00	0.00	0.00	0.00	0.00
a) Otro Instrumento 1										
b) Otro Instrumento 2										
c) Otro Instrumento 3										
d) Otro Instrumento XX										
<b>C. Total de Obligaciones Diferentes de Financiamiento (C=A+B)</b>				0.00	0.00	0.00	0.00	0.00	0.00	0.00

*[Handwritten signature]*

*[Handwritten signature]*

*[Large handwritten signature]*

MUNICIPIO DE VALLE DE SANTIAGO, GTO.  
Balance Presupuestario - LDF  
Del 1 de Enero al 30 de Septiembre de 2017 (b)  
(PESOS)

Concepto (c)	Estimado/ Aprobado (d)	Devengado	Recaudado/ Pagado
<b>A. Ingresos Totales (A = A1+A2+A3)</b>	<b>489,149,822.57</b>	<b>284,758,581.12</b>	<b>284,758,581.12</b>
A1. Ingresos de Libre Disposición	165,079,691.78	149,845,270.20	149,845,270.20
A2. Transferencias Federales Etiquetadas	324,070,130.79	134,913,310.92	134,913,310.92
A3. Financiamiento Neto			
<b>B. Egresos Presupuestarios<sup>1</sup> (B = B1+B2)</b>	<b>619,232,838.10</b>	<b>219,566,403.42</b>	<b>211,834,882.01</b>
B1. Gasto No Etiquetado (sin incluir Amortización de la Deuda Pública)	183,648,966.07	111,577,472.31	108,895,401.80
B2. Gasto Etiquetado (sin incluir Amortización de la Deuda Pública)	435,583,872.03	107,988,931.11	102,939,480.21
<b>C. Remanentes del Ejercicio Anterior (C = C1 + C2)</b>		<b>60,639,348.27</b>	<b>60,629,348.27</b>
C1. Remanentes de Ingresos de Libre Disposición aplicados en el periodo		2,867,759.59	2,857,759.59
C2. Remanentes de Transferencias Federales Etiquetadas aplicados en el periodo		57,771,588.68	57,771,588.68
<b>I. Balance Presupuestario (I = A - B + C)</b>	<b>-130,083,015.53</b>	<b>125,831,525.97</b>	<b>133,553,047.38</b>
<b>II. Balance Presupuestario sin Financiamiento Neto (II = I - A3)</b>	<b>-130,083,015.53</b>	<b>125,831,525.97</b>	<b>133,553,047.38</b>
<b>III. Balance Presupuestario sin Financiamiento Neto y sin Remanentes del Ejercicio Anterior (III = II - C)</b>	<b>-130,083,015.53</b>	<b>65,192,177.70</b>	<b>72,923,699.11</b>
<b>Concepto</b>	<b>Aprobado</b>	<b>Devengado</b>	<b>Pagado</b>
<b>E. Intereses, Comisiones y Gastos de la Deuda (E = E1+E2)</b>	<b>1,002,500.00</b>	<b>22,700.80</b>	<b>22,700.80</b>
E1. Intereses, Comisiones y Gastos de la Deuda con Gasto No Etiquetado			
E2. Intereses, Comisiones y Gastos de la Deuda con Gasto Etiquetado	1,002,500.00	22,700.80	22,700.80
<b>IV. Balance Primario (IV = III + E)</b>	<b>-129,080,515.53</b>	<b>65,214,878.50</b>	<b>72,946,399.91</b>
<b>Concepto</b>	<b>Estimado/ Aprobado</b>	<b>Devengado</b>	<b>Recaudado/ Pagado</b>
<b>F. Financiamiento (F = F1 + F2)</b>	<b>15,000,000.00</b>	<b>0.00</b>	<b>0.00</b>
F1. Financiamiento con Fuente de Pago de Ingresos de Libre Disposición	15,000,000.00	0.00	0.00
F2. Financiamiento con Fuente de Pago de Transferencias Federales Etiquetadas			
<b>G. Amortización de la Deuda (G = G1 + G2)</b>	<b>3,020,962.09</b>	<b>808,462.20</b>	<b>808,462.20</b>
G1. Amortización de la Deuda Pública con Gasto No Etiquetado			
G2. Amortización de la Deuda Pública con Gasto Etiquetado	3,020,962.09	808,462.20	808,462.20
<b>A3. Financiamiento Neto (A3 = F - G)</b>	<b>11,979,037.91</b>	<b>-808,462.20</b>	<b>-808,462.20</b>
<b>Concepto</b>	<b>Estimado/ Aprobado</b>	<b>Devengado</b>	<b>Recaudado/ Pagado</b>
A1. Ingresos de Libre Disposición	165,079,691.78	149,845,270.20	149,845,270.20
A3.1 Financiamiento Neto con Fuente de Pago de Ingresos de Libre Disposición (A3.1 = F1 - G1)	0.00	0.00	0.00
F1. Financiamiento con Fuente de Pago de Ingresos de Libre Disposición	0.00	0.00	0.00
G1. Amortización de la Deuda Pública con Gasto No Etiquetado	0.00	0.00	0.00
B1. Gasto No Etiquetado (sin incluir Amortización de la Deuda Pública)	183,648,966.07	111,577,472.31	108,895,401.80
C1. Remanentes de Ingresos de Libre Disposición aplicados en el periodo		2,867,759.59	2,857,759.59
<b>V. Balance Presupuestario de Recursos Disponibles (V = A1 + A3.1 - B1 + C1)</b>	<b>-18,569,274.29</b>	<b>41,135,557.48</b>	<b>43,807,627.99</b>
<b>VI. Balance Presupuestario de Recursos Disponibles sin Financiamiento Neto (VI = V - A3.1)</b>	<b>-18,569,274.29</b>	<b>41,135,557.48</b>	<b>43,807,627.99</b>
<b>Concepto</b>	<b>Estimado/ Aprobado</b>	<b>Devengado</b>	<b>Recaudado/ Pagado</b>
A2. Transferencias Federales Etiquetadas	324,070,130.79	134,913,310.92	134,913,310.92
A3.2 Financiamiento Neto con Fuente de Pago de Transferencias Federales Etiquetadas (A3.2 = F2 - G2)	-3,020,962.09	-808,462.20	-808,462.20
F2. Financiamiento con Fuente de Pago de Transferencias Federales Etiquetadas	0.00	0.00	0.00
G2. Amortización de la Deuda Pública con Gasto Etiquetado	3,020,962.09	808,462.20	808,462.20
B2. Gasto Etiquetado (sin incluir Amortización de la Deuda Pública)	435,583,872.03	107,988,931.11	102,939,480.21
C2. Remanentes de Transferencias Federales Etiquetadas aplicados en el periodo		57,771,588.68	57,771,588.68
<b>VII. Balance Presupuestario de Recursos Etiquetados (VII = A2 + A3.2 - B2 + C2)</b>	<b>-114,534,703.33</b>	<b>83,887,506.29</b>	<b>88,936,957.19</b>
<b>VIII. Balance Presupuestario de Recursos Etiquetados sin Financiamiento Neto (VIII = VII - A3.2)</b>	<b>-111,513,741.24</b>	<b>84,695,968.49</b>	<b>89,745,419.39</b>

MUNICIPIO DE VALLE DE SANTIAGO, GTO.  
Estado Analítico de Ingresos Detallado - LDF  
Del 1 de Enero al 30 de Septiembre de 2017 (h)  
(PESOS)

Concepto (c)	Ingreso			Diferencia (e)
	Estimado (d)	Ampliaciones/ (Reducciones)	Modificado	
<b>Ingresos de Libre Disposición</b>				
A. Impuestos	15,532,185.00	670,000.00	16,202,185.00	565,647.38
B. Cuotas y Aportaciones de Seguridad Social	0.00	0.00	0.00	0.00
C. Contribuciones de Mejoras	165,510.00	60,000.00	225,510.00	104,890.00
D. Derechos	19,579,889.00	-25,402.00	19,554,487.00	-2,349,991.22
E. Productos	2,778,279.00	100,000.00	2,878,279.00	2,569,444.83
F. Aprovechamientos	2,967,027.00	-858,000.00	2,109,027.00	-1,633,188.90
G. Ingresos por Ventas de Bienes y Servicios	0.00	0.00	0.00	0.00
H. Participaciones (H=H1+H2+H3+H4+H5+H6+H7+H8+H9+H10+H11)	117,554,018.00	5,280,914.00	122,834,932.00	-11,663,559.50
h1) Fondo General de Participaciones	79,464,603.00	1,978,388.00	81,443,191.00	70,901,575.67
h2) Fondo de Fomento Municipal	20,381,265.00	185,346.00	20,566,611.00	-3,126,188.90
h3) Fondo de Fiscalización y Recaudación	5,575,057.00	787,861.00	6,362,918.00	5,067,608.30
h4) Fondo de Compensación	0.00	0.00	0.00	0.00
h5) Fondo de Extracción de Hidrocarburos	0.00	0.00	0.00	0.00
h6) Impuesto Especial Sobre Producción y Servicios	1,762,376.00	176,859.00	1,939,235.00	2,227,195.27
h7) 0.136% de la Recaudación Federal Participable	0.00	0.00	0.00	0.00
h8) 3.17% Sobre Extracción de Petróleo	4,370,517.00	172,501.00	4,543,018.00	2,611,889.88
h9) Gasolinas y Diésel	6,000,000.00	1,979,959.00	7,979,959.00	7,827,113.28
h10) Fondo del Impuesto Sobre la Renta	0.00	0.00	0.00	0.00
h11) Fondo de Estabilización de los Ingresos de las Entidades Federativas	2,409,842.00	15,000.00	2,424,842.00	-359,300.23
I. Incentivos Derivados de la Colaboración Fiscal (I=I1+I2+I3+I4+I5)	18,952.00	15,000.00	33,952.00	3,009.70
1) Tenencia o Uso de Vehículos	246,780.00	0.00	246,780.00	189,664.11
2) Fondo de Compensación ISAN	1,283,022.00	0.00	1,283,022.00	1,226,120.24
3) Impuesto Sobre Automóviles Nuevos	0.00	0.00	0.00	0.00
4) Fondo de Compensación de Repuestos-Intermedios	861,088.00	0.00	861,088.00	612,795.72
5) Otros Incentivos Económicos	0.00	0.00	0.00	-248,292.28
J. Transferencias	0.00	0.00	0.00	0.00
K. Convenios	2,592,931.78	39,578.49	2,632,510.27	61,580.57
k1) Otros Convenios y Subsidios	2,592,931.78	39,578.49	2,632,510.27	61,580.57
L. Otros Ingresos de Libre Disposición (L=L1+L2)	1,500,000.00	0.00	1,500,000.00	248,334.49
1) Participaciones en Ingresos Locales	1,500,000.00	0.00	1,500,000.00	248,334.49
2) Otros Ingresos de Libre Disposición	0.00	0.00	0.00	0.00
<b>I. Total de Ingresos de Libre Disposición (I=A+B+C+D+E+F+G+H+I+J+K+L)</b>	<b>185,079,691.78</b>	<b>5,282,090.49</b>	<b>170,361,782.27</b>	<b>-15,234,421.58</b>
<b>Ingresos Excedentes de Ingresos de Libre Disposición</b>				
<b>Transferencias Federales Etiquetadas</b>				
A. Aportaciones (A=a1+a2+a3+a4+a5+a6+a7+a8)	138,126,306.00	13,241,052.00	151,367,358.00	-14,358,810.00
a1) Fondo de Aportaciones para la Nómina Educativa y Gasto Operativo	0.00	0.00	0.00	0.00
a2) Fondo de Aportaciones para los Servicios de Salud	0.00	0.00	0.00	0.00
a3) Fondo de Aportaciones para la Infraestructura Social	62,054,837.00	6,225,020.00	68,279,857.00	-602,963.00
a4) Fondo de Aportaciones para el Fortalecimiento de los Municipios y de las Demarcaciones Territoriales del Distrito Federal	76,071,469.00	7,016,032.00	83,087,501.00	-13,755,847.00
a5) Fondo de Aportaciones Múltiples	0.00	0.00	0.00	0.00
a6) Fondo de Aportaciones para la Educación Tecnológica y de Adultos	0.00	0.00	0.00	0.00
a7) Fondo de Aportaciones para la Seguridad Pública de los Estados y del Distrito Federal	0.00	0.00	0.00	0.00
a8) Fondo de Aportaciones para el Fortalecimiento de las Entidades Federativas	0.00	0.00	0.00	0.00
B. Convenios (B=b1+b2+b3+b4)	183,978,824.79	-120,430,328.75	63,548,496.04	-175,521,301.43
b1) Convenios de Protección Social en Salud	0.00	0.00	0.00	0.00
b2) Convenios de Descentralización	0.00	0.00	0.00	0.00
b3) Convenios de Reasignación	0.00	0.00	0.00	0.00
b4) Otros Convenios y Subsidios	183,978,824.79	-120,430,328.75	63,548,496.04	-175,521,301.43
C. Fondos Distintos de Aportaciones (C=c1+c2)	0.00	0.00	0.00	0.00
c1) Fondo para Entidades Federativas y Municipios Productores de Hidrocarburos	0.00	0.00	0.00	0.00
c2) Fondo Mínero	0.00	0.00	0.00	0.00
D. Transferencias, Subsidios y Subvenciones, y Pensiones y Jubilaciones	0.00	0.00	0.00	0.00
E. Otras Transferencias Federales Etiquetadas	1,965,000.00	0.00	1,965,000.00	2,688,291.56
<b>II. Total de Transferencias Federales Etiquetadas (II = A + B + C + D + E)</b>	<b>324,070,130.79</b>	<b>-107,189,276.75</b>	<b>216,880,854.04</b>	<b>-189,156,819.87</b>

MUNICIPIO DE VALLE DE SANTIAGO, C.T.O.  
 Estado Análisis de Ingresos Detallado - LDF  
 Del 1 de Enero al 30 de Septiembre de 2017 (P)  
 (PESOS)

Concepto (c)	Ingreso				Diferencia (e)
	Estimado (d)	Ampliaciones/ (Reducciones)	Modificado	Devengado	
<b>III. Ingresos Derivados de Financiamientos (III = A)</b>	<b>0.00</b>	<b>0.00</b>	<b>0.00</b>	<b>0.00</b>	<b>0.00</b>
A. Ingresos Derivados de Financiamientos					
<b>IV. Total de Ingresos (IV = I + II + III)</b>	<b>489,149,822.57</b>	<b>-101,907,186.26</b>	<b>387,242,636.31</b>	<b>284,758,581.12</b>	<b>-102,484,055.19</b>
<b>Datos Informativos</b>					
1. Ingresos Derivados de Financiamientos con Fuente de Pago de Ingresos de Libre Disposición	18,569,274.29	6,057,415.92	24,626,690.21	2,867,759.59	-15,701,514.70
2. Ingresos Derivados de Financiamientos con Fuente de Pago de Transferencias Federales Etiquetadas	114,534,703.33	-24,469,938.88	90,064,764.45	57,771,588.68	-56,763,114.65
3. Ingresos Derivados de Financiamientos (3 = 1 + 2)	133,103,977.62	-18,412,522.96	114,691,454.66	60,639,348.27	-72,464,629.35

*[Handwritten signature]*

*[Handwritten signature]*



MUNICIPIO DE VALLE DE SANTIAGO GTO  
 Clasificación por Objeto del Gasto (Capítulo y Concepto)  
 Del 1 de Enero al 30 de Septiembre de 2017  
 PESOS

Concepto (c)	Egresos					Subejercicio (e)
	Aprobado (d)	Ampliaciones/ (Reducciones)	Modificado	Devengado	Pagado	
<b>I. Gasto No Etiquetado (I=A+B+C+D+E+F+G+H)</b>	<b>183,648,966.07</b>	<b>11,339,506.41</b>	<b>194,988,472.48</b>	<b>111,677,472.31</b>	<b>108,895,401.80</b>	<b>83,411,000.17</b>
<b>A. Servicios Personales (A=a1+a2+a3+a4+a5+a6+a7)</b>	<b>91,522,638.94</b>	<b>-77,529.00</b>	<b>91,445,109.94</b>	<b>60,150,911.74</b>	<b>59,765,566.22</b>	<b>31,294,198.20</b>
a1) Remuneraciones al Personal de Carácter Permanente	53,068,704.60	612,072.00	53,700,776.60	39,831,223.01	39,709,628.78	13,869,553.59
a2) Remuneraciones al Personal de Carácter Transitorio	1,332,270.65	1,578,000.00	2,910,270.65	2,199,506.42	2,199,506.42	710,764.23
a3) Remuneraciones Adicionales y Especiales	13,197,602.00	-678,296.00	12,519,306.00	1,520,412.16	1,490,208.32	10,999,893.84
a4) Seguridad Social	5,288,089.29	-1,450,000.00	3,838,089.29	2,936,260.56	2,734,024.11	901,808.73
a5) Otras Prestaciones Sociales y Económicas	12,141,878.00	-251,873.00	11,890,005.00	8,799,077.79	8,767,766.79	3,090,927.21
a6) Previsiones	0.00	0.00	0.00	0.00	0.00	0.00
a7) Pago de Estímulos a Servidores Públicos	6,474,114.40	112,568.00	6,586,682.40	4,864,431.80	4,864,431.80	1,722,250.00
<b>B. Materiales y Suministros (B=b1+b2+b3+b4+b5+b6+b7+b8+b9)</b>	<b>10,353,961.08</b>	<b>226,771.94</b>	<b>10,579,733.02</b>	<b>5,596,896.49</b>	<b>5,145,958.65</b>	<b>4,982,826.53</b>
b1) Materiales de Administración, Emisión de Documentos y Artículos Oficiales	2,563,873.71	218,099.67	2,781,973.38	1,632,684.19	1,488,320.41	1,149,289.19
b2) Alimentos y Utensilios	744,962.75	72,392.30	817,355.05	457,762.06	425,868.09	359,592.99
b3) Materias Primas y Materiales de Producción y Comercialización	1,000.00	5,000.00	6,000.00	0.00	0.00	6,000.00
b4) Materiales y Artículos de Construcción y de Reparación	2,258,146.96	191,183.07	2,449,330.03	1,042,746.41	952,570.90	1,406,581.62
b5) Productos Químicos, Farmacéuticos y de Laboratorio	623,691.53	-96,242.63	527,448.90	265,114.60	244,392.32	262,334.30
b6) Combustibles, Lubricantes y Aditivos	1,785,538.00	7,719.96	1,793,257.96	1,334,086.15	1,257,013.41	459,170.81
b7) Vestuario, Blancos, Prendas de Protección y Artículos Deportivos	1,241,649.00	-72,790.20	1,168,858.80	490,789.89	485,148.89	678,068.91
b8) Materiales y Suministros Para Seguridad	0.00	0.00	0.00	0.00	0.00	0.00
b9) Herramientas, Refacciones y Accesorios Menores	1,135,089.13	-99,589.23	1,035,499.90	373,711.19	292,644.63	661,788.71
<b>C. Servicios Generales (C=c1+c2+c3+c4+c5+c6+c7+c8+c9)</b>	<b>26,398,825.83</b>	<b>-3,453,127.85</b>	<b>22,945,697.98</b>	<b>15,933,934.46</b>	<b>15,004,083.26</b>	<b>7,011,763.23</b>
c1) Servicios Básicos	8,296,505.95	602,000.00	8,898,505.95	8,454,223.73	8,453,189.07	444,282.22
c2) Servicios de Arrendamiento	274,298.00	132,600.00	406,898.00	314,224.87	314,224.87	92,663.13
c3) Servicios Profesionales, Científicos, Técnicos y Otros Servicios	2,366,125.00	912,316.97	3,278,441.97	1,758,099.23	1,429,002.54	1,520,342.74
c4) Servicios Financieros, Bancarios y Comerciales	119,528.90	74,153.00	193,681.90	92,538.50	92,538.50	101,143.40
c5) Servicios de Instalación, Reparación, Mantenimiento y Conservación	780,812.00	-198,074.00	582,738.00	163,501.93	146,167.53	419,236.07
c6) Servicios de Comunicación Social y Publicidad	1,488,700.00	410,000.00	1,899,700.00	1,141,192.22	1,077,781.42	758,507.78
c7) Servicios de Traslado y Viáticos	218,178.90	-26,165.00	192,013.90	61,899.99	60,651.99	130,113.91
c8) Servicios Oficiales	1,815,897.88	-89,350.00	1,726,547.88	1,006,093.80	537,981.60	720,454.08
c9) Otros Servicios Generales	11,037,788.90	-5,270,608.82	5,767,180.08	2,942,160.18	2,892,545.74	2,825,019.90
<b>D. Transferencias, Asignaciones, Subsidios y Otras Ayudas (D=d1+d2+d3+d4+d5+d6+d7+d8+d9)</b>	<b>26,518,464.65</b>	<b>4,031,211.68</b>	<b>31,021,676.33</b>	<b>24,291,289.87</b>	<b>23,964,456.53</b>	<b>6,730,386.66</b>
d1) Transferencias Internas y Asignaciones al Sector Público	0.00	0.00	0.00	0.00	0.00	0.00
d2) Transferencias al Resto del Sector Público	11,970,339.96	75,000.00	12,045,339.96	9,031,088.29	9,031,088.29	3,014,251.67
d3) Subsidios y Subvenciones	220,657.70	2,323,947.86	2,544,605.56	2,047,500.00	497,105.56	497,105.56
d4) Ayudas Sociales	10,087,549.99	551,480.82	10,639,030.81	9,118,867.35	8,782,033.21	1,520,163.46
d5) Pensiones y Jubilaciones	4,089,917.00	139,463.00	4,229,380.00	2,526,564.03	2,526,564.03	1,698,815.97
d6) Transferencias a Fideicomisos, Mandatos y Otros Análogos	0.00	0.00	0.00	0.00	0.00	0.00
d7) Transferencias a la Seguridad Social	0.00	0.00	0.00	0.00	0.00	0.00
d8) Donativos	0.00	0.00	0.00	0.00	0.00	0.00
d9) Transferencias al Exterior	150,000.00	-9,400.00	140,600.00	140,550.00	140,550.00	50.00
<b>E. Bienes Muebles, Inmuebles e Intangibles (E=e1+e2+e3+e4+e5+e6+e7+e8+e9)</b>	<b>1,768,404.04</b>	<b>190,704.49</b>	<b>1,959,108.53</b>	<b>1,395,766.61</b>	<b>1,386,781.61</b>	<b>563,341.82</b>
e1) Mobiliario y Equipo de Administración	527,780.04	127,604.49	655,384.53	409,457.21	425,927.32	138,436.60
e2) Mobiliario y Equipo Educativo y Recreativo	145,329.00	4,000.00	149,329.00	10,892.40	10,892.40	54,738.00
e3) Equipo e Instrumental Médico y de Laboratorio	0.00	0.00	0.00	0.00	0.00	0.00
e4) Vehículos y Equipo de Transporte	976,000.00	51,000.00	1,027,000.00	972,262.00	972,262.00	0.00
e5) Equipo de Defensa y Seguridad	0.00	0.00	0.00	0.00	0.00	0.00
e6) Maquinaria, Otros Equipos y Herramientas	95,445.00	8,100.00	103,545.00	3,155.00	3,155.00	100,390.00
e7) Activos Biológicos	0.00	0.00	0.00	0.00	0.00	0.00
e8) Bienes Inmuebles	0.00	0.00	0.00	0.00	0.00	0.00
e9) Activos Intangibles	23,850.00	0.00	23,850.00	0.00	0.00	23,850.00
<b>F. Inversión Pública (F=f1+f2+f3)</b>	<b>27,086,681.83</b>	<b>9,950,475.15</b>	<b>37,037,156.98</b>	<b>4,208,673.35</b>	<b>3,638,556.53</b>	<b>32,828,483.63</b>
f1) Obra Pública en Bienes de Dominio Público	27,086,681.83	9,912,072.47	36,998,754.30	4,208,673.35	3,638,556.53	32,790,080.95
f2) Obra Pública en Bienes Propios	0.00	0.00	0.00	0.00	0.00	0.00
f3) Proyectos Productivos y Acciones de Fomento	0.00	38,402.68	38,402.68	0.00	0.00	38,402.68
<b>G. Inversiones Financieras y Otras Provisiones (G=g1+g2+g3+g4+g5+g6+g7)</b>	<b>0.00</b>	<b>0.00</b>	<b>0.00</b>	<b>0.00</b>	<b>0.00</b>	<b>0.00</b>
g1) Inversiones Para el Fomento de Actividades Productivas	0.00	0.00	0.00	0.00	0.00	0.00
g2) Acciones y Participaciones de Capital	0.00	0.00	0.00	0.00	0.00	0.00
g3) Compra de Títulos y Valores	0.00	0.00	0.00	0.00	0.00	0.00
g4) Concesión de Préstamos	0.00	0.00	0.00	0.00	0.00	0.00
g5) Inversiones en Fideicomisos, Mandatos y Otros Análogos	0.00	0.00	0.00	0.00	0.00	0.00
Fideicomiso de Desastres Naturales (Informativo)	0.00	0.00	0.00	0.00	0.00	0.00
g6) Otras Inversiones Financieras	0.00	0.00	0.00	0.00	0.00	0.00
g7) Provisiones para Contingencias y Otras Erogaciones Especiales	0.00	0.00	0.00	0.00	0.00	0.00
<b>H. Participaciones y Aportaciones (H=h1+h2+h3)</b>	<b>0.00</b>	<b>0.00</b>	<b>0.00</b>	<b>0.00</b>	<b>0.00</b>	<b>0.00</b>
h1) Participaciones	0.00	0.00	0.00	0.00	0.00	0.00
h2) Aportaciones	0.00	0.00	0.00	0.00	0.00	0.00
h3) Convenios	0.00	0.00	0.00	0.00	0.00	0.00
<b>I. Deuda Pública (I=i1+i2+i3+i4+i5+i6+i7)</b>	<b>0.00</b>	<b>0.00</b>	<b>0.00</b>	<b>0.00</b>	<b>0.00</b>	<b>0.00</b>
i1) Amortización de la Deuda Pública	0.00	0.00	0.00	0.00	0.00	0.00
i2) Intereses de la Deuda Pública	0.00	0.00	0.00	0.00	0.00	0.00
i3) Comisiones de la Deuda Pública	0.00	0.00	0.00	0.00	0.00	0.00
i4) Gastos de la Deuda Pública	0.00	0.00	0.00	0.00	0.00	0.00
i5) Costo por Coberturas	0.00	0.00	0.00	0.00	0.00	0.00
i6) Apoyos Financieros	0.00	0.00	0.00	0.00	0.00	0.00
i7) Adeudos de Ejercicios Fiscales Anteriores (ADEFAS)	0.00	0.00	0.00	0.00	0.00	0.00
<b>II. Gasto Etiquetado (II=A+B+C+D+E+F+G+H+I)</b>	<b>438,604,834.12</b>	<b>-131,659,216.63</b>	<b>306,945,618.49</b>	<b>108,797,393.31</b>	<b>103,747,942.41</b>	<b>198,148,226.18</b>
<b>A. Servicios Personales (A=a1+a2+a3+a4+a5+a6+a7)</b>	<b>47,801,372.70</b>	<b>-2,975,773.83</b>	<b>44,825,598.87</b>	<b>27,191,682.67</b>	<b>26,897,791.67</b>	<b>17,654,016.20</b>
a1) Remuneraciones al Personal de Carácter Permanente	30,175,938.40	-39,648.00	30,136,290.40	20,830,415.82	20,826,299.09	9,305,874.56
a2) Remuneraciones al Personal de Carácter Transitorio	1,179,151.70	-402,450.83	776,700.87	373,350.00	373,350.00	403,350.00
a3) Remuneraciones Adicionales y Especiales	5,470,217.00	-435.00	5,469,782.00	550,292.48	499,427.23	4,919,489.52
a4) Seguridad Social	4,056,000.00	300,000.00	4,356,000.00	2,677,296.20	2,461,997.56	1,878,709.94
a5) Otras Prestaciones Sociales y Económicas	6,874,960.00	-2,833,240.00	4,041,720.00	2,726,398.97	2,702,888.59	1,319,320.63
a6) Previsiones	0.00	0.00	0.00	0.00	0.00	0.00
a7) Pago de Estímulos a Servidores Públicos	45,105.60	0.00	45,105.60	33,829.20	33,829.20	11,676.40
<b>B. Materiales y Suministros (B=b1+b2+b3+b4+b5+b6+b7+b8+b9)</b>	<b>17,336,186.01</b>	<b>1,348,884.96</b>	<b>18,685,070.97</b>	<b>11,661,773.91</b>	<b>11,002,620.96</b>	<b>7,327,297.06</b>
b1) Materiales de Administración, Emisión de Documentos y Artículos Oficiales	469,645.10	-208,645.00	261,000.00	52,846.65	31,858.83	1,000,634.35
b2) Alimentos y Utensilios	1,368.00	9,000.00	10,368.00	0.00	0.00	10,368.00
b3) Materias Primas y Materiales de Producción y Comercialización	0.00	15,000.00	15,000.00	0.00	0.00	15,000.00
b4) Materiales y Artículos de Construcción y de Reparación	3,709,459.35	507,812.46	4,217,271.81	3,391,619.22	3,389,329.30	825,652.59
b5) Productos Químicos, Farmacéuticos y de Laboratorio	162,050.41	-73,487.25	88,563.16	42,412.39	42,412.39	46,150.77
b6) Combustibles, Lubricantes y Aditivos	7,422,252.80	1,950,016.95	9,372,269.75	6,867,227.86	6,508,208.98	2,505,041.89
b7) Vestuario, Blancos, Prendas de Protección y Artículos Deportivos	2,484,877.10	1,896,891.00	4,381,768.10	744.00	0.00	1,896,247.00
b8) Materiales y Suministros Para Seguridad	542,040.00	-494,040.00	48,000.00	27,840.00	0.00	20,160.00
b9) Herramientas, Refacciones y Accesorios Menores	2,544,493.25	231,114.00	2,775,607.25	1,179,083.79	1,030,911.36	1,596,523.46
<b>C. Servicios Generales (C=c1+c2+c3+c4+c5+c6+c7+c8+c9)</b>	<b>17,999,509.38</b>	<b>6,091,840.96</b>	<b>24,091,350.34</b>	<b>11,728,262.09</b>	<b>11,647,994.21</b>	<b>12,363,096.25</b>
c1) Servicios Básicos	916,900.00	916,900.00	1,833,800.00	200.00	200.00	200.00
c2) Servicios de Arrendamiento	0.00	0.00	0.00	0.00	0.00	0.00
c3) Servicios Profesionales, Científicos, Técnicos y Otros Servicios	4,562,783.70	-3,216,783.70	1,346,000.00	36,000.00	27,000.00	1,303,000.00
c4) Servicios Financieros, Bancarios y Comerciales	352,263.91	200,000.00	552,263.91	212,811.57	212,811.57	339,452.34

MUNICIPIO DE VALLE DE SANTIAGO GTO  
 Clasificación por Objeto del Gasto (Capítulo y Concepto)  
 Del 1 de Enero al 30 de Septiembre de 2017  
 PESOS

Concepto (c)	Egresos					Subejercicio (e)
	Aprobado (d)	Ampliaciones (Reducciones)	Modificado	Devengado	Pagado	
c5) Servicios de Instalación, Reparación, Mantenimiento y Conservación	1,268,366.00	359,590.31	1,627,956.31	1,119,348.49	1,104,707.61	508,607.82
c6) Servicios de Comunicación Social y Publicidad	0.00	0.00	0.00	0.00	0.00	0.00
c7) Servicios de Traslado y Viáticos	40,000.00	-20,000.00	20,000.00	1,797.00	1,797.00	18,203.00
c8) Servicios Oficiales	11,403.00	4,988,597.00	5,000,000.00	0.00	0.00	5,000,000.00
c9) Otros Servicios Generales	10,854,792.77	4,696,937.35	15,551,730.12	10,358,095.03	10,301,478.03	5,193,635.09
<b>D. Transferencias, Asignaciones, Subsidios y Otras Ayudas (D=d1+d2+d3+d4+d5+d6+d7+d8+d9)</b>	<b>1,278,968.10</b>	<b>1,984,511.90</b>	<b>3,263,500.00</b>	<b>2,600,000.00</b>	<b>2,600,000.00</b>	<b>663,500.00</b>
d1) Transferencias Internas y Asignaciones al Sector Público	0.00	0.00	0.00	0.00	0.00	0.00
d2) Transferencias al Resto del Sector Público	0.00	0.00	0.00	0.00	0.00	0.00
d3) Subsidios y Subvenciones	1,092,969.10	2,070,531.90	3,163,500.00	2,600,000.00	2,600,000.00	563,500.00
d4) Ayudas Sociales	186,000.00	-86,000.00	100,000.00	0.00	0.00	100,000.00
d5) Pensiones y Jubilaciones	0.00	0.00	0.00	0.00	0.00	0.00
d6) Transferencias a Fideicomisos, Mandatos y Otros Análogos	0.00	0.00	0.00	0.00	0.00	0.00
d7) Transferencias a la Seguridad Social	0.00	0.00	0.00	0.00	0.00	0.00
d8) Donativos	0.00	0.00	0.00	0.00	0.00	0.00
d9) Transferencias al Exterior	0.00	0.00	0.00	0.00	0.00	0.00
<b>E. Bienes Muebles, Inmuebles e Intangibles (E=e1+e2+e3+e4+e5+e6+e7+e8+e9)</b>	<b>3,992,782.30</b>	<b>-1,543,268.81</b>	<b>2,449,513.39</b>	<b>706,816.93</b>	<b>686,516.93</b>	<b>1,742,696.46</b>
e1) Mobiliario y Equipo de Administración	1,241,801.20	-531,863.81	709,937.39	631,300.93	631,300.93	78,636.46
e2) Mobiliario y Equipo Educativo y Recreativo	166,299.10	-166,299.10	20,000.00	0.00	0.00	20,000.00
e3) Equipo e Instrumental Médico y de Laboratorio	0.00	0.00	0.00	0.00	0.00	0.00
e4) Vehículos y Equipo de Transporte	2,320,000.00	-720,000.00	1,600,000.00	0.00	0.00	1,600,000.00
e5) Equipo de Defensa y Seguridad	0.00	0.00	0.00	0.00	0.00	0.00
e6) Maquinaria, Otros Equipos y Herramientas	134,250.00	-69,890.00	64,360.00	20,300.00	0.00	44,060.00
e7) Activos Biológicos	0.00	0.00	0.00	0.00	0.00	0.00
e8) Bienes Inmuebles	0.00	0.00	0.00	0.00	0.00	0.00
e9) Activos Intangibles	110,432.00	-55,216.00	55,216.00	55,216.00	55,216.00	0.00
<b>F. Inversión Pública (F=f1+f2+f3)</b>	<b>343,402,320.30</b>	<b>-136,565,430.71</b>	<b>206,836,889.59</b>	<b>52,100,129.78</b>	<b>48,004,180.71</b>	<b>164,736,759.81</b>
f1) Obra Pública en Bienes de Dominio Público	342,511,032.44	-135,971,511.81	206,539,520.63	52,100,129.78	48,004,180.71	154,439,390.85
f2) Obra Pública en Bienes Propios	0.00	0.00	0.00	0.00	0.00	0.00
f3) Proyectos Productivos y Acciones de Fomento	891,287.86	-593,918.90	297,368.96	0.00	0.00	297,368.96
<b>G. Inversiones Financieras y Otras Provisiones (G=g1+g2+g3+g4+g5+g6+g7)</b>	<b>0.00</b>	<b>0.00</b>	<b>0.00</b>	<b>0.00</b>	<b>0.00</b>	<b>0.00</b>
g1) Inversiones Para el Fomento de Actividades Productivas	0.00	0.00	0.00	0.00	0.00	0.00
g2) Acciones y Participaciones de Capital	0.00	0.00	0.00	0.00	0.00	0.00
g3) Compra de Títulos y Valores	0.00	0.00	0.00	0.00	0.00	0.00
g4) Concesión de Préstamos	0.00	0.00	0.00	0.00	0.00	0.00
g5) Inversiones en Fideicomisos, Mandatos y Otros Análogos	0.00	0.00	0.00	0.00	0.00	0.00
Fideicomiso de Desastres Naturales (Informativo)	0.00	0.00	0.00	0.00	0.00	0.00
g6) Otras Inversiones Financieras	0.00	0.00	0.00	0.00	0.00	0.00
g7) Provisiones para Contingencias y Otras Erogaciones Especiales	0.00	0.00	0.00	0.00	0.00	0.00
<b>H. Participaciones y Aportaciones (H=h1+h2+h3)</b>	<b>0.00</b>	<b>0.00</b>	<b>0.00</b>	<b>0.00</b>	<b>0.00</b>	<b>0.00</b>
h1) Participaciones	0.00	0.00	0.00	0.00	0.00	0.00
h2) Aportaciones	0.00	0.00	0.00	0.00	0.00	0.00
h3) Convenios	0.00	0.00	0.00	0.00	0.00	0.00
<b>I. Deuda Pública (I=i1+i2+i3+i4+i5+i6+i7)</b>	<b>6,793,695.33</b>	<b>0.00</b>	<b>6,793,695.33</b>	<b>2,908,837.93</b>	<b>2,908,837.93</b>	<b>3,884,857.40</b>
i1) Amortización de la Deuda Pública	5,791,195.33	0.00	5,791,195.33	2,886,137.13	2,886,137.13	2,905,058.20
i2) Intereses de la Deuda Pública	1,002,500.00	0.00	1,002,500.00	22,700.80	22,700.80	979,799.20
i3) Comisiones de la Deuda Pública	0.00	0.00	0.00	0.00	0.00	0.00
i4) Gastos de la Deuda Pública	0.00	0.00	0.00	0.00	0.00	0.00
i5) Costo por Coberturas	0.00	0.00	0.00	0.00	0.00	0.00
i6) Apoyos Financieros	0.00	0.00	0.00	0.00	0.00	0.00
i7) Adeudos de Ejercicios Fiscales Anteriores (ADEFAS)	0.00	0.00	0.00	0.00	0.00	0.00
<b>III. Total de Egresos (III = I + II)</b>	<b>622,263,800.19</b>	<b>-120,319,709.22</b>	<b>501,934,090.97</b>	<b>220,374,865.62</b>	<b>212,643,344.21</b>	<b>281,569,225.35</b>

*[Handwritten signature in blue ink]*

*[Large handwritten signature in blue ink]*

**MUNICIPIO DE VALLE DE SANTIAGO, GTO.**  
 Estado Analítico del Ejercicio del Presupuesto de Egresos Detallado - LDF  
 Clasificación Administrativa  
 Del 1 de Enero al 30 de Septiembre de 2017 (b)  
 (PESOS)

Concepto (c)	Egresos					Subejercicio (e)
	Aprobado (d)	Ampliaciones/ (Reducciones)	Modificado	Devengado	Pagado	
<b>I. Gasto No Etiquetado</b>						
<b>(I=A+B+C+D+E+F+G+H)</b>	<b>183,648,966.07</b>	<b>11,339,506.41</b>	<b>194,988,472.48</b>	<b>111,577,472.31</b>	<b>108,895,401.80</b>	<b>83,411,000.17</b>
31111-0101 PRESIDENTE	1,584,521.00	33,033.00	1,617,554.00	1,013,592.30	1,013,592.30	603,961.70
31111-0102 SINDICO	1,238,640.00	17,374.00	1,256,014.00	865,785.84	861,371.31	390,228.16
31111-0103 REGIDORES	9,680,159.00	155,000.00	9,835,159.00	6,415,301.96	6,346,208.91	3,419,857.04
31111-0201 DESPACHO DEL PRESIDENTE	2,584,367.00	495,000.00	3,079,367.00	2,186,959.55	2,142,569.06	892,407.45
31111-0301 DESP SRIO PARTICULAR	6,400,848.00	193,999.60	6,594,847.60	4,760,246.11	4,449,430.58	1,834,601.49
31111-0303 COMUNICACION SOCIAL	3,213,948.00	398,000.00	3,611,948.00	2,341,216.63	1,812,253.63	1,270,731.37
31111-0401 DESP SRIO AYUNTAMNTO	1,108,804.00	105,420.00	1,214,224.00	722,297.02	719,617.52	491,926.98
31111-0402 DIR REGTOS FISCALIZA	3,446,704.00	14,553.60	3,461,257.60	2,245,407.97	2,235,735.83	1,215,849.63
31111-0403 DEPARTAMENTO JURIDICO	1,700,295.00	-	1,700,295.00	849,855.32	802,883.36	850,439.68
31111-0404 RECLUTTO Y EXTRANJER	103,426.00	-	103,426.00	66,606.07	66,272.31	36,819.93
31111-0405 UNID ACCESO A INFORM	419,808.00	-	419,808.00	274,812.41	273,139.93	144,995.59
31111-0406 JUZGADO ADMISTTIVO	429,098.00	-	429,098.00	280,680.22	278,796.38	148,417.78
31111-0407 ARCHIVO HISTORICO	244,052.00	-	244,052.00	156,941.92	156,616.70	87,110.08
31111-0501 DESPACHO DEL TESORERO	34,031,503.72	4,544,985.51	39,576,518.21	22,185,016.14	21,944,401.13	7,301,502.07
31111-0502 CONTABILIDAD	3,717,607.99	257,437.00	3,975,044.99	2,419,015.84	2,388,671.04	1,556,029.15
31111-0503 CATASTRO Y PREDIAL	1,235,867.00	1,722.90	1,237,589.90	813,890.73	808,400.33	423,899.17
31111-0504 CONTROL PATRIMONIAL	523,101.00	69,624.00	592,725.00	389,350.55	389,350.55	203,374.45
31111-0505 DEPARTAMENTO DE INFO	975,365.00	15,000.00	990,365.00	670,616.94	655,772.85	319,748.06
31111-0601 DESPACHO DEL CONTRALOR	789,836.20	42,851.00	832,687.20	532,245.07	530,434.57	300,442.13
31111-0602 AUD GUB Y REVCTA PUB	553,120.65	88,026.00	641,146.65	404,397.54	402,012.90	236,749.11
31111-0603 ASUNTOS JUURI ADMTIVO	642,009.90	-	642,009.90	419,470.45	419,470.45	222,539.45
31111-0604 EVAL Y CONTR DE OBRA	413,382.73	1,251.00	414,131.73	270,452.99	270,452.99	141,678.74
31111-0701 DESP DIR OBRA PUBLICA	1,028,484.00	221,000.00	1,249,484.00	680,853.56	680,853.56	568,630.44
31111-0702 PRESPTOS Y PROYECTOS	631,178.00	-	631,178.00	404,820.80	404,820.80	226,357.20
31111-0703 CONTROL DE OBRA	24,754,036.78	10,398,419.24	35,152,456.02	5,368,691.95	4,739,858.02	29,783,764.07
31111-0705 DEPARTAMENTO DE MATE	5,396,911.00	-	5,396,911.00	3,462,539.43	3,462,539.43	1,934,371.57
31111-0706 AREA DE CONSTRUCCION	1,848,686.00	-	1,848,686.00	1,190,931.74	1,189,371.74	657,754.26
31111-0801 DESP DIR SER PUBLICOS	1,020,381.00	-	1,020,381.00	652,749.33	646,255.15	367,631.67
31111-0802 ALUMBRADO PUBLICO	2,597,196.00	-	2,597,196.00	1,511,275.40	1,482,550.92	1,085,920.60
31111-0803 DEPARTAMENTO DE LIMPIA	6,906,663.00	263,577.00	7,170,240.00	4,631,296.04	4,631,296.04	2,538,943.96
31111-0804 PARQUES Y JARDINES	3,518,471.00	-	3,518,471.00	2,292,632.69	2,278,833.12	1,225,838.31
31111-0805 RASTRO MUNICIPAL	3,055,971.00	109,297.00	3,165,268.00	2,034,973.82	2,010,296.92	1,130,294.18
31111-0806 MERCADO MUNICIPAL	2,320,490.00	8,978.40	2,329,468.40	1,501,700.21	1,483,568.72	827,768.19
31111-0807 PANTEONES	1,581,347.00	179,296.00	1,740,643.00	1,118,325.60	1,103,955.30	622,317.40
31111-0901 DESP DIR DES SOC RUR	10,040,661.10	2,365,033.93	12,405,695.03	5,368,864.11	5,365,857.06	7,036,830.92
31111-0902 ENLACE MPAL PROSPERA	2,939,435.00	-	2,939,435.00	2,674,666.74	2,674,666.74	264,768.26
31111-0903 DEPARTAMENTO DE SALUD	291,653.00	60,000.00	351,653.00	205,256.78	190,256.78	146,396.22
31111-0904 COPLADEM	956,606.00	-	956,606.00	472,125.54	470,175.54	484,480.46
31111-1001 DES DIR DES INT MUJE	633,273.00	-	633,273.00	412,415.98	412,415.98	220,857.02
31111-1101 DES DIR SEG PUB TRAN	1,011,360.00	727,864.94	1,739,224.94	855,050.88	855,050.88	28,444.18
31111-1102 DIR MPAL PROTE CIVIL	43,441.00	40,320.97	83,761.97	3,120.03	3,120.03	-
31111-1103 TRANSTO Y TRANSPORTE	250,707.00	148,022.71	408,729.71	102,684.29	102,684.29	-
31111-1104 CARCEL MUNICIPAL	96,338.00	95,857.00	192,195.00	481.00	481.00	-
31111-1201 DESP DIR DES ECONMCO	977,627.00	-	977,627.00	636,248.89	635,036.89	341,378.11
31111-1202 SERVOV EMPRESARIALES	249,807.00	-	249,807.00	145,548.92	145,548.92	104,258.08
31111-1301 DES DIR DES URB ECOL	2,276,000.00	-	2,276,000.00	1,381,401.89	1,347,248.74	894,598.11
31111-1401 DES DIR EDU CCO DEVO	3,528,398.00	62,000.00	3,590,398.00	2,993,806.83	2,990,034.82	472,591.17
31111-1403 DEPARTAMENTO DE BIBL	500,028.00	3,000.00	503,028.00	327,399.69	325,276.69	175,628.31
31111-1406 AUDITORIO	269,084.00	25,000.00	294,084.00	127,376.82	126,461.82	116,707.18
31111-1501 DESP OFICIAL MAYOR	11,934,322.00	141,458.35	12,075,780.35	8,370,541.78	8,013,001.63	3,422,321.87
31111-1503 ADQUISICIONES	1,075,172.00	21,054.00	1,096,226.00	693,316.03	692,698.03	402,909.97
31111-1504 RECURSOS HUMANOS	10,267,002.00	135,463.00	10,402,465.00	7,213,342.78	7,030,233.71	3,189,122.22
31111-1701 DIRECCIÓN COMISION M	1,268,766.00	-	1,268,766.00	808,467.30	807,517.30	460,298.70
31111-1703 DEPARTAMENTO DE UNID	2,394,789.00	88,053.00	2,482,842.00	1,587,110.10	1,585,683.13	895,731.90
31111-1704 DEPARTAMENTO DE GIMN	605,000.00	27,340.00	632,340.00	396,871.40	396,871.40	235,468.60
31111-1705 DEPARTAMENTO DE ATEN	96,776.00	-	96,776.00	63,272.37	63,272.37	33,503.63
31111-1801 DIRECCIÓN DE TURISMO	461,633.00	150,000.00	611,633.00	433,145.66	429,039.61	178,487.34
31111-1901 DIRECCIÓN DE ECOLOGÍA	1,270,482.00	-	1,270,482.00	822,169.06	820,950.06	448,312.94
31111-2001 INSTITUTO MUNICIPAL	95,000.00	6,000.00	101,000.00	32,172.79	31,126.79	68,827.21
31111-2101 INSTITUTO DE PLANEACIÓN	439,327.00	12,301.60	451,628.60	287,239.86	287,239.86	164,388.74
31111-2201 COMISARÍA DE SEGUR	-	722,211.94	722,211.94	503,158.70	496,070.16	219,053.24
31111-2202 COORDINACIÓN DE PROT	-	140,320.97	140,320.97	21,545.37	21,545.37	118,775.60
31111-2203 COORDINACIÓN DE TRAN	-	107,022.71	107,022.71	41,974.85	41,974.85	65,047.86
31111-2204 CARCEL MUNICIPAL	-	95,857.00	95,857.00	51,171.30	42,701.18	44,685.70
31111-2205 COORDINACIÓN DE MOVI	-	125,000.00	125,000.00	10,574.43	9,503.82	114,425.57
<b>II. Gasto Etiquetado</b>						
<b>(II=A+B+C+D+E+F+G+H)</b>	<b>438,604,834.12</b>	<b>131,659,215.63</b>	<b>570,264,049.75</b>	<b>108,797,393.31</b>	<b>103,747,942.41</b>	<b>198,148,225.18</b>
31111-0301 DESP SRIO PARTICULAR	-	5,000,000.00	5,000,000.00	-	-	5,000,000.00
31111-0501 DESPACHO DEL TESORERO	17,431,730.59	4,415,553.20	21,847,283.79	13,101,225.52	13,080,659.52	8,746,058.27
31111-0703 CONTROL DE OBRA	334,866,210.86	135,456,147.86	470,322,358.72	51,628,882.49	47,512,633.42	147,581,180.41
31111-0802 ALUMBRADO PUBLICO	2,625,235.00	800,000.00	3,425,235.00	3,133,620.44	3,133,620.44	291,614.56
31111-0803 DEPARTAMENTO DE LIMPIA	-	1,600,000.00	1,600,000.00	-	-	1,600,000.00
31111-0901 DESP DIR DES SOC RUR	13,360,421.40	676,355.13	14,036,776.53	4,022,696.75	4,022,696.75	8,661,369.52
31111-1001 DES DIR DES INT MUJE	200,000.00	-	200,000.00	48,435.44	31,657.90	75,564.56
31111-1101 DES DIR SEG PUB TRAN	58,550,408.37	49,868,526.70	108,418,935.07	8,681,881.67	8,681,881.67	-
31111-1301 DES DIR DES URB ECOL	259,999.70	-	259,999.70	-	-	-
31111-1501 DESP OFICIAL MAYOR	11,063,338.00	2,607,846.06	13,671,184.06	9,115,130.54	8,593,555.95	4,556,053.52
31111-1801 DIRECCIÓN DE TURISMO	-	150,000.00	150,000.00	-	-	150,000.00
31111-2001 INSTITUTO MUNICIPAL	20,000.00	20,000.00	40,000.00	-	-	-
31111-2101 INSTITUTO DE PLANEACIÓN	427,490.20	386,254.90	813,745.10	213,745.10	213,745.10	600,000.00
31111-2201 COMISARÍA DE SEGUR	-	32,625,338.95	32,625,338.95	15,089,053.31	14,714,769.61	17,536,285.64
31111-2202 COORDINACIÓN DE PROT	-	945,481.00	945,481.00	466,011.03	466,011.03	479,469.97
31111-2203 COORDINACIÓN DE TRAN	-	5,362,576.75	5,362,576.75	2,888,997.14	2,888,997.14	2,473,579.61
31111-2205 COORDINACIÓN DE MOVI	-	728,763.00	728,763.00	407,713.88	407,713.88	321,049.12
<b>III. Total de Egresos (III = I + II)</b>	<b>622,253,800.19</b>	<b>120,319,709.22</b>	<b>742,573,509.41</b>	<b>220,374,865.62</b>	<b>212,643,344.21</b>	<b>281,559,225.35</b>

*[Handwritten signature]*

*[Handwritten signature]*

MUNICIPIO DE VALLE DE SANTIAGO, QTO.  
 Estado Analítico del Ejercicio del Presupuesto de Egresos Detallado - LDF  
 Clasificación Funcional (Finalidad y Función)  
 Del 1 de Enero Al 30 de Septiembre de 2017 (b)  
 (PESOS)

Concepto (c)	Egresos					Subejercicio (e)
	Aprobado (d)	Ampliaciones/ (Reducciones)	Modificado	Devengado	Pagado	
<b>I. Gasto No Etiquetado (I=A+B+C+D)</b>	<b>183,648,966.07</b>	<b>11,339,506.41</b>	<b>194,988,472.48</b>	<b>111,577,472.31</b>	<b>108,895,401.80</b>	<b>83,411,000.17</b>
<b>A. Gobierno (A=a1+a2+a3+a4+a5+a6+a7+a8)</b>	<b>96,722,189.46</b>	<b>-2,361,154.05</b>	<b>94,361,035.41</b>	<b>63,838,398.73</b>	<b>62,281,063.19</b>	<b>30,522,636.68</b>
a1) Legislación	12,113,929.55	260,400.00	12,374,329.55	8,104,955.79	8,029,063.57	4,269,373.76
a2) Justicia	429,098.00	0.00	429,098.00	280,680.22	278,796.38	148,417.78
a3) Coordinación de la Política de Gobierno	28,415,104.20	-792,753.44	27,622,350.76	17,030,705.02	16,390,656.35	10,591,645.74
a4) Relaciones Exteriores			0.00			0.00
a5) Asuntos Financieros y Hacendarios	39,284,978.71	-4,285,825.61	34,999,153.10	25,717,922.71	25,441,472.50	9,281,230.39
a6) Seguridad Nacional	0.00	0.00	0.00	0.00	0.00	0.00
a7) Asuntos de Orden Público y de Seguridad Interior	1,557,846.00	178,347.00	1,736,193.00	1,089,760.85	1,073,131.58	646,432.15
a8) Otros Servicios Generales	14,921,233.00	2,278,678.00	17,199,911.00	11,614,374.14	11,067,942.81	5,585,536.86
<b>B. Desarrollo Social (B=b1+b2+b3+b4+b5+b6+b7)</b>	<b>80,971,214.51</b>	<b>11,302,092.40</b>	<b>92,273,306.91</b>	<b>42,101,797.14</b>	<b>40,992,052.36</b>	<b>50,171,509.77</b>
b1) Protección Ambiental	8,177,145.00	263,577.00	8,440,722.00	5,453,465.10	5,452,246.10	2,987,256.90
b2) Vivienda y Servicios a la Comunidad	56,298,516.35	9,732,356.43	66,030,872.78	23,743,176.81	22,967,475.76	42,287,695.97
b3) Salud	391,653.00	60,000.00	451,653.00	269,826.59	254,826.59	181,826.41
b4) Recreación, Cultura y Otras Manifestaciones Sociales	8,289,029.16	1,185,756.69	9,474,785.85	5,823,123.40	5,816,339.21	3,651,662.45
b5) Educación	3,528,398.00	-62,000.00	3,466,398.00	2,993,806.83	2,990,034.82	472,591.17
b6) Protección Social	4,286,473.00	122,402.28	4,408,875.28	3,818,398.41	3,511,129.88	590,476.87
b7) Otros Asuntos Sociales	0.00	0.00	0.00	0.00	0.00	0.00
<b>C. Desarrollo Económico (C=c1+c2+c3+c4+c5+c6+c7+c8+c9)</b>	<b>9,955,562.10</b>	<b>2,398,568.06</b>	<b>8,354,130.16</b>	<b>5,637,276.44</b>	<b>5,622,286.25</b>	<b>2,716,853.72</b>
c1) Asuntos Económicos, Comerciales y Laborales en General	4,674,138.00	14,553.60	4,688,691.60	3,027,205.78	3,016,321.64	1,661,485.82
c2) Agropecuaria, Silvicultura, Pesca y Caza	819,791.10	2,234,014.46	3,053,805.56	2,176,925.00	2,176,925.00	876,880.56
c3) Combustibles y Energía	0.00	0.00	0.00	0.00	0.00	0.00
c4) Minería, Manufacturas y Construcción	0.00	0.00	0.00	0.00	0.00	0.00
c5) Transporte	0.00	0.00	0.00	0.00	0.00	0.00
c6) Comunicaciones	0.00	0.00	0.00	0.00	0.00	0.00
c7) Turismo	461,633.00	150,000.00	611,633.00	433,145.66	429,039.61	178,487.34
c8) Ciencia, Tecnología e Innovación	0.00	0.00	0.00	0.00	0.00	0.00
c9) Otras Industrias y Otros Asuntos Económicos	0.00	0.00	0.00	0.00	0.00	0.00
<b>D. Otras No Clasificadas en Funciones Anteriores (D=d1+d2+d3+d4)</b>	<b>0.00</b>	<b>0.00</b>	<b>0.00</b>	<b>0.00</b>	<b>0.00</b>	<b>0.00</b>
d1) Transacciones de la Deuda Pública / Costo Financiero de la Deuda	0.00	0.00	0.00	0.00	0.00	0.00
d2) Transferencias, Participaciones y Aportaciones Entre Diferentes Niveles y Ordenes de Gobierno	0.00	0.00	0.00	0.00	0.00	0.00
d3) Saneamiento del Sistema Financiero	0.00	0.00	0.00	0.00	0.00	0.00
d4) Adeudos de Ejercicios Fiscales Anteriores	0.00	0.00	0.00	0.00	0.00	0.00
<b>II. Gasto Etiquetado (II=A+B+C+D)</b>	<b>438,604,834.12</b>	<b>-131,659,215.63</b>	<b>306,945,618.49</b>	<b>108,797,393.31</b>	<b>103,747,942.41</b>	<b>198,148,225.18</b>
<b>A. Gobierno (A=a1+a2+a3+a4+a5+a6+a7+a8)</b>	<b>82,400,012.53</b>	<b>-3,186,283.04</b>	<b>79,213,729.49</b>	<b>47,646,089.16</b>	<b>46,729,930.87</b>	<b>31,567,640.33</b>
a1) Legislación	0.00	0.00	0.00	0.00	0.00	0.00
a2) Justicia	0.00	0.00	0.00	0.00	0.00	0.00
a3) Coordinación de la Política de Gobierno	13,665,531.48	2,478,146.61	16,143,678.09	10,160,525.31	9,618,650.72	5,983,152.78
a4) Relaciones Exteriores	0.00	0.00	0.00	0.00	0.00	0.00
a5) Asuntos Financieros y Hacendarios	10,184,072.68	4,541,937.35	14,726,010.03	9,951,906.82	9,951,906.82	4,774,103.21
a6) Seguridad Nacional	0.00	0.00	0.00	0.00	0.00	0.00
a7) Asuntos de Orden Público y de Seguridad Interior	58,550,408.37	-10,206,367.00	48,344,041.37	27,533,657.03	27,159,373.33	20,810,384.34
a8) Otros Servicios Generales	0.00	0.00	0.00	0.00	0.00	0.00
<b>B. Desarrollo Social (B=b1+b2+b3+b4+b5+b6+b7)</b>	<b>338,025,167.94</b>	<b>-123,967,997.69</b>	<b>214,062,170.25</b>	<b>54,335,652.68</b>	<b>50,202,360.07</b>	<b>159,726,517.57</b>
b1) Protección Ambiental	122,133,596.05	-67,188,298.53	54,945,297.52	16,386,943.38	15,353,606.43	38,558,354.14
b2) Vivienda y Servicios a la Comunidad	206,143,738.36	-83,786,724.75	122,357,013.61	34,596,841.65	32,475,798.26	87,760,171.96
b3) Salud	100,000.00	0.00	100,000.00	61,698.00	41,132.00	38,302.00
b4) Recreación, Cultura y Otras Manifestaciones Sociales	8,556,545.67	27,005,944.49	35,562,490.16	3,241,734.21	2,300,165.48	32,320,755.95
b5) Educación	0.00	600,000.00	600,000.00	0.00	0.00	600,000.00
b6) Protección Social	891,287.86	-593,918.90	297,368.96	0.00	0.00	297,368.96
b7) Otros Asuntos Sociales	200,000.00	0.00	200,000.00	48,435.44	31,657.90	151,564.56
<b>C. Desarrollo Económico (C=c1+c2+c3+c4+c5+c6+c7+c8+c9)</b>	<b>8,129,468.10</b>	<b>-4,386,543.10</b>	<b>3,742,925.00</b>	<b>2,729,425.00</b>	<b>2,729,425.00</b>	<b>1,013,600.00</b>
c1) Asuntos Económicos, Comerciales y Laborales en General	0.00	0.00	0.00	0.00	0.00	0.00
c2) Agropecuaria, Silvicultura, Pesca y Caza	1,511,468.10	2,081,456.90	3,592,925.00	2,729,425.00	2,729,425.00	863,500.00
c3) Combustibles y Energía	0.00	0.00	0.00	0.00	0.00	0.00
c4) Minería, Manufacturas y Construcción	0.00	0.00	0.00	0.00	0.00	0.00
c5) Transporte	6,618,000.00	-6,618,000.00	0.00	0.00	0.00	0.00
c6) Comunicaciones	0.00	0.00	0.00	0.00	0.00	0.00
c7) Turismo	0.00	150,000.00	150,000.00	0.00	0.00	150,000.00
c8) Ciencia, Tecnología e Innovación	0.00	0.00	0.00	0.00	0.00	0.00
c9) Otras Industrias y Otros Asuntos Económicos	0.00	0.00	0.00	0.00	0.00	0.00
<b>D. Otras No Clasificadas en Funciones Anteriores (D=d1+d2+d3+d4)</b>	<b>10,050,185.55</b>	<b>-123,391.80</b>	<b>9,926,793.75</b>	<b>4,086,226.47</b>	<b>4,086,226.47</b>	<b>5,840,567.28</b>
d1) Transacciones de la Deuda Pública / Costo Financiero de la Deuda	10,050,185.55	-123,391.80	9,926,793.75	4,086,226.47	4,086,226.47	5,840,567.28
d2) Transferencias, Participaciones y Aportaciones Entre Diferentes Niveles y Ordenes de Gobierno	0.00	0.00	0.00	0.00	0.00	0.00
d3) Saneamiento del Sistema Financiero	0.00	0.00	0.00	0.00	0.00	0.00
d4) Adeudos de Ejercicios Fiscales Anteriores	0.00	0.00	0.00	0.00	0.00	0.00
<b>III. Total de Egresos (III = I + II)</b>	<b>622,253,800.19</b>	<b>-120,319,709.22</b>	<b>501,934,090.97</b>	<b>220,374,865.62</b>	<b>212,643,344.21</b>	<b>281,559,225.35</b>

*[Handwritten signature]*

*[Handwritten signature]*



MUNICIPIO DE VALLE DE SANTIAGO, GTO.  
 Estado Analítico del Ejercicio del Presupuesto de Egresos Detallado - LDF  
 Clasificación de Servicios Personales por Categoría  
 Del 1 de Enero al 30 de Septiembre de 2017 (b)  
 (PESOS)

Concepto (c)	Egresos					Subejercicio (e)
	Aprobado (d)	Ampliaciones/ (Reducciones)	Modificado	Devengado	Pagado	
<b>I. Gasto No Etiquetado (I=A+B+C+D+E+F)</b>	<b>91,522,638.94</b>	<b>-147,529.00</b>	<b>91,375,109.94</b>	<b>60,150,911.74</b>	<b>59,765,566.22</b>	<b>31,224,198.20</b>
A. Personal Administrativo y de Servicio Público	91,522,638.94	-147,529.00	91,445,109.94	60,150,911.74	59,765,566.22	31,224,198.20
B. Magisterio			0.00			0.00
C. Servicios de Salud (C=c1+c2)	0.00	0.00	0.00	0.00	0.00	0.00
c1) Personal Administrativo			0.00			0.00
c2) Personal Médico, Paramédico y afin			0.00			0.00
D. Seguridad Pública			0.00			0.00
E. Gastos asociados a la implementación de nuevas leyes federales o reformas a las mismas (E = e1 + e2)	0.00	0.00	0.00	0.00	0.00	0.00
e1) Nombre del Programa o Ley 1			0.00			0.00
e2) Nombre del Programa o Ley 2			0.00			0.00
F. Sentencias laborales definitivas			0.00			0.00
<b>II. Gasto Etiquetado (II=A+B+C+D+E+F)</b>	<b>47,801,372.70</b>	<b>-2,975,773.83</b>	<b>44,825,598.87</b>	<b>27,191,582.67</b>	<b>26,897,791.67</b>	<b>17,634,016.20</b>
A. Personal Administrativo y de Servicio Público	47,801,372.70	-2,975,773.83	44,825,598.87	27,191,582.67	26,897,791.67	17,634,016.20
B. Magisterio			0.00			0.00
C. Servicios de Salud (C=c1+c2)	0.00	0.00	0.00	0.00	0.00	0.00
c1) Personal Administrativo			0.00			0.00
c2) Personal Médico, Paramédico y afin			0.00			0.00
D. Seguridad Pública			0.00			0.00
E. Gastos asociados a la implementación de nuevas leyes federales o reformas a las mismas (E = e1 + e2)	0.00	0.00	0.00	0.00	0.00	0.00
e1) Nombre del Programa o Ley 1			0.00			0.00
e2) Nombre del Programa o Ley 2			0.00			0.00
F. Sentencias laborales definitivas			0.00			0.00
<b>III. Total del Gasto en Servicios Personales (III = I + II)</b>	<b>139,324,011.64</b>	<b>-3,123,302.83</b>	<b>136,270,708.81</b>	<b>87,342,494.41</b>	<b>86,663,357.89</b>	<b>48,858,214.40</b>

Indicadores de Observancia	Implementación		NO Fecha estimada de cumplimiento (e)	Resultado		Fundamento (h)	Comentarios (i)
	SI Mecanismo de verificación (d)	NO		Monto o valor (f)	Unidad (pesos/porcentaje) o (g)		
<b>INDICADORES PRESUPUESTARIOS</b>							
<b>A. INDICADORES CUANTITATIVOS</b>							
<b>1 Balance Presupuestario Sostenible (j)</b>							
a. Propuesto	SI	Iniciativa de Ley de Ingresos y Proyecto de Presupuesto de Egresos		0.00	Pesos	Art. 6 y 19 de la LDF	<a href="http://www.valledesantiago.gob.mx/index.php/cuenta-publica">http://www.valledesantiago.gob.mx/index.php/cuenta-publica</a> -presupuesto-asignado
b. Aprobado	SI	Ley de Ingresos y Presupuesto de Egresos		0.00	Pesos	Art. 6 y 19 de la LDF	<a href="http://www.valledesantiago.gob.mx/index.php/cuenta-publica">http://www.valledesantiago.gob.mx/index.php/cuenta-publica</a> -presupuesto-asignado
c. Ejercido	SI	Cuenta Pública / Formato 4 LDF		125,023,063.77	Pesos	Art. 6 y 19 de la LDF	<a href="http://www.valledesantiago.gob.mx/index.php/cuenta-publica">http://www.valledesantiago.gob.mx/index.php/cuenta-publica</a> -presupuesto-asignado
<b>2 Balance Presupuestario de Recursos Disponibles Sostenible (k)</b>							
a. Propuesto	SI	Iniciativa de Ley de Ingresos y Proyecto de Presupuesto de Egresos		0.00	Pesos	Art. 6 y 19 de la LDF	<a href="http://www.valledesantiago.gob.mx/index.php/cuenta-publica">http://www.valledesantiago.gob.mx/index.php/cuenta-publica</a> -presupuesto-asignado
b. Aprobado	SI	Ley de Ingresos y Presupuesto de Egresos		0.00	Pesos	Art. 6 y 19 de la LDF	<a href="http://www.valledesantiago.gob.mx/index.php/cuenta-publica">http://www.valledesantiago.gob.mx/index.php/cuenta-publica</a> -presupuesto-asignado
c. Ejercido	SI	Cuenta Pública / Formato 4 LDF		41,135,557.48	Pesos	Art. 6 y 19 de la LDF	<a href="http://www.valledesantiago.gob.mx/index.php/cuenta-publica">http://www.valledesantiago.gob.mx/index.php/cuenta-publica</a> -presupuesto-asignado
<b>3 Financiamiento Neto dentro del Techo de Financiamiento Neto (l)</b>							
a. Propuesto	NA	Iniciativa de Ley de Ingresos		0.00	Pesos	Art. 6, 19 y 46 de la LDF	SECRETARÍA DE HACIENDA NO HA EMITIDO LOS TECHOS DE FINANCIAMIENTO NETO
b. Aprobado	NA	Ley de Ingresos		0.00	Pesos	Art. 6, 19 y 46 de la LDF	SECRETARÍA DE HACIENDA NO HA EMITIDO LOS TECHOS DE FINANCIAMIENTO NETO
c. Ejercido	NA	Cuenta Pública / Formato 4 LDF		0.00	Pesos	Art. 6, 19 y 46 de la LDF	SECRETARÍA DE HACIENDA NO HA EMITIDO LOS TECHOS DE FINANCIAMIENTO NETO
<b>4 Recursos destinados a la atención de desastres naturales</b>							
<b>a. Asignación al fideicomiso para desastres naturales (m)</b>							
a. 1 Aprobado	SI	Reporte Trim. Formato 6 a)		200,000.00	Pesos	Art. 9 LDF	<a href="http://www.valledesantiago.gob.mx/index.php/cuenta-publica">http://www.valledesantiago.gob.mx/index.php/cuenta-publica</a> -presupuesto-asignado
a. 2 Pagado	NO	Cuenta Pública / Formato 6 a)		0.00	Pesos	Art. 9 LDF	NO SE PRESUPUESTO POR ESTE CONCEPTO
b. Aportación prometida realizada por la Entidad Federativa durante los 5 ejercicios previos, para infraestructura dañada por desastres naturales (n)		Autorizaciones de recursos aprobados por el FONDEN		0.00	Pesos	Art. 9 LDF	NO SE PRESUPUESTO POR ESTE CONCEPTO
c. Saldo del fideicomiso para desastres naturales (o)		Cuenta Pública / Auxiliar de Cuentas		0.00	Pesos	Art. 9 LDF	NO SE PRESUPUESTO POR ESTE CONCEPTO
d. Costo promedio de los últimos 5 ejercicios de la reconstrucción de infraestructura dañada por desastres naturales (p)		Autorizaciones de recursos aprobados por el FONDEN		0.00	Pesos	Art. 9 LDF	NO SE PRESUPUESTO POR ESTE CONCEPTO
<b>5 Techo para servicios personales (q)</b>							
a. Asignación en el Presupuesto de Egresos	NA	Reporte Trim. Formato 6 d)		0.00	Pesos	Art. 10 y 21 de la LDF	PARA MUNICIPIO APLICA PARA EL ANTEPROYECTO 2018
b. Ejercido	NA	Reporte Trim. Formato 6 d)		0.00	Pesos	Art. 13 fracc. V y 21 de la LDF	PARA MUNICIPIO APLICA PARA EL ANTEPROYECTO 2018
<b>6 Previsiones de gasto para compromisos de pago derivados de APPs (r)</b>							
a. Asignación en el Presupuesto de Egresos	NA	Presupuesto de Egresos		0.00	Pesos	Art. 11 y 21 de la LDF	NO EXISTEN APPS
b. Ejercido	NA	Proyecto de Presupuesto de Egresos		0.00	Pesos	Art. 12 y 20 de la LDF	NO SE PRESUPUESTO POR ESTE CONCEPTO
c. Ejercido	NA	Reporte Trim. Formato 6 a)		0.00	Pesos	Art. 12 y 20 de la LDF	NO SE PRESUPUESTO POR ESTE CONCEPTO
d. Ejercido	NA	Cuenta Pública / Formato 6 a)		0.00	Pesos	Art. 12 y 20 de la LDF	NO SE PRESUPUESTO POR ESTE CONCEPTO
<b>B. INDICADORES CUALITATIVOS</b>							
<b>1 Iniciativa de Ley de Ingresos y Proyecto de Presupuesto de Egresos</b>							
a. Objetivos anuales, estrategias y metas para el ejercicio fiscal (t)	NA	Iniciativa de Ley de Ingresos y Proyecto de Presupuesto de Egresos				Art. 5 y 18 de la LDF	NO ESTAMOS FACULTADOS AUN
b. Proyecciones de ejercicios posteriores (u)	NA	Iniciativa de Ley de Ingresos y Proyecto de Presupuesto de Egresos / Formatos 7 a) y b)	01-ene-18			Art. 5 y 18 de la LDF	NO ESTAMOS FACULTADOS AUN
c. Descripción de riesgos relevantes y propuestas de acción para enfrentarlos (v)	NA	Iniciativa de Ley de Ingresos y Proyecto de Presupuesto de Egresos	01-ene-18			Art. 5 y 18 de la LDF	NO ESTAMOS FACULTADOS AUN
d. Resultados de ejercicios fiscales anteriores y el ejercicio fiscal en cuestión (w)	NA	Iniciativa de Ley de Ingresos y Proyecto de Presupuesto de Egresos / Formatos 7 c) y d)	01-ene-18			Art. 5 y 18 de la LDF	NO ESTAMOS FACULTADOS AUN
e. Estudio actual de las pensiones de sus trabajadores (x)	NA	Proyecto de Presupuesto de Egresos / Formato 8	01-ene-18			Art. 5 y 18 de la LDF	NO ESTAMOS FACULTADOS AUN
<b>2 Balance Presupuestario de Recursos Disponibles, en caso de ser negativo</b>							

**MUNICIPIO DE VALLE DE SANTIAGO, ETO**  
 Guía de Cumplimiento de la Ley de Disciplina Financiera de las Entidades Federativas y Municipios  
 Del 1 de Enero al 30 de Septiembre de 2017. (b)

Indicadores de Observancia	SI Implementación		NO		Resultado		Fundamento (h)	Comentarios (i)
	Mecanismo de Verificación (d)	Fecha estimada de cumplimiento (e)	Monto o valor (f)	Unidad (pesos por cuenta) el (g)				
a. Razones excepcionales que justifiquen el Balance Presupuestario de Recursos Disponibles negativo (v)	NA	Iniciativa de Ley de Ingresos o Proyecto de Presupuesto de Egresos			Art. 6 y 19 de la LDF	SE OBTUVO UN BALANCE PRESUPUESTARIO SOSTENIBLE		
b. Fuente de recursos para cubrir el Balance Presupuestario de Recursos Disponibles negativo (z)	NA	Iniciativa de Ley de Ingresos o Proyecto de Presupuesto de Egresos			Art. 6 y 19 de la LDF	SE OBTUVO UN BALANCE PRESUPUESTARIO SOSTENIBLE		
c. Número de ejercicios fiscales y acciones necesarias para cubrir el Balance Presupuestario de Recursos Disponibles negativo (aa)	NA	Iniciativa de Ley de Ingresos o Proyecto de Presupuesto de Egresos			Art. 6 y 19 de la LDF	SE OBTUVO UN BALANCE PRESUPUESTARIO SOSTENIBLE		
d. Informes Trimestrales sobre el avance de las acciones para recuperar el Balance Presupuestario de Recursos Disponibles (bb)	NA	Reporte Trim. y Cuenta Pública			Art. 6 y 19 de la LDF	SE OBTUVO UN BALANCE PRESUPUESTARIO SOSTENIBLE		
<b>3 Servicios Personales</b>								
a. Remuneraciones de los servidores públicos (cc)		Proyecto de Presupuesto	NO	30-ene-18	Art. 10 y 21 de la LDF	NO ESTAMOS FACULTADOS AUN		
b. Previsiones salariales y económicas para cubrir incrementos salariales, creación de plazas y otros (dd)		Proyecto de Presupuesto	NO	30-ene-18	Art. 10 y 21 de la LDF	NO ESTAMOS FACULTADOS AUN		
<b>INDICADORES DEL EJERCICIO PRESUPUESTARIO</b>								
<b>A. INDICADORES CUANTITATIVOS</b>								
<b>1 Ingresos Excedentes derivados de Ingresos de Libre Disposición</b>								
a. Monto de Ingresos Excedentes derivados de ILD (ee)	SI	Cuenta Pública / Formato 5		0.00	Art. 14 y 21 de la LDF		http://www.vallesantiaago.gob.mx/index.php/cuentas-publicas-y-deudas-contratadas	
b. Monto de Ingresos Excedentes derivados de ILD destinados al fin del A.14, fracción I de la LDF (ff)	NA	Cuenta Pública			Art. 14 y 21 de la LDF			
c. Monto de Ingresos Excedentes derivados de ILD destinados al fin del A.14, fracción II, a) de la LDF (gg)	NA	Cuenta Pública			Art. 14 y 21 de la LDF			
d. Monto de Ingresos Excedentes derivados de ILD destinados al fin del A.14, fracción II, b) de la LDF (hh)	NA	Cuenta Pública			Art. 14 y 21 de la LDF			
e. Monto de Ingresos Excedentes derivados de ILD destinados al fin del artículo noveno transitorio de la LDF (i)	NA				Art. Noveno Transitorio de la LDF			
<b>B. INDICADORES CUALITATIVOS</b>								
1 Análisis Costo-Beneficio para programas o proyectos de inversión mayores a 10 millones de UDIS (j)	NA	Página de internet de la Secretaría de Finanzas o Tesorería Municipal			Art. 13 frac. III y 21 de la LDF	NO FACULTADO		
2 Análisis de conveniencia y análisis de transferencia de riesgos de los proyectos APPs (kk)	NA	Página de internet de la Secretaría de Finanzas o Tesorería Municipal			Art. 13 frac. III y 21 de la LDF	NO CONTAMOS		
3 Identificación de población objetivo, destino y temporalidad de subsidios (ll)	NA	Página de internet de la Secretaría de Finanzas o Tesorería Municipal			Art. 13 frac. VII y 21 de la LDF	NO CONTAMOS		
<b>INDICADORES DE DEUDA PÚBLICA</b>								
<b>A. INDICADORES CUANTITATIVOS</b>								
<b>1 Obligaciones a Corto Plazo</b>								
a. Límite de Obligaciones a Corto Plazo (mm)	SI			31,364,622.00	Art. 30 frac. I de la LDF		http://www.vallesantiaago.gob.mx/index.php/cuentas-publicas-y-deudas-contratadas	
b. Obligaciones a Corto Plazo (nn)	NA				Art. 30 frac. I de la LDF	NO SE HA SOLICITADO		



Sistema para la Recepción Telemática de la Cuenta Pública  
Informe de Recepción de Información

Valle de Santiago / ADMON. CENTRAL

## VALIDANDO DOCUMENTOS

■ ESF	0311_esf_1703_mvst_000.xlsx
• <input checked="" type="checkbox"/> Estructura del nombre de archivo correcta...	
• <input checked="" type="checkbox"/> Se guardo el archivo exitosamente...	
■ EA	0312_ea_1703_mvst_000.xlsx
• <input checked="" type="checkbox"/> Estructura del nombre de archivo correcta...	
• <input checked="" type="checkbox"/> Se guardo el archivo exitosamente...	
■ EVHP	0313_evhp_1703_mvst_000.xlsx
• <input checked="" type="checkbox"/> Estructura del nombre de archivo correcta...	
• <input checked="" type="checkbox"/> Se guardo el archivo exitosamente...	
■ ECSF	0314_ecsf_1703_mvst_000.xlsx
• <input checked="" type="checkbox"/> Estructura del nombre de archivo correcta...	
• <input checked="" type="checkbox"/> Se guardo el archivo exitosamente...	
■ EFE	0315_efe_1703_mvst_000.xlsx
• <input checked="" type="checkbox"/> Estructura del nombre de archivo correcta...	
• <input checked="" type="checkbox"/> Se guardo el archivo exitosamente...	
■ EAA	0316_eaa_1703_mvst_000.xlsx
• <input checked="" type="checkbox"/> Estructura del nombre de archivo correcta...	
• <input checked="" type="checkbox"/> Se guardo el archivo exitosamente...	
■ EADOP	0317_eadop_1703_mvst_000.xlsx
• <input checked="" type="checkbox"/> Estructura del nombre de archivo correcta...	
• <input checked="" type="checkbox"/> Se guardo el archivo exitosamente...	
■ IPC	0318_ipc_1703_mvst_000.xlsx
• <input checked="" type="checkbox"/> Estructura del nombre de archivo correcta...	
• <input checked="" type="checkbox"/> Se guardo el archivo exitosamente...	





Sistema para la Recepción Telemática de la Cuenta Pública  
Informe de Recepción de Información

Valle de Santiago / ADMON. CENTRAL

## VALIDANDO DOCUMENTOS

<ul style="list-style-type: none"> <li>■ NOTDYM</li> <li>• <input checked="" type="checkbox"/> Estructura del nombre de archivo correcta...</li> <li>• <input checked="" type="checkbox"/> Se guardo el archivo exitosamente...</li> </ul>	0319_notdym_1703_mvst_000.xlsx
<ul style="list-style-type: none"> <li>■ NOTGA</li> <li>• <input checked="" type="checkbox"/> Estructura del nombre de archivo correcta...</li> <li>• <input checked="" type="checkbox"/> Se guardo el archivo exitosamente...</li> </ul>	0319_notga_1703_mvst_000.docx
<ul style="list-style-type: none"> <li>■ EAI</li> <li>• <input checked="" type="checkbox"/> Estructura del nombre de archivo correcta...</li> <li>• <input checked="" type="checkbox"/> Se guardo el archivo exitosamente...</li> </ul>	0321_eai_1703_mvst_000.xlsx
<ul style="list-style-type: none"> <li>■ EAEPE</li> <li>• <input checked="" type="checkbox"/> Estructura del nombre de archivo correcta...</li> <li>• <input checked="" type="checkbox"/> Se guardo el archivo exitosamente...</li> </ul>	0322_eaepe_1703_mvst_000.xlsx
<ul style="list-style-type: none"> <li>■ EN</li> <li>• <input checked="" type="checkbox"/> Estructura del nombre de archivo correcta...</li> <li>• <input checked="" type="checkbox"/> Se guardo el archivo exitosamente...</li> </ul>	0323_en_1703_mvst_000.xlsx
<ul style="list-style-type: none"> <li>■ ID</li> <li>• <input checked="" type="checkbox"/> Estructura del nombre de archivo correcta...</li> <li>• <input checked="" type="checkbox"/> Se guardo el archivo exitosamente...</li> </ul>	0324_id_1703_mvst_000.xlsx
<ul style="list-style-type: none"> <li>■ FF</li> <li>• <input checked="" type="checkbox"/> Estructura del nombre de archivo correcta...</li> <li>• <input checked="" type="checkbox"/> Se guardo el archivo exitosamente...</li> </ul>	0325_ff_1703_mvst_000.xlsx
<ul style="list-style-type: none"> <li>■ GCP</li> <li>• <input checked="" type="checkbox"/> Estructura del nombre de archivo correcta...</li> <li>• <input checked="" type="checkbox"/> Se guardo el archivo exitosamente...</li> </ul>	0331_gcp_1703_mvst_000.xlsx



Sistema para la Recepción Telemática de la Cuenta Pública  
Informe de Recepción de Información

Valle de Santiago / ADMON. CENTRAL

## VALIDANDO DOCUMENTOS ENVIADOS

PK	0332_pk_1703_mvst_000.xlsx
<ul style="list-style-type: none"> <li><input checked="" type="checkbox"/> Estructura del nombre de archivo correcta...</li> <li><input checked="" type="checkbox"/> Se guardo el archivo exitosamente...</li> </ul>	
IR	0333_ir_1703_mvst_000.xlsx
<ul style="list-style-type: none"> <li><input checked="" type="checkbox"/> Estructura del nombre de archivo correcta...</li> <li><input checked="" type="checkbox"/> Se guardo el archivo exitosamente...</li> </ul>	
RBMI	0341_rbmi_1703_mvst_000.xlsx
<ul style="list-style-type: none"> <li><input checked="" type="checkbox"/> Estructura del nombre de archivo correcta...</li> <li><input checked="" type="checkbox"/> Se guardo el archivo exitosamente...</li> </ul>	
BC	0342_bc_1703_mvst_000.xlsx
<ul style="list-style-type: none"> <li><input checked="" type="checkbox"/> Estructura del nombre de archivo correcta...</li> <li><input checked="" type="checkbox"/> Se guardo el archivo exitosamente...</li> </ul>	
MPASUB	0343_mpasub_1703_mvst_000.xlsx
<ul style="list-style-type: none"> <li><input checked="" type="checkbox"/> Estructura del nombre de archivo correcta...</li> <li><input checked="" type="checkbox"/> Se guardo el archivo exitosamente...</li> </ul>	
RCTAB	0344_rctab_1703_mvst_000.xlsx
<ul style="list-style-type: none"> <li><input checked="" type="checkbox"/> Estructura del nombre de archivo correcta...</li> <li><input checked="" type="checkbox"/> Se guardo el archivo exitosamente...</li> </ul>	
DGTOF	0345_dgtof_1703_mvst_000.xlsx
<ul style="list-style-type: none"> <li><input checked="" type="checkbox"/> Estructura del nombre de archivo correcta...</li> <li><input checked="" type="checkbox"/> Se guardo el archivo exitosamente...</li> </ul>	
EBUR	0346_ebur_1703_mvst_000.docx
<ul style="list-style-type: none"> <li><input checked="" type="checkbox"/> Estructura del nombre de archivo correcta...</li> <li><input checked="" type="checkbox"/> Se guardo el archivo exitosamente...</li> </ul>	
BDMC	0347_bdmc_1703_mvst_000.txt
<ul style="list-style-type: none"> <li><input checked="" type="checkbox"/> Estructura del nombre de archivo correcta...</li> <li><input checked="" type="checkbox"/> Se guardo el archivo exitosamente...</li> </ul>	



Sistema para la Recepción Telemática de la Cuenta Pública  
Informe de Recepción de Información

Valle de Santiago / ADMON. CENTRAL

## VALIDANDO DOCUMENTOS ENVIADOS

■ F1	0351_f1_1703_mvst_000.xlsx
• <input checked="" type="checkbox"/> Estructura del nombre de archivo correcta...	
• <input checked="" type="checkbox"/> Se guardo el archivo exitosamente...	
■ F2	0352_f2_1703_mvst_000.xlsx
• <input checked="" type="checkbox"/> Estructura del nombre de archivo correcta...	
• <input checked="" type="checkbox"/> Se guardo el archivo exitosamente...	
■ F3	0353_f3_1703_mvst_000.xlsx
• <input checked="" type="checkbox"/> Estructura del nombre de archivo correcta...	
• <input checked="" type="checkbox"/> Se guardo el archivo exitosamente...	
■ F4	0354_f4_1703_mvst_000.xlsx
• <input checked="" type="checkbox"/> Estructura del nombre de archivo correcta...	
• <input checked="" type="checkbox"/> Se guardo el archivo exitosamente...	
■ F5	0355_f5_1703_mvst_000.xlsx
• <input checked="" type="checkbox"/> Estructura del nombre de archivo correcta...	
• <input checked="" type="checkbox"/> Se guardo el archivo exitosamente...	
■ F6	0356_f6_1703_mvst_000.xlsx
• <input checked="" type="checkbox"/> Estructura del nombre de archivo correcta...	
• <input checked="" type="checkbox"/> Se guardo el archivo exitosamente...	
■ GUIA	0357_guia_1703_mvst_000.xlsx
• <input checked="" type="checkbox"/> Estructura del nombre de archivo correcta...	
• <input checked="" type="checkbox"/> Se guardo el archivo exitosamente...	