



Valle de
Santiago
H. Ayuntamiento 2018-2021

**Tesorería
Municipal**

Tel. 01 (456) 643 0059 Ext. 105
tesoreria@valledesantiago.gob.mx
Palacio Municipal S/N
Zona Centro
Valle de Santiago, Gto.

OFICIO NO.ABRIL/2019-TM479

ASUNTO: envió de Primero Informe Financiero Trimestral

Municipio de Valle de Santiago, Gto. 30 de abril del 2019

LIC. Y M.F. JAVIER PEREZ SALAZAR
AUDITOR GENERAL DEL ESTADO DE GUANAJUATO.

PRESENTE

Remito el Primer Informe Financiero Trimestral correspondiente al ejercicio fiscal 2019, en su parte impresa del Municipio de Valle de Santiago, Gto., administración central y paramunicipales, la cual consta de lo siguiente:

Un legajo que contiene los Estados Financieros Contables, Estados Financieros Presupuestarios, Informes Programáticos, Formatos de la Ley de Disciplina Financiera y la Información Adicional Obligatoria, así como el acuse de envió de la información de manera digital generado por SIRET-CP, confirmando que incluye la totalidad de las operaciones y eventos relacionados con la Administración Pública del Municipio, de conformidad con lo establecido en el artículo 61 de la Ley de Fiscalización Superior del Estado de Guanajuato.

Con el conocimiento de que la ley de Responsabilidades Administrativas de los servidores públicos del Estado de Guanajuato y sus Municipios, en su artículo 11, fracción IX, establece que una de las obligaciones de los servidores públicos es la de conducirse con veracidad en el otorgamiento de toda clase de información.

Esperando con lo anterior dar cumplimiento a la normativa vigente relacionada con la entrega del Primer Informe Financiero Trimestral.

Atentamente:

Presidente Municipal
Ing. Alejandro Alanís Chávez

Síndico Municipal
Lic. Rocío Ambríz Arredondo

Tesorero Municipal
C.P. y M.F. Julio Cesar Bermúdez González



Información y Documentación que se envía de manera Impresa:

Información Contable

- 0311 Estado de Situación Financiera
- 0312 Estado de Actividades
- 0313 Estado de Variaciones en la Hacienda Publica
- 0314 Estado de cambios en la Situación Financiera
- 0315 Estado de Flujos de Efectivo
- 0316 Estado Analítico del Activo
- 0317 Estado Analítico de la Deuda y Otros Pasivos
- 0318 Informe Sobre Pasivos Contingentes
- 0319 Notas de Desglose y de Memoria

Informacion Presupuestal

- 0321 Estado Analítico de ingresos
- 0322 Estado Analítico del Ejercicio del presupuesto de egresos
- 0323 Endeudamiento Neto
- 0324 Intereses de la Deuda
- 0325 Flujo de fondos

Información Programática

- 0331 Gastos por categoría programática
- 0332 Programas y Proyectos de Inversión
- 0333 Indicadores de Resultados
- 0334 Resultado de la Evaluación del Desempeño

Información Adicional Obligatoria

- 0344 Destino y Gasto federalizado
- 0346 Notas de Ley de Disciplina Financiera

Disciplina Financiera

- 0361 Informes de Disciplina Financiera



Presidente Municipal
Ing. Alejandro Alanís Chávez



Síndico Municipal
Lic. Rocío Ambríz Arredondo



Tesoroero Municipal
C.P. y M.F. Julio Cesar Bermúdez González

Municipio de Valle de Santiago, Gto.
Estado de Situación Financiera
Al 31 de Marzo del 2019

	2019	2018	PASIVO	2019	2018
ACTIVO					
Activo Circulante			Pasivo Circulante		
Efectivo y Equivalentes	126,410,273.79	129,034,924.31	Cuentas por Pagar a Corto Plazo	12,344,064.53	60,261,310.96
Derechos a Recibir Efectivo o Equivalentes	7,698,863.45	9,074,391.66	Documentos por Pagar a Corto Plazo	0.00	0.00
Derechos a Recibir Bienes o Servicios	9,746,905.61	31,961,466.42	Porción a Corto Plazo de la Deuda Pública a Largo Plazo	1,339,285.70	0.00
Inventarios	0.00	0.00	Títulos y Valores a Corto Plazo	0.00	0.00
Almacenes	0.00	0.00	Pasivos Diferidos a Corto Plazo	0.00	0.00
Estimación por Pérdida o Deterioro de Activos Circulantes	0.00	0.00	Fondos y Bienes de Terceros en Garantía y/o Administración a Corto Plazo	0.00	0.00
Otros Activos Circulantes	0.00	0.00	Provisiones a Corto Plazo	0.00	0.00
Total de Activo Circulante	143,856,042.85	170,070,782.39	Otros Pasivos a Corto Plazo	0.00	0.00
Activo No Circulante			Total de Pasivo Circulante	13,683,350.23	60,261,310.96
Inversiones Financieras a Largo Plazo	0.00	0.00	Pasivo No Circulante		
Derechos a Recibir Efectivo o Equivalentes a Largo Plazo	0.00	0.00	Cuentas por Pagar a Largo Plazo	0.00	0.00
Bienes Inmuebles, Infraestructura y Construcciones en Proceso	235,391,240.76	224,535,853.17	Documentos por Pagar a Largo Plazo	0.00	0.00
Bienes Muebles	81,489,541.12	79,484,506.23	Deuda Pública a Largo Plazo	12,857,142.88	14,464,285.72
Activos Intangibles	120,366.91	111,566.91	Pasivos Diferidos a Largo Plazo	0.00	0.00
Depreciación, Deterioro y Amortización Acumulada de Bienes	-34,078,972.57	-34,078,972.57	Fondos y Bienes de Terceros en Garantía y/o en Administración a Largo Plazo	0.00	0.00
Activos Diferidos	1,176,759.67	1,176,759.67	Provisiones a Largo Plazo	0.00	0.00
Estimación por Pérdida o Deterioro de Activos no Circulantes	0.00	0.00	Total de Pasivo No Circulante	12,857,142.88	14,464,285.72
Otros Activos no Circulantes	0.00	0.00	Total del Pasivo	26,540,493.11	74,725,596.68
Total de Activo No Circulante	284,108,935.89	271,229,713.41	HACIENDA PÚBLICA/PATRIMONIO		
Total Activo	427,964,978.74	441,300,495.80	Hacienda Pública/Patrimonio Contribuido		
			Aportaciones	22,671,690.92	22,671,690.92
			Donaciones de Capital	22,098,794.24	22,098,794.24
			Actualización de la Hacienda Pública/Patrimonio	572,896.68	572,896.68
				0.00	0.00
			Hacienda Pública/Patrimonio Generado		
			Resultados del Ejercicio (Ahorro/ Desahorro)	378,752,794.71	343,903,208.20
			Resultados de Ejercicios Anteriores	62,854,458.94	79,936,156.00
			Revalúos	315,831,224.47	263,899,940.90
			Reservas	0.00	0.00
			Rectificaciones de Resultados de Ejercicios Anteriores	67,111.30	67,111.30
			Exceso o Insuficiencia en la Actualización de la Hacienda Pública/Patrimonio	0.00	0.00
			Resultado por Posición Monetaria	0.00	0.00
			Resultado por Tenencia de Activos no Monetarios	0.00	0.00
			Total Hacienda Pública/Patrimonio	401,424,485.63	366,574,899.12
			Total del Pasivo y Hacienda Pública/Patrimonio	427,964,978.74	441,300,495.80

"Bajo protesta de decir verdad declaramos que los Estados Financieros y sus notas, son razonablemente correctos y son responsabilidad del emisor".

ING. Alejandro Alanís Chávez
Presidente Municipal

C.P y M.F. Julio César Bermúdez González
Tesorero Municipal




LIC. Rocío Ambríz Akredondo
Síndico Municipal

Municipio de Valle de Santiago, Gto
Estado de Actividades
Del 1 de Enero al 31 de Marzo del 2019

	2019	2018
INGRESOS Y OTROS BENEFICIOS		
Ingresos de Gestión	21,149,868.77	52,513,811.31
Impuestos	14,435,472.20	17,265,944.63
Cuotas y Aportaciones de Seguridad Social	0.00	0.00
Contribuciones de Mejoras	42,700.00	5,738,426.12
Derechos	5,119,509.57	23,801,553.41
Productos	899,128.52	4,109,665.89
Aprovechamientos	653,058.48	1,598,221.26
Ingresos por Venta de Bienes y Prestación de Servicios	0.00	0.00
Participaciones, Aportaciones, Convenios, Incentivos Derivados de la Colaboración Fiscal, Fondos Distintos de Aportaciones, Transferencias, Asignaciones, Subsidios y Subvenciones, y Pensiones y Jubilaciones	89,274,066.32	344,671,243.05
Participaciones, Aportaciones, Convenios, Incentivos Derivados de la Colaboración Fiscal y Fondos Distintos de Aportaciones	89,274,066.32	344,671,243.05
Transferencias, Asignaciones, Subsidios y Subvenciones, y Pensiones y Jubilaciones	0.00	0.00
Otros Ingresos y Beneficios	0.00	0.00
Ingresos Financieros	0.00	0.00
Incremento por Variación de Inventarios	0.00	0.00
Disminución del Exceso de Estimaciones por Pérdida o Deterioro u Obsolescencia	0.00	0.00
Disminución del Exceso de Provisiones	0.00	0.00
Otros Ingresos y Beneficios Varios	0.00	0.00
Total de Ingresos y Otros Beneficios	110,423,935.09	397,185,054.36
GASTOS Y OTRAS PÉRDIDAS		
Gastos de Funcionamiento	41,720,817.11	222,310,743.93
Servicios Personales	29,550,189.76	137,113,904.45
Materiales y Suministros	4,453,154.56	33,368,173.15
Servicios Generales	7,717,472.79	51,828,666.33
Transferencias, Asignaciones, Subsidios y Otras Ayudas	5,616,392.44	48,376,517.99
Transferencias Internas y Asignaciones al Sector Público	0.00	0.00
Transferencias al Resto del Sector Público	3,464,799.99	13,326,143.20
Subsidios y Subvenciones	0.00	14,602,039.38
Ayudas Sociales	833,602.25	14,965,111.62
Pensiones y Jubilaciones	1,297,990.20	5,323,223.79
Transferencias a Fideicomisos, Mandatos y Contratos Análogos	0.00	0.00
Transferencias a la Seguridad Social	0.00	0.00
Donativos	0.00	0.00
Transferencias al Exterior	20,000.00	160,000.00
Participaciones y Aportaciones	0.00	0.00
Participaciones	0.00	0.00
Aportaciones	0.00	0.00
Convenios	0.00	0.00
Intereses, Comisiones y Otros Gastos de la Deuda Pública	232,266.60	379,167.10
Intereses de la Deuda Pública	232,266.60	379,167.10
Comisiones de la Deuda Pública	0.00	0.00
Gastos de la Deuda Pública	0.00	0.00
Costo por Coberturas	0.00	0.00
Apoyos Financieros	0.00	0.00
Otros Gastos y Pérdidas Extraordinarias	0.00	8,031,952.13
Estimaciones, Depreciaciones, Deterioros, Obsolescencia y Amortizaciones	0.00	8,031,952.13
Provisiones	0.00	0.00
Disminución de Inventarios	0.00	0.00
Aumento por Insuficiencia de Estimaciones por Pérdida o Deterioro u Obsolescencia	0.00	0.00
Aumento por Insuficiencia de Provisiones	0.00	0.00
Otros Gastos	0.00	0.00
Inversión Pública	0.00	38,150,517.21
Inversión Pública no Capitalizable	0.00	38,150,517.21
Total de Gastos y Otras Pérdidas	47,569,476.15	317,248,898.36
Resultados del Ejercicio (Ahorro/Desahorro)	62,854,458.94	79,936,156.00

"Bajo protesta de decir verdad declaramos que los Estados Financieros y sus notas, son razonablemente correctos y son responsabilidad del emisor".



ING. Alejandro Alanís Chávez
Presidente Municipal



C. P. y M. F. Julio Cesar Bermúdez González
Tesorero Municipal




LIC. Rocío Ambriz Arredondo
Síndico Municipal



Municipio de Valle de Santiago, Gto.
Estado de Variaciones en la Hacienda Pública
Del 1 de Enero al 31 de Marzo del 2019

Concepto	Hacienda Pública / Patrimonio Contribuido	Hacienda Pública / Patrimonio Generado de Ejercicios Anteriores	Hacienda Pública / Patrimonio Generado de Ejercicio	Exceso o Insuficiencia en la Actualización de la Hacienda Pública / Patrimonio	Total
Hacienda Pública / Patrimonio Contribuido Neto de 2018	22,671,690.92				22,671,690.92
Aportaciones	22,098,794.24				22,098,794.24
Donaciones de Capital	572,896.68				572,896.68
Actualización de la Hacienda Pública/Patrimonio	0.00				0.00
Hacienda Pública / Patrimonio Generado Neto de 2018		263,967,052.20	79,936,156.00		343,903,208.20
Resultados del Ejercicio (Ahorro/Desahorro)			79,936,156.00		79,936,156.00
Resultados de Ejercicios Anteriores		263,899,940.90			263,899,940.90
Revalúos		0.00			0.00
Reservas		0.00			0.00
Rectificaciones de Resultados de Ejercicios Anteriores		67,111.30			67,111.30
Exceso o Insuficiencia en la Actualización de la Hacienda Pública / Patrimonio Neto de 2018				0.00	0.00
Resultado por Posición Monetaria				0.00	0.00
Resultado por Tenencia de Activos no Monetarios				0.00	0.00
Hacienda Pública / Patrimonio Neto Final de 2018	22,671,690.92	263,967,052.20	79,936,156.00	0.00	366,574,899.12
Cambios en la Hacienda Pública / Patrimonio Contribuido Neto de 2019					0.00
Aportaciones	0.00				0.00
Donaciones de Capital	0.00				0.00
Actualización de la Hacienda Pública/Patrimonio	0.00				0.00
Variaciones de la Hacienda Pública / Patrimonio Generado Neto de 2019					34,849,586.51
Resultados del Ejercicio (Ahorro/Desahorro)		51,931,283.57	-17,081,697.06		34,849,586.51
Resultados de Ejercicios Anteriores			62,854,458.94		62,854,458.94
Revalúos		51,931,283.57	-79,936,156.00		-28,004,872.43
Reservas			0.00		0.00
Rectificaciones de Resultados de Ejercicios Anteriores			0.00		0.00
Cambios en el Exceso o Insuficiencia en la Actualización de la Hacienda Pública / Patrimonio Neto de 2019				0.00	0.00
Resultado por Posición Monetaria				0.00	0.00
Resultado por Tenencia de Activos no Monetarios				0.00	0.00
Hacienda Pública / Patrimonio Neto Final de 2019	22,671,690.92	315,898,335.77	62,854,458.94	0.00	401,424,485.63

Bajo protesta de decir verdad declaramos que los Estados Financieros y sus notas, son razonablemente correctos y son responsabilidad del emisor.



ING. Alejandro Alanís Chávez
Presidente Municipal



C.P y M.F. Julio Cesar Bermúdez González
Tesorero Municipal



LIC. Rocío Ambríz Arredondo
Síndico Municipal


Municipio de Valle de Santiago, Gto.
Estado de Cambios en la Situación Financiera
Del 1 de Enero al 31 de Marzo del 2019

	Origen	Aplicación
ACTIVO	26,214,739.54	12,879,222.48
Activo Circulante	26,214,739.54	0.00
Efectivo y Equivalentes	2,624,650.52	0.00
Derechos a Recibir Efectivo o Equivalentes	1,375,528.21	0.00
Derechos a Recibir Bienes o Servicios	22,214,560.81	0.00
Inventarios	0.00	0.00
Almacenes	0.00	0.00
Estimación por Pérdida o Deterioro de Activos Circulantes	0.00	0.00
Otros Activos Circulantes	0.00	0.00
Activo No Circulante	0.00	12,879,222.48
Inversiones Financieras a Largo Plazo	0.00	0.00
Derechos a Recibir Efectivo o Equivalentes a Largo Plazo	0.00	0.00
Bienes Inmuebles, Infraestructura y Construcciones en Proceso	0.00	10,855,387.59
Bienes Muebles	0.00	2,015,034.89
Activos Intangibles	0.00	8,800.00
Depreciación, Deterioro y Amortización Acumulada de Bienes	0.00	0.00
Activos Diferidos	0.00	0.00
Estimación por Pérdida o Deterioro de Activos no Circulantes	0.00	0.00
Otros Activos no Circulantes	0.00	0.00
PASIVO	1,339,285.70	49,524,389.27
Pasivo Circulante	1,339,285.70	47,917,246.43
Cuentas por Pagar a Corto Plazo	0.00	47,917,246.43
Documentos por Pagar a Corto Plazo	0.00	0.00
Porción a Corto Plazo de la Deuda Pública a Largo Plazo	1,339,285.70	0.00
Títulos y Valores a Corto Plazo	0.00	0.00
Pasivos Diferidos a Corto Plazo	0.00	0.00
Fondos y Bienes de Terceros en Garantía y/o Administración a Corto Plazo	0.00	0.00
Provisiones a Corto Plazo	0.00	0.00
Otros Pasivos a Corto Plazo	0.00	0.00
Pasivo No Circulante	0.00	1,607,142.84
Cuentas por Pagar a Largo Plazo	0.00	0.00
Documentos por Pagar a Largo Plazo	0.00	0.00
Deuda Pública a Largo Plazo	0.00	1,607,142.84
Pasivos Diferidos a Largo Plazo	0.00	0.00
Fondos y Bienes de Terceros en Garantía y/o en Administración a Largo Plazo	0.00	0.00
Provisiones a Largo Plazo	0.00	0.00
HACIENDA PÚBLICA/PATRIMONIO	51,931,283.57	17,081,697.06
Hacienda Pública/Patrimonio Contribuido	0.00	0.00
Aportaciones	0.00	0.00
Donaciones de Capital	0.00	0.00
Actualización de la Hacienda Pública/Patrimonio	0.00	0.00
Hacienda Pública/Patrimonio Generado	51,931,283.57	17,081,697.06
Resultados del Ejercicio (Ahorro/ Desahorro)	0.00	17,081,697.06
Resultados de Ejercicios Anteriores	51,931,283.57	0.00
Revalúos	0.00	0.00
Reservas	0.00	0.00
Rectificaciones de Resultados de Ejercicios Anteriores	0.00	0.00
Exceso o Insuficiencia en la Actualización de la Hacienda Pública/Patrimonio	0.00	0.00
Resultado por Posición Monetaria	0.00	0.00
Resultado por Tenencia de Activos no Monetarios	0.00	0.00

"Bajo protesta de decir verdad declaramos que los Estados Financieros y sus notas, son razonablemente correctos y son responsabilidad del emisor".



ING. Alejandro Alanís Chávez
Presidente Municipal


C.P y M.F. Julio César Bermúdez González
Tesorero Municipal


LIC. Rocío Ambríz Arredondo
Síndico Municipal



Municipio de Valle de Santiago, Gto.
Estado de Flujos de Efectivo
Del 1 de Enero al 31 de Marzo del 2019

Concepto	2019	2018
Flujo de Efectivo de las Actividades de Operación		
Origen	110,423,935.09	397,185,054.36
Impuestos	14,435,472.20	17,265,944.63
Cuotas y Aportaciones de Seguridad Social	0.00	0.00
Contribuciones de Mejoras	42,700.00	5,738,426.12
Derechos	5,119,509.57	23,801,553.41
Productos	899,128.52	4,109,665.89
Aprovechamientos	653,058.48	1,598,221.26
Ingresos por Venta de Bienes y Prestación de Servicios	0.00	0.00
Participaciones y Aportaciones, Convenios, Incentivos Derivados de la Colaboración Fiscal y Fondos Distintos de Aportaciones	89,274,066.32	344,671,243.05
Transferencias, Asignaciones y Subsidios y Subvenciones, y Pensiones y Jubilaciones	0.00	0.00
Otros Orígenes de Operación	0.00	0.00
Aplicación	47,569,476.15	271,066,429.02
Servicios Personales	29,550,189.76	137,113,904.45
Materiales y Suministros	4,453,154.56	33,368,173.15
Servicios Generales	7,717,472.79	51,828,666.33
Transferencias Internas y Asignaciones al Sector Público	0.00	0.00
Transferencias al resto del Sector Público	3,464,799.99	13,326,143.20
Subsidios y Subvenciones	0.00	14,602,039.38
Ayudas Sociales	833,602.25	14,965,111.62
Pensiones y Jubilaciones	1,297,990.20	5,323,223.79
Transferencias a Fideicomisos, Mandatos y Contratos Análogos	0.00	0.00
Transferencias a la Seguridad Social	0.00	0.00
Donativos	0.00	0.00
Transferencias al Exterior	20,000.00	160,000.00
Participaciones	0.00	0.00
Aportaciones	0.00	0.00
Convenios	0.00	0.00
Otras Aplicaciones de Operación	232,266.60	379,167.10
Flujo Neto de Efectivo por Actividades de Operación	62,854,458.94	126,118,625.34
Flujo de Efectivo de las actividades de Inversión		
Origen	23,590,089.02	4,742,302.54
Bienes Inmuebles, Infraestructura y Construcciones en Proceso	0.00	4,376,834.86
Bienes Muebles	0.00	0.00
Otros Orígenes de Inversión	23,590,089.02	365,467.68
Aplicación	12,879,222.48	140,032,253.95
Bienes Inmuebles, Infraestructura y Construcciones en Proceso	10,855,387.59	130,468,656.04
Bienes Muebles	2,015,034.89	9,561,848.91
Otras Aplicaciones de Inversión	8,800.00	1,749.00
Flujo Neto de Efectivo por Actividades de Inversión	10,710,866.54	-135,289,951.41
Flujo de Efectivo de las actividades de Financiamiento		
Origen	53,270,569.27	13,540,874.50
Endeudamiento Neto	1,339,285.70	13,540,874.50
Interno	1,339,285.70	13,540,874.50
Externo	0.00	0.00
Otros Orígenes de Financiamiento	51,931,283.57	0.00
Aplicación	129,460,545.27	-9,978,051.15
Servicios de la Deuda	1,607,142.84	0.00
Interno	1,607,142.84	0.00
Externo	0.00	0.00
Otras Aplicaciones de Financiamiento	127,853,402.43	-9,978,051.15
Flujo Neto de Efectivo por Actividades de Financiamiento	-76,189,976.00	3,562,823.35
Incremento/Disminución Neta en el Efectivo y Equivalentes al Efectivo	-2,624,650.52	-43,759,018.93
Efectivo y Equivalentes al Efectivo al Inicio del Ejercicio	129,034,924.31	172,793,943.24
Efectivo y Equivalentes al Efectivo al Final del Ejercicio	126,410,273.79	129,034,924.31

"Bajo protesta de decir verdad declaramos que los Estados Financieros y sus notas, son razonablemente correctos y son responsabilidad del emisor".

ING. Alejandro Alanís Chávez
Presidente Municipal

C.P y M.F. Julio Cesar Bermúdez González
Tesorero Municipal

LIC. Rocío Ambriz Arredondo
Síndico Municipal

Municipio de Valle de Santiago, Gto.
Estado Analítico del Activo
Del 1 de Enero al 31 de Marzo del 2019

Concepto	Saldo Inicial 1	Cargos del Periodo 2	Abonos del Periodo 3	Saldo Final 4 (1+2-3)	Variación Del Periodo (4-1)
ACTIVO	441,300,495.80	474,034,646.61	487,370,163.67	427,964,978.74	-13,335,517.06
Activo Circulante	170,070,782.39	410,702,963.59	436,917,703.13	143,856,042.85	-26,214,739.54
Efectivo y Equivalentes	129,034,924.31	291,293,787.46	293,918,437.98	126,410,273.79	-2,624,650.52
Derechos a Recibir Efectivo o Equivalentes	9,074,391.66	110,706,791.71	112,082,319.92	7,698,863.45	-1,375,528.21
Derechos a Recibir Bienes o Servicios	31,961,466.42	8,702,384.42	30,916,945.23	9,746,905.61	-22,214,560.81
Inventarios	0.00	0.00	0.00	0.00	0.00
Almacenes	0.00	0.00	0.00	0.00	0.00
Estimación por Pérdida o Deterioro de Activos Circulantes	0.00	0.00	0.00	0.00	0.00
Otros Activos Circulantes	0.00	0.00	0.00	0.00	0.00
Activo No Circulante	271,229,713.41	63,331,683.02	50,452,460.54	284,108,935.89	12,879,222.48
Inversiones Financieras a Largo Plazo	0.00	0.00	0.00	0.00	0.00
Derechos a Recibir Efectivo o Equivalentes a Largo Plazo	0.00	0.00	0.00	0.00	0.00
Bienes Inmuebles, Infraestructura y Construcciones en Proceso	224,535,853.17	61,307,848.13	50,452,460.54	235,391,240.76	10,855,387.59
Bienes Muebles	79,484,505.23	2,015,034.89	0.00	81,499,541.12	2,015,034.89
Activos Intangibles	111,566.91	8,800.00	0.00	120,366.91	8,800.00
Depreciación, Deterioro y Amortización Acumulada de Bienes	-34,078,972.57	0.00	0.00	-34,078,972.57	0.00
Activos Diferidos	1,176,759.67	0.00	0.00	1,176,759.67	0.00
Estimación por Pérdida o Deterioro de Activos no Circulantes	0.00	0.00	0.00	0.00	0.00
Otros Activos no Circulantes	0.00	0.00	0.00	0.00	0.00

"Bajo protesta de decir verdad declaramos que los Estados Financieros y sus notas, son razonablemente correctos y son responsabilidad del emisor".

ING. Alejandro Alanís Chávez
Presidente Municipal

C.P y M.F. Julio Cesar Bermúdez González
Tesorero Municipal

LIC. Rocío Ambriz Arredondo
Síndico Municipal



**Municipio de Valle de Santiago, Gto.
Estado Analítico de la Deuda y Otros Pasivos
Del 1 de Enero al 31 de Marzo del 2019**

Denominación de las Deudas	Moneda de Contratación	Institución o País Acreedor	Saldo Inicial del Período	Saldo Final del Período
DEUDA PÚBLICA			14,464,285.72	14,196,428.58
Corto Plazo				
Deuda Interna			0.00	1,339,285.70
Instituciones de Crédito	MXP	Banco del Bajío. S.A.	0.00	1,339,285.70
Títulos y Valores			0.00	0.00
Arrendamientos Financieros			0.00	0.00
Deuda Externa			0.00	0.00
Organismos Financieros Internacionales			0.00	0.00
Deuda Bilateral			0.00	0.00
Títulos y Valores			0.00	0.00
Arrendamientos Financieros			0.00	0.00
<i>Subtotal a Corto Plazo</i>			0.00	1,339,285.70
Largo Plazo				
Deuda Interna			14,464,285.72	12,857,142.88
Instituciones de Crédito	MXP	Banco del Bajío. S.A.	14,464,285.72	12,857,142.88
Títulos y Valores			0.00	0.00
Arrendamientos Financieros			0.00	0.00
Deuda Externa			0.00	0.00
Organismos Financieros Internacionales			0.00	0.00
Deuda Bilateral			0.00	0.00
Títulos y Valores			0.00	0.00
Arrendamientos Financieros			0.00	0.00
<i>Subtotal Largo Plazo</i>			14,464,285.72	12,857,142.88
Otros Pasivos			60,261,310.96	12,344,064.53
Total Deuda y Otros Pasivos			74,725,596.68	26,540,493.11

"Bajo protesta de decir verdad declaramos que los Estados Financieros y sus notas, son razonablemente correctos y son responsabilidad del emisor".



ING. Alejandro Alanís Chávez
Presidente Municipal



C.P y M.F. Julio César Bermúdez González
Tesorero Municipal




LIC. Rocío Ambríz Arredondo
Síndico Municipal



Municipio de Valle de Santiago, Gto.
Informe Sobre Pasivos Contingentes
Del 01 de Enero al 31 de Marzo del 2019


NOMBRE	CONCEPTO
JUICIOS	
C720/2012	Juzgado Civil de Partido de Valle de Santiago, Gto.
C646/2012	Juzgado Civil de Partido de Valle de Santiago, Gto.
C805/2012	Juzgado Civil de Partido de Valle de Santiago, Gto.
C1305/2012	Juzgado Civil de Partido de Valle de Santiago, Gto.
C1306/2012	Juzgado Civil de Partido de Valle de Santiago, Gto.
c302/2015	Juzgado Civil de Partido de Valle de Santiago, Gto.
C0621/2016	Juzgado Civil de Partido de Valle de Santiago, Gto.
C0270/2017	Juzgado Civil de Partido de Valle de Santiago, Gto.
C459/2017	Juzgado Civil de Partido de Valle de Santiago, Gto.
C0487/2017	Juzgado Civil de Partido de Valle de Santiago, Gto.
C-92/2017	Juzgado Civil de Partido de Valle de Santiago, Gto.
C0142/2018	Juzgado Civil de Partido de Valle de Santiago, Gto.
C0454/2018	Juzgado Civil de Partido de Valle de Santiago, Gto.
C0467/2018	Juzgado Civil de Partido de Valle de Santiago, Gto.
C0498/2018	Juzgado Civil de Partido de Valle de Santiago, Gto.
C0646/2018	Juzgado Civil de Partido de Valle de Santiago, Gto.
C0705/2018	Juzgado Civil de Partido de Valle de Santiago, Gto.
C0183/2019	Juzgado Civil de Partido de Valle de Santiago, Gto.
293/2013-VII	Juzgado Decimo de Distrito en el Estado de Mexico
245/2016-V	Juzgado Decimo Primero de Distrito en Materia Administrativa en la ciudad de Mexico
743/2018-III	Juzgado Segundo de Distrito en el Estado de Guanajuato
882/2018	Juzgado Segundo de Distrito en el Estado de Hidalgo
168/2002	Tribunal de Conciliación y Arbitraje
451/2014/TCA/CB/IND	Tribunal de Conciliación y Arbitraje
289/2015	Tribunal de Conciliación y Arbitraje
346/2015/CC/IND	Tribunal de Conciliación y Arbitraje
407/2016/TCA/CB/IND	Tribunal de Conciliación y Arbitraje
1454/2016/TCA/CC/IND	Tribunal de Conciliación y Arbitraje
2326/2016/TCA/CB/IND	Tribunal de Conciliación y Arbitraje
886/2017/TCA/CA/IND	Tribunal de Conciliación y Arbitraje
1042/2017/TCA/CC/IND	Tribunal de Conciliación y Arbitraje
1043/2017/TCA/CC/IND	Tribunal de Conciliación y Arbitraje
1080/2017/TCA/CC/IND	Tribunal de Conciliación y Arbitraje
1076/2017/TCA/CC/IND	Tribunal de Conciliación y Arbitraje
1157/2017/TCA/CB/IND	Tribunal de Conciliación y Arbitraje
1628/2017/TCA/CC/IND	Tribunal de Conciliación y Arbitraje
213/2018/TCA/CC/IND	Tribunal de Conciliación y Arbitraje
519/2018/TCA/CD/IND	Tribunal de Conciliación y Arbitraje
640/2018/TCA/CA/IND	Tribunal de Conciliación y Arbitraje
668/2018/TCA/CA/IND	Tribunal de Conciliación y Arbitraje
708/2018/TCA/CA/IND	Tribunal de Conciliación y Arbitraje
715/2018/TCA/TCA/CA/IND	Tribunal de Conciliación y Arbitraje
726/2018/TCA/CD/IND	Tribunal de Conciliación y Arbitraje
761/2018/TCA/CB/IND	Tribunal de Conciliación y Arbitraje
922/2018/TCA/CC/IND	Tribunal de Conciliación y Arbitraje
1186/2018/TCA/CB/IND	Tribunal de Conciliación y Arbitraje
20/2019/TCA/CA/IND	Tribunal de Conciliación y Arbitraje
120/2019/TCA/CC/IND	Tribunal de Conciliación y Arbitraje
1668/3aSALA/2015	Tribunal de Justicia Administrativa del Estado de Guanajuato
1779/2aSALA/2015	Tribunal de Justicia Administrativa del Estado de Guanajuato
111/2aSALA/2016	Tribunal de Justicia Administrativa del Estado de Guanajuato
1345/4aSALA/2016	Tribunal de Justicia Administrativa del Estado de Guanajuato
1199/4a.SALA/16	Tribunal de Justicia Administrativa del Estado de Guanajuato
1689/4aSALA/16	Tribunal de Justicia Administrativa del Estado de Guanajuato
1923/1aSala/16	Tribunal de Justicia Administrativa del Estado de Guanajuato
2003/2aSALA/16	Tribunal de Justicia Administrativa del Estado de Guanajuato
17/595-24-01-02-02-OL	Tribunal Federal de Justicia Administrativa
521/1aSala/2017	Tribunal de Justicia Administrativa del Estado de Guanajuato
17/714-24-01-02-02-OL	Tribunal Federal de Justicia Administrativa
17/784-24-01-03-06-OL	Tribunal Federal de Justicia Administrativa
1302/3aSala/17	Tribunal de Justicia Administrativa del Estado de Guanajuato
1635/1aSALA/17	Tribunal de Justicia Administrativa del Estado de Guanajuato
1519/4aSala/17	Tribunal de Justicia Administrativa del Estado de Guanajuato
17/1739-24-01-01-01-OL	Tribunal Federal de Justicia Administrativa
2149/2aSala/2017	Tribunal de Justicia Administrativa del Estado de Guanajuato
66/Sala especializada/2018	Tribunal de Justicia Administrativa del Estado de Guanajuato
112/sala especializada/2018	Tribunal de Justicia Administrativa del Estado de Guanajuato
249/2aSala/18	Tribunal de Justicia Administrativa del Estado de Guanajuato
250/2aSala/18	Tribunal de Justicia Administrativa del Estado de Guanajuato
251/2aSala/18	Tribunal de Justicia Administrativa del Estado de Guanajuato
374/2aSala/18	Tribunal de Justicia Administrativa del Estado de Guanajuato
436/sala especializada/18	Tribunal de Justicia Administrativa del Estado de Guanajuato
921/1aSala/18	Tribunal de Justicia Administrativa del Estado de Guanajuato
882/1aSala/2018	Tribunal de Justicia Administrativa del Estado de Guanajuato
35/2018	Tribunal Agrario Distrito 11 Guanajuato
666/2018	Tribunal Agrario Distrito 11 Guanajuato
1004/1aSala/18	Tribunal de Justicia Administrativa del Estado de Guanajuato

ni muy well  *Alonso Alonzo*

Municipio de Valle de Santiago, Gto.
Informe Sobre Pasivos Contingentes
Del 01 de Enero al 31 de Marzo del 2019

NOMBRE	CONCEPTO
1059/3aSala/2018	Tribunal de Justicia Administrativa del Estado de Guanajuato
1087/2aSala/2018	Tribunal de Justicia Administrativa del Estado de Guanajuato
1105/4aSala/2018	Tribunal de Justicia Administrativa del Estado de Guanajuato
1180/3aSala/2018	Tribunal de Justicia Administrativa del Estado de Guanajuato
1200/1aSala/2018	Tribunal de Justicia Administrativa del Estado de Guanajuato
1278/1aSala/2018	Tribunal de Justicia Administrativa del Estado de Guanajuato
1414/2aSala/2018	Tribunal de Justicia Administrativa del Estado de Guanajuato
1105/4aSala/2018	Tribunal de Justicia Administrativa del Estado de Guanajuato
42/4aSala/2019	Tribunal de Justicia Administrativa del Estado de Guanajuato
43/1aSala/2019	Tribunal de Justicia Administrativa del Estado de Guanajuato

"Bajo protesta de decir verdad declaramos que los Estados Financieros y sus notas, son razonablemente correctos y son responsabilidad del emisor".



ING. Alejandro Alanís Chávez
Presidente Municipal




CP y M.F. Julio César Bermúdez González
Tesorero Municipal




LIC. Rocío Ambriz Arredondo
Síndico Municipal


NOTAS	DESCRIPCIÓN
	I. NOTAS DE DESGLOSE:
	INFORMACION CONTABLE
ESF-01	FONDOS CON AFECTACIÓN ESPECÍFICA E INVERSIONES FINANCIERAS
ESF-02	CONTRIBUCIONES POR RECUPERAR
ESF-03	CONTRIBUCIONES POR RECUPERAR CORTO PLAZO
ESF-04	BIENES DISPONIBLES PARA SU TRANSFORMACIÓN ESTIMACIONES Y DETERIOROS
ESF-05	INVENTARIO Y ALMACENES
ESF-06	FIDEICOMISOS, MANDATOS Y CONTRATOS ANÁLOGOS
ESF-07	PARTICIPACIONES Y APORTACIONES DE CAPITAL
ESF-08	BIENES MUEBLES E INMUEBLES
ESF-09	INTANGIBLES Y DIFERIDOS
ESF-10	ESTIMACIONES Y DETERIOROS
ESF-11	OTROS ACTIVOS NO CIRCULANTES
ESF-12	CUENTAS Y DOCUMENTOS POR PAGAR
ESF-13	FONDOS Y BIENES DE TERCEROS
ESF-14	OTROS PASIVOS CIRCULANTES
EA-01	INGRESOS
EA-02	OTROS INGRESOS
EA-03	GASTOS
VHP-01	PATRIMONIO CONTRIBUIDO
VHP-02	PATRIMONIO GENERADO
EFE-01	FLUJO DE EFECTIVO
EFE-02	ADQ. BIENES MUEBLES E INMUEBLES
EFE-03	CONCILIACIÓN DEL FLUJO DE EFECTIVO
Conciliación_Ig	CONCILIACIÓN ENTRE LOS INGRESOS PRESUPUESTARIOS Y CONTABLES
Conciliación_Eg	CONCILIACIÓN ENTRE LOS EGRESOS PRESUPUESTARIOS Y LOS GASTOS CONTABLES
Memoria	II. DE MEMORIA (DE ORDEN):
	CONTABLES PRESUPUESTALES

"Bajo protesta de decir verdad declaramos que los Estados Financieros y sus notas, son razonablemente correctos y son responsabilidad del emisor".


 ING. Alejandro Alanís Chávez
 Presidente Municipal


 C. P. y M. F. Julio Cesar Bermúdez González
 Tesorero Municipal




 LIC. Rocío Ambríz Arredondo
 Síndico Municipal

Notas

ESF-01 FONDOS CON AFECTACIÓN ESPECÍFICA E INVERSIONES FINANCIERAS

Cuenta	Nombre de la Cuenta	Monto	Tipo	2017	2016	2015	Característica
1114	Fondos con Afectación Específica	74,143,378.88					
1121	Inversiones Financieras de Corto Plazo	5,485,963.91					
1211	Inversiones a Largo Plazo	0.00					
ESF-02 CONTRIBUCIONES POR RECUPERAR							
1122	Cuentas por Cobrar a Corto Plazo	937,000.21					
1124	Ingresos por Recuperar a Corto Plazo	0.00					
				944,512.85	935,747.47	946,700.24	

ESF-03 CONTRIBUCIONES POR RECUPERAR CORTO PLAZO

Cuenta	Nombre de la Cuenta	Monto	A 90 Días	A 180 Días	A 365 Días	Característica
1123	Deudores Diversos por Cobrar a Corto Plazo	187,653.53	187,653.53	0.00	0.00	0.00
1125	Deudores por Anticipo de la Tesorería a Corto Plazo	145,000.00	145,000.00	0.00	0.00	0.00
1131	Anticipo a Proveedores por Adquisición de Bienes y Prestación de Servicios a Corto Plazo	855,405.18	855,405.18	0.00	0.00	0.00
1132	Anticipo a Proveedores por Adquisición de Bienes Inmuebles y Muebles a Corto Plazo	0.00	0.00	0.00	0.00	0.00
1133	Anticipo a Proveedores por Adquisición de Bienes Intangibles a Corto Plazo	0.00	0.00	0.00	0.00	0.00
1134	Anticipo a Contratistas por Obras Públicas a Corto Plazo	8,891,499.43	8,891,499.43	0.00	0.00	0.00
1139	Otros Derechos a Recibir Bienes o Servicios a Corto Plazo	0.00	0.00	0.00	0.00	0.00

ESF-04 INVENTARIO

Cuenta	Nombre de la Cuenta	Monto	Sistema de Cuentas	Método de Valuación	Comercio de la Aplicación	Impacto de Información Financiera
1140	Inventarios	0.00				
1141	Inventario de Mercancías para Venta	0.00				
1142	Inventario de Mercancías Terminadas	0.00				
1143	Inventario de Mercancías en Proceso de Elaboración	0.00				
1144	Inventario de Materias Primas, Materiales y Suministros para Producción	0.00				
1145	Bienes en Tránsito	0.00				

ESF-05 ALMACENES

Cuenta	Nombre de la Cuenta	Monto	Método	Comercio de la Aplicación	Impacto a la Información Financiera por cambio en el método
1150	Almacenes	0.00			
1151	Almacén de Materiales y Suministros de Consumo	0.00			

ESF-06 FIDEICOMISOS, MANDATOS Y CONTRATOS ANALÓGOS

Cuenta	Nombre de la Cuenta	Monto	Tipo	Característica
1213	Fideicomisos, Mandatos y Contratos Análogos	0.00		

ESF-07 PARTICIPACIONES Y APORTACIONES DE CAPITAL

Cuenta	Nombre de la Cuenta	Monto
1214	Participaciones y Aportaciones de Capital	0.00

ESF-08 BIENES MUEBLES E INMUEBLES

Cuenta	Nombre de la Cuenta	Monto	Dry. Acumulado	Método	Tasas Aplicadas	Criterios
1230	Bienes Inmuebles, Infraestructura y Construcciones en Proceso	235,391,240.76	0.00			
1231	Terrenos	18,977,650.86	0.00			
1232	Viviendas	0.00	0.00			
1233	Edificios no Habitacionales	0.00	0.00			
1234	Infraestructura	0.00	0.00			
1235	Construcciones en Proceso en Bienes de Dominio Público	213,463,047.91	0.00			
1236	Construcciones en Proceso en Bienes Propios	2,920,592.89	0.00			
1239	Otros Bienes Inmuebles	81,499,541.12	0.00			
1240	Bienes Muebles	10,395,038.35	0.00			
1241	Mobiliario y Equipo de Administración	1,685,829.81	-4,289,350.58			
1242	Mobiliario y Equipo Educativo y Recreativo	217,961.00	-254,239.31			
1243	Equipo e Instrumental Médico y de Laboratorio	57,278,592.54	-76,239.19			
1244	Vehículos y Equipo de Transporte	3,804,472.75	-27,354,027.07			
1245	Equipo de Defensa y Seguridad	8,123,596.67	-242,172.89			
1246	Máquina, Otros Equipos y Herramientas	0.00	0.00			
1247	Colecciones, Obras de Arte y Objetos Valiosos	0.00	0.00			
1248	Activos Biológicos	0.00	0.00			

ESF-09 INTANGIBLES Y DIFERIDOS

Cuenta	Nombre de la Cuenta	Monto	Amort. Acum.	Amort. Gasto	Método	Tasas Aplicadas	Criterios
1250	Activos Intangibles	120,368.81	0.00	0.00			
1251	Software	89,426.81	0.00	0.00			
1252	Patentes, Marcas y Derechos	0.00	0.00	0.00			
1253	Concesiones y Franquicias	0.00	0.00	0.00			
1254	Licencias	30,940.00	0.00	0.00			
1255	Otros Activos Intangibles	0.00	0.00	0.00			
1270	Diferidos	1,176,759.67	0.00	0.00			
1271	Estudios, Formulación y Evaluación de Proyectos	0.00	0.00	0.00			
1272	Derechos Sobre Bienes en Régimen de Arrendamiento Financiero	0.00	0.00	0.00			
1273	Gastos Pagados por Adelantado a Largo Plazo	0.00	0.00	0.00			
1274	Anticipos a Largo Plazo	0.00	0.00	0.00			
1275	Beneficios al Retiro de Empleados Pagados por Adelantado	0.00	0.00	0.00			
1279	Otros Activos Diferidos	0.00	0.00	0.00			

ESF-06 ESTIMACIONES Y DETERGOS

Cuenta	Nombre de la Cuenta	Monto	Criterio
1160	Estimaciones para Cuentas de Activos Circulantes	0.00	
1161	Estimaciones para Cuentas Inmobiliarias por Derechos a Recibir Efectivo o Equivalentes	0.00	
1162	Estimación por Deterioro de Inventarios	0.00	

Handwritten signature: Alejandro Salas

Handwritten signature: [Illegible]

Handwritten signature: [Illegible]

ESF-11 OTROS ACTIVOS

Cuenta	Moneda de la Cuenta	Monto	Característica	A 90 Días	A 180 Días	A 364 Días	Máx. 365 Días	Facilidad de Pago
1290	Otros Activos no Circulantes	0.00						
1291	Bienes en Concesión	0.00						
1292	Bienes en Arrendamiento Financiero	0.00						
1293	Bienes en Comodato	0.00						

ESF-12 CUENTAS Y DOCUMENTOS POR PAGAR

Cuenta	Moneda de la Cuenta	Monto	Característica	A 90 Días	A 180 Días	A 364 Días	Máx. 365 Días	Facilidad de Pago
2110	Cuentas por Pagar a Corto Plazo	12,344,094.53		0.00	0.00	0.00	0.00	0.00
2111	Servicios Personales por Pagar a Corto Plazo	38,320.93		0.00	0.00	0.00	0.00	0.00
2112	Proveedores por Pagar a Corto Plazo	1,667,300.44		0.00	0.00	0.00	0.00	0.00
2113	Participaciones y Obligaciones por Pagar a Corto Plazo	5,035,277.86		0.00	0.00	0.00	0.00	0.00
2114	Participaciones y Obligaciones por Pagar a Corto Plazo	0.00		0.00	0.00	0.00	0.00	0.00
2115	Transferencias Otorgadas por Pagar a Corto Plazo	0.00		0.00	0.00	0.00	0.00	0.00
2116	Intereses, Comisiones y Otros Gastos de la Deuda Pública por Pagar a Corto Plazo	0.00		0.00	0.00	0.00	0.00	0.00
2117	Retenciones y Contribuciones por Pagar a Corto Plazo	1,658,937.02		0.00	0.00	0.00	0.00	0.00
2118	Devoluciones de la Ley de Ingresos por Pagar a Corto Plazo	0.00		0.00	0.00	0.00	0.00	0.00
2119	Otras Cuentas por Pagar a Corto Plazo	2,944,228.28		0.00	0.00	0.00	0.00	0.00
2120	Documentos por Pagar a Corto Plazo	0.00		0.00	0.00	0.00	0.00	0.00
2121	Documentos Comerciales por Pagar a Corto Plazo	0.00		0.00	0.00	0.00	0.00	0.00
2122	Documentos con Contratas por Obras Públicas por Pagar a Corto Plazo	0.00		0.00	0.00	0.00	0.00	0.00
2129	Otros Documentos por Pagar a Corto Plazo	0.00		0.00	0.00	0.00	0.00	0.00

ESF-13 FONDOS Y BIENES DE TERCEROS

Cuenta	Moneda de la Cuenta	Monto	Característica	A 90 Días	A 180 Días	A 364 Días	Máx. 365 Días	Facilidad de Pago
2160	Fondos y Bienes de Terceros en Garantía y/o Administración a Corto Plazo	0.00	Naturalista					
2161	Fondos en Garantía a Corto Plazo	0.00						
2162	Fondos en Administración a Corto Plazo	0.00						
2163	Fondos Contingentes a Corto Plazo	0.00						
2164	Fondos de Fideicomisos, Mandatos y Contratos Análogos a Corto Plazo	0.00						
2165	Otros Fondos de Terceros en Garantía y/o Administración a Corto Plazo	0.00						
2166	Valores y Bienes de Terceros en Garantía y/o Administración a Corto Plazo	0.00						
2250	Fondos y Bienes de Terceros en Garantía y/o Administración a Largo Plazo	0.00						
2251	Fondos en Garantía a Largo Plazo	0.00						
2252	Fondos en Administración a Largo Plazo	0.00						
2253	Fondos Contingentes a Largo Plazo	0.00						
2254	Fondos de Fideicomisos, Mandatos y Contratos Análogos a Largo Plazo	0.00						
2255	Otros Fondos de Terceros en Garantía y/o Administración a Largo Plazo	0.00						
2256	Valores y Bienes en Garantía a Largo Plazo	0.00						

ESF-14 OTROS PASIVOS CIRCULANTES

Cuenta	Moneda de la Cuenta	Monto	Característica	A 90 Días	A 180 Días	A 364 Días	Máx. 365 Días	Facilidad de Pago
2159	Otros Pasivos Diferidos a Corto Plazo	0.00	Naturalista					
2199	Otros Pasivos Circulantes	0.00						
2240	Pasivos Diferidos a Largo Plazo	0.00						
2241	Créditos Diferidos a Largo Plazo	0.00						
2242	Intereses Cobrados por Adelantado a Largo Plazo	0.00						
2249	Otros Pasivos Diferidos a Largo Plazo	0.00						

Handwritten signatures and notes in blue ink, including a large signature and a smaller one above it.

Notas

Cuenta	Nombre de la Cuenta	Monto	Característica Significativa
EA-01 INGRESOS			
4100	INGRESOS DE GESTION	21,148,868.77	
4110	Impuestos	0.00	
4111	Impuestos Sobre los Ingresos	0.00	
4112	Impuestos Sobre el Patrimonio	14,433,018.98	
4113	Impuestos Sobre la Producción, el Consumo y las Transacciones	0.00	
4114	Impuestos al Comercio Exterior	0.00	
4115	Impuestos Sobre Nóminas y Asimilables	0.00	
4116	Impuestos Ecológicos	2,453.22	
4117	Accesorios de Impuestos	0.00	
4118	Impuestos no Comprendidos en la Ley de Ingresos Vigente, Causados en Ejercicios Fiscales Anteriores Pendientes de Liquidación o Pago	0.00	
4119	Otros Impuestos	0.00	
4120	Cuotas y Aportaciones de Seguridad Social	0.00	
4121	Aportaciones para Fondos de Vivienda	0.00	
4122	Cuotas para la Seguridad Social	0.00	
4123	Cuotas de Aborro para el Retiro	0.00	
4124	Accesorios de Cuotas y Aportaciones de Seguridad Social	0.00	
4129	Otras Cuotas y Aportaciones para la Seguridad Social	0.00	
4130	Contribuciones de Mejoras	42,700.00	
4131	Contribuciones de Mejoras no Comprendidas en la Ley de Ingresos Vigente, Causadas en Ejercicios Fiscales Anteriores Pendientes de Liquidación o Pago	0.00	
4132	Derechos	0.00	
4140	Derechos por el Uso, Goce, Aprovechamiento o Explotación de Bienes de Dominio Público	0.00	
4141	Derechos por Prestación de Servicios	0.00	
4143	Accesorios de Derechos	5,069,732.94	
4144	Derechos no Comprendidos en la Ley de Ingresos Vigente, Causados en Ejercicios Fiscales Anteriores Pendientes de Liquidación o Pago	0.00	
4145	Otros Derechos	0.00	
4149	Productos	49,776.63	
4150	Productos	0.00	
4151	Productos	899,128.52	
4154	Productos no Comprendidos en la Ley de Ingresos Vigente, Causados en Ejercicios Fiscales Anteriores Pendientes de Liquidación o Pago	0.00	
4160	Aprovechamientos	0.00	
4161	Incentivos Derivados de la Colaboración Fiscal	0.00	
4162	Multas	478,580.21	
4163	Indemnizaciones	0.00	
4164	Reintegros	45,801.62	
4165	Aprovechamientos Provenientes de Obras Públicas	0.00	
4166	Aprovechamientos no Comprendidos en la Ley de Ingresos Vigente, Causados en Ejercicios Fiscales Anteriores Pendientes de Liquidación o Pago	0.00	
4168	Accesorios de Aprovechamientos	127,906.65	
4169	Otros Aprovechamientos	770.00	
4170	Ingresos por Venta de Bienes y Prestación de Servicios	0.00	
4171	Ingresos por Venta de Bienes y Prestación de Servicios de Instituciones Públicas de Seguridad Social	0.00	
4172	Ingresos por Venta de Bienes y Prestación de Servicios de Empresas Productivas del Estado	0.00	
4173	Ingresos por Venta de Bienes y Prestación de Servicios de Entidades Paraestatales y Fideicomisos No Empresariales y No Financieros	0.00	
4174	Ingresos por Venta de Bienes y Prestación de Servicios de Entidades Paraestatales Empresariales No Financieras con Participación Estatal Mayoritaria	0.00	
4175	Ingresos por Venta de Bienes y Prestación de Servicios de Entidades Paraestatales Empresariales Financieras Monetarias con Participación Estatal Mayoritaria	0.00	
4176	Ingresos por Venta de Bienes y Prestación de Servicios de Entidades Paraestatales Empresariales Financieras No Monetarias con Participación Estatal Mayoritaria	0.00	
4177	Ingresos por Venta de Bienes y Prestación de Servicios de Fideicomisos Financieros Públicos con Participación Estatal Mayoritaria	0.00	
4178	Ingresos por Venta de Bienes y Prestación de Servicios de los Poderes Legislativo y Judicial, y de los Órganos Autónomos PARTICIPACIONES, APORTACIONES, CONVENIOS, INCENTIVOS DERIVADOS DE LA COLABORACIÓN FISCAL, FONDOS DISTINTOS DE APORTACIONES, TRANSFERENCIAS, ASIGNACIONES, SUBSIDIOS Y SUBVENSIONES, Y PENSIONES Y JUBILACIONES	0.00	
4200		89,274,066.32	
4210	Participaciones, Aportaciones, Convenios, Incentivos Derivados de la Colaboración Fiscal y Fondos Distintos de Aportaciones	0.00	
4211	Participaciones	40,243,818.27	
4212	Aportaciones	49,030,248.05	
4213	Convenios	0.00	
4214	Incentivos derivados de la Colaboración Fiscal	0.00	
4215	Fondos Distintos de Aportaciones	0.00	

Stela Siles del

[Signature]

[Signature]

Municipio de Valle de Santiago, Gto
Ejercicio: 2019
Notas de Desglose Estado de Actividades
Periodicidad: Trimestral
Correspondiente del 1 de Enero al 31 de Marzo del 2019
Corte: 1

Cuenta	Nombre de la Cuenta	Monto	Naturaliza	Característica
EA-02 OTROS INGRESOS				
4300	OTROS INGRESOS Y BENEFICIOS	0.00		
4310	Ingresos Financieros	0.00		
4311	Intereses Ganados de Títulos, Valores y demás Instrumentos Financieros	0.00		
4319	Otros Ingresos Financieros	0.00		
4320	Incremento por Variación de Inventarios	0.00		
4321	Incremento por Variación de Inventarios de Mercancías para Venta	0.00		
4322	Incremento por Variación de Inventarios de Mercancías Terminadas	0.00		
4323	Incremento por Variación de Inventarios de Mercancías en Proceso de Elaboración	0.00		
4324	Incremento por Variación de Inventarios de Materias Primas, Materiales y Suministros para Producción	0.00		
4325	Incremento por Variación de Almacén de Materias Primas, Materiales y Suministros de Consumo	0.00		
4330	Disminución del Exceso de Estimaciones por Périda o Deterioro u Obsolescencia	0.00		
4331	Disminución del Exceso de Provisiones	0.00		
4341	Disminución del Exceso de Provisiones	0.00		
4390	Otros Ingresos y Beneficios Varios	0.00		
4392	Bonificaciones y Descuentos Obtenidos	0.00		
4393	Diferencias por Tipo de Cambio a Favor	0.00		
4394	Diferencias de Cotizaciones a Favor en Valores Negociables	0.00		
4395	Resultado por Posición Monetaria	0.00		
4396	Utilidades por Participación Patrimonial	0.00		
4397	Diferencias por Reestructuración de Deuda Pública a Favor	0.00		
4399	Otros Ingresos y Beneficios Varios	0.00		

Cuenta	Nombre de la Cuenta	Monto	%	Característica
EA-03 GASTOS				
5000	GASTOS Y OTRAS PERDIDAS	47,589,476.15	100%	
5100	GASTOS DE FUNCIONAMIENTO	41,720,817.11	100%	
5110	Servicios Personales	0.00	0%	
5111	Remuneraciones al Personal de Carácter Permanente	22,139,109.39	53%	
5112	Remuneraciones al Personal de Carácter Transitorio	426,546.80	1%	
5113	Remuneraciones Adicionales y Especiales	760,824.21	2%	
5114	Seguridad Social	1,554,881.75	4%	
5115	Otras Prestaciones Sociales y Económicas	4,668,827.61	11%	
5116	Pago de Estímulos a Servidores Públicos	0.00	0%	
5120	Materiales y Suministros	0.00	0%	
5121	Materiales de Administración, Emisión de Documentos y Artículos Oficiales	666,107.47	2%	
5122	Alimentos y Utensilios	98,596.59	0%	
5123	Materias Primas y Materiales de Producción y Comercialización	0.00	0%	
5124	Materiales y Artículos de Construcción y de Reparación	198,866.23	0%	
5125	Productos Químicos, Farmacéuticos y de Laboratorio	56,055.01	0%	
5126	Combustibles, Lubricantes y Aditivos	2,733,607.40	7%	
5127	Vestuario, Blancos, Prendas de Protección y Artículos Deportivos	58,652.86	0%	
5128	Materiales y Suministros para Seguridad	0.00	0%	
5129	Herramientas, Refacciones y Accesorios Menores	641,247.00	2%	
5130	Servicios Generales	0.00	0%	
5131	Servicios Básicos	2,169,791.15	5%	
5132	Servicios de Arrendamiento	114,674.28	0%	
5133	Servicios Profesionales, Científicos y Técnicos y Otros Servicios	1,219,065.68	3%	
5134	Servicios Financieros, Bancarios y Comerciales	572,512.24	1%	
5135	Servicios de Instalación, Reparación, Mantenimiento y Conservación	155,784.00	0%	
5136	Servicios de Comunicación Social y Publicidad	186,576.00	0%	
5137	Servicios de Traslado y Viajes	39,777.78	0%	
5138	Servicios Oficiales	88,250.28	0%	
5139	Otros Servicios Generales	3,191,040.38	8%	
5200	TRANSFERENCIAS, ASIGNACIONES, SUBSIDIOS Y OTRAS AYUDAS	5,616,392.44	13%	
5210	Transferencias Internas y Asignaciones al Sector Público	0.00	0%	
5211	Asignaciones al Sector Público	0.00	0%	
5212	Transferencias Internas al Sector Público	0.00	0%	
5220	Transferencias al Resto del Sector Público	0.00	0%	
5221	Transferencias a Entidades Parastatales	3,464,799.99	8%	
5222	Transferencias a Entidades Federativas y Municipios	0.00	0%	
5230	Transferencias a Entidades Federativas y Municipios	0.00	0%	
5231	Subsidios y Subvenciones	0.00	0%	

Handwritten signature

Handwritten signature

5232	Subvenciones	0.00	0%
5240	Ayudas Sociales	0.00	0%
5241	Ayudas Sociales a Personas	761,330.25	2%
5242	Becas	0.00	0%
5243	Ayudas Sociales a Instituciones	72,277.00	0%
5244	Ayudas Sociales por Desastres Naturales y Otros Sinistros	0.00	0%
5250	Pensiones y Jubilaciones	0.00	0%
5251	Pensiones	16,676.40	0%
5252	Jubilaciones	1,281,313.80	3%
5259	Otras Pensiones y Jubilaciones	0.00	0%
5260	Transferencias a Fideicomisos, Mandatos y Contratos Análogos	0.00	0%
5261	Transferencias a Fideicomisos, Mandatos y Contratos Análogos al Gobierno	0.00	0%
5262	Transferencias a Fideicomisos, Mandatos y Contratos Análogos a Entidades Paraestatales	0.00	0%
5270	Transferencias a la Seguridad Social	0.00	0%
5271	Transferencias por Obligaciones de Ley	0.00	0%
5280	Donativos	0.00	0%
5281	Donativos a Instituciones sin Fines de Lucro	0.00	0%
5282	Donativos a Entidades Federativas y Municipios	0.00	0%
5283	Donativos a Fideicomiso, Mandatos y Contratos Análogos Privados	0.00	0%
5284	Donativos a Fideicomiso, Mandatos y Contratos Análogos Estatales	0.00	0%
5285	Donativos Internacionales	0.00	0%
5290	Transferencias al Exterior	0.00	0%
5291	Transferencias al Exterior a Gobiernos Extranjeros y Organismos Internacionales	0.00	0%
5292	Transferencias al Sector Privado Externo	20,000.00	0%
5300	PARTICIPACIONES Y APORTACIONES	0.00	0%
5310	Participaciones	0.00	0%
5311	Participaciones de la Federación a Entidades Federativas y Municipios	0.00	0%
5312	Participaciones de las Entidades Federativas a los Municipios	0.00	0%
5320	Aportaciones	0.00	0%
5321	Aportaciones de la Federación a Entidades Federativas y Municipios	0.00	0%
5322	Aportaciones de las Entidades Federativas a los Municipios	0.00	0%
5330	Convenios	0.00	0%
5331	Convenios de Reasignación	0.00	0%
5332	Convenios de Descentralización y Otros	0.00	0%
5400	INTERESES, COMISIONES Y OTROS GASTOS DE LA DEUDA PUBLICA	232,266.60	1%
5410	Intereses de la Deuda Publica	0.00	0%
5411	Intereses de la Deuda Publica Interna	0.00	0%
5412	Intereses de la Deuda Publica Externa	232,266.60	1%
5420	Comisiones de la Deuda Publica	0.00	0%
5421	Comisiones de la Deuda Publica Interna	0.00	0%
5422	Comisiones de la Deuda Publica Externa	0.00	0%
5430	Gastos de la Deuda Publica	0.00	0%
5431	Gastos de la Deuda Publica Interna	0.00	0%
5432	Gastos de la Deuda Publica Externa	0.00	0%
5440	Costo por Coberturas	0.00	0%
5441	Apoyos Financieros	0.00	0%
5450	Apoyos Financieros a Intermediarios	0.00	0%
5451	Apoyo Financiero a Ahorradores y Deudores del Sistema Financiero Nacional	0.00	0%
5452	OTROS GASTOS Y PERDIDAS EXTRAORDINARIAS	0.00	0%
5500	Estimaciones, Depreciaciones, Deterioros, Obsolescencia y Amortizaciones	0.00	0%
5510	Estimaciones por Pérdida o Deterioro de Activos Circulantes	0.00	0%
5511	Estimaciones por Pérdida o Deterioro de Activo no Circulante	0.00	0%
5512	Depreciación de Bienes Inmuebles	0.00	0%
5513	Depreciación de Bienes Muebles	0.00	0%
5514	Depreciación de Infraestructura	0.00	0%
5515	Deterioro de los Activos Biológicos	0.00	0%
5516	Deterioro de los Activos Intangibles	0.00	0%
5517	Amortización de Activos Intangibles	0.00	0%
5518	Disminución de Bienes por pérdida, obsolescencia y deterioro	0.00	0%
5520	Provisiones	0.00	0%
5521	Provisiones de Pasivos a Corto Plazo	0.00	0%
5522	Provisiones de Pasivos a Largo Plazo	0.00	0%
5530	Disminución de Inventarios	0.00	0%
5531	Disminución de Inventarios de Mercancías para Venta	0.00	0%
5532	Disminución de Inventarios de Mercancías Terminadas	0.00	0%
5533	Disminución de Inventarios de Mercancías en Proceso de Elaboración	0.00	0%
5534	Disminución de Inventarios de Materias Primas, Materiales y Suministros para Producción	0.00	0%
5535	Disminución de Almacén de Materiales y Suministros de Consumo	0.00	0%
5540	Aumento por Insuficiencia de Estimaciones por Pérdida o Deterioro u Obsolescencia	0.00	0%
5541	Aumento por Insuficiencia de Estimaciones por Pérdida o Deterioro u Obsolescencia	0.00	0%
5550	Aumento por Insuficiencia de Provisiones	0.00	0%
5551	Aumento por Insuficiencia de Provisiones	0.00	0%

Atalaya S de CV

Atalaya S de CV

Municipio de Valle de Santiago, Gto. Ejercicio: 2019
 Notas de Desglose Estado de Actividades Periodicidad: Trimestral
 Correspondiente del 1 de Enero al 31 de Marzo del 2019 Corte: 1

5590	Otros Gastos	0.00	0%
5591	Gastos de Ejercicios Anteriores	0.00	0%
5592	Pérdidas por Responsabilidades	0.00	0%
5593	Bonificaciones y Descuentos Otorgados	0.00	0%
5594	Diferencias por Tipo de Cambio Negativas	0.00	0%
5595	Diferencias de Cotizaciones Negativas en Valores Negociables	0.00	0%
5596	Resultado por Posición Monetaria	0.00	0%
5597	Pérdidas por Participación Patrimonial	0.00	0%
5598	Diferencias por Reestructuración de Deuda Pública Negativas	0.00	0%
5599	Otros Gastos Varios	0.00	0%
5600	INVERSION PUBLICA	0.00	0%
5610	Inversión Pública no Capitalizable	0.00	0%
5611	Construcción en Bienes no Capitalizable	0.00	0%

Alfonso Salas del

[Signature]

ni con capital

Municipio de Valle de Santiago, Gto

Ejercicio: 2019

Notas de Desglose Estado de Variación en la Hacienda Pública

Periodicidad: Trimestral

Correspondiente del 1 de Enero al 31 de Marzo del 2019

Corte: 1

Notas

VHP-01 PATRIMONIO CONTRIBUIDO

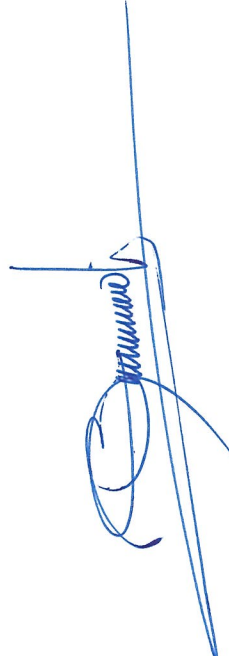
Cuenta	Nombre de la Cuenta	Monto	Tipo	Naturaleza
3110	Aportaciones	22,098,794.24		
3120	Donaciones de Capital	572,896.68		
3130	Actualización de la Hacienda Pública/Patrimonio	0.00		

VHP-02 PATRIMONIO GENERADO

Cuenta	Nombre de la Cuenta	Monto	Procedencia
3210	Resultado del Ejercicio (Ahorro/ Desahorro)	62,854,458.94	
3220	Resultados de Ejercicios Anteriores	315,831,224.47	
3230	Revalúos	0.00	
3231	Revalúo de Bienes Inmuebles	0.00	
3232	Revalúo de Bienes Muebles	0.00	
3233	Revalúo de Bienes Intangibles	0.00	
3239	Otros Revalúos	0.00	
3240	Reservas	0.00	
3241	Reservas de Patrimonio	0.00	
3242	Reservas Territoriales	0.00	
3243	Reservas por Contingencias	0.00	
3250	Rectificaciones de Resultados de Ejercicios Anteriores	0.00	
3251	Cambios en Políticas Contables	0.00	
3252	Cambios por Errores Contables	67,111.30	

Fi cony con

Alonso Flores del



Municipio de Valle de Santiago, Gto

Ejercicio: 2019

Notas de Desglose Estado de Flujos de Efectivo

Periodicidad: Trimestral

Correspondiente del 1 de Enero al 31 de Marzo del 2019

Corte: 1

Notas

EFE-01 FLUJOS DE EFECTIVO

Cuenta	Nombre de la Cuenta	Saldo Final	Saldo Inicial	Pagos
1111	Efectivo	0.00	0.00	0.00
1112	Bancos/Tesorería	46,746,377.48	26,648,707.41	
1113	Bancos/Dependencias y Otros	0.00	0.00	
1114	Inversiones Temporales (Hasta 3 meses)	74,143,378.88	88,825,483.57	
1115	Fondos con Afectación Específica	5,485,961.21	13,350,808.06	
1116	Depósitos de Fondos de Terceros en Garantía y/o Administración	34,556.22	209,925.27	
1119	Otros Efectivos y Equivalentes	0.00	0.00	
1110	Total	0.00	0.00	

EFE-02 ADQ. BIENES MUEBLES E INMUEBLES

Cuenta	Nombre de la Cuenta	Monto	Subsidio	Pagos
1230	Bienes Inmuebles, Infraestructura y Construcciones en Proceso			
1231	Terrenos	18,977,650.86	0.00	
1232	Viviendas	0.00	0.00	
1233	Edificios no Habitacionales	0.00	0.00	
1234	Infraestructura	0.00	0.00	
1235	Construcciones en Proceso en Bienes de Dominio Público	213,493,047.91		
1236	Construcciones en Proceso en Bienes Propios	2,920,541.99		
1239	Otros Bienes Inmuebles	0.00	0.00	
1240	Bienes Muebles	0.00	0.00	
1241	Mobiliario y Equipo de Administración	10,388,088.35		
1242	Mobiliario y Equipo Educativo y Recreativo	1,685,829.81		
1243	Equipo e Instrumental Médico y de Laboratorio	217,961.00		
1244	Vehículos y Equipo de Transporte	57,279,592.54		
1245	Equipo de Defensa y Seguridad	3,804,472.75		
1246	Maquinaria, Otros Equipos y Herramientas	8,123,596.67		
1247	Colecciones, Obras de Arte y Objetos Valiosos	0.00	0.00	
1248	Activos Biológicos	0.00	0.00	
1250	Activos Intangibles	0.00	0.00	
1251	Software	89,426.91		
1252	Patentes, Marcas y Derechos	0.00	0.00	
1253	Concesiones y Franquicias	0.00	0.00	
1254	Licencias	30,940.00		
1259	Otros Activos Intangibles	0.00	0.00	

EFE-03 CONCILIACION DEL FLUJO DE EFECTIVO

Cuenta	Nombre de la Cuenta	Saldo Final	Saldo Inicial

Municipio de Valle de Santiago, Gto

Ejercicio: 2019

Notas de Desglose Estado de Flujos de Efectivo

Periodicidad: Trimestral

Correspondiente del 1 de Enero al 31 de Marzo del 2019

Corte: 1

5500	OTROS GASTOS Y PERDIDAS EXTRAORDINARIAS	0.00	0.00
5510	Estimaciones, Depreciaciones, Deterioros, Obsolescencia y Amortizaciones	0.00	0.00
5511	Estimaciones por Pérdida o Deterioro de Activos Circulantes	0.00	0.00
5512	Estimaciones por Pérdida o Deterioro de Activo no Circulante	0.00	0.00
5513	Depreciación de Bienes Inmuebles	0.00	0.00
5514	Depreciación de Infraestructura	0.00	0.00
5515	Depreciación de Bienes Muebles	0.00	0.00
5516	Deterioro de los Activos Biológicos	0.00	0.00
5517	Amortización de Activos Intangibles	0.00	0.00
5518	Disminución de Bienes por pérdida, obsolescencia y deterioro	0.00	0.00
5520	Provisiones	0.00	0.00
5521	Provisiones de Pasivos a Corto Plazo	0.00	0.00
5522	Provisiones de Pasivos a Largo Plazo	0.00	0.00
5530	Disminución de Inventarios	0.00	0.00
5531	Disminución de Inventarios de Mercancías para Venta	0.00	0.00
5532	Disminución de Inventarios de Mercancías Terminadas	0.00	0.00
5533	Disminución de Inventarios de Mercancías en Proceso de Elaboración	0.00	0.00
5534	Disminución de Inventarios de Materias Primas, Materiales y Suministros para Producción	0.00	0.00
5535	Disminución de Almacén de Materiales y Suministros de Consumo	0.00	0.00
5540	Aumento por Insuficiencia de Estimaciones por Pérdida o Deterioro u Obsolescencia	0.00	0.00
5541	Aumento por Insuficiencia de Estimaciones por Pérdida o Deterioro u Obsolescencia	0.00	0.00
5550	Aumento por Insuficiencia de Provisiones	0.00	0.00
5551	Aumento por Insuficiencia de Provisiones	0.00	0.00
5590	Otros Gastos	0.00	0.00
5591	Gastos de Ejercicios Anteriores	0.00	0.00
5592	Pérdidas por Responsabilidades	0.00	0.00
5593	Bonificaciones y Descuentos Otorgados	0.00	0.00
5594	Diferencias por Tipo de Cambio Negativas en Efectivo y Equivalentes	0.00	0.00
5595	Diferencias de Cotizaciones Negativas en Valores Negociables	0.00	0.00
5596	Resultado por Posición Monetaria	0.00	0.00
5597	Pérdidas por Participación Patrimonial	0.00	0.00
5599	Otros Gastos Varios	0.00	0.00
5600	INVERSIÓN PÚBLICA	0.00	0.00
5610	Inversión Pública no Capitalizable	0.00	0.00
5611	Construcción en Bienes no Capitalizable	0.00	0.00

[Handwritten signature]

[Handwritten signature]

Municipio de Valle de Santiago, Gto

Conciliación entre los Ingresos Presupuestarios y Contables

Correspondiente del 1 de Enero al 31 de Marzo del 2019

(Cifras en pesos)

1. Total de Ingresos Presupuestarios	149,092,719.26
2. Más Ingresos Contables No Presupuestarios	0.00
2.1 Ingresos Financieros	0.00
2.2 Incremento por Variación de inventarios	0.00
2.3 Disminución del Exceso de Estimaciones por Pérdida o Deterioro u Obsolescencia	0.00
2.4 Disminución del Exceso de Provisiones	0.00
2.5 Otros Ingresos y Beneficios Varios	0.00
2.6 Otros Ingresos Contables No Presupuestarios	0.00
3. Menos ingresos presupuestarios no contables	38,668,784.17
3.1 Aprovechamientos Patrimoniales	0.00
3.2 Ingresos Derivados de Financiamientos	0.00
3.3 Otros Ingresos Presupuestarios No Contables	38,668,784.17
4. Ingresos Contables (4 = 1 + 2 - 3)	110,423,935.09

[Handwritten signature]

[Handwritten signature]

Municipio de Valle de Santiago, Gto

Conciliación entre los Egresos Presupuestarios y los Gastos Contables

Correspondiente del 1 de Enero al 31 de Marzo del 2019

(Cifras en pesos)

1. Total de Egresos Presupuestarios	87,536,217.68
2. Menos Egresos Presupuestarios No Contables	39,966,741.53
2.1 Materias Primas y Materiales de Producción y Comercialización	0.00
2.2 Materiales y Suministros	0.00
2.3 Mobiliario y Equipo de Administración	117,717.63
2.4 Mobiliario y Equipo Educativo y Recreativo	34,252.29
2.5 Equipo e Instrumental Médico y de Laboratorio	0.00
2.6 Vehículos y Equipo de Transporte	1,814,999.99
2.7 Equipo de Defensa y Seguridad	0.00
2.8 Maquinaria, Otros Equipos y Herramientas	48,064.98
2.9 Activos Biológicos	0.00
2.10 Bienes Inmuebles	0.00
2.11 Activos Intangibles	8,800.00
2.12 Obra Pública en Bienes de Dominio Público	37,675,049.50
2.13 Obra Pública en Bienes Propios	0.00
2.14 Acciones y Participaciones de Capital	0.00
2.15 Compra de Títulos y Valores	0.00
2.16 Concesión de Préstamos	0.00
2.17 Inversiones en Fideicomisos, Mandatos y Otros Análogos	0.00
2.18 Provisiones para Contingencias y Otras Erogaciones Especiales	0.00
2.19 Amortización de la Deuda Pública	267,857.14
2.20 Adeudos de Ejercicios Fiscales Anteriores (ADEFAS)	0.00
2.21 Otros Egresos Presupuestarios No Contables	0.00
3. Más Gastos Contables No Presupuestarios	0.00
3.1 Estimaciones, Depreciaciones, Deterioros, Obsolescencia y Amortizaciones	0.00
3.2 Provisiones	0.00
3.3 Disminución de Inventarios	0.00
3.4 Aumento por insuficiencia de Estimaciones por Pérdida o Deterioro u Obsolescencia	0.00
3.5 Aumento por insuficiencia de Provisiones	0.00
3.6 Otros Gastos	0.00
3.7 Otros Gastos Contables No Presupuestarios	0.00
4. Total de Gasto Contable (4 = 1 - 2 + 3)	47,569,476.15

[Handwritten signature]
[Handwritten signature]
[Handwritten signature]

Notas

Cuenta	Concepto	Saldo Inicial	Cargas del Periodo	Abonos del Periodo	Saldo Final	Valores en Custodia	Tasa	Vencimiento	Tipo de Contrato
7000	CUENTAS DE ORDEN CONTABLES								
7100	Valores en Custodia	0.00	0.00	0.00	0.00	0.00			
7130	Instrumentos de Crédito	0.00	0.00	0.00	0.00	0.00			
7140	Instrumentos de Crédito Prestados a Formadores de Mercado	0.00	0.00	0.00	0.00	0.00			
7150	Instrumentos de Crédito Recibidos en Garantía de los Formadores de Mercado	0.00	0.00	0.00	0.00	0.00			
7160	Garantía de Créditos Recibidos de los Formadores de Mercado	0.00	0.00	0.00	0.00	0.00			
7200	AutORIZACIÓN PARA LA EMISIÓN DE BONOS, TÍTULOS Y VALORES DE LA DEUDA PÚBLICA INTERNA	0.00	0.00	0.00	0.00	0.00			
7210	AutORIZACIÓN PARA LA EMISIÓN DE BONOS, TÍTULOS Y VALORES DE LA DEUDA PÚBLICA EXTERNA	0.00	0.00	0.00	0.00	0.00			
7230	Emissiones Autorizadas de la Deuda Pública Interna	0.00	0.00	0.00	0.00	0.00			
7240	Suscripción de Contratos de Prestamos y Otras Obligaciones de la Deuda Pública Interna	0.00	0.00	0.00	0.00	0.00			
7250	Suscripción de Contratos de Prestamos y Otras Obligaciones de la Deuda Pública Externa	0.00	0.00	0.00	0.00	0.00			
7260	Avales Firmados	0.00	0.00	0.00	0.00	0.00			
7300	Avales Firmados	0.00	0.00	0.00	0.00	0.00			
7330	Fianzas y Garantías Recibidas por Deudas a Cobrar	0.00	0.00	0.00	0.00	0.00			
7340	Fianzas y Garantías Recibidas	0.00	0.00	0.00	0.00	0.00			
7350	Fianzas Otorgadas para Respaldo Obligaciones no Fiscales del Gobierno	0.00	0.00	0.00	0.00	0.00			
7360	Fianzas Otorgadas del Gobierno para Respaldo Obligaciones no Fiscales	0.00	0.00	0.00	0.00	0.00			
7410	Demandas Judiciales en Proceso de Resolución	0.00	0.00	0.00	0.00	0.00			
7420	Resolución de Demandas en Proceso Judicial	0.00	0.00	0.00	0.00	0.00			
7500	Contratos de Prestación de Servicios (PFS) y Similares	0.00	0.00	0.00	0.00	0.00			
7520	Contratos de Prestación de Servicios (PFS) y Similares	0.00	0.00	0.00	0.00	0.00			
7530	Contratos de Prestación de Servicios (PFS) y Similares	0.00	0.00	0.00	0.00	0.00			
7610	Bienes Bajo Contrato en Concesión	0.00	0.00	0.00	0.00	0.00			
7620	Contrato de Concesión por Bienes	0.00	0.00	0.00	0.00	0.00			
7630	Bienes Bajo Contrato en Comodato	0.00	0.00	0.00	0.00	0.00			
7640	Contrato de Comodato por Bienes	0.00	0.00	0.00	0.00	0.00			
8000	CUENTAS DE ORDEN PRESUPUESTARIAS								
8110	Ley de Ingresos Estimada	0.00	0.00	0.00	0.00	0.00			
8120	Ley de Ingresos por Ejecutar	0.00	0.00	0.00	0.00	0.00			
8130	Modificaciones a la Ley de Ingresos Estimada	0.00	0.00	0.00	0.00	0.00			
8140	Ley de Ingresos Derivada	0.00	0.00	0.00	0.00	0.00			
8150	Presupuesto de Egresos Aprobado	0.00	0.00	0.00	0.00	0.00			
8200	Presupuesto de Egresos por Ejecutar	0.00	0.00	0.00	0.00	0.00			
8230	Modificaciones al Presupuesto de Egresos Aprobado	0.00	0.00	0.00	0.00	0.00			
8240	Modificaciones al Presupuesto de Egresos Aprobado	0.00	0.00	0.00	0.00	0.00			
8250	Presupuesto de Egresos Derivado	0.00	0.00	0.00	0.00	0.00			
8260	Presupuesto de Egresos Ejecutado	0.00	0.00	0.00	0.00	0.00			
8270	Presupuesto de Egresos Pagado	0.00	0.00	0.00	0.00	0.00			

mi-cmg

Deida Siles

[Handwritten signature]

II. DE MEMORIA (DE ORDEN):

DE MEMORIA

Las cuentas de orden se utilizan para registrar movimientos de valores que no afecten o modifiquen el balance del ente contable, sin embargo, su incorporación en libros es necesaria con fines de recordatorio contable, de control y en general sobre los aspectos administrativos, o bien para consignar sus derechos o responsabilidades contingentes que puedan o no presentarse en el futuro.

Las cuentas que se manejan para efectos de este documento son las siguientes:

A) Contables:

- Valores: Los valores en custodia de instrumentos prestados a formadores de mercado e instrumentos de crédito recibidos en garantía de los formadores de mercado u otros.
- Emisión de obligaciones: Por tipo de emisión de instrumento: monto, tasa y vencimiento.
- Avales y garantías: No obstante, las cuentas de Avales y Garantías y la de Juicios que se encuentran clasificadas como cuentas de orden se pueden reconocer como pasivos contingentes dada la naturaleza de las operaciones que realizan los entes públicos.
- Juicios: Como ejemplos de juicios se tienen de forma enunciativa y no limitativa: civiles, penales, fiscales, agrarios, administrativos, ambientales, laborales, mercantiles y procedimientos arbitrales.

Contratos para Inversión Mediante Proyectos para Prestación de Servicios (PPS) y similares

Bienes concesionados o en comodato

B) Presupuestarias:

- Cuentas de ingresos
- Cuentas de egresos

Se informará, de manera agrupada, en las notas a los Estados Financieros las cuentas de orden contables y cuentas de orden presupuestario, considerando al menos lo siguiente:

1. Los valores en custodia de instrumentos prestados a formadores de mercado e instrumentos de crédito recibidos en garantía de los formadores de mercado u otros.
2. Por tipo de emisión de instrumento: monto, tasa y vencimiento.
3. Los contratos firmados de construcciones por tipo de contrato.
4. El avance que se registra en las cuentas de orden presupuestarias, previo al cierre presupuestario de cada periodo que se reporte.

Nota: Las cuentas de orden contables señaladas, son las mínimas necesarias, se podrán aperturar otras, de acuerdo con las necesidades de los entes públicos.

B) Presupuestales:

NOTAS DE MEMORIA

Cuenta	Nombre de la Cuenta	Saldo Inicial	Saldo Final	Valores en Custodia	Tasa
8110-00-0000-00-0000-0000	LEY DE INGRESOS ESTIMADA				
8120-00-0000-00-0000-0000	LEY DE INGRESOS POR EJECUTAR				
8130-00-0000-00-0000-0000	LEY DE INGRESOS MODIFICADA				
8140-00-0000-00-0000-0000	LEY DE INGRESOS DEVENGADA				
8150-00-0000-00-0000-0000	LEY DE INGRESOS RECAUDADA				
8210-00-0000-00-0000-0000	PRESUPUESTO DE EGRESOS APROBADO				
8220-00-0000-00-0000-0000	PRESUPUESTO DE EGRESOS POR EJERCER				
8230-00-0000-00-0000-0000	PRESUPUESTO DE EGRESOS MODIFICADO				
8240-00-0000-00-0000-0000	PRESUPUESTO COMPROMETIDO				
8250-00-0000-00-0000-0000	PRESUPUESTO DEVENGADO				
8260-00-0000-00-0000-0000	PRESUPUESTO DE EGRESOS EJERCIDO				
8270-00-0000-00-0000-0000	PRESUPUESTO DE EGRESOS PAGADO				
...	...				
	TOTAL				

Nota: Las cuentas de orden contables señaladas, son las mínimas necesarias, se podrán aperturar otras, de acuerdo con las necesidades de los entes públicos.

Municipio de Valle de Santiago, Gto.
Estado Analítico de Ingresos
Del 1 Enero al 31 de Marzo del 2019

Rubro de Ingresos	Ingresos					Diferencia (6 = 5 - 1)
	Estimado (1)	Ampliaciones y Reducciones (2)	Modificado (3 = 1 + 2)	Devengado (4)	Recaudado (5)	
Impuestos	18,497,121.50	0.00	18,497,121.50	14,435,472.20	14,435,472.20	-4,061,649.30
Cuotas y Aportaciones de Seguridad Social	0.00	0.00	0.00	0.00	0.00	0.00
Contribuciones de Mejoras	5,935,390.84	-4,620,390.84	1,315,000.00	42,700.00	42,700.00	-5,892,690.84
Derechos	26,042,400.51	0.00	26,042,400.51	5,119,509.57	5,119,509.57	-20,922,890.94
Productos	4,186,177.30	0.00	4,186,177.30	899,128.52	899,128.52	-3,287,048.78
Aprovechamientos	2,185,220.64	0.00	2,185,220.64	653,058.48	653,058.48	-1,532,162.16
Ingresos por Venta de Bienes, Prestación de Servicios y Otros Ingresos	361,381,335.12	-16,110,148.22	345,271,186.90	89,274,066.32	89,274,066.32	-272,107,268.80
Participaciones, Aportaciones, Convenios, Incentivos de Derivados de la Colaboración Fiscal y Fondos Distintos de Aportaciones	245,845.70	-245,845.70	0.00	0.00	0.00	-245,845.70
Transferencias, Asignaciones, Subsidios y Subvenciones, y Pensiones y Jubilaciones	0.00	101,699,273.50	101,699,273.50	38,668,784.17	38,668,784.17	38,668,784.17
Ingresos Derivados de Financiamientos						
Total	418,473,491.61	80,722,888.74	499,196,380.35	149,092,719.26	149,092,719.26	-269,380,772.35

Estado Analítico de Ingresos Por Fuente de Financiamiento	Ingresos					Diferencia (6 = 5 - 1)
	Estimado (1)	Ampliaciones y Reducciones (2)	Modificado (3 = 1 + 2)	Devengado (4)	Recaudado (5)	
Ingresos del Poder Ejecutivo Federal o Estatal y de los Municipios	418,473,491.61	-20,976,384.76	397,497,106.85	110,423,935.09	110,423,935.09	-308,049,556.52
Impuestos	18,497,121.50	0.00	18,497,121.50	14,435,472.20	14,435,472.20	-4,061,649.30
Cuotas y Aportaciones de Seguridad Social	0.00	0.00	0.00	0.00	0.00	0.00
Contribuciones de Mejoras	5,935,390.84	-4,620,390.84	1,315,000.00	42,700.00	42,700.00	-5,892,690.84
Derechos	26,042,400.51	0.00	26,042,400.51	5,119,509.57	5,119,509.57	-20,922,890.94
Productos ¹	4,186,177.30	0.00	4,186,177.30	899,128.52	899,128.52	-3,287,048.78
Aprovechamientos ²	2,185,220.64	0.00	2,185,220.64	653,058.48	653,058.48	-1,532,162.16
Participaciones, Aportaciones, Convenios, Incentivos Derivados de la Colaboración Fiscal y Fondos Distintos de Aportaciones	361,381,335.12	-16,110,148.22	345,271,186.90	89,274,066.32	89,274,066.32	-272,107,268.80
Transferencias, Asignaciones, Subsidios y Subvenciones, y Pensiones y Jubilaciones	245,845.70	-245,845.70	0.00	0.00	0.00	-245,845.70
Ingresos de los Órganos Públicos de los Poderes Legislativo y Judicial, de los Órganos Autónomos y del Sector Paraestatal o Paramunicipal, así como de las Empresas Productivas del Estado	0.00	0.00	0.00	0.00	0.00	0.00
Cuotas y Aportaciones de Seguridad Social	0.00	0.00	0.00	0.00	0.00	0.00
Productos ¹	0.00	0.00	0.00	0.00	0.00	0.00
Ingresos por Venta de Bienes, Prestación de Servicios y Otros Ingresos ³	0.00	0.00	0.00	0.00	0.00	0.00
Transferencias, Asignaciones, Subsidios y Subvenciones, y Pensiones y Jubilaciones	0.00	0.00	0.00	0.00	0.00	0.00
Ingresos Derivados de Financiamiento	0.00	101,699,273.50	101,699,273.50	38,668,784.17	38,668,784.17	38,668,784.17
Ingresos Derivados de Financiamientos	0.00	101,699,273.50	101,699,273.50	38,668,784.17	38,668,784.17	38,668,784.17
Total	418,473,491.61	80,722,888.74	499,196,380.35	149,092,719.26	149,092,719.26	-269,380,772.35

¹ Incluye intereses que generan las cuentas bancarias de los entes públicos en productos.

² Incluye donativos en efectivo del Poder Ejecutivo, entre otros aprovechamientos.

³ Se refiere a los ingresos propios obtenidos por los Poderes Legislativo y Judicial, los Órganos Autónomos y las entidades de la administración pública paraestatal y paramunicipal, por sus actividades diversas no inherentes a su operación que generan recursos y que no sean ingresos por venta de bienes o prestación de servicios tales como donativos en efectivo, entre otros.

⁴ Bajo protesta de decir verdad declaramos que los Estados Financieros y sus notas, son razonablemente correctos y son responsabilidad del emisor.

ING. Alejandro Alanís Chávez
Presidente Municipal

C. P. M. F. Julio Cesal Bermúdez González
Tesorero Municipal

LIC. Rocío Ambríz Arrédondo
Síndico Municipal



Municipio de Valle de Santiago, Gto.
Estado Analítico del Ejercicio del Presupuesto de Egresos
Clasificación por Objeto del Gasto (Capítulo y Concepto)
Del 1 de Enero al 31 de Marzo del 2019

Concepto	Egresos					Subejercicio 6 = (3-4)
	Aprobado 1	Ampliaciones/ (Reducciones) 2	Modificado 3 = (1+2)	Devengado 4	Pagado 5	
Servicios Personales	153,894,195.25	3,982,432.60	157,876,627.85	29,550,189.76	29,001,378.77	128,326,438.09
Remuneraciones al Personal de Carácter Permanente	98,978,295.12	859,165.69	99,837,460.81	22,139,109.39	22,132,386.13	77,698,351.42
Remuneraciones al Personal de Carácter Transitorio	1,840,200.00	766,985.31	2,607,185.31	426,546.80	426,546.80	2,180,638.51
Remuneraciones Adicionales y Especiales	20,819,857.00	91,243.00	20,911,100.00	760,824.21	743,517.99	20,150,275.79
Seguridad Social	10,000,000.00	300,000.00	10,300,000.00	1,554,881.75	1,065,013.54	8,745,118.25
Otras Prestaciones Sociales y Económicas	22,135,843.13	1,965,038.60	24,100,881.73	4,668,827.61	4,633,914.31	19,432,054.12
Previsiones	0.00	0.00	0.00	0.00	0.00	0.00
Pago de Estímulos a Servidores Públicos	120,000.00	0.00	120,000.00	0.00	0.00	120,000.00
Materiales Y Suministros	27,007,949.81	15,731,718.73	42,739,668.54	4,453,154.56	3,617,777.02	38,286,513.98
Materiales de Administración, Emisión de Documentos y Artículos Oficiales	3,107,136.00	367,400.00	3,474,536.00	666,107.47	532,140.16	2,808,428.53
Alimentos y Utensilios	688,840.00	186,915.00	875,755.00	98,598.59	70,517.43	777,156.41
Materias Primas y Materiales de Producción y Comercialización	19,740.00	0.00	19,740.00	0.00	0.00	19,740.00
Materiales y Artículos de Construcción y de Reparación	5,158,138.00	6,030,680.73	11,188,818.73	198,886.23	170,178.98	10,989,932.50
Productos Químicos, Farmacéuticos y de Laboratorio	1,003,600.00	144,732.02	1,148,332.02	56,055.01	39,016.72	1,092,277.01
Combustibles, Lubrificantes y Aditivos	11,790,334.00	3,944,435.01	15,734,769.01	2,733,607.40	2,361,710.76	13,001,161.61
Vestuario, Blancos, Prendas de Protección y Artículos Deportivos	1,496,360.00	3,033,400.00	4,531,760.00	58,652.86	12,461.84	4,473,107.14
Materiales y Suministros Para Seguridad	50,700.00	1,671,000.00	1,721,700.00	0.00	0.00	1,721,700.00
Herramientas, Refacciones y Accesorios Menores	3,691,101.81	353,155.97	4,044,257.78	641,247.00	431,751.13	3,403,010.78
Servicios Generales	65,429,544.80	-1,489,862.05	63,939,682.75	7,717,472.79	7,487,147.55	56,222,209.96
Servicios Básicos	13,469,493.81	1,168,593.00	14,638,086.81	2,169,791.15	2,163,967.18	12,468,295.66
Servicios de Arrendamiento	505,080.00	60,000.00	565,080.00	114,674.28	114,674.28	450,405.72
Servicios Profesionales, Científicos, Técnicos y Otros Servicios	8,173,284.54	2,725,335.79	10,898,620.33	1,219,066.68	1,184,986.90	9,679,553.65
Servicios Financieros, Bancarios y Comerciales	1,969,060.00	-183,500.00	1,785,560.00	572,512.24	572,512.24	1,213,047.76
Servicios de Instalación, Reparación, Mantenimiento y Conservación	1,994,558.00	76,740.00	2,071,298.00	155,784.00	96,066.98	1,915,514.00
Servicios de Comunicación Social y Publicidad.	2,425,560.00	189,020.00	2,614,580.00	166,576.00	157,876.00	2,448,000.00
Servicios de Traslado y Viáticos	432,620.00	26,000.00	458,620.00	39,777.78	28,105.67	418,842.22
Servicios Oficiales	1,615,040.00	-178,860.00	1,436,180.00	88,250.28	86,940.92	1,347,929.72
Otros Servicios Generales	34,844,848.45	-5,373,190.84	29,471,657.61	3,191,040.38	3,082,017.38	26,280,617.23
Transferencias, Asignaciones, Subsidios Y Otras Ayudas	35,113,492.00	-101,000.00	35,012,492.00	5,616,392.44	5,454,781.86	29,395,099.56
Transferencias Internas y Asignaciones al Sector Público	0.00	0.00	0.00	0.00	0.00	0.00
Transferencias al Resto del Sector Público	13,859,200.00	0.00	13,859,200.00	3,464,799.99	3,464,799.99	10,394,400.01
Subsidios y Subvenciones	30,000.00	0.00	30,000.00	0.00	0.00	30,000.00
Ayudas Sociales	14,433,090.00	-101,000.00	14,332,090.00	833,602.25	671,991.67	13,498,487.75
Pensiones y Jubilaciones	6,519,162.00	0.00	6,519,162.00	1,297,990.20	1,297,990.20	5,221,171.80
Transferencias a Fideicomisos, Mandatos y Otros Análogos	0.00	0.00	0.00	0.00	0.00	0.00
Transferencias a la Seguridad Social	0.00	0.00	0.00	0.00	0.00	0.00
Donativos	0.00	0.00	0.00	0.00	0.00	0.00
Transferencias al Exterior	0.00	0.00	0.00	0.00	0.00	0.00
Bienes Muebles, Inmuebles E Intangibles	272,040.00	0.00	272,040.00	20,000.00	20,000.00	252,040.00
Mobiliario y Equipo de Administración	7,879,240.00	3,905,060.00	11,784,300.00	2,023,834.89	1,854,788.21	9,760,465.11
Equipo e Instrumental Médico y de Laboratorio	1,570,980.00	565,640.00	2,136,620.00	117,717.63	19,185.91	2,018,902.37
Equipo e Instrumental Médico y de Laboratorio	178,560.00	252,220.00	430,780.00	34,252.29	11,802.31	396,527.71
Vehículos y Equipo de Transporte	0.00	0.00	0.00	0.00	0.00	0.00
Equipo de Defensa y Seguridad	5,834,020.00	1,646,000.00	7,480,020.00	1,814,999.99	1,814,999.99	5,665,020.01
Maquinaria, Otros Equipos y Herramientas	283,680.00	339,400.00	623,080.00	48,064.98	0.00	575,015.02
Activos Biológicos	0.00	0.00	0.00	0.00	0.00	0.00
Bienes Inmuebles	0.00	1,100,000.00	1,100,000.00	0.00	0.00	1,100,000.00
Activos Intangibles	12,000.00	1,800.00	13,800.00	8,800.00	8,800.00	5,000.00
Inversión Pública	126,041,926.91	58,694,539.46	184,736,466.37	37,675,049.50	37,634,262.04	147,061,416.87
Obra Pública en Bienes de Dominio Público	126,041,926.91	58,694,539.46	184,736,466.37	37,675,049.50	37,634,262.04	147,061,416.87
Obra Pública en Bienes Propios	0.00	0.00	0.00	0.00	0.00	0.00
Proyectos Productivos y Acciones de Fomento	0.00	0.00	0.00	0.00	0.00	0.00
Inversiones Financieras Y Otras Provisiones	0.00	0.00	0.00	0.00	0.00	0.00

[Handwritten signature]

[Handwritten signature]

Municipio de Valle de Santiago, Gto.						
Estado Analítico del Ejercicio del Presupuesto de Egresos						
Clasificación por Objeto del Gasto (Capítulo y Concepto)						
Del 1 de Enero al 31 De Marzo del 2019						
Concepto	Egresos					
	Aprobado 1	Ampliaciones/ (Reducciones) 2	Modificado 3 = (1 + 2)	Devengado 4	Pagado 5	Subejercicio 6 = (3 - 4)
Inversiones Para el Fomento de Actividades Productivas.	0.00	0.00	0.00	0.00	0.00	0.00
Acciones y Participaciones de Capital	0.00	0.00	0.00	0.00	0.00	0.00
Compra de Títulos y Valores	0.00	0.00	0.00	0.00	0.00	0.00
Concesión de Préstamos	0.00	0.00	0.00	0.00	0.00	0.00
Inversiones en Fideicomisos, Mandatos y Otros Análogos	0.00	0.00	0.00	0.00	0.00	0.00
Otras Inversiones Financieras	0.00	0.00	0.00	0.00	0.00	0.00
Provisiones para Contingencias y Otras Erogaciones Especiales	0.00	0.00	0.00	0.00	0.00	0.00
Participaciones Y Aportaciones	0.00	0.00	0.00	0.00	0.00	0.00
Participaciones	0.00	0.00	0.00	0.00	0.00	0.00
Aportaciones	0.00	0.00	0.00	0.00	0.00	0.00
Convenios	0.00	0.00	0.00	0.00	0.00	0.00
Deuda Pública	3,107,142.84	0.00	3,107,142.84	500,123.74	500,123.74	2,607,019.10
Amortización de la Deuda Pública	1,607,142.84	0.00	1,607,142.84	267,857.14	267,857.14	1,339,285.70
Intereses de la Deuda Pública	1,500,000.00	0.00	1,500,000.00	232,266.60	232,266.60	1,267,733.40
Comisiones de la Deuda Pública	0.00	0.00	0.00	0.00	0.00	0.00
Gastos de la Deuda Pública	0.00	0.00	0.00	0.00	0.00	0.00
Costo por Coberturas	0.00	0.00	0.00	0.00	0.00	0.00
Apoyos Financieros	0.00	0.00	0.00	0.00	0.00	0.00
Adeudos de Ejercicios Fiscales Anteriores (Adefas)	0.00	0.00	0.00	0.00	0.00	0.00
Total del Gasto	418,473,491.61	80,722,888.74	499,196,380.35	87,536,217.68	85,550,259.19	411,660,162.67

"Bajo protesta de decir verdad declaramos que los Estados Financieros y sus notas, son razonablemente correctos y son responsabilidad del emisor".

Alejandro Alanís Chávez

ING. Alejandro Alanís Chávez
Presidente Municipal



C.P y M.F. Julio Cesar Bermúdez González

C.P y M.F. Julio Cesar Bermúdez González
Tesorero Municipal


LIC. Rocío Ambríz Arredondo

LIC. Rocío Ambríz Arredondo
Síndico Municipal

Municipio de Valle de Santiago, Gto.						
Estado Analítico del Ejercicio del Presupuesto de Egresos						
Clasificación Económica (por Tipo de Gasto)						
Del 1 de Enero al 31 de Marzo del 2019						
Concepto	Egresos					
	Aprobado 1	Ampliaciones/ (Reducciones) 2	Modificado 3 = (1 + 2)	Devengado 4	Pagado 5	Subejercicio 6 = (3 - 4)
Gasto Corriente	276,426,019.86	18,123,289.28	294,549,309.14	46,271,485.95	44,495,361.60	248,277,823.19
Gasto de Capital	133,921,166.91	62,599,599.46	196,520,766.37	39,698,884.39	39,489,050.25	156,821,881.98
Amortización de la Deuda y Disminución de Pasivos	1,607,142.84	0.00	1,607,142.84	267,857.14	267,857.14	1,339,285.70
Pensiones y Jubilaciones	6,519,162.00	0.00	6,519,162.00	1,297,990.20	1,297,990.20	5,221,171.80
Participaciones	0.00	0.00	0.00	0.00	0.00	0.00
Total del Gasto	418,473,491.61	80,722,888.74	499,196,380.35	87,536,217.68	85,550,259.19	411,660,162.67

"Bajo protesta de decir verdad declaramos que los Estados Financieros y sus notas, son razonablemente correctos y son responsabilidad del emisor".


ING. Alejandro Alanís Chávez
 Presidente Municipal


S.P. y M.F. Julio César Bermúdez González
 Tesorero Municipal


LIC. Rocío Ambríz Arredondo
 Síndico Municipal



Municipio de Valle de Santiago, Gto.
Estado Analítico del Ejercicio del Presupuesto de Egresos
Clasificación Administrativa
Del 1 de Enero al 31 de Marzo del 2019

Concepto	Egresos				Subejercicio	
	Aprobado 1	Ampliaciones/ (Reducciones) 2	Modificado 3 = (1 + 2)	Devengado 4		Pagado 5
PRESIDENTE	1,836,277.47	0.00	1,836,277.47	401,426.82	401,426.82	1,434,850.65
SINDICO	1,930,126.91	0.00	1,930,126.91	312,484.99	298,732.19	1,617,641.92
REGIDORES	11,257,489.83	0.00	11,257,489.83	2,377,389.54	2,257,620.46	8,880,100.29
DESPACHO DEL SECRETARIO PARTICULAR	4,251,024.80	0.00	4,251,024.80	299,385.22	280,344.14	3,951,639.66
DEPARTAMENTO DE COMUNICACION SOCIAL	9,120,423.40	100,000.00	9,220,423.40	1,016,596.27	898,978.68	8,203,827.13
DESPACHO DEL SECRETARIO DEL AYUNTAMIENTO	3,640,056.76	0.00	3,640,056.76	397,979.15	329,279.15	3,302,077.61
DEPTO DIRECCION REGLAMINTOS FISCALIZACION	1,777,735.52	115,000.00	1,892,735.52	342,685.25	342,199.21	1,550,050.27
DEPARTAMENTO JURIDICO	3,442,116.72	57,500.00	3,499,616.72	690,894.91	690,222.45	2,808,721.81
DEPTO DE RECLUTAMIENTO Y EXTRANJERIA	2,485,638.16	-78,381.86	2,407,256.30	239,694.76	239,431.76	2,167,561.54
DEPTO UNIDAD DE ACCESO A LA INFORMACION	124,953.08	0.00	124,953.08	23,802.14	23,195.95	101,150.94
DEPARTAMENTO DE JUZGADO ADMINISTRATIVO	609,082.00	7,000.00	616,082.00	96,603.69	95,890.69	519,478.31
DEPARTAMENTO DEL ARCHIVO HISTORICO	452,480.96	0.00	452,480.96	98,966.43	98,606.83	353,514.53
DESPACHO DEL TRESORERO	276,877.56	0.00	276,877.56	44,213.68	44,038.64	232,663.88
DEPARTAMENTO DE CONTABILIDAD	72,873,505.19	-10,674,403.62	62,199,101.57	10,221,312.03	9,914,204.31	51,977,789.54
DEPARTAMENTO DE CATASTRO Y PREDIAL	4,321,374.24	0.00	4,321,374.24	843,634.01	829,684.27	3,477,740.23
DEPARTAMENTO DE CONTROL PATRIMONIAL	1,228,650.64	0.00	1,228,650.64	265,686.82	265,686.82	962,963.82
DEP DE INFORMATICA Y MANTENIMIENTO	634,774.96	20,000.00	654,774.96	216,500.66	211,071.62	488,274.30
DEPTO DEL CONTRALOR	1,071,895.24	22,000.00	1,093,895.24	223,891.40	217,598.38	870,003.84
DEPTO AUDITORIA GUBERN Y REV CTA PUBLICA	702,082.76	1,200.00	703,282.76	152,900.80	152,900.80	550,381.96
DEPTO ASUNTOS JURIDICOS Y ADMINISTRATIVOS	649,292.40	-1,200.00	648,092.40	43,865.88	43,865.88	604,226.52
QUEJAS, DENUNCIAS Y SUGERENCIAS	676,588.88	0.00	676,588.88	109,618.21	107,780.40	566,970.67
DESPACHO DEL DIRECTOR DE OBRAS PUBLICAS	490,078.00	0.00	490,078.00	63,308.28	63,308.28	426,769.72
DEPTO DE EVALUACION Y CONTROL DE OBRA	274,957.68	0.00	274,957.68	59,485.92	59,485.92	215,471.76
DEPTO DE PRESUPUESTOS Y PROYECTOS	1,267,009.76	-50,000.00	1,217,009.76	259,138.68	245,914.68	957,871.08
DEPARTAMENTO DE CONTROL DE OBRA	893,316.32	0.00	893,316.32	165,736.50	165,736.50	727,581.82
DEP DE MATERIALES Y EQUIPO PESADO	126,632,373.52	61,958,841.14	188,591,214.66	39,196,202.23	39,046,387.02	149,393,012.43
AREA DE CONSTRUCCION	4,805,093.32	0.00	4,805,093.32	984,557.12	984,557.12	3,820,536.20
DESPACHO DIRECTOR DE SERVICIOS PUBLICOS	1,760,857.44	300,000.00	2,060,857.44	340,913.04	340,913.04	1,719,944.40
DEPARTAMENTO DE ALUMBRADO PUBLICO	1,148,371.36	64,000.00	1,212,371.36	238,029.61	237,589.61	974,341.75
DEPARTAMENTO DE LIMPIA	8,170,649.68	5,654,000.00	13,824,649.68	510,860.11	503,266.68	13,313,789.57
DEPARTAMENTO DE PARQUES Y JARDINES	9,295,267.76	1,100,000.00	10,395,267.76	3,277,841.22	3,274,000.23	7,117,426.54
DEPARTAMENTO DE RASTRO MUNICIPAL	3,700,515.56	-2,500.00	3,698,015.56	794,466.04	747,446.60	2,903,529.52
DEPARTAMENTO DE MERCADO MUNICIPAL	3,453,268.28	9,000.00	3,462,268.28	730,780.66	713,263.50	2,731,487.62
DEPARTAMENTO DE PANTEONES	2,199,931.92	8,500.00	2,208,431.92	446,816.43	422,712.29	1,761,615.49
DESP DIR EDUCACION FOMTO CIVICO DEPTIVO	2,457,973.96	-70,500.00	2,387,473.96	379,494.86	377,520.86	2,007,979.10
ENLACE MPAL PROSPERA	5,962,732.52	1,967,476.84	7,530,209.36	909,084.73	901,730.20	6,621,124.63
DEPARTAMENTO DE SALUD	3,658,343.84	0.00	3,658,343.84	219,653.51	219,653.51	3,438,690.33
DEPARTAMENTO DE COPLADEM	502,823.44	0.00	502,823.44	78,618.96	78,618.96	424,204.48
DESP DIR PARA DESAR INTEGRAL DE LA MUJER	1,006,002.36	-183,000.00	823,002.36	150,456.73	146,272.17	672,546.63
DEPARTAMENTO DE SERVICIOS EMPRESARIALES	934,399.36	199,020.00	1,133,419.36	193,757.72	190,107.84	939,661.64
DESP DIR EDUCACION FOMTO CIVICO DEPTIVO	1,338,243.92	0.00	1,338,243.92	176,502.40	175,296.46	1,161,741.52
DEPARTAMENTO DE BIBLIOTECAS	318,959.32	0.00	318,959.32	41,707.08	41,707.08	277,252.24
DEPARTAMENTO DE AUDITORIO	2,810,361.88	0.00	2,810,361.88	487,996.10	484,036.10	2,322,565.78
DESPACHO DEL OFICIAL MAYOR	3,991,016.04	175,000.00	4,166,016.04	271,123.15	265,204.28	3,894,862.89
DEPARTAMENTO DE ADQUISICIONES	774,047.88	0.00	774,047.88	151,938.36	149,827.16	622,109.52
DEPARTAMENTO DE RECURSOS HUMANOS	386,573.00	0.00	386,573.00	81,961.81	81,961.81	304,611.19
DIRECCION COMISION MUNICIPAL DEL DEPORTE	26,743,278.61	2,623,500.00	29,366,778.61	4,384,448.56	3,783,855.22	24,982,330.05
DEPARTAMENTO DE UNIDAD DEPORTIVA	1,408,183.32	0.00	1,408,183.32	224,756.20	224,123.28	1,183,427.12
DIRECCION DE ECOLOGIA	14,786,068.56	0.00	14,786,068.56	2,743,185.07	2,690,044.03	12,042,883.49
INSTITUTO MUNICIPAL DE LA JUVENTUD	1,706,305.20	112,600.00	1,818,905.20	277,546.34	277,151.94	1,541,358.86
	3,023,083.48	82,000.00	3,105,083.48	600,276.24	594,098.84	2,504,807.24
	1,004,833.24	7,800.00	1,012,633.24	230,306.80	230,306.80	782,326.44
	1,195,110.92	3,991,500.00	5,186,610.92	126,014.29	126,014.29	5,060,596.63
	1,685,032.24	0.00	1,685,032.24	349,928.20	345,549.66	1,335,104.04
	734,524.64	0.00	734,524.64	135,382.01	134,504.17	599,142.63

[Handwritten signatures and notes in blue ink, including a large signature across the bottom right and another signature above it.]

INSTITUTO DE PLANEACIÓN	899,724.16	0.00	899,724.16	144,067.96	143,832.17	755,656.20
COMISARIA DE SEGURIDAD PÚBLICA	42,665,799.20	11,931,604.01	54,597,403.21	7,548,118.15	7,198,712.93	47,049,285.06
COORDINACIÓN DE PROTECCIÓN CIVIL	2,141,117.80	379,767.15	2,520,884.95	227,190.25	227,190.25	2,293,694.70
COORDINACIÓN DE TRANSITO	7,704,321.56	877,000.00	8,581,321.56	1,590,628.31	1,584,196.24	6,990,693.25
CARCEL MUNICIPAL	414,436.00	18,565.08	433,001.08	109,544.82	93,289.44	323,456.26
COORDINACIÓN DE MOVILIDAD Y TRASPORTE	1,165,855.08	0.00	1,165,855.08	272,840.57	258,562.56	893,014.51
Total del Gasto	418,473,491.61	80,722,888.74	499,196,380.35	87,536,217.68	85,550,259.19	411,660,162.67

Gobierno (Federal/Estatal/Municipal) de MUNICIPIO DE VALLE DE SANTIAGO GTO
Estado Analítico del Ejercicio del Presupuesto de Egresos
Clasificación Administrativa
Del 1 de Enero al 31 de Marzo del 2019

Concepto	Egresos				Subejercicio
	Aprobado 1	Ampliaciones/ (Reducciones) 2	Modificado 3 = (1 + 2)	Devengado 4	
Poder Ejecutivo	0.00	0.00	0.00	0.00	0.00
Poder Legislativo	0.00	0.00	0.00	0.00	0.00
Poder Judicial	0.00	0.00	0.00	0.00	0.00
Órganos Autónomos	0.00	0.00	0.00	0.00	0.00
Total del Gasto	0.00	0.00	0.00	0.00	0.00

Sector Paraestatal del Gobierno (Federal/Estatal/Municipal) de MUNICIPIO DE VALLE DE SANTIAGO GTO
Estado Analítico del Ejercicio del Presupuesto de Egresos
Clasificación Administrativa
Del 1 de Enero al 31 de Marzo del 2019

Concepto	Egresos				Subejercicio
	Aprobado 1	Ampliaciones/ (Reducciones) 2	Modificado 3 = (1 + 2)	Devengado 4	
Entidades Paraestatales y Fideicomisos No Empresariales y No Financieros	0.00	0.00	0.00	0.00	0.00
Instituciones Públicas de la Seguridad Social	0.00	0.00	0.00	0.00	0.00
Entidades Paraestatales Empresariales No Financieras con Participación Estatal Mayoritaria	0.00	0.00	0.00	0.00	0.00
Fideicomisos Empresariales No Financieros con Participación Estatal Mayoritaria	0.00	0.00	0.00	0.00	0.00
Entidades Paraestatales Empresariales Financieras Monetarias con Participación Estatal Mayoritaria	0.00	0.00	0.00	0.00	0.00
Entidades Paraestatales Financieras No Monetarias con Participación Estatal Mayoritaria	0.00	0.00	0.00	0.00	0.00
Fideicomisos Financieros Públicos con Participación Estatal Mayoritaria	0.00	0.00	0.00	0.00	0.00
Total del Gasto	0.00	0.00	0.00	0.00	0.00

Bajo protesta de decir verdad declaro que los Estados Financieros y sus notas, son razonablemente correctos y son responsabilidad del emisor.

Alejandro Alanís Chávez
ING. Alejandro Alanís Chávez
Presidente Municipal

Julio Cesar Bermúdez González
C.P. y M.F. Julio Cesar Bermúdez González
Tesorero Municipal

Rocio Ambriz Arredondo
E.C. Rocio Ambriz Arredondo
Síndico Municipal




Municipio de Valle de Santiago, Gto. Estado Analítico del Ejercicio del Presupuesto de Egresos Clasificación Funcional (Finalidad y Función) Del 1 de Enero al 31 de Marzo del 2019						
Concepto	Egresos					Subejercicio 6 = (3 - 4)
	Aprobado 1	Ampliaciones/ (Reducciones) 2	Modificado 3 = (1 + 2)	Devengado 4	Pagado 5	
Gobierno	212,540,733.41	7,903,150.76	220,443,884.17	35,201,395.36	33,621,684.31	185,242,488.81
Legislación	13,187,616.74	0.00	13,187,616.74	2,689,874.53	2,556,352.65	10,497,742.21
Justicia	452,480.96	0.00	452,480.96	98,966.43	98,606.83	353,514.53
Coordinación de la Política de Gobierno	51,524,763.84	5,371,618.14	56,896,381.98	8,949,510.96	8,266,125.48	47,946,871.02
Relaciones Exteriores	0.00	0.00	0.00	0.00	0.00	0.00
Asuntos Financieros y Hacendarios	75,316,387.23	-10,674,403.62	64,641,983.61	10,830,509.12	10,509,451.66	53,811,474.49
Seguridad Nacional	0.00	0.00	0.00	0.00	0.00	0.00
Asuntos de Orden Público y de Seguridad Interior	54,091,529.64	13,206,936.24	67,298,465.88	9,748,322.10	9,361,951.42	57,550,143.78
Otros Servicios Generales	17,967,955.00	-1,000.00	17,966,955.00	2,884,212.22	2,829,196.27	15,082,742.78
Desarrollo Social	196,531,184.48	70,502,237.98	267,033,422.46	50,799,579.90	50,395,210.86	216,233,842.56
Protección Ambiental	10,980,300.00	4,420,974.83	15,401,274.83	5,629,612.05	5,621,392.52	9,771,662.78
Vivienda y Servicios a la Comunidad	163,454,900.64	55,475,706.83	218,930,607.47	37,410,712.48	37,146,730.01	181,519,894.99
Salud	502,823.44	0.00	502,823.44	78,618.96	78,618.96	424,204.48
Recreación, Cultura y Otras Manifestaciones Sociales	10,517,745.00	2,730,134.65	13,247,879.65	2,656,103.43	2,623,917.57	10,591,776.22
Educación	3,991,016.04	7,676,401.67	11,667,417.71	4,296,600.40	4,290,681.53	7,370,817.31
Protección Social	7,084,399.36	0.00	7,084,399.36	727,932.58	633,870.27	6,356,466.78
Otros Asuntos Sociales	0.00	199,020.00	199,020.00	0.00	0.00	199,020.00
Desarrollo Económico	6,294,430.88	2,317,500.00	8,611,930.88	1,035,118.68	1,033,240.28	7,576,812.20
Asuntos Económicos, Comerciales y Laborales en General	5,099,319.96	57,500.00	5,156,819.96	909,104.39	907,225.99	4,247,715.57
Agropecuaria, Silvicultura, Pesca y Caza	0.00	1,260,000.00	1,260,000.00	0.00	0.00	1,260,000.00
Combustibles y Energía	0.00	0.00	0.00	0.00	0.00	0.00
Minería, Manufacturas y Construcción	0.00	0.00	0.00	0.00	0.00	0.00
Transporte	0.00	0.00	0.00	0.00	0.00	0.00
Comunicaciones	0.00	0.00	0.00	0.00	0.00	0.00
Turismo	1,195,110.92	1,000,000.00	2,195,110.92	126,014.29	126,014.29	2,069,096.63
Ciencia, Tecnología e Innovación	0.00	0.00	0.00	0.00	0.00	0.00
Otras Industrias y Otros Asuntos Económicos	0.00	0.00	0.00	0.00	0.00	0.00
Otras no Clasificadas en Funciones Anteriores	3,107,142.84	0.00	3,107,142.84	500,123.74	500,123.74	2,607,019.10
Transacciones de la Deuda Pública / Costo Financiero de la Deuda	3,107,142.84	0.00	3,107,142.84	500,123.74	500,123.74	2,607,019.10
Transferencias, Participaciones y Aportaciones Entre Diferentes Niveles y	0.00	0.00	0.00	0.00	0.00	0.00
Ordenes de Gobierno	0.00	0.00	0.00	0.00	0.00	0.00
Saneamiento del Sistema Financiero	0.00	0.00	0.00	0.00	0.00	0.00
Adeudos de Ejercicios Fiscales Anteriores	0.00	0.00	0.00	0.00	0.00	0.00
Total del Gasto	418,473,491.61	80,722,888.74	499,196,380.35	87,536,217.68	85,550,259.19	411,660,162.67

Bajo protesta de decir verdad declaramos que los Estados Financieros y sus notas, son razonablemente correctos y son responsabilidad del emisor.

Alejandro Alanís Chávez

ING. Alejandro Alanís Chávez
Presidente Municipal



Julio Cesar Bermúdez González

C.P.V M.F. Julio Cesar Bermúdez González
Tesorero Municipal

Rocio Ambriz Arredondo

LC. Rocio Ambriz Arredondo
Síndico Municipal

Municipio de Valle de Santiago, Gto.
Endeudamiento Neto
Del 01 de Enero al 31 de Marzo del 2019

Identificación de Crédito o Instrumento	Contratación / Colocación	Amortización	Endeudamiento Neto
	A	B	C = A - B
Creditos Bancarios			
Contrato de Apertura de Crédito Simple.	0.00	267,857.14	-267,857.14
Total Créditos Bancarios	0.00	267,857.14	-267,857.14
Otros Instrumentos de Deuda			
Total Otros Instrumentos de Deuda	0.00	0.00	0.00
TOTAL	0.00	267,857.14	-267,857.14

"Bajo protesta de decir verdad declaramos que los Estados Financieros y sus notas, son razonablemente correctos y son responsabilidad del emisor".


ING. Alejandro Alanís Chávez
Presidente Municipal


C.P. y M.F. Julio Cesar Bermúdez González
Tesorero Municipal



LIC. Rocío Ambriz Arredondo
Síndico Municipal



Municipio de Valle de Santiago, Gto.
Flujo de Fondos
Del 01 de Enero al 31 de Marzo del 2019

Concepto	Estimado / Aprobado	Devengado	Recaudado / Pagado
Rubros de Ingresos	418,473,491.61	149,092,719.26	149,092,719.26
Impuestos	18,497,121.50	14,435,472.20	14,435,472.20
Cuotas y Aportaciones de Seguridad Social	0.00	0.00	0.00
Contribuciones de Mejoras	5,935,390.84	42,700.00	42,700.00
Derechos	26,042,400.51	5,119,509.57	5,119,509.57
Productos	4,186,177.30	899,128.52	899,128.52
Aprovechamientos	2,185,220.64	653,058.48	653,058.48
Ingresos por Ventas de Bienes y Servicios	0.00	0.00	0.00
Participaciones y Aportaciones	361,381,335.12	89,274,066.32	89,274,066.32
Transferencias, Asignaciones, Subsidios y Otras Ayudas	245,845.70	0.00	0.00
Ingresos Derivados de Financiamientos	0.00	38,668,784.17	38,668,784.17
Capítulos de Gasto	418,473,491.61	87,536,217.68	85,550,259.19
Servicios Personales	153,894,195.25	29,550,189.76	29,001,378.77
Materiales y Suministros	27,007,949.81	4,453,154.56	3,617,777.02
Servicios Generales	65,429,544.80	7,717,472.79	7,487,147.55
Transferencias, Asignaciones, Subsidios y Otras Ayudas	35,113,492.00	5,616,392.44	5,454,781.86
Bienes Muebles, Inmuebles e Intangibles	7,879,240.00	2,023,834.89	1,854,788.21
Inversión Pública	126,041,926.91	37,675,049.50	37,634,262.04
Inversiones Financieras y Otras Provisiones	0.00	0.00	0.00
Participaciones y Aportaciones	0.00	0.00	0.00
Deuda Pública	3,107,142.84	500,123.74	500,123.74
Total	0.00	61,556,501.58	63,542,460.07

"Bajo protesta de decir verdad declaramos que los Estados Financieros y sus notas, son razonablemente correctos y son responsabilidad del emisor".



ING. Alejandro Alanís Chávez
Presidente Municipal



C. Py M.F. Julio Cesar Bermúdez González
Tesorero Municipal



LIC. Rocío Ambríz Arredondo
Síndico Municipal




Municipio de Valle de Santiago, Gto.
Gasto por Categoría Programática
Del 1 de Enero al 31 de Marzo del 2019

Concepto	Egresos					Subejercicio 6 = (3 - 4)
	Aprobado 1	Ampliaciones/ (Reducciones) 2	Modificado 3 = (1 + 2)	Devengado 4	Pagado 5	
Programas						
Subsidios: Sector Social y Privado o Entidades Federativas y Municipios						
Sujetos a Reglas de Operación	700,000.00	29,222,119.19	29,922,119.19	7,373,096.12	7,332,308.66	22,549,023.07
Otros Subsidios	700,000.00	29,222,119.19	29,922,119.19	7,373,096.12	7,332,308.66	22,549,023.07
Desempeño de las Funciones	400,164,187.05	11,027,014.40	411,191,201.45	54,097,572.38	52,187,962.42	357,093,629.07
Prestación de Servicios Públicos	274,333,405.19	4,403,788.01	278,737,193.20	44,834,152.26	42,925,450.55	233,903,040.94
Provisión de Bienes Públicos	0.00	0.00	0.00	0.00	0.00	0.00
Planeación, seguimiento y evaluación de políticas públicas	899,724.16	0.00	899,724.16	144,067.96	143,832.17	755,666.20
Promoción y fomento	0.00	0.00	0.00	0.00	0.00	0.00
Regulación y supervisión	3,442,116.72	57,500.00	3,499,616.72	690,894.91	690,222.45	2,808,721.81
Funciones de las Fuerzas Armadas (Únicamente Gobierno Federal)	0.00	0.00	0.00	0.00	0.00	0.00
Específicos	0.00	0.00	0.00	0.00	0.00	0.00
Proyectos de Inversión	121,488,940.98	6,565,726.39	128,054,667.37	8,428,457.25	8,428,457.25	119,626,210.12
Administrativos y de Apoyo	2,792,999.72	0.00	2,792,999.72	429,179.09	427,341.28	2,363,820.63
Apoyo al proceso presupuestario y para mejorar la eficiencia institucional	0.00	0.00	0.00	0.00	0.00	0.00
Apoyo a la función pública y al mejoramiento de la gestión	2,792,999.72	0.00	2,792,999.72	429,179.09	427,341.28	2,363,820.63
Operaciones ajenas	0.00	0.00	0.00	0.00	0.00	0.00
Compromisos	5,190,000.00	40,000.00	5,230,000.00	971,025.35	937,302.09	4,258,974.65
Obligaciones de cumplimiento de resolución jurisdiccional	5,190,000.00	40,000.00	5,230,000.00	971,025.35	937,302.09	4,258,974.65
Desastres Naturales	0.00	0.00	0.00	0.00	0.00	0.00
Obligaciones	6,519,162.00	0.00	6,519,162.00	1,297,990.20	1,297,990.20	5,221,171.80
Pensiones y jubilaciones	6,519,162.00	0.00	6,519,162.00	1,297,990.20	1,297,990.20	5,221,171.80
Aportaciones a la seguridad social	0.00	0.00	0.00	0.00	0.00	0.00
Aportaciones a fondos de estabilización	0.00	0.00	0.00	0.00	0.00	0.00
Aportaciones a fondos de inversión y reestructura de pensiones	0.00	0.00	0.00	0.00	0.00	0.00
Programas de Gasto Federalizado	40,433,755.15	40,433,755.15	40,433,755.15	22,867,230.80	22,867,230.80	17,566,524.35
Gasto Federalizado	0.00	40,433,755.15	40,433,755.15	22,867,230.80	22,867,230.80	17,566,524.35
Participaciones a entidades federativas y municipios	0.00	0.00	0.00	0.00	0.00	0.00
Costo financiero, deuda o apoyos a deudores y ahorradores de la banca	3,107,142.84	0.00	3,107,142.84	500,123.74	500,123.74	2,607,019.10
Adeudos de ejercicios fiscales anteriores	0.00	0.00	0.00	0.00	0.00	0.00
Total del Gasto	418,473,491.61	80,722,888.74	499,196,380.35	87,636,217.68	85,550,259.19	411,660,162.67

Bajo protesta de decir verdad declaramos que los Estados Financieros y sus notas, son razonablemente correctos y son responsabilidad del emisor.

Alfredo Díaz
ING. Alejandro Alanís Chávez
Presidente Municipal

Julio Cesar Bermúdez González
C.P. M.F. Julio Cesar Bermúdez González
Tesorero Municipal



Rocio Ambritz Arredondo
LIC. Rocio Ambritz Arredondo
Síndico Municipal

Municipio de Valle de Santiago, Gto. Programas y Proyectos de Inversión Del 01 de Enero al 31 de Marzo del 2019													
Clave del Programa/Proyecto	Nombre	Descripción	UR	Inversión			Metas			% Avance Financiero			
				Aprobado	Modificado	Devengado	Programado	Modificado	Alcanzado	Devengado	Aprobado	Devengado	Modificado
K0001	Obra Recurso Municipal	(715) Ampliación de línea de distribución eléctrica en la localidad de las jicamas, primera etapa	31111-0703	128,876.17	128,876.17	105,802.89	1.00	1.00	1.00	82%	82%	100%	100%
K0001	Obra Recurso Municipal	(520) ampliación de red de drenaje sanitario en la calle francisco villa en la localidad de santa ana, primera etapa	31111-0703	0.01	0.01	0.00	1.00	1.00	1.00	0%	0%	100%	100%
K0001	Obra Recurso Municipal	(554) pavimentación de la calle acceso a umaps, tramo carretera - umars, localidad de Magdalena de arasco	31111-0703	7,399.33	7,399.33	0.00	1.00	1.00	1.00	0%	0%	100%	100%
K0002	Obra por aportaciones	(526) Construcción de casa ejidal en la localidad de las cañas de las jicamas, primera etapa	31111-0703	4,920.92	4,920.92	0.00	1.00	1.00	1.00	0%	0%	100%	100%
K0002	Obra por aportaciones	(564) Construcción de kiosco en el jardín principal de la localidad de las jicamas, primera etapa	31111-0703	40,000.00	40,000.00	0.00	1.00	1.00	1.00	0%	0%	100%	100%
K0002	Obra por aportaciones	(564) Construcción de kiosco en el jardín principal de la localidad de las jicamas, primera etapa	31111-0703	20,870.00	20,870.00	0.00	1.00	1.00	1.00	0%	0%	100%	100%
K0002	Obra por aportaciones	(554) Construcción de casa ejidal en la localidad de las cañas de las jicamas, primera etapa	31111-0703	150.00	150.00	0.00	1.00	1.00	1.00	0%	0%	100%	100%
K0002	Obra por aportaciones	(526) Construcción de casa ejidal en la localidad de las cañas de las jicamas, primera etapa	31111-0703	9,200.87	9,200.87	0.00	1.00	1.00	1.00	0%	0%	100%	100%
K0002	Obra por aportaciones	(564) Construcción de casa ejidal en la localidad de las cañas de las jicamas, primera etapa	31111-0703	800.00	800.00	0.00	1.00	1.00	1.00	0%	0%	100%	100%
K0002	Obra por aportaciones	(564) Construcción de casa ejidal en la localidad de las cañas de las jicamas, primera etapa	31111-0703	10,000.00	10,000.00	0.00	1.00	1.00	1.00	0%	0%	100%	100%
K0002	Obra por aportaciones	(526) Construcción de casa ejidal en la localidad de las cañas de las jicamas, primera etapa	31111-0703	96.12	96.12	0.00	1.00	1.00	1.00	0%	0%	100%	100%
K0002	Obra por aportaciones	(526) Construcción de casa ejidal en la localidad de las cañas de las jicamas, primera etapa	31111-0703	8,822.33	8,822.33	0.00	1.00	1.00	1.00	0%	0%	100%	100%
K0002	Obra por aportaciones	(564) Construcción de kiosco en el jardín principal de la localidad de las cañas de las jicamas, primera etapa	31111-0703	7,300.58	7,300.58	0.00	1.00	1.00	1.00	0%	0%	100%	100%
K0002	Obra por aportaciones	(526) Construcción de casa ejidal en la localidad de las cañas de las jicamas, primera etapa	31111-0703	5,000.00	5,000.00	0.00	1.00	1.00	1.00	0%	0%	100%	100%
K0002	Obra por aportaciones	(526) Construcción de casa ejidal en la localidad de las cañas de las jicamas, primera etapa	31111-0703	15,000.00	15,000.00	0.00	1.00	1.00	1.00	0%	0%	100%	100%
K0002	Obra por aportaciones	(526) Construcción de casa ejidal en la localidad de las cañas de las jicamas, primera etapa	31111-0703	6,147.06	6,147.06	0.00	1.00	1.00	1.00	0%	0%	100%	100%
K0002	Obra por aportaciones	(564) Construcción de kiosco en el jardín principal de la localidad de las jicamas, primera etapa	31111-0703	4,084.96	4,084.96	0.00	1.00	1.00	1.00	0%	0%	100%	100%
K0002	Obra por aportaciones	(710) Construcción de empedrado en la calle privada 16 de septiembre en la localidad de las jicamas	31111-0703	50,000.00	50,000.00	0.00	1.00	1.00	1.00	0%	0%	100%	100%
K0002	Obra por aportaciones	(444) pavimentación de la calle 4 de marzo entre calle cuauhtemoc y la paz	31111-0703	237,079.10	237,079.10	0.00	1.00	1.00	1.00	0%	0%	100%	100%
K0002	Obra por aportaciones	(510) ampliación de línea y red de distribución eléctrica en la calle 4 de marzo, San José del brazo	31111-0703	85.19	85.19	0.00	1.00	1.00	1.00	0%	0%	100%	100%
K0001	Obra Recurso Municipal	(653) Pavimentación de la calle Atascado entre calle Libertad y el canal Primer Padron	31111-0703	10,745,054.79	10,745,054.79	10,643,302.34	1.00	1.00	0.00	99%	99%	0%	0%
K0001	Obra Recurso Municipal	(682) Ampliación y adecuación de espacios del DIF Municipal para la operación de los programas de inclusión a la vida primera etapa en la localidad de las cañas de las jicamas	31111-0703	2,000,000.00	2,000,000.00	0.00	1.00	1.00	0.00	0%	0%	0%	0%
K0001	Obra Recurso Municipal	(588) Contrucción de techo en la escuela primaria de cerro colorado	31111-0703	34,400.00	34,400.00	34,400.00	1.00	1.00	1.00	100%	100%	100%	100%
K0001	Obra Recurso Municipal	(589) Construcción de arco de bienvenida en la localidad de san nicolas paranguayo	31111-0703	144,000.00	144,000.00	144,000.00	1.00	1.00	1.00	100%	100%	100%	100%
K0001	Obra Recurso Municipal	(590) Construcción de puente vehicular en la localidad de san nicolas paranguayo	31111-0703	46,400.00	46,400.00	46,400.00	1.00	1.00	1.00	100%	100%	100%	100%
K0001	Obra Recurso Municipal	(593) Construcción del techado en la escuela primaria adolfo lopez mates en san jose del brazo	31111-0703	86,000.00	86,000.00	86,000.00	1.00	1.00	1.00	100%	100%	100%	100%
K0001	Obra Recurso Municipal	(594) Pavimentación de la calle rayat tramo juan silveí - madero colorado	31111-0703	25,600.00	25,600.00	25,600.00	1.00	1.00	1.00	100%	100%	100%	100%
K0001	Obra Recurso Municipal	(593) Construcción de techado en la escuela primaria adolfo lopez mates en san jose del brazo	31111-0703	23,490.00	23,490.00	23,490.00	1.00	1.00	1.00	100%	100%	100%	100%
K0001	Obra Recurso Municipal	(593) Construcción de arco de bienvenida en la localidad de san nicolas paranguayo	31111-0703	3,152.37	3,152.37	3,152.37	1.00	1.00	1.00	100%	100%	100%	100%
K0001	Obra Recurso Municipal	(590) Construcción de arco de bienvenida en la localidad de san nicolas paranguayo	31111-0703	10,000.00	10,000.00	10,000.00	1.00	1.00	1.00	100%	100%	100%	100%
K0001	Obra Recurso Municipal	(588) Construcción de techado en la escuela primaria de cerro colorado	31111-0703	5,350.03	5,350.03	5,350.03	1.00	1.00	1.00	100%	100%	100%	100%
K0001	Obra Recurso Municipal	(593) Construcción del techado en la escuela primaria adolfo lopez mates en san jose del brazo	31111-0703	4,400.00	4,400.00	4,400.00	1.00	1.00	1.00	100%	100%	100%	100%
K0001	Obra Recurso Municipal	(653) Techumbre de canchales de escuela primaria Niños Héroes zona centro	31111-0703	1,439,117.04	1,439,117.04	2,878,234.08	1.00	1.00	1.00	200%	200%	100%	100%
K0001	Obra Recurso Municipal	(629) Rehabilitación del auditorio municipal	31111-0703	2,000,000.00	2,000,000.00	1,468,011.22	1.00	1.00	1.00	73%	73%	100%	100%
K0001	Obra Recurso Municipal	(459) Reparación de letrero catarino en colonia Miravalle	31111-0703	360,209.48	360,209.48	241,458.82	1.00	1.00	1.00	200%	200%	100%	100%
K0001	Obra Recurso Municipal	(629) Reparación de letrero catarino de gas LP en vivienda	31111-0703	1,865,048.44	1,865,048.44	0.00	1.00	1.00	0.00	0%	0%	100%	100%
K0001	Obra Recurso Municipal	(712) Proyecto tanque elevado en puerta de san coque	31111-0703	5,033.48	5,033.48	0.00	1.00	1.00	0.00	0%	0%	100%	100%
K0001	Obra Recurso Municipal	(729) Demolición de tanques superficial en la colonia Miravalle	31111-0703	379,887.21	379,887.21	323,168.73	1.00	1.00	1.00	85%	85%	100%	100%
K0001	Obra Recurso Municipal	(754) Bachazo	31111-0703	1,000,000.00	1,000,000.00	0.00	1.00	1.00	0.00	0%	0%	100%	100%
K0001	Obra Recurso Municipal	Pavimentación y rehabilitación de redes de agua potable, drenaje sanitario y electrificación en las calles Viaducto y Benito González (Tramo Libertad a Álvaro Obregón) en el Municipio de Valle de Santiago	31111-0703	1,100,000.00	1,100,000.00	0.00	1.00	1.00	1.00	0%	0%	100%	100%
K0001	Obra Recurso Municipal	Rehabilitación de área de comedores en consejo valle de santiago	31111-0703	80,758.66	80,758.66	0.00	1.00	1.00	1.00	0%	0%	100%	100%
K0001	Obra Recurso Municipal	Rehabilitación de baños en Presidencia Municipal planta alta y planta baja	31111-0703	350,000.00	350,000.00	0.00	1.00	1.00	1.00	0%	0%	100%	100%
E0046	Obra Publica	(782) Estudios de calidad en las calles Independencia, viaducto, revolución y auditorio municipal	31111-0703	67,786.25	67,786.25	67,786.25	1.00	1.00	1.00	100%	100%	100%	100%
E0046	Obra Publica	(692) Proyecto ejecutivo de puente vehicular en calle zapata sobre arroyo esguima con calle Ricardo Flores Magón	31111-0703	142,145.53	142,145.53	142,145.53	1.00	1.00	1.00	100%	100%	100%	100%





Municipio de Valle de Santiago, Gto.
Programas y Proyectos de Inversión
Del 01 de Enero al 31 de Marzo del 2019

Clave del Programa/ Subprograma	Nombre	Descripción	UR	Inversión		Metas		% Avance Financiero		% Avance Físico	
				Aprobado	Devengado	Programado	Modificado	Devengado/Aprobado	Devengado/Modificado		Alcanzado/Programado
10113	Drenaje y Letrinas	(449) Construcción de planta de tratamiento de aguas residuales en la comunidad de Pozo de Arcataqui	31111-0703	8.33	8.33	0.00	1.00	1.00	0.00	0%	100%
10132	Mejoramiento de vivienda	(639) Construcción de cuartos dormitorios en la colonia Primavera en San Ignacio	31111-0703	116,780.00	116,780.00	0.00	1.00	1.00	0.00	0%	100%
10132	Mejoramiento de vivienda	(640) Construcción de cuartos dormitorios en la colonia nueva San Antonio de Mogotes	31111-0703	39,363.37	39,363.37	12,118.49	1.00	1.00	31%	100%	100%
10113	Drenaje y Letrinas	(471) Ampliación de red de drenaje sanitario en la calle 5 de Mayo en la comunidad de Chicámbo	31111-0703	38,179.22	38,179.22	38,179.22	1.00	1.00	100%	100%	100%
10132	Mejoramiento de vivienda	(618) Construcción de cuartos dormitorios en la comunidad de Rancho Viejo de Torres	31111-0703	164,141.52	164,141.52	0.00	1.00	1.00	0%	0%	100%
10132	Mejoramiento de vivienda	(639) Construcción de cuartos dormitorios en la colonia Primavera en San Ignacio	31111-0703	208,608.06	208,608.06	11,875.01	1.00	1.00	6%	100%	100%
10132	Mejoramiento de vivienda	(079) Suministro e instalación de baño digno con biodegestor en las comunidades del El Circuito, Las Flores, El Chiqueo, Plaza Vieja, Centro Blanco, Las Jicamas	31111-0703	78,782.89	78,782.89	0.00	1.00	1.00	0%	0%	0%
10132	Mejoramiento de vivienda	(078) Suministro e instalación de baño digno con biodegestor en las comunidades del Colonia Nueva de San Antonio de Mogotes, Colonia Primavera en San Ignacio, La Arena, Pozo de paranguo, Zapotillo de Mogotes, Buena Vista de Paranguo, El Jagüey	31111-0703	75,771.06	75,771.06	0.00	1.00	1.00	0%	0%	0%
10132	Mejoramiento de vivienda	(631) Construcción de cuartos dormitorio en la Jicamas	31111-0703	80,700.80	80,700.80	34,762.92	1.00	1.00	43%	100%	100%
10132	Mejoramiento de vivienda	(638) Construcción de cuartos dormitorio en Plaza Vieja	31111-0703	13,623.66	13,623.66	8,759.71	1.00	1.00	64%	100%	100%
10100	Infraestructura Educativa	(671) Construcción de comedor en la Escuela Primaria Ricardo Flores Magón en la Col. Francisco Villa	31111-0703	324,619.66	324,619.66	274,832.40	1.00	1.00	85%	100%	100%
10100	Infraestructura Educativa	(691) Construcción de comedor en la Escuela Primaria en Las Jicamas	31111-0703	404,282.79	404,282.79	71,136.84	1.00	1.00	18%	100%	100%
10100	Infraestructura Educativa	(651) Construcción de comedor en la Escuela Primaria en Cuadilla de Andaracua	31111-0703	647,870.24	647,870.24	413,583.71	1.00	1.00	64%	100%	100%
10100	Infraestructura Educativa	(652) Construcción de comedor en la Localidad de Delicias de Arasco	31111-0703	324,775.00	324,775.00	171,741.74	1.00	1.00	53%	100%	100%
10132	Mejoramiento de vivienda	(650) Construcción de cuartos dormitorio en el Armasillo	31111-0703	41,000.00	41,000.00	35,875.98	1.00	1.00	88%	100%	100%
10100	Infraestructura Educativa	(658) Construcción de comedor en la Escuela Primaria en Magdalena de Arasco	31111-0703	647,870.24	647,870.24	606,755.16	1.00	1.00	94%	100%	100%
10009	FAISM OBRA INTERESES	(596) Construcción de cuartos dormitorios en Rincon de Paranguo	31111-0703	144,646.82	144,646.82	0.00	1.00	1.00	0%	0%	100%
10009	FAISM OBRA INTERESES	(597) Construcción de cuartos dormitorios en Pozo de Paranguo	31111-0703	204,846.02	204,846.02	0.00	1.00	1.00	0%	0%	0%
10132	Mejoramiento de vivienda	(598) Construcción de cuartos dormitorio en el jagüey	31111-0703	144,646.82	144,646.82	0.00	1.00	1.00	0%	0%	0%
10132	Mejoramiento de vivienda	(603) Construcción de cuartos para baño con conexión a drenaje en changuero y ranchos unidos	31111-0703	352.21	352.21	0.00	1.00	1.00	0%	0%	100%
10009	FAISM OBRA INTERESES	(605) Construcción de cuartos dormitorio en Delicias Arasco	31111-0703	13,349.82	13,349.82	0.00	1.00	1.00	0%	0%	100%
10009	FAISM OBRA INTERESES	(606) Construcción de cuartos dormitorio en Magdalena de Arasco	31111-0703	1,791.88	1,791.88	0.00	1.00	1.00	0%	0%	100%
10132	Mejoramiento de vivienda	(672) Construcción de cuartos dormitorio en changuero y ranchos unidos	31111-0703	3,319.10	3,319.10	0.00	1.00	1.00	0%	0%	100%
10100	Infraestructura Educativa	(628) Construcción de comedor en localidad de El Jagüey	31111-0703	323,779.24	323,779.24	0.00	1.00	1.00	0%	0%	0%
10100	Infraestructura Educativa	(627) Construcción de comedor en localidad de Zapotillo de Paranguo	31111-0703	323,779.24	323,779.24	0.00	1.00	1.00	0%	0%	0%
10100	Infraestructura Educativa	(628) Construcción de comedor en localidad de Pozo de Paranguo	31111-0703	323,779.24	323,779.24	0.00	1.00	1.00	0%	0%	0%
10009	FAISM OBRA INTERESES	(633) Construcción de cuartos dormitorio en Rincon de Paranguo	31111-0703	18,197.62	18,197.62	0.00	1.00	1.00	0%	0%	100%
10132	Mejoramiento de vivienda	(642) Construcción de cuartos dormitorio en Buenavista de paranguo	31111-0703	27,691.08	27,691.08	0.00	1.00	1.00	0%	0%	100%
10132	Mejoramiento de vivienda	(641) Construcción de cuartos dormitorio en colonia Francisco Villa	31111-0703	117,646.12	117,646.12	117,646.12	1.00	1.00	100%	100%	100%
10132	Mejoramiento de vivienda	(482) Ampliación y terminación de obra de las recamaras en las localidades de Villadiego, Rancho Viejo de Torres, Circuito, Buenavista de Paranguo, Zapotillo de Mogotes, Plaza Vieja	31111-0703	212,059.69	212,059.69	212,059.69	1.00	1.00	100%	100%	100%
10132	Mejoramiento de vivienda	(627) Construcción de cuartos dormitorio en la colonia Luis Donaldo Colosio y Santiago UCOO	31111-0703	12,531.68	12,531.68	2,281.18	1.00	1.00	18%	100%	100%
10009	FAISM OBRA INTERESES	(625) Construcción de cuartos dormitorio en cerro blanco	31111-0703	7,291.13	7,291.13	0.00	1.00	1.00	0%	0%	100%
10132	Mejoramiento de vivienda	(611) Construcción de cuartos dormitorio en la col la toma	31111-0703	13,282.77	13,282.77	0.00	1.00	1.00	0%	0%	100%
10132	Mejoramiento de vivienda	(604) Construcción de cuartos dormitorio en la col ranchos unidos	31111-0703	147.59	147.59	0.00	1.00	1.00	0%	0%	100%
10132	Mejoramiento de vivienda	(695) Construcción de cuartos dormitorio en la col Ignacio ramirez	31111-0703	4,750.07	4,750.07	0.00	1.00	1.00	0%	0%	100%
10132	Mejoramiento de vivienda	(658) Construcción de cuartos dormitorio en la col lagunita de malpais y malpais	31111-0703	13,526.01	13,526.01	0.00	1.00	1.00	0%	0%	100%
10132	Mejoramiento de vivienda	(601) Construcción de cuartos dormitorio en lagunita de mogotes y chicamito	31111-0703	221.38	221.38	0.00	1.00	1.00	0%	0%	100%
10132	Mejoramiento de vivienda	(624) Construcción de cuartos dormitorio en el acutro	31111-0703	10,658.14	10,658.14	0.00	1.00	1.00	0%	0%	100%
10132	Mejoramiento de vivienda	(614) Construcción de cuartos dormitorio en colonia Francisco Villa	31111-0703	117,646.11	117,646.11	117,646.11	1.00	1.00	100%	100%	100%
10132	Mejoramiento de vivienda	(649) CONSTRUCCION DE AMPLIACION DE VIVIENDA (RECAMARA) EN LOCALIDADES DE ALTO Y MEDIO REZAGO SOCIAL	31111-0703	176,621.12	176,621.12	176,621.12	1.00	1.00	100%	100%	100%
10132	Mejoramiento de vivienda	(637) Construcción de cuartos dormitorio en la colonia Luis Donaldo Colosio y Santiago UCOO	31111-0703	12,531.69	12,531.69	2,281.18	1.00	1.00	18%	100%	100%
10132	Mejoramiento de vivienda	(642) Construcción de cuartos dormitorio en Buenavista de Paranguo	31111-0703	27,691.07	27,691.07	16,710.12	1.00	1.00	60%	100%	100%
10132	Mejoramiento de vivienda	(706) Construcción de cuartos dormitorio en el Armasillo	31111-0703	41,000.00	41,000.00	40,759.76	1.00	1.00	99%	100%	100%

ri con cad


Manuel Alvarado


Municipio de Valle de Santiago, Gto.
Programas y Proyectos de Inversión
Del 01 de Enero al 31 de Marzo del 2019


Clave del Programa/ Subprograma	Nombre	Descripción	UR	Inversión		Metas		% Avance Financiero		% Avance Físico	
				Aprobado	Devenigado	Programado	Modificado	Alcanzado	Devenigado/ Aprobado	Devenigado/ Modificado	Alcanzado/ Programado
01000	Infraestructura Educativa	(652) Construcción de comedor en la localidad de Delicias de Arasco	31111-0703	41,000.00	323,095.24	1.00	1.00	1.00	788%	100%	100%
00009	FAISM OBRA INTERESES	(597) Construcción de cuartos dormitorio en pozo de parangueo	31111-0703	41,000.00	144,800.80	1.00	1.00	0.00	0%	0%	0%
00009	FAISM OBRA INTERESES	(619) Construcción de cuartos dormitorio en cuadrilla de andarcaba	31111-0703	41,000.00	212.28	1.00	1.00	1.00	0%	0%	100%
00009	FAISM OBRA INTERESES	(606) Construcción de cuartos dormitorio en Magdalena de Arasco	31111-0703	41,000.00	1,791.88	1.00	1.00	1.00	0%	0%	100%
00009	FAISM OBRA INTERESES	(618) Construcción de cuartos dormitorio en rancho Viejo de torres	31111-0703	41,000.00	141.52	1.00	1.00	1.00	0%	0%	100%
00009	FAISM OBRA INTERESES	(640) Construcción de cuartos dormitorio en colonia nueva de san antonio de mogotes	31111-0703	41,000.00	121.74	1.00	1.00	1.00	0%	0%	100%
00009	FAISM OBRA INTERESES	(639) Construcción de cuartos dormitorio en colonia primavera (san ignacio)	31111-0703	41,000.00	121.74	1.00	1.00	1.00	0%	0%	100%
01032	Mejoramiento de vivienda	(604) Construcción de cuartos dormitorio en la col ranchos unidos	31111-0703	41,000.00	147.59	1.00	1.00	1.00	0%	0%	100%
01032	Mejoramiento de vivienda	(696) Construcción de cuartos dormitorio en la col ranchos unidos	31111-0703	41,000.00	4,750.08	1.00	1.00	1.00	0%	0%	100%
01032	Mejoramiento de vivienda	(658) Construcción de cuartos dormitorio en la col lagunilla de malabá y malabá	31111-0703	41,000.00	13,528.00	1.00	1.00	1.00	0%	0%	100%
01032	Mejoramiento de vivienda	(601) Construcción de cuartos dormitorio en lagunilla de mogotes y chicamito	31111-0703	41,000.00	221.38	1.00	1.00	1.00	0%	0%	100%
01032	Mejoramiento de vivienda	(612) Construcción de cuartos dormitorio en changueo y ranchos unidos	31111-0703	41,000.00	1,640.07	1.00	1.00	1.00	0%	0%	100%
01032	Mejoramiento de vivienda	(603) Construcción de cuartos para baño con conexión a drenaje en changueo y ranchos unidos	31111-0703	41,000.00	352.21	1.00	1.00	1.00	0%	0%	100%
01032	Mejoramiento de vivienda	(625) Construcción de cuartos dormitorio en cerro blanco	31111-0703	41,000.00	7,291.12	1.00	1.00	1.00	0%	0%	100%
01032	Mejoramiento de vivienda	(624) Construcción de cuartos dormitorio en el circuito	31111-0703	41,000.00	10,658.13	1.00	1.00	1.00	0%	0%	100%
01032	Mejoramiento de vivienda	(621) Construcción de cuartos dormitorio en las jicamas	31111-0703	41,000.00	80,700.80	1.00	1.00	1.00	0%	0%	100%
01032	Mejoramiento de vivienda	(642) Construcción de cuartos dormitorio en buenavista de parangueo	31111-0703	41,000.00	27,691.07	1.00	1.00	1.00	0%	0%	100%
01032	Mejoramiento de vivienda	(598) Construcción de cuartos dormitorio en el jibuey	31111-0703	41,000.00	144,646.82	1.00	1.00	1.00	0%	0%	100%
01032	Mejoramiento de vivienda	(596) Construcción de cuartos dormitorio en zapotillo de mogotes	31111-0703	41,000.00	205,000.00	1.00	1.00	0.00	0%	0%	0%
01032	Mejoramiento de vivienda	(638) Construcción de cuartos dormitorio en plaza vieja	31111-0703	41,000.00	13,623.66	1.00	1.00	1.00	0%	0%	100%
00007	Agua Potable Fondo 1	(667) Ampliación de red de agua potable en calle 18 de marzo en la localidad de Charco de Pantolón	31111-0703	26,332.52	26,332.52	1.00	1.00	1.00	0%	0%	100%
00007	Agua Potable Fondo 1	(679) Construcción de tanque elevado, línea de conducción y línea de distribución en la localidad de la Magdalena de Arasco	31111-0703	2,962,969.89	2,962,969.89	1.00	1.00	0.00	100%	100%	0%
00007	Agua Potable Fondo 1	(723) Adecuación de la línea de conducción, construcción de tanque de regulación y ampliación de las redes de distribución en Hoya de Cintora de Arriba, Hoya de Cintora de Abajo, Crucitas, la Tortuga y colonia Hoya de Alvarez	31111-0703	62,466.62	62,466.62	1.00	1.00	1.00	0%	0%	100%
00007	Agua Potable Fondo 1	(745) Ampliación de red de distribución de agua potable en la calle privada 15 de septiembre en la comunidad de las Jicamas	31111-0703	140,000.00	140,000.00	1.00	1.00	1.00	38%	38%	100%
00007	Agua Potable Fondo 1	(703) Construcción de equipamiento para pozo de agua potable en la localidad de la Magdalena de Arasco	31111-0703	1,250,000.00	1,143,961.28	1.00	1.00	1.00	92%	92%	100%
00007	Agua Potable Fondo 1	(669) Construcción de tanque elevado, línea de conducción y línea de distribución en la localidad de Puerta de San Roque	31111-0703	1,748,443.12	1,748,443.12	1.00	1.00	1.00	100%	100%	100%
00007	Agua Potable Fondo 1	(733) Ampliación de toma domiciliar sobre red de agua potable existente en la calle San Pedro en la localidad de Magdalena de Arasco	31111-0703	90,000.00	90,000.00	1.00	1.00	1.00	0%	0%	0%
00007	Agua Potable Fondo 1	(747) Ampliación de red de agua potable en las calles San Ramón y Nicandro Villanueva en Lagunilla de Malpás	31111-0703	260,000.00	258,429.33	1.00	1.00	1.00	99%	99%	100%
00007	Agua Potable Fondo 1	(736) Construcción de línea de alimentación de agua potable en la calle Revolución, tramo Ave. del trabajo - José MA. Yañez	31111-0703	90,000.00	63,132.88	1.00	1.00	1.00	70%	70%	100%
00007	Agua Potable Fondo 1	(714) Equipamiento de pozo de agua potable en la localidad de Puerta de San Roque	31111-0703	71,074.96	30,774.80	1.00	1.00	1.00	43%	43%	100%
00007	Agua Potable Fondo 1	(674) Construcción de línea de alimentación de agua potable en la calle Hidalgo, entre calles Valentin Varela y 5 de Mayo, colonia la Loma	31111-0703	625,000.00	586,571.35	1.00	1.00	1.00	94%	94%	100%
00007	Agua Potable Fondo 1	(735) Ampliación de red de agua potable en las calles Hidalgo, Obregon, Altamirano y Matamoros	31111-0703	1,000,000.00	831,174.36	1.00	1.00	1.00	83%	83%	100%
00028	Indirectos Ramo 33	Asesoría jurídica y administrativa en materia de procedimientos de agua potable	31111-0703	41,142.84	41,142.84	1.00	1.00	1.00	0%	0%	100%
00028	Indirectos Ramo 33	(645) Proyecto de tanque elevado en la colonia Francisco Villa	31111-0703	110,000.00	110,000.00	1.00	1.00	1.00	100%	100%	100%
00028	Indirectos Ramo 33	(773) Proyecto de ampliación de red de agua potable en las calles Hidalgo, obregon altamirano y matamoros en la localidad de las icamas	31111-0703	46,400.00	46,400.00	1.00	1.00	1.00	0%	0%	100%
00028	Indirectos Ramo 33	(646) Proyecto de equipamiento, electrificación del pozo de agua potable y línea de conducción en la localidad de San Diego	31111-0703	209,996.96	171,959.22	1.00	1.00	1.00	82%	82%	100%
00028	Indirectos Ramo 33	(584) Proyecto de pavimentación de la calle tenochtitlan tramo 4 de marzo - nezahualcoyotl	31111-0703	1,384.46	1,384.46	1.00	1.00	1.00	0%	0%	100%
00028	Indirectos Ramo 33	(669) Proyecto de red de drenaje sanitario en la calle Vencedoras	31111-0703	240.82	240.82	1.00	1.00	1.00	0%	0%	100%
00028	Indirectos Ramo 33	(670) Proyecto de red de drenaje sanitario en la calle Colón tramo Independencia hasta donde termina el asfalto	31111-0703	168.43	168.43	1.00	1.00	1.00	0%	0%	100%
00028	Indirectos Ramo 33	(661) Proyecto de tanque elevado, línea de conducción y línea de distribución en la localidad de Magdalena de Arasco	31111-0703	194,172.98	194,172.98	1.00	1.00	1.00	100%	100%	100%
00028	Indirectos Ramo 33	(660) Proyecto de tanque elevado para pozo de agua potable en la localidad de Magdalena de Arasco	31111-0703	82,109.44	64,833.23	1.00	1.00	1.00	75%	75%	100%

Handwritten signature and notes:
 - A large signature in blue ink, possibly "Alejandro...".
 - A date "15/03/19" written vertically.
 - A signature "Alejandro..." written horizontally.
 - A signature "Alejandro..." written vertically.


Municipio de Valle de Santiago, Gto. Programas y Proyectos de Inversión Del 01 de Enero al 31 de Marzo del 2019													
Clave del Programa/Proyecto	Nombre	Descripción	UR	Inversión			Mezclas			% Avance Financiero			
				Aprobado	Modificado	Devenigado	Programado	Modificado	Alcanzado	Devenigado/Aprobado	Devenigado/Modificado	Alcanzado/Modificado	% Avance Mezas
10028	Indirectos Ramo 33	(750) Proyecto de pavimentación de la calle Atamo en la localidad de la Mezcla en la localidad de las Jicammas	31111-0703	33,648.00	33,648.00	0.00	1.00	1.00	1.00	0.00	0.00	0.00	100%
10028	Indirectos Ramo 33	(751) Proyecto de pavimentación de la calle Privada 16 de Suroeste en la localidad de las Jicammas	31111-0703	3,556.63	3,556.63	0.00	1.00	1.00	1.00	0.00	0.00	0.00	100%
10028	Indirectos Ramo 33	(742) Proyecto de rehabilitación de la red de drenaje sanitario en la Comunidad de Hoya de Cintora	31111-0703	85.57	85.57	0.00	1.00	1.00	1.00	0.00	0.00	0.00	100%
10028	Indirectos Ramo 33	(743) Proyecto de ampliación de red de drenaje sanitario en la calle Adolfo Ruiz Cortines en colonia Ranchos Unidos	31111-0703	325.90	325.90	0.00	1.00	1.00	1.00	0.00	0.00	0.00	100%
10028	Indirectos Ramo 33	(741) Proyecto de ampliación de red de drenaje sanitario en la calle 5 de Mayo dos en Buenavista de Parangueo	31111-0703	85.57	85.57	0.00	1.00	1.00	1.00	0.00	0.00	0.00	100%
10028	Indirectos Ramo 33	(740) Proyecto de ampliación de red de agua potable en la calle Ignacio Zaragoza en la localidad de Mesa de San Agustín	31111-0703	200.00	200.00	0.00	1.00	1.00	1.00	0.00	0.00	0.00	100%
10028	Indirectos Ramo 34	(746) Proyecto de ampliación de red de agua potable en las calles San Ramón y Nicolás Villanueva en Lagunilla de Malpais	31111-0703	5,194.64	5,194.64	5,194.64	1.00	1.00	1.00	100%	100%	100%	100%
10028	Indirectos Ramo 33	(748) Proyecto de ampliación de red de drenaje sanitario en la calle Privada San Ramón en Lagunilla de Malpais	31111-0703	7,192.35	7,192.35	7,192.35	1.00	1.00	1.00	100%	100%	100%	100%
10028	Indirectos Ramo 33	(751) Proyecto de ampliación de red de agua potable en la calle Camino Ortega en la colonia Santiago UCOC	31111-0703	29,695.27	29,695.27	29,695.27	1.00	1.00	1.00	100%	100%	100%	100%
10028	Indirectos Ramo 33	(742) Proyecto de ampliación de red de drenaje sanitario en la localidad de Mezcalena de Arasco	31111-0703	29,695.27	29,695.27	29,695.27	1.00	1.00	1.00	100%	100%	100%	100%
10100	Infraestructura Educativa	(654) Construcción de comedor en escuela primaria de la localidad Rancho Viejo de Torres	31111-0703	699,997.86	699,997.86	390,417.29	1.00	1.00	1.00	56%	56%	56%	100%
10100	Infraestructura Educativa	(655) Construcción de comedor comunitario en escuela primaria colonia Morelos	31111-0703	649,549.46	649,549.46	397,285.49	1.00	1.00	1.00	61%	61%	61%	100%
10100	Infraestructura Educativa	(672) Construcción de la colonia La Loma	31111-0703	235,257.34	235,257.34	0.00	1.00	1.00	1.00	0%	0%	0%	100%
10100	Infraestructura Educativa	(690) Construcción de comedor comunitario en escuela primaria de la comunidad de San Cristóbal Chihuindo	31111-0703	398,369.93	398,369.93	217,761.11	1.00	1.00	1.00	55%	55%	55%	100%
10100	Infraestructura Educativa	(707) Construcción de comedor comunitario en la escuela primaria de la comunidad Rancho Unidos	31111-0703	583,906.30	583,906.30	385,077.05	1.00	1.00	1.00	66%	66%	66%	100%
10100	Infraestructura Educativa	(705) Construcción de comedor comunitario en colonia Benito Juárez	31111-0703	701,261.19	701,261.19	469,210.31	1.00	1.00	1.00	67%	67%	67%	100%
10100	Infraestructura Educativa	(702) Construcción de comedor comunitario en escuela primaria	31111-0703	582,221.62	582,221.62	302,590.91	1.00	1.00	1.00	52%	52%	52%	100%
10113	Drenaje y Leñinas	(692) Construcción de red de drenaje sanitario en la calle del Rosario en Magdalena de Arasco	31111-0703	39,596.00	39,596.00	0.00	1.00	1.00	1.00	0%	0%	0%	100%
10113	Drenaje y Leñinas	(709) Rehabilitación de drenaje sanitario en la comunidad Hoya de Cintora	31111-0703	151,106.82	151,106.82	149,425.47	1.00	1.00	1.00	99%	99%	99%	100%
10113	Drenaje y Leñinas	(656) Ampliación de red de drenaje sanitario en varias calles de la localidad de Zapotillo de Mogotes	31111-0703	612,127.74	612,127.74	609,280.59	1.00	1.00	1.00	100%	100%	100%	100%
10113	Drenaje y Leñinas	(708) Ampliación de red de drenaje sanitario en la calle Revolución, las Torres y Francisco García en la localidad de San Ignacio de San José Parangueo	31111-0703	385,053.37	385,053.37	384,544.40	1.00	1.00	1.00	100%	100%	100%	100%
10113	Drenaje y Leñinas	(650) Ampliación de red de drenaje sanitario en la calle Plan de Ayala colonia Francisco Villa	31111-0703	46,736.27	46,736.27	0.00	1.00	1.00	1.00	0%	0%	0%	100%
10113	Drenaje y Leñinas	(655) Construcción de cruce de línea en la calle Nizahuatlcoyotl en la colonia Francisco Villa	31111-0703	255,933.04	255,933.04	0.00	1.00	1.00	1.00	0%	0%	0%	100%
10115	Urbanización	(710) Construcción de empedrado en la calle Privada 16 de Suroeste en la localidad de las Jicammas	31111-0703	895,000.00	895,000.00	755,627.86	1.00	1.00	1.00	84%	84%	84%	100%
10115	Urbanización	(694) Proyecto de ampliación de drenaje sanitario en la calle Privada 16 de Suroeste en la localidad de las Jicammas	31111-0703	620,000.00	620,000.00	610,713.76	1.00	1.00	1.00	99%	99%	99%	100%
10115	Urbanización	(694) Construcción de carriles de aceleración y desaceleración en Magdalena de Arasco segunda etapa	31111-0703	1,093,507.69	1,093,507.69	799,572.86	1.00	1.00	1.00	73%	73%	73%	100%
10115	Urbanización	(732) Pavimentación en la calle Atamo (frente Esq. del templo - calle Genovao Mendoza) en la comunidad de Magdalena de Arasco	31111-0703	267,973.22	267,973.22	262,278.11	1.00	1.00	1.00	98%	98%	98%	100%
10118	Electrificación	(724, 725) Electrificación y equipamiento de pozo en la localidad de Chicamito	31111-0703	50,000.00	50,000.00	0.00	1.00	1.00	1.00	0%	0%	0%	100%
10118	Electrificación	(733) Suministro y colocación de luminarias para eficiencia del alumbrado público y mejoramiento de la imagen urbana en las colonias Magisterial y Lagunilla de Malpais	31111-0703	1,993.57	1,993.57	0.00	1.00	1.00	1.00	0%	0%	0%	100%
10132	Mejoramiento de vivienda	(612) Construcción de cuartos dormitorio en Changueo y Ranchos Unidos	31111-0703	4,092.38	4,092.38	0.00	1.00	1.00	1.00	0%	0%	0%	100%
10132	Mejoramiento de vivienda	(613) Construcción de cuartos dormitorio en la colonia El Socorro y ejido la Alberca	31111-0703	91,888.52	91,888.52	55,309.07	1.00	1.00	1.00	60%	60%	60%	100%
10132	Mejoramiento de vivienda	(614) Construcción de cuartos dormitorio en colonia Francisco Villa	31111-0703	336,989.69	336,989.69	256,654.22	1.00	1.00	1.00	77%	77%	77%	100%
10132	Mejoramiento de vivienda	(621) Construcción de cuartos dormitorio en la Jicammas	31111-0703	286,064.30	286,064.30	0.00	1.00	1.00	1.00	0%	0%	0%	100%
10132	Mejoramiento de vivienda	(624) Construcción de cuartos dormitorio en el Cicuto	31111-0703	21,304.27	21,304.27	0.00	1.00	1.00	1.00	0%	0%	0%	100%
10132	Mejoramiento de vivienda	(625) Construcción de cuartos dormitorio en Cerro Blanco	31111-0703	29,559.92	29,559.92	29,559.92	1.00	1.00	1.00	100%	100%	100%	100%
10132	Mejoramiento de vivienda	(657) Construcción de cuartos dormitorio en la colonia Luis Donaldo Colosio y Santiago UCOC	31111-0703	40,722.72	40,722.72	40,722.72	1.00	1.00	1.00	100%	100%	100%	100%
10132	Mejoramiento de vivienda	(638) Construcción de cuartos dormitorio en Plaza Vieja (San Ignacio)	31111-0703	35,411.41	35,411.41	17,701.75	1.00	1.00	1.00	50%	50%	50%	100%
10132	Mejoramiento de vivienda	(640) Construcción de cuartos dormitorio en la colonia Primavera (San Ignacio)	31111-0703	39,129.25	39,129.25	39,129.25	1.00	1.00	1.00	100%	100%	100%	100%
10132	Mejoramiento de vivienda	(642) Construcción de cuartos dormitorio en la colonia Nueva en San Antonio de Mogotes	31111-0703	38,885.77	38,885.77	38,885.77	1.00	1.00	1.00	100%	100%	100%	100%
10132	Mejoramiento de vivienda	(642) Construcción de cuartos dormitorio en Buenavista de Parangueo	31111-0703	68,131.95	68,131.95	68,131.95	1.00	1.00	1.00	100%	100%	100%	100%
10132	Mejoramiento de vivienda	(658) Construcción de cuartos dormitorio en la colonia Lagunilla de Malpais y Malpais	31111-0703	6,960.69	6,960.69	0.00	1.00	1.00	1.00	0%	0%	0%	100%
10132	Mejoramiento de vivienda	(622) Construcción de cuartos dormitorio en el Chiqueo	31111-0703	13,391.02	13,391.02	370.80	1.00	1.00	1.00	3%	3%	3%	100%









Municipio de Valle de Santiago, Gto. Programas y Proyectos de Inversión Del 01 de Enero al 31 de Marzo del 2019												
Clave del Programa/Proyecto	Nombre	Descripción	UR	Inversión			Metas			% Avance Financiero		
				Aprobado	Devengado	Programado	Modificado	Atenuado	Devengado/Modificado	Devengado/Aprobado	Atenuado/Programado	Alcanzador/Modificado
0132	Mejoramiento de vivienda	(636) Construcción de cuartos dormitorio en Hoya de Alvarez	31111-0703	13,402.27	13,402.27	0.00	1.00	1.00	0%	0%	0%	100%
0132	Mejoramiento de vivienda	(633) Construcción de cuartos dormitorio en Videgodo	31111-0703	2,799.73	2,799.73	0.00	1.00	1.00	0%	0%	0%	100%
0132	Mejoramiento de vivienda	(631) Construcción de baños para baño con conexión a drenaje en Charquero y Rancho Lindo	31111-0703	13.85	13.85	0.00	1.00	1.00	0%	0%	0%	100%
0132	Mejoramiento de vivienda	(602) Construcción de cuartos dormitorio en Crucitas y Hoya de Cintora de Arriba	31111-0703	30.00	30.00	0.00	1.00	1.00	0%	0%	0%	100%
0132	Mejoramiento de vivienda	(606) Construcción de cuartos dormitorio en Magdalena de Arasco	31111-0703	6,450.77	6,450.77	0.00	1.00	1.00	0%	0%	0%	100%
0132	Mejoramiento de vivienda	(610) Construcción de cuartos dormitorio en la colonia 20 de noviembre	31111-0703	573,999.75	562,024.77	0.00	1.00	1.00	98%	98%	0%	100%
0132	Mejoramiento de vivienda	(696) Construcción de cuartos dormitorio en la colonia Ignacio Ramirez	31111-0703	15,833.58	15,833.58	0.00	1.00	1.00	0%	0%	0%	100%
0132	Mejoramiento de vivienda	(598) Construcción de cuartos dormitorio en el Jagüey	31111-0703	288,985.69	288,985.69	0.00	1.00	1.00	0%	0%	0%	100%
0132	Mejoramiento de vivienda	(597) Construcción de cuartos dormitorio en Pozo de Parahuero	31111-0703	288,677.74	288,677.74	0.00	1.00	1.00	0%	0%	0%	100%
0132	Mejoramiento de vivienda	(706) Construcción de cuartos dormitorio en el Armadillo	31111-0703	164,000.00	163,039.02	0.00	1.00	1.00	99%	99%	0%	100%
0132	Mejoramiento de vivienda	(721) Construcción de cuartos para baño con conexión a drenaje en Hoya de Alvarez	31111-0703	86,562.09	78,138.34	0.00	1.00	1.00	90%	90%	0%	100%
0132	Mejoramiento de vivienda	(625) Construcción de cuartos dormitorio en la Isla Fracción Colón	31111-0703	8,670.27	8,670.27	244.05	1.00	1.00	3%	3%	0%	100%
0132	Mejoramiento de vivienda	Suministro y aducción de calentadores solares 4	31111-0703	20,000.00	20,000.00	0.00	0.00	0.00	0%	0%	0%	0%
0132	Mejoramiento de vivienda	(731) Construcción de instalación hidráulica para calentadores solares 3	31111-0703	1,730,000.00	1,675,986.56	0.00	1.00	1.00	97%	97%	0%	100%
0132	Mejoramiento de vivienda	(730) Construcción de instalación hidráulica para calentadores solares 4	31111-0703	1,730,000.00	1,675,986.56	0.00	1.00	1.00	97%	97%	0%	100%
0132	Mejoramiento de vivienda	(755) Construcción de cuartos dormitorios en la zona ZAP	31111-0703	1,218,316.63	1,163,222.56	0.00	1.00	1.00	95%	95%	0%	100%
S0151	Tejido Social Urbanización	(615) ITS 2018 Pavimentación de calle Zapata tramo Revolución - Independencia	31111-0703	710,062.70	710,062.70	409,568.95	1.00	1.00	58%	58%	0%	100%
S0151	Tejido Social Urbanización	(573) ITS 2018 Pavimentación de calle Tenochtitlan tramo 4 de marzo - Nezahualcoyotl	31111-0703	1,875.04	1,875.04	0.00	1.00	1.00	0%	0%	0%	100%
S0151	Tejido Social Urbanización	(574) ITS 2018 Pavimentación de calle Pileta tramo Colón - Revolución	31111-0703	64,506.69	64,506.69	0.00	1.00	1.00	0%	0%	0%	100%
S0151	Tejido Social Urbanización	(718) Suministro y colocación de luminarias para eficiencia del alumbrado público y mejoramiento de la imagen urbana en zona zona sur de la colonia La Loma segunda etapa	31111-0703	1,371.74	1,371.74	0.00	1.00	1.00	0%	0%	0%	100%
S0172	Tejido Social Agua Potable	(716) Construcción de línea de alimentación de agua potable en la zona sur de la colonia La Loma segunda etapa	31111-0703	1,627,775.18	1,234,468.59	0.00	1.00	1.00	76%	76%	0%	100%
S0173	Tejido Social Drenaje	(704) ITS 2018 Ampliación de red de drenaje sanitario en la calle Vencedores tramo Robolo Fierro - Los Romero	31111-0703	148,727.77	148,727.77	110,344.37	1.00	1.00	74%	74%	0%	100%
S0173	Tejido Social Drenaje	(711) ITS 2018 Ampliación de red de drenaje sanitario en la calle Colón tramo calle sin nombre hasta inicio de asfalto	31111-0703	24,619.20	24,619.20	1,984.95	1.00	1.00	8%	8%	0%	100%
S0173	Tejido Social Drenaje	(566) ITS 2018 Ampliación de red de drenaje sanitario en la calle privada Adolfo Ruiz Cortines en la colonia Ranchos Unidos	31111-0703	64,302.75	64,302.75	38,760.25	1.00	1.00	60%	60%	0%	100%
S0175	Tejido Social Electrificación	(586) ITS 2018 Ampliación de línea y red de distribución eléctrica en la calle Independencia en la colonia La Loma	31111-0703	525.68	525.68	0.00	1.00	1.00	0%	0%	0%	100%
S0185	PDMC Agua SC	(SIC) Ampliación red de distribución de agua potable en la calle Ignacio Zaragoza en la localidad de Mesa de San Agustín	31111-0703	100,000.00	100,000.00	0.00	1.00	1.00	0%	0%	0%	0%
S0186	PDMC Drenaje SD	(713) Ampliación de red de drenaje sanitario en la calle 5 de mayo No. 2 en la localidad de Buenavista de Parahuero	31111-0703	200,000.00	200,000.00	140,871.22	1.00	1.00	70%	70%	0%	100%
S0187	PDMC Electrificación SG	(701) Ampliación de red de distribución eléctrica en la calle PDMC 2018 (630) Ampliación de red de distribución eléctrica en la calle Avenida del Trabajo en la comunidad de Fuente	31111-0703	422,659.84	422,659.84	366,130.66	1.00	1.00	87%	87%	0%	100%
S0187	PDMC Electrificación SG	(734) Ampliación de red de drenaje sanitario en la calle privada San Ramón en la Lagunilla de Malpais	31111-0703	29,452.40	29,452.40	0.00	1.00	1.00	100%	100%	0%	100%
S0187	PDMC Electrificación SG	(704) Ampliación de línea y red de distribución eléctrica en la calle Guillén en la comunidad de Fuente Apasche	31111-0703	29,451.80	29,451.80	29,452.40	1.00	1.00	100%	100%	0%	100%
S0188	PBSCC Drenaje SD	(659) PBSCC Ampliación de red de drenaje sanitario en la calle privada Matamoros en la localidad de la Magdalena	31111-0703	12,101.10	12,101.10	0.00	1.00	1.00	0%	0%	0%	100%
S0188	PBSCC Drenaje SD	(673) PBSCC Ampliación de red de drenaje sanitario en la calle Nicandro Vilanueva en la Lagunilla de Malpais	31111-0703	87,207.42	87,207.42	24,871.15	1.00	1.00	29%	29%	0%	100%
S0188	PBSCC Drenaje SD	(734) Ampliación de red de drenaje sanitario en la calle privada San Ramón en la Lagunilla de Malpais	31111-0703	406,000.00	406,000.00	362,299.40	1.00	1.00	89%	89%	0%	100%
S0189	PBSCC Agua SC	(659) PBSCC 18 Ampliación de red de agua potable en la calle Francisco Javier Mina, en la localidad de la Magdalena de Arasco	31111-0703	45,062.25	45,062.25	0.00	1.00	1.00	0%	0%	0%	100%
S0189	PBSCC Agua SC	(659) PBSCC 18 Ampliación de red de agua potable en la calle Francisco Javier Mina, en la localidad de la Magdalena de Arasco	31111-0703	14,779.03	14,779.03	13,955.59	1.00	1.00	94%	94%	0%	100%
S0189	PBSCC Agua SC	(659) PBSCC 18 Ampliación de red de agua potable en la calle Juárez en la localidad de la Magdalena de Arasco	31111-0703	89,654.73	89,654.73	0.00	1.00	1.00	0%	0%	0%	0%
S0189	PBSCC Agua SC	(659) PBSCC 18 Ampliación de red de agua potable en la calle prolongación Rosario Sur en la localidad de la Magdalena de Arasco	31111-0703	1,989.27	1,989.27	0.00	1.00	1.00	0%	0%	0%	100%
S0189	PBSCC Agua SC	(738) Ampliación de red de agua potable en la calle Genovacio Mendoza en la localidad de la Magdalena de Arasco	31111-0703	200,000.00	200,000.00	147,930.30	1.00	1.00	74%	74%	0%	100%
S0189	PBSCC Agua SC	(SIC) Ampliación de red de agua potable en la calle Albino Ortega en la colonia Santiago JUCOC	31111-0703	70,000.00	70,000.00	0.00	0.00	0.00	0%	0%	0%	0%
S0191	PIDH Calentador Solar	PIDH 2018 Calentadores solares 2	31111-0901	22,140.00	22,140.00	0.00	0.00	0.00	0%	0%	0%	0%
S0192	PIDH Techo	PIDH 2018 Techo Firme	31111-0901	336.84	336.84	0.00	0.00	0.00	0%	0%	0%	0%
S0105	CONADE	(29) Construcción de unidad deportiva en el Municipio de Valle de Santiago, Gto.	31111-0703	608,077.74	608,077.74	0.00	1.00	1.00	0%	0%	0%	100%
S0135	Pog Serv Bas Mi Colonia Sudámbulas	(144) Construcción de red de drenaje para el fraccionamiento Sudámbulas	31111-0703	173,836.39	173,836.39	8700	1.00	1.00	0%	0%	0%	100%







Municipio de Valle de Santiago, Gto. Programas y Proyectos de Inversión Del 01 de Enero al 31 de Marzo del 2019													
Clave del Programa/Actividad	Nombre	Descripción	UR	Inversión			Mezas			% Avance Financiero			
				Aprobado	Modificado	Devenigado	Programado	Modificado	Alcanzado	Devenigado/Aprobado	Devenigado/Modificado	Alcanzado/Programado	% Avance Realizado
S0151	Tejido Social Urbanización	(415) Urbanización de la calle Revolución (Primera etapa) tramo calle México - escuela secundaria técnica No. 20 colonia La Loma y viento solar colonia Lagunilla de Malinas	31111-0703	947,062.20	947,062.20	681,729.64	1.00	1.00	1.00	72%	72%	100%	100%
S0188	PISBCC Drenaje SD	(568) Pavimentación de la calle Guanajuato tramo Aguascalientes - Querétaro	31111-0703	295,552.20	295,552.20	141,301.61	1.00	1.00	1.00	48%	48%	100%	100%
S0151	Tejido Social Urbanización	(685) Rehabilitación de la calle Finc Suárez segunda etapa Obregón en la localidad de El Jaguque	31111-0703	1,653,471.62	1,653,471.62	846,025.55	1.00	1.00	1.00	52%	52%	100%	100%
S0187	PIDMC Electrificación SG	(686) Ampliación de línea y red de distribución eléctrica en la calle Revolución en la localidad de San Isidro de Mogotes	31111-0703	12,166.98	12,166.98	0.00	1.00	1.00	1.00	0%	0%	100%	100%
S0187	PIDMC Electrificación SG	(692) Ampliación de línea y red de distribución eléctrica en la calle Cerrada de la comunidad de la Cachupina	31111-0703	558,390.67	558,390.67	494,357.86	1.00	1.00	1.00	89%	89%	100%	100%
S0187	PIDMC Electrificación SG	(693) Ampliación de línea y red de distribución eléctrica en la calle (del) en la localidad de Puerto de Atascos (por la localidad de San Mateo)	31111-0703	758,737.81	758,737.81	757,111.80	1.00	1.00	1.00	100%	100%	100%	100%
S0177	CODE Guanajuato	(783) Obra complementaria en Centro Impulso Social Francisco Villa	31111-0703	408,001.24	408,001.24	408,001.24	1.00	1.00	1.00	100%	100%	100%	100%
S0141	PIE/IS Programa de l	(578) Continuación de cancha de usos múltiples en el CECYTEG	31111-0703	404,873.59	404,873.59	0.00	1.00	1.00	1.00	0%	0%	100%	100%
K0002	Obra por aportaciones	(680) Construcción de caseta de vigilancia en el CECYTEG	31111-0703	3,170.57	3,170.57	0.00	1.00	1.00	1.00	0%	0%	100%	100%
				449,000.00	449,000.00	0.00	1.00	1.00	1.00	0%	0%	0%	0%

*Bajo protesta de decir verdad declaramos que los Estados Financieros y sus notas, son razonablemente correctos y son responsabilidad del emisor.

Alejandro Alanís Chávez

ING. Alejandro Alanís Chávez
Presidente Municipal

Julio César Bermúdez González




C.P y M.F. Julio César Bermúdez González
Tesorero Municipal

Rocio Ambriz Arredondo

LIC. Rocio Ambriz Arredondo
Síndico Municipal



Clasificación Programática	Clave de Programa	Nombre del Programa	Identificación del Programa	Unidad Ejecutora	Módulos												Módulo de Evaluación	Módulo de Seguimiento	Módulo de Cierre
					1	2	3	4	5	6	7	8	9	10	11	12			
E005	DESARROLLO SUSTENTABLE DEL MUNICIPIO	E005	227	DIRECCION DE DESARROLLO URBANO	SI	COMPONENTE E 2	ACCIONES DE VIGILANCIA Y SUPERVISION	COMPONENTE 2	A	ACCIONES DE VIGILANCIA	2000	100	500.00	100	500.00	ACCIONES			
E005	DESARROLLO SUSTENTABLE DEL MUNICIPIO	E005	227	DIRECCION DE DESARROLLO URBANO	SI	ACTIVIDAD 2.1	RESCATE DE IMAGEN URBANA	ACTIVIDAD 2.1	A	ACCIONES DE RECONSTRUCCION DURANTE EL AÑO SOBRE INUNDABLES EN EL MUNICIPIO DENTRO DEL CATALOGO DE RIESGO	100	100	1.00	100	1.00	ACCIONES			
E005	DESARROLLO SUSTENTABLE DEL MUNICIPIO	E005	227	DIRECCION DE DESARROLLO URBANO	SI	ACTIVIDAD 2.2	MEJORAR IMAGEN DEL CENTRO HISTORICO	ACTIVIDAD 2.2	A	TOTAL DE ANUJOS EXISTENTES EN EL CENTRO HISTORICO	100	100	66.67	100	66.67	ACCIONES			
E005	DESARROLLO SUSTENTABLE DEL MUNICIPIO	E005	227	DIRECCION DE DESARROLLO URBANO	SI	COMPONENTE E 3	REGLARIZACION DE ASENTAMIENTOS	COMPONENTE 3	A	NUMERO DE ASENTAMIENTOS REGULARIZADOS / TOTAL DE ASENTAMIENTOS REGULARES	100	100	0.00	100	0.00	ASENTAMIENTOS REGULARES			
E005	DESARROLLO SUSTENTABLE DEL MUNICIPIO	E005	227	DIRECCION DE DESARROLLO URBANO	SI	ACTIVIDAD 3.1	VERIFICACION DE ASENTAMIENTOS	ACTIVIDAD 3.1	A	NUMERO DE ASENTAMIENTOS HUMANOS IDENTIFICADOS DURANTE EL EJERCICIO	100	100	1.00	100	1.00	ASENTAMIENTOS			
E005	DESARROLLO SUSTENTABLE DEL MUNICIPIO	E005	227	DIRECCION DE DESARROLLO URBANO	SI	ACTIVIDAD 3.2	VALIDACION DE EXPEDIENTES	ACTIVIDAD 3.2	A	NUMERO DE EXPEDIENTES INTEGRADOS PARA LA REGULACION	100	100	9.00	100	9.00	EXPEDIENTES			
E005	DESARROLLO SUSTENTABLE DEL MUNICIPIO	E005	227	DIRECCION DE DESARROLLO URBANO	SI	ACTIVIDAD 3.3	CRECIMIENTO ORDENADO	ACTIVIDAD 3.3	A	NUMERO DE NUEVOS FRACCIONAMIENTOS EN EL AÑO ACTUAL	100	100	6.00	100	6.00	FRACCIONAMIENTOS			
E007	SERVICIOS DE MUNICIPAL	E007	226	DEPARTAMENTO DE MERCADOS	SI	COMPONENTE E 1	MERCADOS PARA LAS FEMAS	COMPONENTE 1	A	NUMERO DE OJALAS ATENDIDAS / NUMERO DE OJALAS REPORTADAS	100	100	100.00	100	100.00	OJALAS			
E007	SERVICIOS DE MUNICIPAL	E007	226	DEPARTAMENTO DE MERCADOS	SI	ACTIVIDAD 4.1	ESPACIOS SALUBRES	ACTIVIDAD 4.1	A	NUMERO DE VERIFICACIONES SANITARIAS PROGRAMADAS	100	100	100.00	100	100.00	VERIFICACIONES			
E007	SERVICIOS DE MUNICIPAL	E007	226	DEPARTAMENTO DE MERCADOS	SI	ACTIVIDAD 4.2	ESPACIOS SALUBRES	ACTIVIDAD 4.2	A	NUMERO DE VERIFICACIONES SANITARIAS PROGRAMADAS	100	100	100.00	100	100.00	VERIFICACIONES			
E007	SERVICIOS DE MUNICIPAL	E007	226	DEPARTAMENTO DE MERCADOS	SI	ACTIVIDAD 4.3	LABORAR Y SECURAR PROGRAMA DE MANTENIMIENTO	ACTIVIDAD 4.3	A	NUMERO DE ACCIONES DE MANTENIMIENTO REALIZADAS	100	100	12.00	100	12.00	ACCIONES			
E001	OTORGAR Y OTORGAR A PUBLICOS DE CALIDAD	E001	226	DEPARTAMENTO DE MERCADOS	SI	FIN	ACTIVIDADES	FIN	A	NUMERO DE INFORMES MENSUALES / NUMERO ANUAL DE INFORMES	100	100	25	100	25	INFORMES			
E001	OTORGAR Y OTORGAR A PUBLICOS DE CALIDAD	E001	226	DEPARTAMENTO DE MERCADOS	SI	PROPOSITO	REPORTES	PROPOSITO	A	NUMERO DE ANUAL DE REPORTES / NUMERO DE REPORTES MENSUALES	100	100	8.93	100	8.93	REPORTES			
E001	OTORGAR Y OTORGAR A PUBLICOS DE CALIDAD	E001	226	DEPARTAMENTO DE MERCADOS	SI	COMPONENTE E 1	REUNIONES DE PLANEACION	COMPONENTE 1	A	REUNIONES REALIZADAS EN EL AÑO	100	100	5.00	100	5.00	REUNIONES			
E001	OTORGAR Y OTORGAR A PUBLICOS DE CALIDAD	E001	226	DEPARTAMENTO DE MERCADOS	SI	ACTIVIDAD 1.1	ATENCION A REQUERIMIENTOS IDENTIFICADOS	ACTIVIDAD 1.1	A	8 REPORTES	100	100	3.00	100	3.00	REQUERIMIENTOS			
E001	OTORGAR Y OTORGAR A PUBLICOS DE CALIDAD	E001	226	DEPARTAMENTO DE MERCADOS	SI	ACTIVIDAD 1.2	REPORTES DE AVANCE DE PROYECTOS	ACTIVIDAD 1.2	A	REPORTES	100	100	6.00	100	6.00	REPORTES			
E005	DESARROLLO SUSTENTABLE DEL MUNICIPIO	E005	227	DIRECCION DE DESARROLLO SOCIAL Y RURAL	SI	FIN	CONTRIBUIR A LA DETERMINACION DE LA SITUACION DE VULNERABILIDAD EN VALLE DE SAN LORENZO	FIN	A	INDICE DE POBREZA DEL PERIODO ACTUAL / INDICE DE POBREZA DEL PERIODO ANTERIOR	100	100	NM	100	NM	INDICE			
E005	DESARROLLO SUSTENTABLE DEL MUNICIPIO	E005	227	DIRECCION DE DESARROLLO SOCIAL Y RURAL	SI	PROPOSITO	EL NUMERO DE BENEFICIARIOS TOTALES DE LOS PROGRAMAS DE VULNERABILIDAD	PROPOSITO	A	NUMERO DE BENEFICIARIOS TOTALES DE LOS PROGRAMAS DE VULNERABILIDAD DURANTE EL AÑO ANTERIOR	100	100	NM	100	NM	BENEFICIARIOS			
E009	DESARROLLO SUSTENTABLE DEL MUNICIPIO	E009	227	DIRECCION DE DESARROLLO SOCIAL Y RURAL	SI	COMPONENTE E 1	VIVIENDA DIGNA	COMPONENTE 1	A	NUMERO DE VIVIENDAS ENTREGADAS	100	100	0.00	100	0.00	VIVIENDAS			
E005	DESARROLLO SUSTENTABLE DEL MUNICIPIO	E005	227	DIRECCION DE DESARROLLO SOCIAL Y RURAL	SI	ACTIVIDAD 1.1	ANALISIS SITUACIONAL	ACTIVIDAD 1.1	A	NUMERO DE DIAGNOSTICOS ELABORADOS	100	100	0.00	100	0.00	DIAGNOSTICOS			

Categoría de Programación		Clase de Programación		Código de Programación		Código de Proyecto		Código de Actividad		Código de Componente		Código de Subcomponente		Código de Producto		Código de Indicador		Código de Unidad de Medida		Código de Fuente de Datos	
Programación	Clase	Código	Programación	Código	Programación	Código	Programación	Código	Programación	Código	Programación	Código	Programación	Código	Programación	Código	Programación	Código	Programación	Código	Programación
E001	REDESARROLLO SOCIAL	E001	REDESARROLLO SOCIAL	17.3	CARCEL MUNICIPAL	SI	COMPONENTE 3	INFORMACION DE PREVENCIÓN	COMPLEMENTO 3	A/B/1-100	PLATICAS REALIZADO/NÚMERO DE CAMPAÑAS REALIZADAS	100% NÚMERO DE PLATICAS REALIZADAS	NO	100	1	PLATICAS					
E001	REDESARROLLO SOCIAL	E001	REDESARROLLO SOCIAL	17.3	CARCEL MUNICIPAL	SI	ACTIVIDAD 3.1	INFORMACION DE PREVENCIÓN	ACTIVIDAD 3.1	A/B/1-100	NÚMERO DE ACTIVIDADES REALIZADAS/NÚMERO DE CAMPAÑAS REALIZADAS	80% NÚMERO DE ACTIVIDADES REALIZADAS	NO	100	1	PLATICAS					
E001	REDESARROLLO SOCIAL	E001	REDESARROLLO SOCIAL	17.3	CARCEL MUNICIPAL	SI	ACTIVIDAD 3.2	INFORMACION DE PREVENCIÓN	ACTIVIDAD 3.2	A/B/1-100	NÚMERO DE ACTIVIDADES REALIZADAS/NÚMERO DE CAMPAÑAS REALIZADAS	80% NÚMERO DE ACTIVIDADES REALIZADAS	NO	100	1	CAMPAÑAS					
E003	SERVICIOS DE RECOLECCIÓN	E003	DEPARTAMENTO DE LIMPIA	2.11	DEPARTAMENTO DE LIMPIA	SI	COMPONENTE 1	RESIDUOS SÓLIDOS RECOLECTADO Y DEPOSITADO DENTRO DEL DOP	COMPONENTE 1	A/B/1-100	TONELAJE DE RESIDUOS RECOLECTADOS EN EL AÑO ANTERIOR	90% CANTIDAD DE TONELAJES DE RESIDUOS RECOLECTADOS EN EL AÑO ANTERIOR	NO	45-15	1	TONELAJES					
E003	SERVICIOS DE RECOLECCIÓN	E003	DEPARTAMENTO DE LIMPIA	2.11	DEPARTAMENTO DE LIMPIA	SI	ACTIVIDAD 1.1	RECOLECCIÓN DE RESIDUOS SÓLIDOS EN ZONA URBANA Y RURAL DEL MUNICIPIO DE VALLE DE SANTIAGO	ACTIVIDAD 1.1	A/B/1-100	RUTAS DE SERVICIO DE RECOLECCIÓN DE RESIDUOS SÓLIDOS	80% RUTAS DE SERVICIO DE RECOLECCIÓN DE RESIDUOS SÓLIDOS	NO	24-18	1	RUTAS					
E003	SERVICIOS DE RECOLECCIÓN	E003	DEPARTAMENTO DE LIMPIA	2.11	DEPARTAMENTO DE LIMPIA	SI	ACTIVIDAD 1.2	EFICIENTE GESTIÓN DE MANTENIMIENTO Y CONECTIVO DEL PARQUE VEHICULAR DE LIMPIA	ACTIVIDAD 1.2	A	ACCIONES DE MANTENIMIENTO PREVENTIVO Y/O CORRECTIVO QUE SE REALIZAN	ACCIONES DE MANTENIMIENTO PREVENTIVO Y/O CORRECTIVO QUE SE REALIZAN	NO	39	1	MANTENIMIENTOS					
E003	SERVICIOS DE RECOLECCIÓN	E003	DEPARTAMENTO DE LIMPIA	2.11	DEPARTAMENTO DE LIMPIA	SI	ACTIVIDAD 1.3	REGARAR EL MANTENIMIENTO DEL DOP	ACTIVIDAD 1.3	A/B/1-100	VISITAS NO. VISITAS DE MANTENIMIENTO	62% NO. VISITAS DE MANTENIMIENTO	NO	0-41	1	MANTENIMIENTOS					
E003	SERVICIOS DE RECOLECCIÓN	E003	DEPARTAMENTO DE LIMPIA	2.11	DEPARTAMENTO DE LIMPIA	SI	ACTIVIDAD 1.4	MONITOR DE RECOLECCIONES DE RECOLECCIÓN	ACTIVIDAD 1.4	A/B/1-100	RUTAS REALIZADAS/PUBLICACION DE RUTAS	100% DE RUTAS CUBiertas	NO	0-81	1	RUTAS					
E002	SERVICIOS DE ALUMBRADO PÚBLICO	E002	DEPARTAMENTO DE ALUMBRADO PÚBLICO	2.24	DEPARTAMENTO DE ALUMBRADO PÚBLICO	SI	COMPONENTE 1	PUBLICO QUE OPERA MAYOR SEGURIDAD AL PUEBLO	COMPONENTE 1	A/B/1-100	REPERTE ATENDIDOS EN TIEMPO ESTABLECIDO/REPERTE REGISTRADOS	100% NÚMERO DE REPERTE ATENDIDOS EN TIEMPO ESTABLECIDO/REPERTE REGISTRADOS	NO	91-22	1	REPERTE					
E002	SERVICIOS DE ALUMBRADO PÚBLICO	E002	DEPARTAMENTO DE ALUMBRADO PÚBLICO	2.24	DEPARTAMENTO DE ALUMBRADO PÚBLICO	SI	ACTIVIDAD 1.1	EL MUNICIPIO CUBRIR LA SITERIA DE ALUMBRADO PÚBLICO EN TODAS LAS CALLES	ACTIVIDAD 1.1	A/B/1-100	CALES CON ALUMBRADO PÚBLICO	80% NÚMERO DE CALES CON ALUMBRADO PÚBLICO	NO	91-99	1	CALES					
E002	SERVICIOS DE ALUMBRADO PÚBLICO	E002	DEPARTAMENTO DE ALUMBRADO PÚBLICO	2.24	DEPARTAMENTO DE ALUMBRADO PÚBLICO	SI	ACTIVIDAD 1.2	SISTEMA DE ALUMBRADO ACTUALIZADO Y EFICIENTE EN EL AHORRO DE ENERGIA	ACTIVIDAD 1.2	A/B/1-100	LAMPARAS LED EXISTENTES EN EL MUNICIPIO	100% LAMPARAS LED EXISTENTES EN EL MUNICIPIO	NO	6-91	1	LAMPARAS LED					
E002	SERVICIOS DE ALUMBRADO PÚBLICO	E002	DEPARTAMENTO DE ALUMBRADO PÚBLICO	2.24	DEPARTAMENTO DE ALUMBRADO PÚBLICO	SI	ACTIVIDAD 1.3	PROGRAMA DE ADECUACIÓN Y CAPACITACIÓN	ACTIVIDAD 1.3	A/B/1-100	PERSONAS PROGRAMADAS PARA CAPACITACIÓN	100% PERSONAS PROGRAMADAS PARA CAPACITACIÓN	NO	0	1	PERSONAS					
E002	SERVICIOS DE ALUMBRADO PÚBLICO	E002	DEPARTAMENTO DE ALUMBRADO PÚBLICO	2.24	DEPARTAMENTO DE ALUMBRADO PÚBLICO	SI	ACTIVIDAD 1.4	SISTEMA DE ALUMBRADO TIENE UNA CAPACIDAD DE RESPUESTA ANTICIPADA PARA LA CIUDAD	ACTIVIDAD 1.4	A/B/1-100	REPORTE DE SERVICIOS EN TIEMPO DE SATISFACCIÓN DEL CIUDADANO/REPORTES TOTALES REALIZADOS	80% REPORTES ATENDIDOS EN TIEMPO DE SATISFACCIÓN DEL CIUDADANO/REPORTES TOTALES REALIZADOS	NO	91-22	1	REPORTES					
E005	SERVICIOS DE ESPACIOS PÚBLICOS	E005	DEPARTAMENTO DE PARQUES Y JARDINES	2.24	DEPARTAMENTO DE PARQUES Y JARDINES	SI	COMPONENTE 1	PAQUETES Y JARDINES EN CONDICIONES QUE PROPICIE EL ESPACIAMIENTO Y CONVIVENCIA DE HABITANTES DEL MUNICIPIO Y SUS VISITANTES	COMPONENTE 1	A	ACCIONES DE MANTENIMIENTO REALIZADAS	100% NÚMERO DE ACCIONES DE MANTENIMIENTO REALIZADAS	NO	64	1	ACCIONES					
E005	SERVICIOS DE ESPACIOS PÚBLICOS	E005	DEPARTAMENTO DE PARQUES Y JARDINES	2.24	DEPARTAMENTO DE PARQUES Y JARDINES	SI	ACTIVIDAD 1.1	REGO DE LAS SECCIONES DE ÁREAS VERDES DE USO COMÚN DEL MUNICIPIO SON ATENDIDAS CON EL USO DE AGUA TIBIANA	ACTIVIDAD 1.1	A	SERVICIOS REALIZADOS CON AGUA TIBIANA	100% NÚMERO DE SERVICIOS REALIZADOS CON AGUA TIBIANA	NO	43	1	SERVICIOS					
E005	SERVICIOS DE ESPACIOS PÚBLICOS	E005	DEPARTAMENTO DE PARQUES Y JARDINES	2.24	DEPARTAMENTO DE PARQUES Y JARDINES	SI	ACTIVIDAD 1.2	REALIZA SUPERVISIONES PARA IDENTIFICAR NECESIDADES DE MANTENIMIENTO Y SUPERVISAR LA SUPERVISION	ACTIVIDAD 1.2	A	SUPERVISIONES REALIZADAS	100% NÚMERO DE SUPERVISIONES REALIZADAS	NO	45	1	SUPERVISIONES					
E005	SERVICIOS DE ESPACIOS PÚBLICOS	E005	DEPARTAMENTO DE PARQUES Y JARDINES	2.24	DEPARTAMENTO DE PARQUES Y JARDINES	SI	ACTIVIDAD 1.3	LIMPIEZA DE LAS ÁREAS VERDES	ACTIVIDAD 1.3	A	ACCIONES REALIZADAS DURANTE EL AÑO	100% NÚMERO DE ACCIONES REALIZADAS DURANTE EL AÑO	NO	57	1	ACCIONES					
E005	SERVICIOS DE ESPACIOS PÚBLICOS	E005	DEPARTAMENTO DE PARQUES Y JARDINES	2.24	DEPARTAMENTO DE PARQUES Y JARDINES	SI	ACTIVIDAD 1.4	MANTENIMIENTO DE ÁREAS	ACTIVIDAD 1.4	A	ACCIONES REALIZADAS DURANTE EL AÑO	100% NÚMERO DE ACCIONES REALIZADAS DURANTE EL AÑO	NO	64	1	ACCIONES					
E005	SERVICIOS DE ESPACIOS PÚBLICOS	E005	DEPARTAMENTO DE PARQUES Y JARDINES	2.24	DEPARTAMENTO DE PARQUES Y JARDINES	SI	ACTIVIDAD 1.5	FUNGICIÓN EN LAS ÁREAS VERDES DEL MUNICIPIO	ACTIVIDAD 1.5	A	ACCIONES REALIZADAS DURANTE EL AÑO	100% NÚMERO DE ACCIONES REALIZADAS DURANTE EL AÑO	NO	10	1	ACCIONES					


Handwritten signature

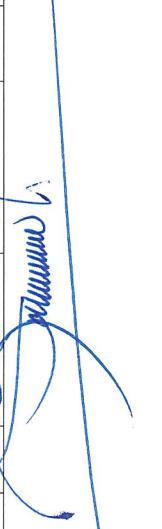
Handwritten signature


Handwritten signature

Handwritten signature

NOMBRE DE ACTIVIDADES DE INTERÉS		RECURSOS PARA EL DESARROLLO DE LAS ACTIVIDADES										LUGAR DONDE SE REALIZA				FECHA DE REALIZACIÓN				INDICADORES DE LOGRO								
Clasificación de la actividad	Clase de Programa	Número de Programa	Clase de Actividad	Clase de Proyecto	Clase de Actividad	Clase de Proyecto	Clase de Actividad	Clase de Proyecto	Clase de Actividad	Clase de Proyecto	Clase de Actividad	Clase de Proyecto	Clase de Actividad	Clase de Proyecto	Clase de Actividad	Clase de Proyecto	Clase de Actividad	Clase de Proyecto	Clase de Actividad	Clase de Proyecto	Clase de Actividad	Clase de Proyecto	Clase de Actividad	Clase de Proyecto	Clase de Actividad	Clase de Proyecto	Clase de Actividad	Clase de Proyecto
E0000	P0131	INSTITUTO MUNICIPAL DE LA JUVENTUD	SI	ACTIVIDAD 14	"VALLE EN EL MUNDO"	ACTIVIDAD 14	A	CONVENIOS O ACTAS	NO	1	1	1	1	1	1	1	1	1	1	1	1	1	1	1	1	1	1	1
E0000	P0131	INSTITUTO MUNICIPAL DE LA JUVENTUD	SI	ACTIVIDAD 14	"VALLE EN EL MUNDO"	ACTIVIDAD 14	A	CONVENIOS O ACTAS	NO	1	1	1	1	1	1	1	1	1	1	1	1	1	1	1	1	1	1	
E0000	P0131	INSTITUTO MUNICIPAL DE LA JUVENTUD	SI	COMPONENTE 2	"CINCO"	COMPONENTE 2	A	PARTICIPACION EN CONCURSOS ESTATALES Y MUNICIPALES	NO	1	1	1	1	1	1	1	1	1	1	1	1	1	1	1	1	1	1	
E0000	P0131	INSTITUTO MUNICIPAL DE LA JUVENTUD	SI	ACTIVIDAD 21	SOBERANIA DE CERATE	ACTIVIDAD 21	A	CAPACITACIONES BRINDADAS	NO	8	8	8	8	8	8	8	8	8	8	8	8	8	8	8	8	8	8	
E0000	P0131	INSTITUTO MUNICIPAL DE LA JUVENTUD	SI	ACTIVIDAD 22	CONCURSOS PATRIOS	ACTIVIDAD 22	A	CONCURSOS	NO	0	0	0	0	0	0	0	0	0	0	0	0	0	0	0	0	0	0	
E0000	P0131	INSTITUTO MUNICIPAL DE LA JUVENTUD	SI	ACTIVIDAD 23	FOROS	ACTIVIDAD 23	A	ESPADOS	NO	0	0	0	0	0	0	0	0	0	0	0	0	0	0	0	0	0	0	
E0000	P0131	INSTITUTO MUNICIPAL DE LA JUVENTUD	SI	ACTIVIDAD 24	CONSEJO MUNICIPAL DE JOVENES	ACTIVIDAD 24	A	PROYECTOS EJECUTADOS	NO	3	3	3	3	3	3	3	3	3	3	3	3	3	3	3	3	3	3	
E0000	P0131	INSTITUTO MUNICIPAL DE LA JUVENTUD	SI	ACTIVIDAD 25	"CINCO Y PARTICIPACION"	ACTIVIDAD 25	A	CONVENIOS O ACTAS	NO	1	1	1	1	1	1	1	1	1	1	1	1	1	1	1	1	1	1	
E0000	P0131	INSTITUTO MUNICIPAL DE LA JUVENTUD	SI	COMPONENTE 3	MODULOS PRESENCIALES Y PROMOCION DEL	COMPONENTE 3	A	CAMPANAS PUBLICITARIAS	NO	3	3	3	3	3	3	3	3	3	3	3	3	3	3	3	3	3	3	
E0000	P0131	INSTITUTO MUNICIPAL DE LA JUVENTUD	SI	ACTIVIDAD 31	ELABORACION DE MATERIAL DIGITAL E IMPRESO	ACTIVIDAD 31	A	CAMPANAS PUBLICITARIAS	NO	3	3	3	3	3	3	3	3	3	3	3	3	3	3	3	3	3	3	
E0000	P0131	INSTITUTO MUNICIPAL DE LA JUVENTUD	SI	COMPONENTE 4	PROGRAMA DESARROLLO INTEGRAL Y CALIDAD DE VIDA PARA LOS JOVENES DEL MUNICIPIO DE VALLE DE SANTIAGO	COMPONENTE 4	A	PROYECTOS DIRIGIDOS POR LOS JOVENES EN SUS COMUNIDADES	NO	0	0	0	0	0	0	0	0	0	0	0	0	0	0	0	0	0	0	
E0000	P0131	INSTITUTO MUNICIPAL DE LA JUVENTUD	SI	ACTIVIDAD 41	FORJAMOS GRUPOS DE JOVENES EN PUNTOS ESTRATEGICOS A LOS CUALES SE CAPACITAN EN DESARROLLO DE PROYECTOS A FAVOR DEL CIUDADANO DE GENERO, PREVENCIÓN SOCIAL, ETC.	ACTIVIDAD 41	A	NUMERO DE JOVENES PARTICIPANTES	NO	0	0	0	0	0	0	0	0	0	0	0	0	0	0	0	0	0	0	
E0000	P0131	INSTITUTO MUNICIPAL DE LA JUVENTUD	SI	ACTIVIDAD 42	CREACION DE GRUPOS DE JOVENES PARA DESARROLLAR PROYECTOS A FAVOR DEL CIUDADANO DEL MEDIO AMBIENTE	ACTIVIDAD 42	A	ACTIVIDADES REALIZADAS	NO	3	3	3	3	3	3	3	3	3	3	3	3	3	3	3	3	3	3	
E0000	P0131	INSTITUTO MUNICIPAL DE LA JUVENTUD	SI	ACTIVIDAD 43	FORJAREMOS PLAN DE VIDA DE LOS JOVENES A TRAVÉS DE CONFERENCIAS INICIALES DE TALENTOS DESTACADOS DEL MUNICIPIO	ACTIVIDAD 43	A	JOVENES ASISTENTES	NO	353	353	353	353	353	353	353	353	353	353	353	353	353	353	353	353	353		
E0000	P0131	INSTITUTO MUNICIPAL DE LA JUVENTUD	SI	ACTIVIDAD 44	TALLERES Y ATENCIÓN PERSONALIZADA A GRUPOS DE JOVENES PARA EL MANEJO DEL DAÑO EMOCIONAL, ALTO RENDIMIENTO EN LA ORIENTACIÓN VOCACIONAL, ACCIONES	ACTIVIDAD 44	A	TALLERES Y ATENCIÓN	NO	8	8	8	8	8	8	8	8	8	8	8	8	8	8	8	8	8	8	
E0000	P0131	INSTITUTO MUNICIPAL DE LA JUVENTUD	SI	COMPONENTES	PROGRAMA DE ESPACIOS DEPORTIVOS Y RECREATIVOS PARA LOS JOVENES CON ACCIONES Y PROBLEMAS DE ALIMENTACIÓN	COMPONENTES	A	PARTICIPANTES EN EVENTOS Y TALLERES	NO	0	0	0	0	0	0	0	0	0	0	0	0	0	0	0	0	0	0	
E0000	P0131	INSTITUTO MUNICIPAL DE LA JUVENTUD	SI	ACTIVIDAD 51	TORNOS Y ACTIVIDADES DEPORTIVAS (FUTBOL, VOLEIBOL, BASKET, FUTBOL SOCIETARIO, ETC.)	ACTIVIDAD 51	A	TORNOS Y ACTIVIDADES DEPORTIVAS REALIZADAS	NO	2	2	2	2	2	2	2	2	2	2	2	2	2	2	2	2	2	2	
E0000	P0131	INSTITUTO MUNICIPAL DE LA JUVENTUD	SI	ACTIVIDAD 52	REDES DEPORTIVAS MANTO CARRERA, INDOAN	ACTIVIDAD 52	A	JOVENES QUE PARTICIPAN	NO	0	0	0	0	0	0	0	0	0	0	0	0	0	0	0	0	0	0	
E0000	P0131	INSTITUTO MUNICIPAL DE LA JUVENTUD	SI	ACTIVIDAD 53	CONFERENCIAS, REUNIONES, SEMINARIOS, INSTITUCIONES Y USUARIOS MEXICANOS MAYA, PROMOVER EL DEPORTE COMO HERRAMIENTA DE PREVENCIÓN	ACTIVIDAD 53	A	ASISTENTES	NO	53	53	53	53	53	53	53	53	53	53	53	53	53	53	53	53	53	53	
E0000	P0131	INSTITUTO MUNICIPAL DE LA JUVENTUD	SI	ACTIVIDAD 54	CONCURSOS DE EXPRESION CULTURAL (MURAL EN TALLERES, MANTO CARRERA)	ACTIVIDAD 54	A	CONCURSOS	NO	1	1	1	1	1	1	1	1	1	1	1	1	1	1	1	1	1	1	







Resultado Evaluación Desempeño**Formato para la Difusión de los Resultados de las Evaluaciones establecido por la CONAC**

1.- Descripción de la Evaluación			
1.1.- Nombre de la Evaluación		Evaluación del Desempeño y orientación de los recursos del FISMDF aplicados por el Municipio de Valle de Santiago. Ejercicio Fiscal 2017.	
1.2.- Fecha de inicio de la evaluación	7 de junio de 2018.	1.3.- Fecha de término de la evaluación.	15 de junio de 2018.
1.4 Nombre de la persona responsable de darle seguimiento a la evaluación y nombre de la unidad administrativa a la que pertenece:			
Nombre: C.P. Efrén Jacinto Guerrero Cisneros.		Unidad Administrativa: Tesorería Municipal.	
1.5.- Objetivo de la evaluación. Evaluar el desempeño y los resultados de los recursos del FISMDF aplicados por el Municipio de Valle de Santiago durante el ejercicio 2017, analizando objetivos, metas y logros alcanzados, con el fin de aportar información útil para rendir cuentas a la sociedad y la mejora de la gestión y para optimizar el uso de los recursos.			
1.6 Objetivos específicos de la evaluación:			
a. Revisar el proceso para el establecimiento de objetivos e identificación de la población a beneficiar con la aplicación de los recursos.			
b. Analizar el desempeño y el logro de objetivos de la aplicación de los recursos.			
c. Analizar la evolución de la cobertura de atención.			
d. Analizar la evolución del ejercicio de los recursos.			
e. Realizar un análisis para identificar las principales fortalezas, retos y oportunidades y emitir recomendaciones pertinentes.			
f. Identificar los hallazgos relevantes derivados de la evaluación.			
g. Identificar los principales Aspectos Susceptibles de Mejora (ASM).			
1.7 Metodología utilizada en la evaluación:			

[Handwritten signatures and notes in blue ink]

Para la realización de la presente evaluación se atendieron los Términos de Referencia emitidos por Consejo Nacional de Evaluación de la Política de Desarrollo Social (CONEVAL); algunos temas de análisis fueron adecuados de acuerdo con la disponibilidad de información y las necesidades requeridas por el Gobierno Municipal.

Esta evaluación contiene 28 preguntas metodológicas agrupadas en cuatro temas, de la siguiente manera:

Tema 1. Características del Fondo.- Describe las características del Fondo o recurso sujeto de evaluación: su definición, justificación, población beneficiaria o área de enfoque y la ejecución del gasto. Analiza su contribución y alineación de las acciones contempladas en el Plan Nacional de Desarrollo 2013-2018, en el Plan Estatal de Desarrollo 2040, y el Plan Municipal de Desarrollo 2015-2018; y analiza si existen interrelaciones, complementariedades y/o coincidencias con otros Programas municipales, estatales y/o federales.

Tema II. Operación.- Analiza la normatividad aplicable al FISMDF, los lineamientos para su ejecución y operación así como los procedimientos aplicados a nivel local por los Entes Ejecutores para la producción y entrega de los componentes a los beneficiarios o áreas de enfoque.

Tema III. Evolución de la Cobertura.- Analiza la evolución de la cobertura entre el ejercicio evaluado y el inmediato anterior.

Tema IV. Resultados y ejercicio de los recursos.- Analiza el ejercicio de los recursos en términos de eficacia y eficiencia así como el cumplimiento de resultados con base en los indicadores estratégicos y de gestión identificados en la correspondiente Matriz de Indicadores para Resultados (MIR).

Además de la primer respuesta a cada una de las preguntas metodológicas (Sí o No), se agregan comentarios con las referencias correspondientes a la (las) fuente(s) de información consultadas y se justifica el sentido de la respuesta.

Instrumentos de recolección de información:

Cuestionarios ___ Entrevistas X Formatos X Otros X Especifique: Reportes

Descripción de las técnicas y modelos utilizados:

La Técnica de Investigación Cualitativa y Cuantitativa.- Está técnica nos permitió obtener información necesaria y confiable para su análisis e interpretación para generar conocimiento sobre el objeto de evaluación, observaciones y conclusiones; y

La Técnica de Investigación Documental.- Con esta técnica se recopiló información a través de documentos oficiales y/o sitios de internet.

La investigación se fundamenta en el análisis sistemático de la información proporcionada por el Ente Ejecutor. También se llevan a cabo sesiones de trabajo con personas que

[Handwritten signatures and notes in blue ink]

intervienen en el proceso de aplicación de los recursos del FISMDF transferidos al Municipio con el propósito de validar, aclarar y entender mejor la información para realizar una evaluación de calidad.

El objeto del presente ejercicio es evaluar el desempeño y los resultados de la aplicación de los recursos del FISMDF en el Municipio de Valle de Santiago durante el ejercicio 2017, con base en información pública e información proporcionada por el Ente Ejecutor. La calidad y exactitud de la información es responsabilidad de quien la proporciona.

2.- Principales hallazgos de la Evaluación

2.1 Describir los hallazgos más relevantes de la evaluación:

El Fondo de Aportaciones para la Infraestructura Social (FAIS) se divide en dos Subfondos: el Fondo para la Infraestructura Social de las Entidades (FISE) y el Fondo de Infraestructura Social Municipal y de las Demarcaciones Territoriales del Distrito Federal (FISMDF).

Las aportaciones federales que con cargo al Fondo de Aportaciones para la Infraestructura Social reciban las entidades, los municipios y las demarcaciones territoriales, se destinarán exclusivamente al financiamiento de obras, acciones sociales básicas y a inversiones que beneficien directamente a población en pobreza extrema, localidades con alto o muy alto nivel de rezago social conforme a lo previsto en la Ley General de Desarrollo Social, y en las zonas de atención prioritaria, en los siguientes rubros: agua potable, alcantarillado, drenaje y letrinas, urbanización, electrificación rural y de colonias pobres, infraestructura básica del sector salud y educativo, mejoramiento de vivienda, así como mantenimiento de infraestructura.

En el ejercicio fiscal 2017 se asignaron al FAIS \$67,420'236,298 distribuyendo \$8,172'311,398 para las Entidades (al FISE) y \$59,247'924,900 para los Municipios y Demarcaciones Territoriales del Distrito Federal (al FISMDF). El municipio de Valle de Santiago recibió por concepto de FISMDF la cantidad de \$68,279,857.00 pesos.

El FISMDF contribuye a los objetivos Nacionales, Estatales y Municipales, y se vincula con los Planes de Desarrollo Nacional, Estatal y Municipal, de la siguiente manera:

- Con la meta un "México Incluyente", que es uno de los vectores principales del Plan Nacional de Desarrollo 2013-2018 (PND) que está enfocado a realizar acciones que propicien un entorno digno y a la vez busca el mejoramiento de servicios básicos y la calidad de espacios de vivienda para desarrollar una mejor infraestructura social, y reducir el rezago asociado a estas carencias.
- Con la Línea Estratégica "Bienestar Social" del Plan Estatal de Desarrollo 2040 (Guanajuato) la cual tiene como objetivo generar las condiciones para el desarrollo pleno de las y los guanajuatenses como individuos, en familia y en comunidad.
- Está vinculado con 2 de los Ejes del Plan Municipal de Desarrollo 2015-2018 del municipio de Valle de Santiago, los cuales son: "Santiago Dinámico" (Consolidar un

Handwritten signatures and notes in blue ink at the bottom of the page.

modelo de desarrollo urbano que genere bienestar para los ciudadanos, garantizando la sustentabilidad social, económica y ambiental) y "Santiago con Oportunidades" (Contribuir al desarrollo pleno y al bienestar de la población mediante acciones sociales que logren un mejoramiento en la calidad de vida).

La MIR del FISMDF (Federal) y la MIR "Desarrollo Social con sentido humano" del Municipio Valle de Santiago tienen alta coincidencia en los objetivos del Fin, Propósito y Componentes, la similitud de objetivos facilita la administración y aplicación de los recursos.

El Ente Ejecutor aplica y utiliza las disposiciones, lineamientos, criterios y herramientas del Gobierno Federal¹, complementados con sus Manuales de Organización y de Procesos, y Criterios de Control Interno, para:

- Determinar los bienes y servicios que se generarán con recursos del FISMDF para atender los principales problemas que aquejan a la población objetivo y que sean congruentes con la normatividad aplicable.
- Determinar la selección de beneficiarios de los bienes y servicios que se generan con recursos del FISMDF, cumpliendo con los criterios de elegibilidad de la normatividad aplicable.
- Definir y cuantificar la población potencial y la población objetivo, así como para asegurar que la población atendida corresponda a los beneficiarios o Áreas de enfoque.
- Focalizar la problemática a atender de acuerdo a las prioridades Municipales y a los criterios Federales.
- Realizar la entrega – recepción de los bienes y servicios generados con recursos del FISMDF


En el Municipio Valle de Santiago, durante el ejercicio 2017 se operaron otros 12 programas de apoyo, mismos que se consideran complementarios pues atienden a diferentes personas y/o con diferente tipo de apoyo. Se tiene cuidado de no duplicar indebidamente apoyos, mediante el Padrón Único de Beneficiarios que se lleva en el Municipio.

La Transferencia de Fondos al Ente Ejecutor (Municipio) se realiza en tiempo y forma, por lo cual se tiene certeza en la planeación de los movimientos de recursos.

La cobertura de la población atendida fue el 5.1% durante el ejercicio 2016 y se elevó a 26.9% durante el ejercicio 2017, lo cual representa una Variación Porcentual Anual de 527.45%. Al cierre del presente Informe no se tuvo disponibilidad de información para analizar la cantidad de recursos invertida por cada persona atendida.

Este es el resumen de los proyectos realizados:

¹ Ley de Coordinación Fiscal; Lineamientos Generales para la Operación del Fondo de Aportaciones para la Infraestructura Social; Estrategia Programática del Presupuesto de Egresos de la Federación 2017; Catálogo FAIS; Cuestionario Único de Información Socioeconómica; Catálogo de Localidades del Sistema de Apoyo para la Planeación; Informe Anual sobre la Situación de Pobreza y Rezago Social.



Municipio Valle de Santiago
Proyectos realizados clasificados de acuerdo a su contribución al mejoramiento
de los indicadores de pobreza y rezago social. Ejercicio 2017

Tipo	Número de proyectos	Recursos (\$) aplicado	% de proyectos	% de (\$) Recursos
Tipo Directo	100	\$51,181,140.22	81.3%	81.5%
Tipo Complementario	6	\$8,197,511.51	4.9%	13.1%
Estudios de evaluación y acciones de verificación y seguimiento	16	\$2,019,849.11	13.0%	3.2%
Programa de Desarrollo Institucional Municipal	1	\$1,362,538.94	0.8%	2.2%
Totales	123	\$62,761,039.78	100.0%	100.0%

Fuente: Datos proporcionados por el Ente Ejecutor.

El 81.3% corresponden al Tipo Directo que en los Lineamientos Generales de Operación del FAIS se definen como proyectos de infraestructura social básica que contribuyen de manera inmediata a mejorar alguna de las carencias sociales relacionadas con la pobreza multidimensional e identificadas en el Informe Anual.



En cuanto a personas beneficiadas o Áreas de Enfoque, el 63.8% de los recursos se aplicaron en Zonas de Atención Especial, el 26.1% benefició a personas en condición de pobreza extrema y el 10.1% a Localidades con mayor grado de rezago social.

En cuanto a rubro de proyecto, el detalle es el siguiente:

Destino de los Recursos del FAISM, ejercicio 2017.

Tipo de Proyecto	Cantidad de proyectos	Recursos aplicados
Agua potable	33	\$11,256,789.16
Alcantarillado	0	\$0.00
Drenaje y letrinas	43	\$21,643,554.10
Electricidad rural y colonias pobres	15	\$6,627,672.03
Caminos rurales	0	\$0.00
Urbanización municipal	7	\$8,794,633.18
Infraestructura básica educativa	0	\$0.00
Infraestructura básica de salud	0	\$0.00
Infraestructura productiva rural.	0	\$0.00
Mejoramiento de vivienda	8	\$11,056,003.26
Otros proyectos	17	\$3,382,388.05
Total de proyectos	123	\$62,761,039.78

El 52.4% de los recursos son dedicados a agua y saneamiento que son importantes recursos de la salud pública para prevenir las enfermedades infecciosas y proteger la salud

ni muy con...  

de las personas, además de ser esenciales para el desarrollo. El Informe Anual sobre la situación de pobreza y rezago social 2017 identifica la necesidad de reforzar la orientación del gasto al abatimiento de carencias en las que el Municipio presenta rezagos, entre ellos: la carencia por acceso al agua entubada en la vivienda y carencia por servicio de drenaje en la vivienda.

Además, se dedicó el 17.6% de los recursos a programas para el mejoramiento de la vivienda.

Se observa una sobresaliente focalización en la aplicación de los recursos a atender necesidades y carencias prioritarias en el Municipio.

2.2 Señalar cuáles son las principales Fortalezas, Oportunidades, Debilidades y Amenazas (FODA), de acuerdo con los temas del programa, estrategia o instituciones

2.2.1 Fortalezas:

1.- El FISDMF y los recursos que lo integran se encuentran adecuadamente normados, con suficiente claridad y congruencia en su Fin, objetivos y destino (de sus recursos).

2.- El Municipio cuenta con su MIR "Desarrollo Social con sentido humano", razonablemente bien estructurada de acuerdo a la Metodología del Marco Lógico.

3.- El FISDMF y la aplicación correcta de los recursos que lo integran están alineados y contribuyen a los objetivos de los Planes de Desarrollo Nacional, Estatal y Municipal.

4.- Los objetivos (Fin, Propósito y Componentes) del FISDMF y de la MIR Municipal "Desarrollo Social con sentido humano" están alineados y coinciden en prácticamente todo sentido.

5.- El procedimiento aplicado y la atención a las disposiciones legales y normativas federales implica la realización de diagnósticos que justifican la producción y entrega de los bienes y servicios realizados con recursos de Fondo, congruentes con la normatividad aplicable y que atienden los principales problemas que aquejan a la población beneficiaria.

6.- El Municipio aplica procedimientos razonablemente lógicos, derivados de "Criterios de Control Interno" elaborados por la Dirección de Desarrollo Social y Rural que facilitan el flujo e incluyen momentos para la verificación de que se respete la normatividad aplicable y son propicios para la producción y entrega de los bienes y servicios desarrollados con recursos del FISDMF.

7.- Para definir y cuantificar la población potencial, la población objetivo, la selección de beneficiarios y la población atendida con los bienes y servicios que se financian con recursos del FISDMF se aplican los criterios y mecanismos establecidos por la normatividad aplicable (Lineamientos Generales de Operación del FAIS, Ley de Coordinación Fiscal, disposiciones de SEDESOL) y se apoya en las herramientas facilitadas por el Gobierno Federal (el Cuestionario Único de Información Socioeconómica -CUI-, el Informe Anual sobre la Situación de Pobreza y Rezago Social, el Catálogo FAIS 2017, el Catálogo de Localidades del Sistema de Apoyo para la Planeación PTZP y el registro en la Matriz de Indicadores de Desarrollo Social. Lo anterior permite una adecuada

[Handwritten signatures and notes in blue ink]

definición y cuantificación de población potencial y objetivo, y selección de beneficiarios y la aplicación de los recursos a las prioridades Municipales.

8.- El procedimiento aplicado para la entrega - recepción de los bienes y servicios generados por el FISMDF permite asegurar que los mismos sean entregados a la población atendida.

9.- La cobertura de población atendida se elevó de 5.1% en 2016 a 26.9% durante 2017, lo cual representa una Variación Porcentual Anual de 527.45%.

10.- Sobresaliente focalización a prioridades: El 81.3% de los proyectos, que representan el 81.5% de los recursos invertidos durante el ejercicio fiscal 2017 son del "Tipo Directo" que por sus características tiene un alto impacto en el combate a la pobreza y disminución del rezago social. En Zonas de Atención Especial se realizaron 51 proyectos en los que se invirtieron el 63.8% de los recursos del FISMDF aplicados durante el ejercicio 2017; se otorgaron apoyos a 973 personas en pobreza extrema, dispersos en 118 Localidades, con el 26.1% de los recursos; en Localidades con Mayor Rezago Social se realizaron 73 proyectos con el 10.1% de los recursos.

11.- Las inversiones realizadas con recursos del FISMDF fueron aplicadas a proyectos congruentes con el Fin del Fondo y atendiendo los Lineamientos Generales de Operación del FAIS y lo dispuesto por la Ley de Coordinación Fiscal.

12.- El 52.4% de los recursos son dedicados a agua y saneamiento que son importantes recursos de la salud pública para prevenir las enfermedades infecciosas y proteger la salud de las personas, además de ser esenciales para el desarrollo. El Informe Anual sobre la situación de pobreza y rezago social 2017 identifica la necesidad de reforzar la orientación del gasto al abatimiento de carencias en las que el Municipio presenta rezagos, entre ellos: la carencia por acceso al agua entubada en la vivienda y carencia por servicio de drenaje en la vivienda.

13.- Las inversiones realizadas con recursos del FISMDF fueron aplicadas a proyectos congruentes con el Fin del Fondo y atendiendo los Lineamientos Generales de Operación del Fías y lo dispuesto por la Ley de Coordinación Fiscal.

2.2.2 Oportunidades:

1.- Los recursos del FISMDF se transfieren al Municipio conforme a la calendarización definida, lo cual permite planear con certeza el flujo de efectivo y las obligaciones de pago relativas a los proyectos realizados con dichos recursos.

2.2.3 Debilidades:

1.- En el Municipio Valle de Santiago, durante el ejercicio 2017 se operaron otros programas de apoyo (indicados en esta evaluación); si bien algunos de ellos coinciden con FISMDF en cuanto a objetivos o tipo de apoyos, son Programas

ni muy...



complementarios ya sea porque benefician a diferentes personas y/o porque les aportan diferentes acciones, bienes y servicios.

2.- El Municipio cuenta con Manuales de Organización y de Procesos, mismos que fueron autorizados diciembre de 2014 y enero de 2015, respectivamente, con vigencia de un año; la Dirección de Desarrollo Social y Rural elaboró "Criterios de Control Interno" que se aplican en el proceso de los recursos del FISMDF. Si existe congruencia entre los lineamientos de ejecución y la normatividad aplicable, y las actividades, bienes y servicios que se realiza con recursos del Fondo, pero es necesaria su actualización y formalización.

3.- El Municipio no ha cumplido con el llenado de los indicadores en el Portal Aplicativo de la Secretaría de Hacienda y Crédito Público a que se refiere el Artículo 85 de la Ley Federal de Presupuesto y Responsabilidad Hacendaria y otras disposiciones legales.

4.- Se identifica una diferencia de 43 proyectos entre el SFU y los registros Municipales, debido a proyectos que no se capturaron en SFU.

5.- En el ejercicio 2017 se ejerció el 91.9% del Presupuesto Modificado; se devengó y pagó el 25.2% del Presupuesto Ejercido; proyectos por el 74.8% del Presupuesto Ejercido se concluyen después del 31 de diciembre de 2017.

2.2.4 Amenazas:

1.- En el Municipio Valle de Santiago, durante el ejercicio 2017 se operaron otros programas de apoyo (indicados en esta evaluación); si bien algunos de ellos coinciden con FISMDF en cuanto a cuanto a objetivos o tipo de apoyos, son Programas complementarios ya sea porque benefician a diferentes personas y/o porque aportan diferentes acciones, bienes y servicios.

2.- De un año a otro se observan importantes variaciones en la población potencial y objetivo.

3. CONCLUSIONES Y RECOMENDACIONES DE LA EVALUACIÓN

Capítulo II. Operación

En general el proceso de operación de los recursos del FISMDF transferidos al Municipio Valle de Santiago es congruente con los Lineamientos Generales de Operación del FISMDF y con apego a lo dispuesto por la Ley de Coordinación Fiscal y disposiciones de SEDESOL, en cuanto a identificación de población objetivo, determinación de bienes y servicios a producir para atender determinadas necesidades o carencias y en cuanto a la entrega-recepción de los apoyos generados.

Durante el ejercicio 2017 los recursos del FISMDF fueron transferidos en tiempo y forma al Ente Ejecutor (Ayuntamiento de Valle de Santiago).

[Handwritten signatures in blue ink]

El Ente Público si cuenta con Manuales de Organización y de Procedimientos para la administración y operación de los proyectos y programas a realizar con recursos del FISMDF autorizados en diciembre de 2014 y enero de 2015; actualmente se utilizan una serie de "Criterios de Control Interno" elaborados por la Dirección de Desarrollo Social y Rural que no han sido puestos a consideración del Cabildo, además de los criterios, lineamientos y disposiciones federales.

Aunque los Criterios de Control Interno son razonablemente pertinentes, es un Aspecto Susceptible de Mejora la revisión y actualización de los Manuales de Organización y de Procedimientos que normen todo el proceso y se encuentren debidamente autorizados por el Ayuntamiento. Esto será una herramienta útil que fortalecerá el control interno, la transparencia, calidad, oportunidad, eficacia y eficiencia en la producción y entrega de los bienes y servicios generados con recursos del FISMDF focalizados a las prioridades Municipales para lograr un mayor impacto en el combate de la pobreza y el rezago social; facilitará la coordinación entre las diversas dependencias que participan en el proceso con una asignación clara de responsabilidades, funciones y tiempos de respuesta; asegurará la atención de las disposiciones legales y normativas.

Resulta claro que el Manual Municipal de Organización y Procesos deberá estar alineado con las disposiciones federales pero es necesario para adecuar los procedimientos a la cultura y organización local.

El Municipio no ha cumplido con el llenado de los indicadores en el Portal Aplicativo de la Secretaría de Hacienda y Crédito Público a que se refiere el Artículo 85 de la Ley Federal de Presupuesto y Responsabilidad Hacendaria y las disposiciones legales contenidas en el Art. 48 de la Ley de Coordinación Fiscal (LCF), 54, 61, 72 y 75 de la Ley General de Contabilidad Gubernamental (LGCG). Dichos ordenamientos legales establecen que se deben realizar los informes sobre la situación Económica, las Finanzas Públicas y la Deuda Pública, dentro del Portal Aplicativo de la Secretaría de la Hacienda (PASH) y del Sistema de Formato Único (SFU).


El cumplimiento de estas disposiciones legales es un Aspecto Susceptible de Mejora en la administración de los recursos del FISMDF en el Municipio Valle de Santiago.

Capítulo III. Evolución de la Cobertura

La cobertura de población atendida fue de 5.1% en 2016 y se elevó a 26.9% durante 2017, representando una Variación Porcentual Anual de 527.45%.

En principio las anteriores cifras reflejan una muy favorable variación; para una mejor interpretación y valoración de las mismas es necesario considerar que la población potencial y objetivo disminuyeron en 83.5% y que la cifra absoluta de población atendida disminuyó de 5,613 (2016) a 4,845 (2017).

Existe razonable certeza de que la población atendida corresponde a los beneficiarios que efectivamente recibieron y utilizan los bienes y servicios, por mismo el proceso que se sigue para la identificación de población potencial y definición de bienes y servicios a



producir, teniéndose un proceso de entrega-recepción adecuado: Padrón Único de Beneficiarios y actas debidamente firmadas por la población atendida, previa identificación con foto y firma con apoyo en las credenciales expedidas por el INE (o IFE) vigentes.

Capítulo IV. Resultados y Ejercicio de los Recursos.

De acuerdo a la información proporcionada por el Ente Ejecutor, durante el ejercicio 2017 se realizaron 123 proyectos con una inversión total de \$62'761,039.78 (Presupuesto ejercido), en los siguientes rubros:

- ✓ Drenaje pluvial
- ✓ Drenaje sanitario
- ✓ Pozo profundo de agua potable
- ✓ Red o sistema de agua potable
- ✓ Líneas de conducción
- ✓ Estufas ecológicas
- ✓ Electrificación rural
- ✓ Cuartos para baño
- ✓ Cuartos dormitorio
- ✓ Calentadores solares
- ✓ Comedores comunitarios
- ✓ Pavimentación
- ✓ Estudios de evaluación y acciones de verificación y seguimiento.
- ✓ Programa de Desarrollo Institucional Municipal (PRODIM)

Todos estos rubros se encuentran dentro del Catálogo FAIS; el 52.4% dentro de la clasificación "Agua y saneamiento" que es uno de los aspectos a reforzar por recomendación del Informe Anual sobre la situación de pobreza y rezago social 2017 del Municipio Valle de Santiago.

El cumplimiento con la obligación de reportar los indicadores en el Portal Aplicativo de la Secretaría de Hacienda y Crédito Público es un Aspecto Susceptible de Mejora en la administración de los recursos del FISMDF en el Municipio Valle de Santiago.

El Presupuesto Ejercido durante el ejercicio 2017 asciende a \$62'761,039.78, lo que representa el 91.9% del Presupuesto Modificado, resultando un subejercicio del 8.1%. Este es un Aspecto Susceptible de Mejora; habría que hacer un diagnóstico para determinar las causas de esta situación, formular e implementar un plan que posibilite mejoría en la coordinación de las acciones de planeación, ejecución y entrega de los bienes y servicios producidos con recursos del FISMDF.

Aspectos Susceptibles de Mejora

1.- Realizar un diagnóstico para identificar las causas que están ocasionando subejercicio de los recursos FAIS presupuestados, diseñar e implementar un plan posibilite mejoría en

[Handwritten signatures and notes in blue ink]

la coordinación de las acciones de planeación, ejecución y entrega de los bienes y servicios producidos con recursos del FISMDF.

2.- Cumplir y, en lo sucesivo asegurar el envío en tiempo y forma de los reportes trimestrales a que se refieren el Artículo 85 de la Ley Federal de Presupuesto y Responsabilidad Hacendaria y las disposiciones legales contenidas en el Art. 48 de la Ley de Coordinación Fiscal (LCF), 54, 61, 72 y 75 de la Ley General de Contabilidad Gubernamental (LGCG).

3.- Revisar, actualizar y autorizar por parte del Cabildo Municipal los Manuales de Organización y de Procedimientos para que de manera integral se norme todo el procedimiento para la aplicación de recursos del FISMDF en el Municipio Valle de Santiago. Los "Criterios de Control Interno" elaborados por la Dirección de Desarrollo Social y Rural pueden incorporarse a los Manuales o mantenerse aparte como documentos normativos complementarios, pero formando parte de un cuerpo normativo integral y coordinado.

4.- Cuidar que la totalidad de proyectos sean capturados en el SFU y verificar periódicamente que coincida con los registros del Municipio.

5.- Incluir en la MIR "Desarrollo Social con sentido humano" todos los programas a realizar con recursos del FISMDF transferidos al Municipio.

6.- Diseñar, autorizar, implementar y mantener en operación un Programa de Evaluación de la aplicación de los recursos FISMDF transferidos al Municipio, que incluya el seguimiento a metas e indicadores, además del control del avance físico y financiero de los programas con la finalidad de asegurar el logro de metas consistente con la aplicación de los recursos; es importante que la evaluación considere también la percepción de los beneficiarios respecto de los bienes y servicios recibidos y de su impacto en sus niveles de bienestar.

7.- Dar una participación más activa a los Comités Comunitarios para la identificar la población potencial y en la definición de proyectos a realizar.

Conclusión General

Se concluye que en la aplicación de los recursos del FISMDF transferidos al Municipio Valle de Santiago durante el ejercicio 2017 se cumple con las disposiciones legales y normativas aplicables y alcanzó un razonable resultado gracias a la canalización de recursos a las prioridades Municipales, atendiendo los criterios Federales.

Más del 80% de los proyectos fueron del "Tipo Directo", más del 50% correspondieron a rubro de agua y saneamiento; el 63.8% se aplicó en Zonas de Atención Especial, el 26.1% en apoyo de personas en condición de pobreza extrema y el 10.1% en Localidades con mayor grado de rezago social.

[Handwritten signatures in blue ink]

El 100% de los proyectos se encuentran considerados dentro del Catálogo FAIS 2018.

El proceso de identificación de la población objetivo fue adecuado y el de entrega-recepción de los apoyos genera certeza de que las personas atendidas efectivamente recibieron los apoyos generados.

1.2 Describir las recomendaciones de acuerdo a su relevancia:

Cumplir cabalmente con la entrega de información requerida por las instancias gubernamentales Federales, asegurando la total coincidencia con los registros Municipales; además de que se trata de una disposición legal que debe ser atendida.

Mejorar la coordinación entre la planeación, ejecución y entrega de los apoyos financiados con recursos del FISMDF con el propósito de elevar los porcentajes de Presupuesto Ejercido, Comprometido y Pagado.

Se están atendiendo los lineamientos, criterios y disposiciones legales Federales; los procedimientos locales seguidos para la aplicación de los recursos son razonablemente lógicos, pero es necesario revisarlos para asegurarse que estén actualizados y sean integrales, es decir, que cada Dependencia que participe en el proceso tenga claramente asignadas sus funciones y responsabilidades (incluyendo tiempos de respuesta) y formalizarlos mediante la autorización del H. Ayuntamiento.


Mantener, o mejorar si es posible, los criterios para focalizar problemas y dirigir los recursos a la atención de las prioridades del Municipio.

Registrar, mantener actualizada y disponible información para conocer el avance físico de los proyectos (con base al alcance de metas de sus indicadores) y el ejercicio del gasto, con la finalidad de asegurar el logro de los objetivos con la aplicación de los recursos.

Incorporar a la MIR "Desarrollo Social con sentido humano" todos los programas, proyectos y acciones a desarrollar con recursos del FISMDF; mantenerla actualizada conforme se den cambios entre la población potencial, las disposiciones legales y normativas, la disponibilidad de recursos y los procedimientos para su ejecución.

Seguir manteniendo actualizado el Padrón Único de Beneficiarios para evitar ocurra duplicidad de apoyos no permitidos por la normatividad aplicable a los distintos programas.

Enriquecer el actual procedimiento de entrega-recepción aplicando encuestas para medir la satisfacción de la población atendida con respecto del servicio, atención, bienes y



servicios recibidos. Incluir esta parte del proceso en el documento que autorizará el Cabildo Municipal.

4. DATOS DE LA INSTANCIA EVALUADORA

4.1 Nombre del coordinador de la evaluación:	Lic. Mario García Rojas
4.2 Cargo:	Director
4.3 Institución a la que pertenece:	Persona física
4.4 Principales colaboradores:	No aplica
4.5 Correo electrónico del coordinador de la evaluación:	garciarojasmario@yahoo.com.mx
4.6 Teléfono (con clave lada):	477-224-57-40

5. IDENTIFICACIÓN DEL (LOS) PROGRAMA(S)

5.1 Nombre del (los) programa(s) evaluado(s): Fondo de Infraestructura Social para los Municipios y Demarcaciones Territoriales del Distrito Federal		
5.2 Siglas:	FISMDF	
5.3 Ente público coordinador del (los) programa(s):	Consejo de Desarrollo Municipal, dependiente de la Dirección de Desarrollo Social y Rural.	
5.4 Poder público al que pertenece(n) el(los) programa(s): Poder Ejecutivo <input checked="" type="checkbox"/> Poder Legislativo <input type="checkbox"/> Poder Judicial <input type="checkbox"/> Ente Autónomo <input type="checkbox"/>		
5.5 Ámbito gubernamental al que pertenece(n) el(los) programa(s):		
Federal <input type="checkbox"/>	Estatad <input type="checkbox"/>	Local <input checked="" type="checkbox"/>
5.6 Nombre de la unidad administrativa y del titular a cargo del programa:		
5.6.1 Nombre de la unidad administrativa a cargo de programa:	Dirección de Desarrollo Social y Rural	
5.6.2 Nombre del titular de la unidad administrativa a cargo del programa:		

Handwritten signatures and notes in blue ink at the bottom of the page.

Nombre completo	C.P. Ma de la Luz Flores Moreno
Correo electrónico	lucy.flores@live.com.mx
Teléfono con lada	456 64 32820

6. DATOS DE CONTRATACIÓN DE LA EVALUACIÓN

6.1 Tipo de contratación:	
6.1.1 Adjudicación Directa <input checked="" type="checkbox"/>	6.1.2 Invitación a tres <input type="checkbox"/>
6.1.3 Licitación Pública Nacional <input type="checkbox"/>	6.1.4 Licitación Pública Internacional <input type="checkbox"/>
6.1.5 Otro: (Señalar) <input type="checkbox"/>	
6.2 Unidad administrativa responsable de contratar la evaluación:	Tesorería Municipal.
6.3 Costo total de la evaluación:	
6.4 Fuente de Financiamiento:	No etiquetado / ingresos propios

7. DIFUSIÓN DE LA EVALUACIÓN

7.1 Difusión en internet de la evaluación:	http://www.valledesantiago.gob.mx/index.php/conac-2018
7.2 Difusión en internet del formato:	http://www.valledesantiago.gob.mx/index.php/conac-2018



ING. Alejandro Alanís Chávez
Presidente Municipal






C.P y M.F. Julio Cesar Bermúdez González
Tesorero Municipal



LIC. Rocio Ambriz Arredondo
Síndico Municipal

Municipio de Valle de Santiago, Gto.
Formato del ejercicio y destino de gasto federalizado y reintegros
Al período (Enero- Marzo 2019)

Programa o Fondo	Destino de los Recursos	Ejercicio		Reintegro
SUBSIDIO PARA EL FORTALECIMIENTO DEL DESEMPEÑO EN MATERIA DE SEGURIDAD PÚBLICA A LOS MUNICIPIOS Y DEMARCACIONES TERRITORIALES DE LA CD. DE MÉXICO Y EN SU CASO A LAS ENTIDADES FEDERATIVAS "FORTASEG"	FORTALECER EL DESEMPEÑO DE SUS FUNCIONES EN MATERIA DE SEGURIDAD PÚBLICA	8,943,838.73	8,943,838.73	1,066,494.27
FONDO DE APORTACIONES PARA LA INFRAESTRUCTURA SOCIAL MUNICIPAL 2018	FINANCIAMIENTO DE OBRAS, ACCIONES SOCIALES BÁSICAS Y A INVERSIONES QUE BENEFICIEN DIRECTAMENTE A POBLACIÓN EN POBREZA EXTREMA, LOCALIDADES CON ALTO O MUY ALTO NIVEL DE REZAGO SOCIAL CONFORME A LO PREVISTO EN LA LEY GENERAL DE DESARROLLO SOCIAL, Y EN LAS ZONAS DE ATENCIÓN PRIORITARIA. A. LOS RECURSOS DEL FONDO DE APORTACIONES PARA LA INFRAESTRUCTURA SOCIAL, SE DESTINARÁN A LOS SIGUIENTES RUBROS: I. FONDO DE APORTACIONES PARA LA INFRAESTRUCTURA SOCIAL MUNICIPAL Y DE LAS DEMARCACIONES TERRITORIALES DEL DISTRITO FEDERAL: AGUA POTABLE, ALCANTARILLADO, DRENAJE Y LETRINAS, URBANIZACIÓN, ELECTRIFICACIÓN RURAL Y DE COLONIAS POBRES, INFRAESTRUCTURA BÁSICA DEL SECTOR SALUD Y EDUCATIVO, MEJORAMIENTO DE VIVIENDA, ASÍ COMO MANTENIMIENTO DE INFRAESTRUCTURA, CONFORME A LO SEÑALADO EN EL CATÁLOGO DE ACCIONES ESTABLECIDO EN LOS LINEAMIENTOS DEL FONDO QUE EMITA LA SECRETARÍA DE DESARROLLO SOCIAL. II. FONDO DE INFRAESTRUCTURA SOCIAL PARA LAS ENTIDADES: OBRAS Y ACCIONES QUE BENEFICIEN PREFERENTEMENTE A LA POBLACIÓN DE LOS MUNICIPIOS, DEMARCACIONES TERRITORIALES Y LOCALIDADES QUE PRESENTEN MAYORES NIVELES DE REZAGO SOCIAL Y POBREZA EXTREMA EN LA ENTIDAD.	23,086,599.33	23,086,599.33	0.00
FONDO DE APORTACIONES PARA LA INFRAESTRUCTURA SOCIAL MUNICIPAL 2017	FINANCIAMIENTO DE OBRAS, ACCIONES SOCIALES BÁSICAS Y A INVERSIONES QUE BENEFICIEN DIRECTAMENTE A POBLACIÓN EN POBREZA EXTREMA, LOCALIDADES CON ALTO O MUY ALTO NIVEL DE REZAGO SOCIAL CONFORME A LO PREVISTO EN LA LEY GENERAL DE DESARROLLO SOCIAL, Y EN LAS ZONAS DE ATENCIÓN PRIORITARIA. A. LOS RECURSOS DEL FONDO DE APORTACIONES PARA LA INFRAESTRUCTURA SOCIAL, SE DESTINARÁN A LOS SIGUIENTES RUBROS: I. FONDO DE APORTACIONES PARA LA INFRAESTRUCTURA SOCIAL MUNICIPAL Y DE LAS DEMARCACIONES TERRITORIALES DEL DISTRITO FEDERAL: AGUA POTABLE, ALCANTARILLADO, DRENAJE Y LETRINAS, URBANIZACIÓN, ELECTRIFICACIÓN RURAL Y DE COLONIAS POBRES, INFRAESTRUCTURA BÁSICA DEL SECTOR SALUD Y EDUCATIVO, MEJORAMIENTO DE VIVIENDA, ASÍ COMO MANTENIMIENTO DE INFRAESTRUCTURA, CONFORME A LO SEÑALADO EN EL CATÁLOGO DE ACCIONES ESTABLECIDO EN LOS LINEAMIENTOS DEL FONDO QUE EMITA LA SECRETARÍA DE DESARROLLO SOCIAL. II. FONDO DE INFRAESTRUCTURA SOCIAL PARA LAS ENTIDADES: OBRAS Y ACCIONES QUE BENEFICIEN PREFERENTEMENTE A LA POBLACIÓN DE LOS MUNICIPIOS, DEMARCACIONES TERRITORIALES Y LOCALIDADES QUE PRESENTEN MAYORES NIVELES DE REZAGO SOCIAL Y POBREZA EXTREMA EN LA ENTIDAD.	677,113.53	677,113.53	0.00

Municipio de Valle de Santiago, Gto.
 Formato del ejercicio y destino de gasto federalizado y reintegros
 Al período (Enero- Marzo 2019)


FONDO DE APORTACIONES PARA LA INFRAESTRUCTURA SOCIAL MUNICIPAL 2016	FINANCIAMIENTO DE OBRAS, ACCIONES SOCIALES BÁSICAS Y A INVERSIONES QUE BENEFICIEN DIRECTAMENTE A POBLACIÓN EN POBREZA EXTREMA, LOCALIDADES CON ALTO O MUY ALTO NIVEL DE REZAGO SOCIAL CONFORME A LO PREVISTO EN LA LEY GENERAL DE DESARROLLO SOCIAL, Y EN LAS ZONAS DE ATENCIÓN PRIORITARIA. A. LOS RECURSOS DEL FONDO DE APORTACIONES PARA LA INFRAESTRUCTURA SOCIAL, SE DESTINARÁN A LOS SIGUIENTES RUBROS: I. FONDO DE APORTACIONES PARA LA INFRAESTRUCTURA SOCIAL MUNICIPAL Y DE LAS DEMARCACIONES TERRITORIALES DEL DISTRITO FEDERAL: AGUA POTABLE, ALCANTARILLADO, DRENAJE Y LETRINAS, URBANIZACIÓN, ELECTRIFICACIÓN RURAL Y DE COLONIAS POBRES, INFRAESTRUCTURA BÁSICA DEL SECTOR SALUD Y EDUCATIVO, MEJORAMIENTO DE VIVIENDA, ASÍ COMO MANTENIMIENTO DE INFRAESTRUCTURA, CONFORME A LO SEÑALADO EN EL CATÁLOGO DE ACCIONES ESTABLECIDO EN LOS LINEAMIENTOS DEL FONDO QUE EMITA LA SECRETARÍA DE DESARROLLO SOCIAL. II. FONDO DE INFRAESTRUCTURA SOCIAL PARA LAS ENTIDADES: OBRAS Y ACCIONES QUE BENEFICIEN PREFERENTEMENTE A LA POBLACIÓN DE LOS MUNICIPIOS, DEMARCACIONES TERRITORIALES Y LOCALIDADES QUE PRESENTEN MAYORES NIVELES DE REZAGO SOCIAL Y POBREZA EXTREMA EN LA ENTIDAD.	331,986.99	331,986.99	0.00
FONDO DE APORTACIONES PARA LA INFRAESTRUCTURA SOCIAL MUNICIPAL 2015	FINANCIAMIENTO DE OBRAS, ACCIONES SOCIALES BÁSICAS Y A INVERSIONES QUE BENEFICIEN DIRECTAMENTE A POBLACIÓN EN POBREZA EXTREMA, LOCALIDADES CON ALTO O MUY ALTO NIVEL DE REZAGO SOCIAL CONFORME A LO PREVISTO EN LA LEY GENERAL DE DESARROLLO SOCIAL, Y EN LAS ZONAS DE ATENCIÓN PRIORITARIA. A. LOS RECURSOS DEL FONDO DE APORTACIONES PARA LA INFRAESTRUCTURA SOCIAL, SE DESTINARÁN A LOS SIGUIENTES RUBROS: I. FONDO DE APORTACIONES PARA LA INFRAESTRUCTURA SOCIAL MUNICIPAL Y DE LAS DEMARCACIONES TERRITORIALES DEL DISTRITO FEDERAL: AGUA POTABLE, ALCANTARILLADO, DRENAJE Y LETRINAS, URBANIZACIÓN, ELECTRIFICACIÓN RURAL Y DE COLONIAS POBRES, INFRAESTRUCTURA BÁSICA DEL SECTOR SALUD Y EDUCATIVO, MEJORAMIENTO DE VIVIENDA, ASÍ COMO MANTENIMIENTO DE INFRAESTRUCTURA, CONFORME A LO SEÑALADO EN EL CATÁLOGO DE ACCIONES ESTABLECIDO EN LOS LINEAMIENTOS DEL FONDO QUE EMITA LA SECRETARÍA DE DESARROLLO SOCIAL. II. FONDO DE INFRAESTRUCTURA SOCIAL PARA LAS ENTIDADES: OBRAS Y ACCIONES QUE BENEFICIEN PREFERENTEMENTE A LA POBLACIÓN DE LOS MUNICIPIOS, DEMARCACIONES TERRITORIALES Y LOCALIDADES QUE PRESENTEN MAYORES NIVELES DE REZAGO SOCIAL Y POBREZA EXTREMA EN LA ENTIDAD.	1,619,448.46	1,619,448.46	0.00
FONDO DE APORTACIONES PARA LA INFRAESTRUCTURA SOCIAL MUNICIPAL 2014	FINANCIAMIENTO DE OBRAS, ACCIONES SOCIALES BÁSICAS Y A INVERSIONES QUE BENEFICIEN DIRECTAMENTE A POBLACIÓN EN POBREZA EXTREMA, LOCALIDADES CON ALTO O MUY ALTO NIVEL DE REZAGO SOCIAL CONFORME A LO PREVISTO EN LA LEY GENERAL DE DESARROLLO SOCIAL, Y EN LAS ZONAS DE ATENCIÓN PRIORITARIA. A. LOS RECURSOS DEL FONDO DE APORTACIONES PARA LA INFRAESTRUCTURA SOCIAL, SE DESTINARÁN A LOS SIGUIENTES RUBROS: I. FONDO DE APORTACIONES PARA LA INFRAESTRUCTURA SOCIAL MUNICIPAL Y DE LAS DEMARCACIONES TERRITORIALES DEL DISTRITO FEDERAL: AGUA POTABLE, ALCANTARILLADO, DRENAJE Y LETRINAS, URBANIZACIÓN, ELECTRIFICACIÓN RURAL Y DE COLONIAS POBRES, INFRAESTRUCTURA BÁSICA DEL SECTOR SALUD Y EDUCATIVO, MEJORAMIENTO DE VIVIENDA, ASÍ COMO MANTENIMIENTO DE INFRAESTRUCTURA, CONFORME A LO SEÑALADO EN EL CATÁLOGO DE ACCIONES ESTABLECIDO EN LOS LINEAMIENTOS DEL FONDO QUE EMITA LA SECRETARÍA DE DESARROLLO SOCIAL. II. FONDO DE INFRAESTRUCTURA SOCIAL PARA LAS ENTIDADES: OBRAS Y ACCIONES QUE BENEFICIEN PREFERENTEMENTE A LA POBLACIÓN DE LOS MUNICIPIOS, DEMARCACIONES TERRITORIALES Y LOCALIDADES QUE PRESENTEN MAYORES NIVELES DE REZAGO SOCIAL Y POBREZA EXTREMA EN LA ENTIDAD.	11,875.01	11,875.01	0.00

[Handwritten signatures and scribbles at the bottom of the page]

Municipio de Valle de Santiago, Gto.
Formato del ejercicio y destino de gasto federalizado y reintegros
Al periodo (Enero- Marzo 2019)

<p>FONDO DE APORTACIONES PARA LA INFRAESTRUCTURA SOCIAL MUNICIPAL 2013</p>	<p>FINANCIAMIENTO DE OBRAS, ACCIONES SOCIALES BÁSICAS Y A INVERSIONES QUE BENEFICIEN DIRECTAMENTE A POBLACIÓN EN POBREZA EXTREMA, LOCALIDADES CON ALTO O MUY ALTO NIVEL DE REZAGO SOCIAL CONFORME A LO PREVISTO EN LA LEY GENERAL DE DESARROLLO SOCIAL, Y EN LAS ZONAS DE ATENCIÓN PRIORITARIA. A. LOS RECURSOS DEL FONDO DE APORTACIONES PARA LA INFRAESTRUCTURA SOCIAL, SE DESTINARÁN A LOS SIGUIENTES RUBROS: I. FONDO DE APORTACIONES PARA LA INFRAESTRUCTURA SOCIAL MUNICIPAL Y DE LAS DEMARCACIONES TERRITORIALES DEL DISTRITO FEDERAL: AGUA POTABLE, ALCANTARILLADO, DRENAJE Y LETRINAS, URBANIZACIÓN, ELECTRIFICACIÓN RURAL Y DE COLONIAS POBRES, INFRAESTRUCTURA BÁSICA DEL SECTOR SALUD Y EDUCATIVO, MEJORAMIENTO DE VIVIENDA, ASÍ COMO MANTENIMIENTO DE INFRAESTRUCTURA, CONFORME A LO SEÑALADO EN EL CATÁLOGO DE ACCIONES ESTABLECIDO EN LOS LINEAMIENTOS DEL FONDO QUE EMITA LA SECRETARÍA DE DESARROLLO SOCIAL. II. FONDO DE INFRAESTRUCTURA SOCIAL PARA LAS ENTIDADES: OBRAS Y ACCIONES QUE BENEFICIEN PREFERENTEMENTE A LA POBLACIÓN DE LOS MUNICIPIOS, DEMARCACIONES TERRITORIALES Y LOCALIDADES QUE PRESENTEN MAYORES NIVELES DE REZAGO SOCIAL Y POBREZA EXTREMA EN LA ENTIDAD.</p>	<p align="right">50,297.71</p>	<p align="right">50,297.71</p>	<p align="right">0.00</p>
<p>FONDO DE APORTACIONES PARA LA INFRAESTRUCTURA SOCIAL MUNICIPAL 2012</p>	<p>FINANCIAMIENTO DE OBRAS, ACCIONES SOCIALES BÁSICAS Y A INVERSIONES QUE BENEFICIEN DIRECTAMENTE A POBLACIÓN EN POBREZA EXTREMA, LOCALIDADES CON ALTO O MUY ALTO NIVEL DE REZAGO SOCIAL CONFORME A LO PREVISTO EN LA LEY GENERAL DE DESARROLLO SOCIAL, Y EN LAS ZONAS DE ATENCIÓN PRIORITARIA. A. LOS RECURSOS DEL FONDO DE APORTACIONES PARA LA INFRAESTRUCTURA SOCIAL, SE DESTINARÁN A LOS SIGUIENTES RUBROS: I. FONDO DE APORTACIONES PARA LA INFRAESTRUCTURA SOCIAL MUNICIPAL Y DE LAS DEMARCACIONES TERRITORIALES DEL DISTRITO FEDERAL: AGUA POTABLE, ALCANTARILLADO, DRENAJE Y LETRINAS, URBANIZACIÓN, ELECTRIFICACIÓN RURAL Y DE COLONIAS POBRES, INFRAESTRUCTURA BÁSICA DEL SECTOR SALUD Y EDUCATIVO, MEJORAMIENTO DE VIVIENDA, ASÍ COMO MANTENIMIENTO DE INFRAESTRUCTURA, CONFORME A LO SEÑALADO EN EL CATÁLOGO DE ACCIONES ESTABLECIDO EN LOS LINEAMIENTOS DEL FONDO QUE EMITA LA SECRETARÍA DE DESARROLLO SOCIAL. II. FONDO DE INFRAESTRUCTURA SOCIAL PARA LAS ENTIDADES: OBRAS Y ACCIONES QUE BENEFICIEN PREFERENTEMENTE A LA POBLACIÓN DE LOS MUNICIPIOS, DEMARCACIONES TERRITORIALES Y LOCALIDADES QUE PRESENTEN MAYORES NIVELES DE REZAGO SOCIAL Y POBREZA EXTREMA EN LA ENTIDAD.</p>	<p align="right">0.00</p>	<p align="right">0.00</p>	<p align="right">0.00</p>

"Bajo protesta de decir verdad declaramos que los Estados Financieros y sus notas, son razonablemente correctos y son responsabilidad del emisor".



ING. Alejandro Alanís Chávez
Presidente Municipal




C.P y M.F. Julio César Bermúdez González
Tesorero Municipal



LIC. Rocío Ambroz Arredondo
Síndico Municipal

NOTAS DE DISCIPLINA FINANCIERA

1. Balance Presupuestario de Recursos Disponibles Negativo

Se informará:

- a) Acciones para recuperar el Balance Presupuestario de Recursos Disponibles Sostenible.
El municipio presenta un balance presupuestario sostenible

2. Aumento o creación de nuevo Gasto

Se informará:

- a) Fuente de Ingresos del aumento o creación del Gasto no Etiquetado.
 - b) Fuente de Ingresos del aumento o creación del Gasto Etiquetado.
- El municipio en la creación de nuevo gasto siempre procede la reducción de otro.

Siempre con el

Alonso Salas

[Signature]

Municipio de Valle de Santiago, Gto.
CORRESPONDIENTES AL PRIMER TRIMESTRE DEL EJERCICIO FISCAL 2019

3. Pasivo Circulante al Cierre del Ejercicio (ESF-12)

Se informará solo al 31 de marzo del 2019

Municipio de Valle de Santiago, Gto.					
Informe de cuentas por pagar y que integran el pasivo circulante al cierre del trimestre Del 1 de Enero al 31 de Marzo del 2019					
COG	Concepto	Devengado	Pagado	Cuentas por pagar	
	I. Gasto No Etiquetado	39,311,455.33	38,211,931.42	1,099,523.91	
1000	Servicios Personales	20,515,445.11	20,219,397.04	296,048.07	
2000	Materiales y Suministros	1,523,995.69	1,126,186.98	397,808.71	
3000	Servicios Generales	3,422,144.11	3,333,302.47	88,841.64	
4000	Transferencias, Asignaciones, Subsidios y Otras Ayudas	5,616,392.44	5,454,781.86	161,610.58	
5000	Bienes Muebles, Inmuebles e Intangibles	189,013.13	33,798.22	155,214.91	
6000	Inversión Pública	8,044,464.85	8,044,464.85	0.00	
7000	Inversiones Financieras y Otras Provisiones	0.00	0.00	0.00	
8000	Participaciones y Aportaciones	0.00	0.00	0.00	
9000	Deuda Pública	0.00	0.00	0.00	
	II. Gasto Etiquetado	48,224,762.35	47,338,327.77	886,434.58	
1000	Servicios Personales	9,034,744.65	8,781,981.73	252,762.92	
2000	Materiales y Suministros	2,929,158.87	2,491,590.04	437,568.83	
3000	Servicios Generales	4,295,328.68	4,153,845.08	141,483.60	
4000	Transferencias, Asignaciones, Subsidios y Otras Ayudas	0.00	0.00	0.00	
5000	Bienes Muebles, Inmuebles e Intangibles	1,834,821.76	1,820,989.99	13,831.77	
6000	Inversión Pública	29,630,584.65	29,589,797.19	40,787.46	
7000	Inversiones Financieras y Otras Provisiones	0.00	0.00	0.00	
8000	Participaciones y Aportaciones	0.00	0.00	0.00	
9000	Deuda Pública	500,123.74	500,123.74	0.00	
	III. Total de Egresos (III = I + II)	87,536,217.68	85,550,259.19	1,985,958.49	

Handwritten signature

Handwritten signature

Handwritten signature

4. Deuda Pública y Obligaciones

Se revelará:

- a) La información detallada de cada Financiamiento u Obligación contratada en los términos del Título Tercero Capítulo Uno de la Ley de Disciplina Financiera de las Entidades Federativas y Municipios, incluyendo como mínimo, el importe, tasa, plazo, comisiones y demás accesorios pactados.

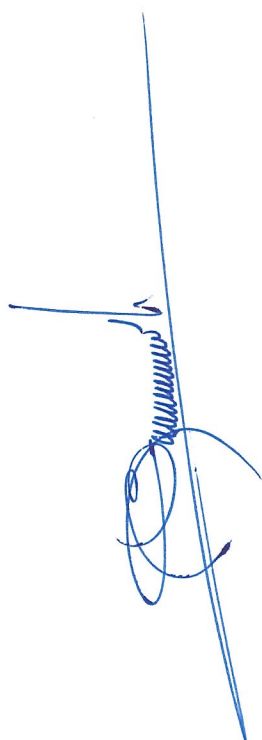
Financiamiento Interno 2018 (Deuda Pública)

Datos al 31 de Marzo del 2019

Identificación de Crédito o Instrumento	Acreedor	Financiamiento Contratado	Capital Amortizado Acumulado	Intereses Pagados Acumulado	Finan. Adeudado	Tasa de Interés	Tasa Efectiva	Núm. de pagos del periodo	Fecha de Contratación	Fecha de Vencimiento
Contrato de Apertura de Crédito Simple	Banco del Bajío, S.A.	15,000,000.00	803,571.42	611,433.70	14,196,428.58	TIE 28 días más sobre tasa de 1.25%	8.57%	6/112	02/01/2018	30/12/2027
Total		15,000,000.00	803,571.42	611,433.70	14,196,428.58					

ni cony cony

Alonso Salas ad.



Municipio de Valle de Santiago, Gto.
CORRESPONDIENTES AL PRIMER TRIMESTRE DEL EJERCICIO FISCAL 2019

5. Obligaciones a Corto Plazo

Se revelará:

a) La información detallada de las Obligaciones a corto plazo contraídas en los términos del Título Tercero Capítulo Uno de la Ley de Disciplina Financiera de las Entidades Federativas y Municipios, incluyendo por lo menos importe, tasas, plazo, comisiones y cualquier costo relacionado, así mismo se deberá incluir la tasa efectiva.

Municipio de Valle de Santiago, Gto. Estado Analítico de la Deuda y Otros Pasivos Del 1 de Enero al 31 de Marzo del 2019					
Denominación de las Deudas	Moneda de Contratación	Institución o País Acreedor	Saldo Inicial del Periodo	Saldo Final del Periodo	
DEUDA PÚBLICA			14,464,285.72	14,196,428.58	
Corto Plazo					
Deuda Interna			0.00	1,339,285.70	
Instituciones de Crédito	MXP	Banco del Bajío. S.A.	0.00	1,339,285.70	
Títulos y Valores			0.00	0.00	
Arrendamientos Financieros			0.00	0.00	
Deuda Externa			0.00	0.00	
Organismos Financieros Internacionales			0.00	0.00	
Deuda Bilateral			0.00	0.00	
Títulos y Valores			0.00	0.00	
Arrendamientos Financieros			0.00	0.00	
<i>Subtotal a Corto Plazo</i>			0.00	1,339,285.70	
Largo Plazo					
Deuda Interna			14,464,285.72	12,857,142.88	
Instituciones de Crédito	MXP	Banco del Bajío. S.A.	14,464,285.72	12,857,142.88	
Títulos y Valores			0.00	0.00	
Arrendamientos Financieros			0.00	0.00	
Deuda Externa			0.00	0.00	
Organismos Financieros Internacionales			0.00	0.00	
Deuda Bilateral			0.00	0.00	
Títulos y Valores			0.00	0.00	
Arrendamientos Financieros			0.00	0.00	
<i>Subtotal Largo Plazo</i>			14,464,285.72	12,857,142.88	
Otros Pasivos			60,261,310.96	12,344,064.53	
Total Deuda y Otros Pasivos			74,725,596.68	26,540,493.11	

Handwritten signatures and initials in blue ink, including a large signature on the right side of the page.

6. Evaluación de Cumplimiento

Se revelará:

- a) La información relativa al cumplimiento de los convenios de Deuda Garantizada.
No se ha realizado Evaluación de cumplimiento.



ING. Alejandro Alanís Chávez
Presidente Municipal



C.P. y M.F. Julio Cesar Bermúdez González
Tesorero Municipal



LIC. Rocío Ambroz Arredondo
Síndico Municipal

ESTADOS FINANCIEROS - DATOS GENERALES

NOMBRE DEL ENTE PÚBLICO	Municipio de Valle de Santiago, Gto.
ENTIDAD FEDERATIVA	Guanajuato
MUNICIPIO	Valle de Santiago
AÑO DEL INFORME	2019
PERIODO DE INFORME	Primer trimestre

[Handwritten signature]

1^{er} cargo

[Handwritten signature]

Formato 1 Estado de Situación Financiera Detallado - LDF

Municipio de Valle de Santiago, Gto., Gobierno del Estado de Guanajuato (A) Estado de Situación Financiera Detallado - LDF Al 31 de diciembre de 2018 y al 30 de marzo de 2019 (B)		31 de diciembre de 2018 (C)		31 de diciembre de 2018 (D)	
Concepto (C)	2019 (D)	2018 (E)	2019 (D)	2018 (E)	2018 (F)
ACTIVO					
Activo Circulante					
a. Efectivo y Equivalentes (a=a1+a2+a3+a4+a5+a6+a7)	126,410,273.79	129,034,924.31	12,344,054.53	60,261,310.96	
a1) Efectivo	0.00	0.00	38,320.93	3,718,669.08	
a2) Bancos/Tesorería	46,746,377.48	26,648,707.41	1,867,300.44	14,451,945.39	
a3) Bancos/Depositos y Otros	0.00	0.00	5,635,277.86	32,598,867.21	
a4) Inversiones Temporales (Plazo 3 meses)	74,143,378.88	89,825,483.57	0.00	0.00	
a5) Fondos con Afectación Específica	5,485,981.21	13,350,808.06	0.00	0.00	
a6) Depósitos de Fondos de Terceros en Garantía y/o Administración	34,586.22	209,926.27	0.00	444,477.67	
a7) Otros Efectivos y Equivalentes	0.00	0.00	1,858,937.02	3,011,294.66	
b. Derechos a Recibir Efectivo o Equivalentes (b=b1+b2+b3+b4+b5+b6+b7)	7,698,863.45	9,074,391.66	2,944,228.28	6,056,056.95	
b1) Inversiones Financieras de Corto Plazo	0.00	0.00	0.00	0.00	
b2) Cuentas por Cobrar a Corto Plazo	397,000.21	595,471.35	0.00	0.00	
b3) Deudores Diversos por Cobrar a Corto Plazo	157,653.00	250,664.35	0.00	0.00	
b4) Ingresos por Anticipar a Corto Plazo	0.00	0.00	0.00	0.00	
b5) Ingresos por Anticipar de la Tesorería a Corto Plazo	145,000.00	65,943.18	0.00	0.00	
b6) Préstamos Otorgados a Corto Plazo	6,429,209.71	7,776,329.87	1,339,285.70	0.00	
b7) Anticipos a Recibir por Servicios (c=c1+c2+c3+c4+c5)	9,745,805.51	31,851,468.42	1,359,285.70	0.00	
c. Derechos a Recibir Bienes o Servicios (c=c1+c2+c3+c4+c5)	858,406.18	683,477.81	0.00	0.00	
c1) Anticipos a Recibir Bienes o Servicios (c=c1+c2+c3+c4+c5)	0.00	0.00	0.00	0.00	
c2) Anticipos a Recibir Bienes o Servicios (c=c1+c2+c3+c4+c5)	0.00	0.00	0.00	0.00	
c3) Anticipos a Recibir Bienes o Servicios (c=c1+c2+c3+c4+c5)	0.00	0.00	0.00	0.00	
c4) Anticipos a Recibir Bienes o Servicios (c=c1+c2+c3+c4+c5)	0.00	0.00	0.00	0.00	
c5) Otros Derechos a Recibir Bienes o Servicios a Corto Plazo	8,891,489.43	31,277,991.61	0.00	0.00	
d. Inventarios (d=d1+d2+d3+d4+d5)	0.00	0.00	0.00	0.00	
d1) Inventario de Mercancías para Venta	0.00	0.00	0.00	0.00	
d2) Inventario de Mercancías Terminadas	0.00	0.00	0.00	0.00	
d3) Inventario de Mercancías en Proceso de Elaboración	0.00	0.00	0.00	0.00	
d4) Inventario de Materias Primas, Materiales y Suministros para Producción	0.00	0.00	0.00	0.00	
d5) Bienes en Tránsito	0.00	0.00	0.00	0.00	
e. Almacenas	0.00	0.00	0.00	0.00	
f. Estimación por Pérdida o Deterioro de Activos Circulantes (f=f1+f2)	0.00	0.00	0.00	0.00	
f1) Estimación por Pérdida o Deterioro de Activos Circulantes (f=f1+f2)	0.00	0.00	0.00	0.00	
f2) Estimación por Deterioro de Inventarios	0.00	0.00	0.00	0.00	
g. Otros Activos Circulantes (g=g1+g2+g3+g4)	0.00	0.00	0.00	0.00	
g1) Valores en Garantía	0.00	0.00	0.00	0.00	
g2) Bienes en Garantía (excluye depósitos de fondos)	0.00	0.00	0.00	0.00	
g3) Bienes Derivados de Embargos, Decomisos, Asguramientos y Dación en Pago	0.00	0.00	0.00	0.00	
g4) Adquisición con Fondos de Terceros	0.00	0.00	0.00	0.00	
IA. Total de Activos Circulantes (IA = a + b + c + d + e + f + g)	143,856,042.25	170,070,762.39	13,683,350.23	60,261,310.96	
Activo No Circulante					
a. Inversiones Financieras a Largo Plazo	0.00	0.00	0.00	0.00	
b. Derechos a Recibir Efectivo o Equivalentes a Largo Plazo	235,301,240.76	224,536,853.17	0.00	0.00	
c. Bienes Inmuebles, Infraestructura y Construcciones en Proceso	81,499,541.12	79,484,506.23	12,857,142.88	14,464,285.72	
d. Bienes Muebles	120,366.91	111,566.91	0.00	0.00	
e. Activos Intangibles	34,078,972.57	-34,078,972.57	0.00	0.00	
f. Depreciación, Deterioro y Amortización Acumulada de Bienes	1,176,759.67	1,176,759.67	0.00	0.00	
g. Activos Diferidos	0.00	0.00	0.00	0.00	
h. Estimación por Pérdida o Deterioro de Activos no Circulantes	0.00	0.00	0.00	0.00	
i. Otros Activos no Circulantes	0.00	0.00	0.00	0.00	
IB. Total de Activos No Circulantes (IB = a + b + c + d + e + f + g + h + i)	284,106,935.89	271,229,713.41	26,540,493.11	74,725,596.68	
I. Total del Activo (I = IA + IB)	427,964,978.14	441,300,495.80			
PASIVO					
Activo Circulante					
a. Cuentas por Pagar a Corto Plazo (a=a1+a2+a3+a4+a5+a6+a7+a8+a9)	0.00	0.00	0.00	0.00	
a1) Servicios Personales por Pagar a Corto Plazo	0.00	0.00	0.00	0.00	
a2) Proveedores por Pagar a Corto Plazo	0.00	0.00	0.00	0.00	
a3) Participaciones por Obras Públicas por Pagar a Corto Plazo	0.00	0.00	0.00	0.00	
a4) Participaciones y Aportaciones por Pagar a Corto Plazo	0.00	0.00	0.00	0.00	
a5) Transferencias Otorgadas por Pagar a Corto Plazo	0.00	0.00	0.00	0.00	
a6) Intereses, Comisiones y Otros Gastos de la Deuda Pública por Pagar a Corto Plazo	0.00	0.00	0.00	0.00	
a7) Retenciones y Contribuciones por Pagar a Corto Plazo	0.00	0.00	0.00	0.00	
a8) Devoluciones de la Ley de Ingresos por Pagar a Corto Plazo	0.00	0.00	0.00	0.00	
a9) Otras Cuentas por Pagar a Corto Plazo	0.00	0.00	0.00	0.00	
b. Documentos por Pagar a Corto Plazo (b=b1+b2+b3)	0.00	0.00	0.00	0.00	
b1) Documentos Comerciales por Pagar a Corto Plazo	0.00	0.00	0.00	0.00	
b2) Documentos con Contratos por Obras Públicas por Pagar a Corto Plazo	0.00	0.00	0.00	0.00	
b3) Documentos por Pagar a Corto Plazo	0.00	0.00	0.00	0.00	
c. Provisión a Corto Plazo de la Deuda Pública a Largo Plazo (c=c1+c2)	0.00	0.00	0.00	0.00	
c1) Provisión a Corto Plazo de la Deuda Pública	0.00	0.00	0.00	0.00	
c2) Provisión a Corto Plazo de Arrendamiento Financiero	0.00	0.00	0.00	0.00	
d. Títulos Valores a Corto Plazo (d=d1+d2+d3)	0.00	0.00	0.00	0.00	
d1) Ingresos Cobrados por Adelantado a Corto Plazo	0.00	0.00	0.00	0.00	
d2) Ingresos Cobrados por Adelantado a Corto Plazo	0.00	0.00	0.00	0.00	
d3) Otros Pasivos Diferidos a Corto Plazo	0.00	0.00	0.00	0.00	
e. Fondos y Bienes de Terceros en Garantía y/o Administración a Corto Plazo (e=e1+e2+e3+e4+e5+e6)	0.00	0.00	0.00	0.00	
e1) Fondos en Garantía a Corto Plazo	0.00	0.00	0.00	0.00	
e2) Fondos en Administración a Corto Plazo	0.00	0.00	0.00	0.00	
e3) Fondos Contingentes a Corto Plazo	0.00	0.00	0.00	0.00	
e4) Fondos de Fideicomisos, Mandatos y Contratos Análogos a Corto Plazo	0.00	0.00	0.00	0.00	
e5) Otros Fondos de Terceros en Garantía y/o Administración a Corto Plazo	0.00	0.00	0.00	0.00	
e6) Valores y Bienes en Garantía a Corto Plazo	0.00	0.00	0.00	0.00	
f. Provisiones a Corto Plazo (f=f1+f2+e3)	0.00	0.00	0.00	0.00	
f1) Provisión para Demandas y Juicios a Corto Plazo	0.00	0.00	0.00	0.00	
f2) Provisión para Contingencias a Corto Plazo	0.00	0.00	0.00	0.00	
g. Otros Pasivos a Corto Plazo (g=g1+g2+g3)	0.00	0.00	0.00	0.00	
g1) Ingresos por Clasificar	0.00	0.00	0.00	0.00	
g2) Reaudición por Participar	0.00	0.00	0.00	0.00	
g3) Otros Pasivos Circulantes	0.00	0.00	0.00	0.00	
IIA. Total de Pasivos Circulantes (IIA = a + b + c + d + e + f + g + h)	0.00	0.00	0.00	0.00	
Activo No Circulante					
a. Cuentas por Pagar a Largo Plazo	0.00	0.00	0.00	0.00	
b. Documentos por Pagar a Largo Plazo	0.00	0.00	0.00	0.00	
c. Deuda Pública a Largo Plazo	0.00	0.00	0.00	0.00	
d. Pasivos Diferidos a Largo Plazo	0.00	0.00	0.00	0.00	
e. Fondos y Bienes de Terceros en Garantía y/o Administración a Largo Plazo	0.00	0.00	0.00	0.00	
f. Provisiones a Largo Plazo	0.00	0.00	0.00	0.00	
IIIB. Total de Pasivos No Circulantes (IIIB = a + b + c + d + e + f)	0.00	0.00	0.00	0.00	
II. Total del Pasivo (II = IIA + IIIB)	0.00	0.00	0.00	0.00	
HACIENDA PÚBLICA/PATRIMONIO					
IIIA. Hacienda Pública/Patrimonio Contribuido (IIIA = a + b + c)					
a. Aportaciones	22,671,690.92	22,098,794.24	22,671,690.92	22,671,690.92	
b. Donaciones de Capital	22,098,794.24	22,098,794.24	22,098,794.24	22,098,794.24	
c. Actualización de la Hacienda Pública/Patrimonio	572,896.68	572,896.68	572,896.68	572,896.68	
IIIB. Hacienda Pública/Patrimonio Generado (IIIB = a + b + c + d + e)	343,933,208.20	343,933,208.20	343,933,208.20	343,933,208.20	
a. Resultados del Ejercicio (Ahorro/Desahorro)	62,854,458.94	79,995,156.00	62,854,458.94	79,995,156.00	
b. Resultados de Ejercicios Anteriores	315,833,224.47	263,899,940.90	315,833,224.47	263,899,940.90	
c. Revalúos	0.00	0.00	0.00	0.00	
d. Reservas	0.00	0.00	0.00	0.00	
e. Rectificaciones de Resultados de Ejercicios Anteriores	67,111.30	67,111.30	67,111.30	67,111.30	
IIIC. Exceso o Insuficiencia en la Actualización de la Hacienda Pública/Patrimonio (IIIC=a+b)	0.00	0.00	0.00	0.00	
a. Resultado por Posición Monetaria	0.00	0.00	0.00	0.00	
b. Resultado por Tenencia de Activos no Monetarios	0.00	0.00	0.00	0.00	
IIID. Total Hacienda Pública/Patrimonio (IIID = IIIB + IIIC)	343,933,208.20	343,933,208.20	343,933,208.20	343,933,208.20	
IIIV. Total del Pasivo y Hacienda Pública/Patrimonio (IIIV = II + IIID)	427,964,978.14	441,300,495.80	427,964,978.14	441,300,495.80	

Handwritten signatures and notes in blue ink, including a large signature across the bottom right and smaller ones above it.

Formato 2 Informe Analítico de la Deuda Pública y Otros Pasivos - LDF

Municipio de Valle de Santiago, Gto., Gobierno del Estado de Guanajuato (a) Informe Analítico de la Deuda Pública y Otros Pasivos - LDF Al 31 de diciembre de 2018 y al 30 de marzo de 2019 (b) (PESOS)							
Denominación de la Deuda Pública y Otros Pasivos (c)	Saldo al 31 de diciembre de 2018 (d)	Disposiciones del Periodo (e)	Amortizaciones del Periodo (f)	Revaluaciones, Reclassificaciones y Otros Ajustes (g)	Saldo Final del Periodo (h) h=d+e-f+g	Pago de Intereses del Periodo (i)	Pago de Comisiones y demás costos asociados durante el Periodo (j)
1. Deuda Pública (1=A+B)	14,464,285.72	1,607,142.84	1,874,999.98	0.00	14,196,428.58	0.00	0.00
A. Corto Plazo (A=a1+a2+a3)	0.00	1,607,142.84	267,857.14	0.00	1,339,285.70	0.00	0.00
a1) Instituciones de Crédito	0.00	1,607,142.84	267,857.14	0.00	1,339,285.70	0.00	0.00
a2) Títulos y Valores	0.00	0.00	0.00	0.00	0.00	0.00	0.00
a3) Arrendamientos Financieros	0.00	0.00	0.00	0.00	0.00	0.00	0.00
B. Largo Plazo (B=b1+b2+b3)	14,464,285.72	0.00	1,607,142.84	0.00	12,857,142.88	0.00	0.00
b1) Instituciones de Crédito	14,464,285.72	0.00	1,607,142.84	0.00	12,857,142.88	0.00	0.00
b2) Títulos y Valores	0.00	0.00	0.00	0.00	0.00	0.00	0.00
b3) Arrendamientos Financieros	0.00	0.00	0.00	0.00	0.00	0.00	0.00
2. Otros Pasivos	60,281,310.86				12,344,084.53		
3. Total de la Deuda Pública y Otros Pasivos (3=1+2)	74,725,596.68	1,607,142.84	1,874,999.98	0	26,540,493.11	0	0
4. Deuda Contingente ¹ (Informativo)	0	0	0	0	0	0	0
A. Deuda Contingente 1	0.00	0.00	0.00	0.00	0.00	0.00	0.00
B. Deuda Contingente 2	0.00	0.00	0.00	0.00	0.00	0.00	0.00
C. Deuda Contingente XX	0.00	0.00	0.00	0.00	0.00	0.00	0.00
5. Valor de Instrumentos Bono Cupón Cero ² (Informativo)	0	0	0	0	0	0	0
A. Instrumento Bono Cupón Cero 1	0.00	0.00	0.00	0.00	0.00	0.00	0.00
B. Instrumento Bono Cupón Cero 2	0.00	0.00	0.00	0.00	0.00	0.00	0.00
C. Instrumento Bono Cupón Cero XX	0.00	0.00	0.00	0.00	0.00	0.00	0.00

¹ Se refiere a cualquier financiamiento sin fuente o garantía de pago definida, que sea asumida de manera solidaria o subsidiaria por las Entidades Federativas con sus Municipios, organismos descentralizados y empresas de participación estatal mayoritaria y fideicomisos, locales o municipales, y por los Municipios con sus respectivos organismos descentralizados y empresas de participación municipal mayoritaria.

² Se refiere al valor del Bono Cupón Cero que respalda el pago de los créditos asociados al mismo (Activo).

Obligaciones a Corto Plazo (k)	Monto Contratado (l)	Plazo Pactado (m)	Tasa de Interés (n)	Comisiones y Costos Relacionados (o)	Tasa Efectiva (p)
6. Obligaciones a Corto Plazo (Informativo)	0	0	0	0	0
A. Crédito 1	0.00	0.00	0.00	0.00	0.00
B. Crédito 2	0.00	0.00	0.00	0.00	0.00
C. Crédito XX	0.00	0.00	0.00	0.00	0.00

ni cony

Merino Alcazar

[Signature]

Formato 3 Informe Analítico de Obligaciones Diferentes de Financiamientos - LDF

Municipio de Valle de Santiago, Gto., Gobierno del Estado de Guanajuato (a)										
Informe Analítico de Obligaciones Diferentes de Financiamientos - LDF										
Del 1 de enero al 30 de marzo de 2019 (b)										
(PESOS)										
Denominación de las Obligaciones Diferentes de Financiamiento (c)	Fecha del Contrato (d)	Fecha de inicio de operación del proyecto (e)	Fecha de vencimiento (f)	Monto de la inversión pactado (g)	Plazo pactado (h)	Monto promedio mensual del pago de la contraprestación (i)	Monto promedio mensual del pago de la contraprestación correspondiente al pago de inversión (j)	Monto pagado de la inversión actualizado al 30 de marzo de 2019 (k)	Monto pagado de la inversión al 30 de marzo de 2019 (l)	Saldo pendiente por pagar de la inversión al 30 de marzo de 2019 (m = k - l)
A. Asociaciones Público Privadas (APP's) (A=a+b+c+d)										
a) APP 1				0.00		0.00	0.00	0.00	0.00	0
b) APP 2				0.00		0.00	0.00	0.00	0.00	0
c) APP 3				0.00		0.00	0.00	0.00	0.00	0
d) APP XX				0.00		0.00	0.00	0.00	0.00	0
B. Otros Instrumentos (B=a+b+c+d)										
a) Otro Instrumento 1				0.00		0.00	0.00	0.00	0.00	0
b) Otro Instrumento 2				0.00		0.00	0.00	0.00	0.00	0
c) Otro Instrumento 3				0.00		0.00	0.00	0.00	0.00	0
d) Otro Instrumento XX				0.00		0.00	0.00	0.00	0.00	0
C. Total de Obligaciones Diferentes de Financiamiento (C=A+B)				0		0	0	0	0	0

ni conf...

Alfonso...

[Handwritten signature]

Formato 4 Balance Presupuestario - LDF

Municipio de Valle de Santiago, Gto., Gobierno del Estado de Guanajuato (a)
Balance Presupuestario - LDF
Del 1 de enero al 30 de marzo de 2019 (b)
(PESOS)

Concepto (c)	Estimado/ Aprobado (d)	Devengado	Recaudado/ Pagado
A. Ingresos Totales (A = A1+A2+A3)	418,473,491.61	122,787,374.08	122,787,374.08
A1. Ingresos de Libre Disposición	205,190,104.33	61,393,687.04	61,393,687.04
A2. Transferencias Federales Etiquetadas	213,283,387.28	61,393,687.04	61,393,687.04
A3. Financiamiento Neto	0.00	0.00	0.00
B. Egresos Presupuestarios1 (B = B1+B2)	416,866,348.77	39,579,312.47	38,479,788.56
B1. Gasto No Etiquetado (sin incluir Amortización de la Deuda Pública)	205,190,104.33	39,311,455.33	38,211,931.42
B2. Gasto Etiquetado (sin incluir Amortización de la Deuda Pública)	211,676,244.44	267,857.14	267,857.14
C. Remanentes del Ejercicio Anterior (C = C1 + C2)		38,668,784.17	38,668,784.17
C1. Remanentes de Ingresos de Libre Disposición aplicados en el periodo		8,428,457.25	8,428,457.25
C2. Remanentes de Transferencias Federales Etiquetadas aplicados en el periodo		30,240,326.92	30,240,326.92
I. Balance Presupuestario (I = A - B + C)	1,607,142.84	121,876,845.78	122,976,369.69
II. Balance Presupuestario sin Financiamiento Neto (II = I - A3)	1,607,142.84	121,876,845.78	122,976,369.69
III. Balance Presupuestario sin Financiamiento Neto y sin Remanentes del Ejercicio Anterior (III = II - C)	1,607,142.84	83,208,061.61	84,307,585.52

Concepto	Aprobado	Devengado	Pagado
E. Intereses, Comisiones y Gastos de la Deuda (E = E1+E2)	1,500,000.00	232,266.60	232,266.60
E1. Intereses, Comisiones y Gastos de la Deuda con Gasto No Etiquetado	0.00	0.00	0.00
E2. Intereses, Comisiones y Gastos de la Deuda con Gasto Etiquetado	1,500,000.00	232,266.60	232,266.60
IV. Balance Primario (IV = III + E)	3,107,142.84	83,440,328.21	84,539,852.12

Concepto	Estimado/ Aprobado	Devengado	Recaudado/ Pagado
F. Financiamiento (F = F1 + F2)	0.00	0	0
F1. Financiamiento con Fuente de Pago de Ingresos de Libre Disposición	0.00	0.00	0.00
F2. Financiamiento con Fuente de Pago de Transferencias Federales Etiquetadas	0.00	0.00	0.00
G. Amortización de la Deuda (G = G1 + G2)	1,607,142.84	267,857.14	267,857.14
G1. Amortización de la Deuda Pública con Gasto No Etiquetado	0.00	0.00	0.00
G2. Amortización de la Deuda Pública con Gasto Etiquetado	1,607,142.84	267,857.14	267,857.14
A3. Financiamiento Neto (A3 = F - G)	-1,607,142.84	-267,857.14	-267,857.14

Concepto	Estimado/ Aprobado	Devengado	Recaudado/ Pagado
A1. Ingresos de Libre Disposición	205,190,104.33	61,393,687.04	61,393,687.04
A3.1 Financiamiento Neto con Fuente de Pago de Ingresos de Libre Disposición (A3.1 = F1 - F2)	0.00	0.00	0.00
F1. Financiamiento con Fuente de Pago de Ingresos de Libre Disposición	0.00	0.00	0.00
G1. Amortización de la Deuda Pública con Gasto No Etiquetado	0.00	0.00	0.00
B1. Gasto No Etiquetado (sin incluir Amortización de la Deuda Pública)	205,190,104.33	39,311,455.33	38,211,931.42
C1. Remanentes de Ingresos de Libre Disposición aplicados en el periodo		8,428,457.25	8,428,457.25
V. Balance Presupuestario de Recursos Disponibles (V = A1 + A3.1 - B1 + C1)	0.00	30,510,688.96	31,610,212.87
VI. Balance Presupuestario de Recursos Disponibles sin Financiamiento Neto (VI = V - A3.1)	0.00	30,510,688.96	31,610,212.87

Concepto	Estimado/ Aprobado	Devengado	Recaudado/ Pagado
A2. Transferencias Federales Etiquetadas	213,283,387.28	61,393,687.04	61,393,687.04
A3.2 Financiamiento Neto con Fuente de Pago de Transferencias Federales Etiquetadas (A3.2 = F2 - G2)	-1,607,142.84	-267,857.14	-267,857.14
F2. Financiamiento con Fuente de Pago de Transferencias Federales Etiquetadas	0.00	0.00	0.00
G2. Amortización de la Deuda Pública con Gasto Etiquetado	1,607,142.84	267,857.14	267,857.14
B2. Gasto Etiquetado (sin incluir Amortización de la Deuda Pública)	211,676,244.44	267,857.14	267,857.14
C2. Remanentes de Transferencias Federales Etiquetadas aplicados en el periodo		30,240,326.92	30,240,326.92
VII. Balance Presupuestario de Recursos Etiquetados (VII = A2 + A3.2 - B2 + C2)	0.00	91,098,299.68	91,098,299.68
VIII. Balance Presupuestario de Recursos Etiquetados sin Financiamiento Neto (VIII = VII - A3.2)	1,607,142.84	91,366,156.82	91,366,156.82

Handwritten signature

Handwritten signature

Handwritten signature

Large handwritten signature

Formato 5 Estado Analítico de Ingresos Detallado - LDF

Municipio de Valle de Santiago, Gto., Gobierno del Estado de Guanajuato (a)						
Estado Analítico de Ingresos Detallado - LDF						
Del 1 de enero al 30 de marzo de 2019 (b)						
(PESOS)						
Concepto (c)	Ingreso					Diferencia (e)
	Estimado (d)	Ampliaciones/ (Reducciones)	Modificado	Devengado	Recaudado	
Ingresos de Libre Disposición						
A. Impuestos	18 497 121 50	0 00	18 497 121 50	14 435 472 20	14 435 472 20	-4 061 649 30
B. Cuotas y Aportaciones de Seguridad Social	0 00	0 00	0 00	0 00	0 00	0 00
C. Contribuciones de Mejoras	5 935 390 84	-4 620 390 84	1 315 000 00	42 700 00	42 700 00	-5 892 690 84
D. Derechos	26 042 400 51	0 00	26 042 400 51	5 119 509 57	5 119 509 57	-20 922 890 94
E. Productos	4 186 177 30	0 00	4 186 177 30	899 128 52	899 128 52	-3 287 048 78
F. Aprovechamientos	2 185 220 64	0 00	2 185 220 64	653 058 48	653 058 48	-1 532 162 16
G. Ingresos por Ventas de Bienes y Servicios	0 00	0 00	0 00	0 00	0 00	0 00
H. Participaciones (H=h1+h2+h3+h4+h5+h6+h7+h8+h9+h10+h11)	142 969 580 00	4 419 031 90	147 388 611 90	39 375 027 26	39 375 027 26	-103 594 552 74
h1) Fondo General de Participaciones	96 482 794 72	3 160 488 28	99 643 283 00	27 007 931 60	27 007 931 60	-69 474 863 12
h2) Fondo de Fomento Municipal	23 396 183 20	594 299 80	23 990 483 00	6 416 113 38	6 416 113 38	-16 980 069 82
h3) Fondo de Fiscalización y Recaudación	7 758 422 88	-349 463 88	7 408 959 00	1 698 890 69	1 698 890 69	-6 059 532 19
h4) Fondo de Compensación	0 00	0 00	0 00	0 00	0 00	0 00
h5) Fondo de Extracción de Hidrocarburos	0 00	0 00	0 00	0 00	0 00	0 00
h6) Impuesto Especial Sobre Producción y Servicios	2 228 584 80	399 342 20	2 627 927 00	758 529 85	758 529 85	-1 470 054 95
h7) 0.136% de la Recaudación Federal Participable	0 00	0 00	0 00	0 00	0 00	0 00
h8) 3.17% Sobre Extracción de Petróleo	0 00	0 00	0 00	0 00	0 00	0 00
h9) Gasolinaz y Diésel	4 804 437 04	-208 689 04	4 595 748 00	1 063 341 74	1 063 341 74	-3 741 095 30
h10) Fondo del Impuesto Sobre la Renta	8 290 157 36	823 054 54	9 113 211 90	2 430 220 00	2 430 220 00	-6 888 937 36
h11) Fondo de Estabilización de los Ingresos de las Entidades Federativas	0 00	0 00	0 00	0 00	0 00	0 00
I. Incentivos Derivados de la Colaboración Fiscal (I=i1+i2+i3+i4+i5)	2 810 613 54	2 973 46	2 813 587 00	868 791 01	868 791 01	-1 941 822 53
i1) Tenencia o Uso de Vehículos	37 499 30	-37 499 30	0 00	5 370 66	5 370 66	-32 128 64
i2) Fondo de Compensación ISAN	279 602 96	-1 594 96	278 008 00	70 613 37	70 613 37	-208 989 59
i3) Impuesto Sobre Automóviles Nuevos	1 760 319 60	-30 277 60	1 730 042 00	402 585 52	402 585 52	-1 357 734 08
i4) Fondo de Compensación de Repesos-Intermedios	733 191 68	72 345 32	805 537 00	390 221 46	390 221 46	-342 970 22
i5) Otros Incentivos Económicos	0 00	0 00	0 00	0 00	0 00	0 00
J. Transferencias	0 00	0 00	0 00	0 00	0 00	0 00
K. Convenios	2 563 600 00	0 00	2 563 600 00	0 00	0 00	-2 563 600 00
K1) Otros Convenios y Subsidios	2 563 600 00	0 00	2 563 600 00	0 00	0 00	-2 563 600 00
L. Otros Ingresos de Libre Disposición (L=l1+l2)	0 00	0 00	0 00	0 00	0 00	0 00
l1) Participaciones en Ingresos Locales	0 00	0 00	0 00	0 00	0 00	0 00
l2) Otros Ingresos de Libre Disposición	0 00	0 00	0 00	0 00	0 00	0 00
I. Total de Ingresos de Libre Disposición (I=A+B+C+D+E+F+G+H+I+J+K+L)	205 190 104 33	-198 385 48	204 991 718 85	61 393 687 04	61 393 687 04	-143 796 417 29
Ingresos Excedentes de Ingresos de Libre Disposición						0
Transferencias Federales Etiquetadas						
A. Aportaciones (A=a1+a2+a3+a4+a5+a6+a7+a8)	168 554 056 32	12 617 118 68	181 171 175 00	49 030 248 05	49 030 248 05	-119 523 808 27
a1) Fondo de Aportaciones para la Nómina Educativa y Gasto Operativo	0 00	0 00	0 00	0 00	0 00	0 00
a2) Fondo de Aportaciones para los Servicios de Salud	0 00	0 00	0 00	0 00	0 00	0 00
a3) Fondo de Aportaciones para la Infraestructura Social	79 040 404 56	4 961 375 44	84 001 780 00	24 839 520 74	24 839 520 74	-54 200 883 82
a4) Fondo de Aportaciones para el Fortalecimiento de los Municipios y de las Demarcaciones Territoriales del Distrito Federal	89 513 651 76	7 655 743 24	97 169 395 00	24 190 727 31	24 190 727 31	-65 322 924 45
a5) Fondo de Aportaciones Múltiples	0 00	0 00	0 00	0 00	0 00	0 00
a6) Fondo de Aportaciones para la Educación Tecnológica y de Adultos	0 00	0 00	0 00	0 00	0 00	0 00
a7) Fondo de Aportaciones para la Seguridad Pública de los Estados y del	0 00	0 00	0 00	0 00	0 00	0 00
a8) Fondo de Aportaciones para el Fortalecimiento de las Entidades Federativas	0 00	0 00	0 00	0 00	0 00	0 00
B. Convenios (B=b1+b2+b3+b4)	44 729 330 96	-33 395 117 96	11 334 213 00	0 00	0 00	-44 729 330 96
b1) Convenios de Protección Social en Salud	0 00	0 00	0 00	0 00	0 00	0 00
b2) Convenios de Descentralización	0 00	0 00	0 00	0 00	0 00	0 00
b3) Convenios de Reasignación	0 00	0 00	0 00	0 00	0 00	0 00
b4) Otros Convenios y Subsidios	44 729 330 96	-33 395 117 96	11 334 213 00	0 00	0 00	-44 729 330 96
C. Fondos Distintos de Aportaciones (C=c1+c2)	0 00	0 00	0 00	0 00	0 00	0 00
c1) Fondo para Entidades Federativas y Municipios Productores de	0 00	0 00	0 00	0 00	0 00	0 00
c2) Fondo Minero	0 00	0 00	0 00	0 00	0 00	0 00
D. Transferencias, Subsidios y Subvenciones, y Pensiones y Jubilaciones	0 00	0 00	0 00	0 00	0 00	0 00
E. Otras Transferencias Federales Etiquetadas	0 00	0 00	0 00	0 00	0 00	0 00
II. Total de Transferencias Federales Etiquetadas (II = A + B + C + D + E)	213 283 387 28	-20 777 999 28	192 505 388 00	49 030 248 05	49 030 248 05	-164 253 139 23
III. Ingresos Derivados de Financiamientos (III = A)	0 00	0 00	0 00	0 00	0 00	0 00
A. Ingresos Derivados de Financiamientos	0 00	0 00	0 00	0 00	0 00	0 00
IV. Total de Ingresos (IV = I + II + III)	418 473 491 61	-20 976 384 76	397 497 106 85	110 423 935 09	110 423 935 09	-308 049 556 52
Datos Informativos						
1. Ingresos Derivados de Financiamientos con Fuente de Pago de Ingresos de Libre Disposición	0 00	46 030 352 60	46 030 352 60	8 428 457 25	8 428 457 25	8 428 457 25
2. Ingresos Derivados de Financiamientos con Fuente de Pago de Transferencias Federales Etiquetadas	0 00	55 668 920 90	55 668 920 90	30 240 326 92	30 240 326 92	30 240 326 92
3. Ingresos Derivados de Financiamientos (3 = 1 + 2)	0 00	101 699 273 50	101 699 273 50	38 668 784 17	38 668 784 17	38 668 784 17

[Handwritten signatures and notes in blue ink]

[Signature]

[Signature]

[Signature]

Formato 6 a) Estado Analítico del Ejercicio del Presupuesto de Egresos Detallado - IDF
(Clasificación por Objeto del Gasto)

Municipio de Valle de Santiago, Gto., Gobierno del Estado de Guanajuato (a) Estado Analítico del Ejercicio del Presupuesto de Egresos Detallado - IDF Clasificación por Objeto del Gasto (Capítulo y Concepto) Del 1 de enero al 30 de marzo de 2019 (b) (PESOS)						
Concepto (c)	Aprobado (d)	Ampliaciones/ (Reducciones)	Modificado	Devengado	Pagado	Subejercicio (e)
L. Gasto No Etiquetado (I=a4+b5+c4+d4+e4+f4+g4+h4)	205,190,104.33	45,831,967.12	251,022,071.45	99,311,455.33	39,211,931.42	211,710,616.12
A. Servicios Personales (I=a4+b5+c4+d4+e4+f4+g4+h4)	103,836,205.61	1,039,985.31	104,876,190.92	20,515,445.11	14,954,397.04	86,558,745.81
a1) Remuneraciones al Personal de Caracter Permanente	65,556,980.48	0.00	65,556,980.48	14,961,388.25	14,954,397.04	50,995,602.23
a2) Remuneraciones al Personal de Caracter Transitorio	1,840,200.00	739,985.31	2,580,185.31	426,596.80	426,596.80	2,153,658.51
a3) Salarios y Honorarios Adicionales y Especiales	1,326,200.00	0.00	1,326,200.00	744,079.66	726,773.44	13,995,112.34
a4) Seguridad Social	5,000,000.00	300,000.00	5,300,000.00	759,173.16	520,065.87	4,942,268.84
a5) Otras Prestaciones Sociales y Económicas	17,069,843.13	0.00	17,069,843.13	3,626,248.21	3,951,975.89	15,497,559.85
a6) Previsiones	0.00	0.00	0.00	0.00	0.00	0.00
a7) Pago de Estímulos a Servidores Públicos	120,000.00	0.00	120,000.00	0.00	0.00	120,000.00
B. Materiales y Suministros (B=b1+b2+b3+b4+b5+b6+b7+b8)	11,074,550.00	4,467,742.78	15,542,292.78	1,523,985.69	1,126,186.98	14,018,297.08
b1) Materiales de Administración, Emisión de Documentos y Artículos Oficiales	2,635,216.00	117,980.00	2,753,196.00	523,090.42	410,966.61	2,340,105.58
b2) Alimentos y Utensilios	578,100.00	215,915.00	794,015.00	77,577.65	54,938.13	716,487.35
b3) Materias Primas y Materiales de Producción y Comercialización	3,000.00	0.00	3,000.00	0.00	0.00	3,000.00
b4) Materiales y Artículos de Construcción y de Reparación	2,217,108.00	185,180.73	2,402,288.73	99,110.88	81,503.82	2,320,772.85
b5) Productos Químicos, Farmacéuticos y de Laboratorio	753,860.00	141,732.02	895,592.02	54,769.73	38,601.76	860,821.29
b6) Combustibles, Lubricantes y Aditivos	2,774,854.00	2,929,435.01	5,704,289.01	544,571.35	400,130.72	5,159,717.66
b7) Vestuario, Blancos, Prendas de Protección y Artículos Deportivos	1,065,960.00	839,400.00	1,905,360.00	45,573.86	12,461.84	1,854,785.14
b8) Materiales y Suministros Para Seguridad	0.00	0.00	0.00	0.00	0.00	0.00
b9) Herramientas, Refacciones y Accesorios Menores	1,048,452.00	41,100.02	1,089,552.02	179,351.80	127,594.10	910,200.22
c1) Servicios Básicos	47,139,670.79	-2,115,990.84	45,023,679.95	3,422,144.11	3,333,302.47	41,610,135.84
c2) Servicios de Arrendamiento	13,466,493.81	-20,000.00	13,446,493.81	2,169,055.15	2,163,491.18	11,777,438.66
c3) Servicios Profesionales, Científicos, Técnicos y Otros Servicios	472,020.00	60,000.00	532,020.00	88,160.00	88,160.00	443,860.00
c4) Servicios Financieros, Bancarios y Comerciales	5,565,390.00	-223,200.00	5,342,190.00	589,836.41	575,244.63	4,752,353.59
c5) Servicios de Instalación, Reparación, Mantenimiento y Conservación	364,020.00	16,500.00	380,520.00	128,275.28	128,275.28	252,244.72
c6) Servicios de Comunicación Social y Publicidad	566,558.00	68,740.00	635,298.00	49,669.20	36,136.78	598,678.80
c7) Servicios de Traslado y Viáticos	2,425,560.00	159,020.00	2,584,580.00	166,576.00	157,876.00	2,418,004.00
c8) Otros Servicios Generales	396,800.00	-5,000.00	391,800.00	35,230.78	25,367.67	365,569.22
c9) Otros Servicios Generales	1,615,040.00	-178,860.00	1,436,180.00	88,250.28	86,940.92	1,347,919.72
d1) Transferencias Internas y Asignaciones al Sector Público	22,267,788.98	-1,995,190.84	20,274,598.14	1,07,091.01	71,820.01	20,167,507.13
d2) Transferencias a la Seguridad Social	34,913,492.00	-501,000.00	34,412,492.00	5,616,392.44	5,945,478.86	28,798,099.56
d3) Subsidios y Subvenciones	13,859,200.00	0.00	13,859,200.00	3,464,799.99	3,464,799.99	10,394,400.01
d4) Ayudas Sociales	30,000.00	0.00	30,000.00	0.00	0.00	30,000.00
d5) Pensiones y Jubilaciones	14,233,090.00	-501,000.00	13,732,090.00	833,602.25	671,991.67	12,898,487.75
d6) Transferencias a Fideicomisos, Mandatos y Otros Análogos	6,519,162.00	0.00	6,519,162.00	1,297,990.20	1,297,990.20	5,221,171.80
d7) Transferencias a la Seguridad Social	0.00	0.00	0.00	0.00	0.00	0.00
d8) Donativos	0.00	0.00	0.00	0.00	0.00	0.00
d9) Transferencias al Exterior	272,040.00	0.00	272,040.00	0.00	0.00	272,040.00
E. Bienes Muebles, Intangibles e Intangibles (E=e1+e2+e3+e4+e5+e6+e7+e8+e9)	3,675,200.00	-166,480.00	3,508,720.00	20,000.00	20,000.00	3,508,720.00
e1) Mobiliario y Equipo de Administración	1,330,380.00	171,500.00	1,501,880.00	103,790.85	13,918.91	1,388,089.15
e2) Mobiliario y Equipo Educativo y Recreativo	157,760.00	167,220.00	324,980.00	34,252.29	11,802.31	280,772.71
e3) Equipo e Instrumental Médico y de Laboratorio	2,010,020.00	-800,000.00	1,210,020.00	0.00	0.00	1,210,020.00
e4) Vehículos y Equipo de Transporte	170,040.00	0.00	170,040.00	42,169.99	0.00	42,169.99
e5) Vehículos y Equipo de Defensa y Seguridad	0.00	0.00	0.00	0.00	0.00	0.00
e6) Maquinaria, Otros Equipos y Herramientas	0.00	0.00	0.00	0.00	0.00	0.00
e7) Activos Biológicos	0.00	0.00	0.00	0.00	0.00	0.00
e8) Bienes Inmuebles	12,000.00	0.00	12,000.00	8,800.00	8,800.00	3,200.00
e9) Activos Intangibles	4,552,985.93	43,107,709.87	47,660,695.80	8,044,464.85	8,044,464.85	35,616,230.95
F. Inversión Pública (F=f1+f2+f3)	4,552,985.93	43,107,709.87	47,660,695.80	8,044,464.85	8,044,464.85	35,616,230.95
f1) Obra Pública en Bienes Propios	0.00	0.00	0.00	0.00	0.00	0.00
f2) Obra Pública en Bienes de Dominio Público	0.00	0.00	0.00	0.00	0.00	0.00
f3) Proyectos Productivos y Acciones de Fomento	0.00	0.00	0.00	0.00	0.00	0.00
G. Inversiones Financieras y Otras Provisiones (G=g1+g2+g3+g4+g5+g6+g7)	0.00	0.00	0.00	0.00	0.00	0.00
g1) Acciones y Participaciones en Actividades Productivas	0.00	0.00	0.00	0.00	0.00	0.00
g2) Compra de Títulos y Valores	0.00	0.00	0.00	0.00	0.00	0.00
g3) Concesión de Préstamos	0.00	0.00	0.00	0.00	0.00	0.00
g4) Fideicomiso de Desastres Naturales (Informativo)	0.00	0.00	0.00	0.00	0.00	0.00
g5) Fideicomiso de Desastres Naturales (Informativo)	0.00	0.00	0.00	0.00	0.00	0.00
g6) Otras Inversiones Financieras	0.00	0.00	0.00	0.00	0.00	0.00
g7) Provisiones para Contingencias y Otras erogaciones Especiales	0.00	0.00	0.00	0.00	0.00	0.00
H. Participaciones y Aportaciones (H=h1+H2+H3)	0.00	0.00	0.00	0.00	0.00	0.00
h1) Participaciones	0.00	0.00	0.00	0.00	0.00	0.00
h2) Aportaciones	0.00	0.00	0.00	0.00	0.00	0.00
h3) Convenios	0.00	0.00	0.00	0.00	0.00	0.00
I. Deuda Pública (I=i1+i2+i3+i4+i5+i6+i7)	0.00	0.00	0.00	0.00	0.00	0.00
i1) Amortización de la Deuda Pública	0.00	0.00	0.00	0.00	0.00	0.00
i2) Intereses de la Deuda Pública	0.00	0.00	0.00	0.00	0.00	0.00
i3) Comisiones de la Deuda Pública	0.00	0.00	0.00	0.00	0.00	0.00
i4) Gastos de la Deuda Pública	0.00	0.00	0.00	0.00	0.00	0.00
i5) Costo por Coberturas	0.00	0.00	0.00	0.00	0.00	0.00

Stelmu Sko Al

Yumuru

Handwritten signature

Formato 6 a) Estado Analítico del Ejercicio del Presupuesto de Egresos Detallado - LDF
(Clasificación por Objeto del Gasto)

Municipio de Valle de Santiago, Gto., Gobierno del Estado de Guanajuato (a) Estado Analítico del Ejercicio del Presupuesto de Egresos Detallado - LDF Clasificación por Objeto del Gasto (Capítulo y Concepto) Del 1 de enero al 30 de marzo de 2019 (b) (PESOS)						
Concepto (c)	Aprobado (d)	Ampliaciones/ (Reducciones)	Egresos Modificado	Devengado	Pagado	Subjetivo (e)
II. Gasto Etiquetado (II=A+B+C+D+E+F+G+H+I)	213,283,387.28	34,890,921.62	248,174,308.90	48,224,762.35	47,338,327.77	199,849,546.55
A. Servicios Personales (A=a1+a2+a3+a4+a5+a6+a7)	50,059,989.64	2,940,427.29	53,000,416.93	9,034,744.65	8,781,981.73	43,967,681.28
a1) Remuneraciones al Personal de Carácter Permanente	33,421,334.64	859,165.69	34,280,500.33	7,177,751.14	7,177,751.14	27,102,749.19
a2) Remuneraciones al Personal de Carácter Transitorio	6,566,655.00	91,243.00	6,657,898.00	16,744.55	16,744.55	27,000.00
a3) Remuneraciones Adicionales y Especiales	5,000,000.00	0.00	5,000,000.00	797,710.59	544,997.67	4,202,289.41
a4) Seguridad Social	5,072,000.00	1,965,038.60	7,037,038.60	1,042,538.37	1,042,538.37	5,994,500.23
a5) Otras Prestaciones Sociales y Económicas	0.00	0.00	0.00	0.00	0.00	0.00
a6) Previsiones	15,933,399.81	11,263,975.95	27,197,375.76	2,929,158.87	2,491,590.04	24,268,216.89
a7) Pago de Estímulos a Servidores Públicos	471,920.00	249,420.00	721,340.00	148,017.05	121,173.55	578,322.95
B. Materiales y Suministros (B=b1+b2+b3+b4+b5+b6+b7+b8+b9)	110,740.00	-29,000.00	81,740.00	21,070.94	15,579.30	60,669.06
b1) Materiales de Administración, Emisión de Documentos y Artículos Oficiales	16,740.00	0.00	16,740.00	0.00	0.00	16,740.00
b2) Alimentos y Utensilios	2,941,030.00	5,845,500.00	8,786,530.00	99,775.35	88,675.16	8,696,754.65
b3) Materias Primas y Materiales de Producción y Comercialización	249,740.00	3,000.00	252,740.00	1,285.28	414.96	251,454.72
b4) Materiales y Artículos de Construcción y de Reparación	9,015,480.00	1,015,000.00	10,030,480.00	2,189,036.05	1,961,590.04	7,841,483.95
b5) Productos Químicos, Farmacéuticos y de Laboratorio	434,400.00	2,197,000.00	2,631,400.00	13,079.00	0.00	2,618,321.00
b6) Combustibles, Lubricantes y Aditivos	50,700.00	1,671,000.00	1,721,700.00	0.00	0.00	1,721,700.00
b7) Vestuario, Blancos, Preadas de Protección y Artículos Deportivos	2,642,649.81	312,055.95	2,954,705.76	461,895.20	304,157.03	2,492,810.56
b8) Materiales y Suministros Para Seguridad	18,289,874.01	626,128.79	18,916,002.80	4,395,328.68	4,153,845.08	14,620,674.12
b9) Herramientas, Relaciones y Accesorios Menores	3,000.00	1,188,393.00	1,191,393.00	736.00	476.00	1,190,857.00
C. Servicios Generales (C=c1+c2+c3+c4+c5+c6+c7+c8+c9)	39,080.00	0.00	39,080.00	26,534.28	26,534.28	6,545.72
c1) Servicios de Arrendamiento	2,607,894.54	2,948,535.79	5,556,430.33	629,230.27	609,742.27	4,972,200.06
c2) Servicios Profesionales, Científicos, Técnicos y Otros Servicios	1,605,040.00	-200,000.00	1,405,040.00	444,236.96	444,236.96	960,803.04
c3) Servicios de Instalación, Reparación, Mantenimiento y Conservación	1,429,000.00	8,000.00	1,437,000.00	106,114.80	59,940.20	1,329,885.20
c4) Servicios de Comunicación Social y Publicidad	0.00	30,000.00	30,000.00	0.00	0.00	30,000.00
c5) Servicios de Traslado y Viáticos	35,820.00	31,000.00	66,820.00	4,547.00	2,738.00	62,773.00
c6) Servicios Oficiales	0.00	0.00	0.00	0.00	0.00	0.00
c7) Otros Servicios Generales	12,577,059.47	-3,380,000.00	9,197,059.47	3,089,949.37	3,010,197.37	6,113,110.10
D. Transferencias, Asignaciones, Subsidios y Otras Ayudas (D=d1+d2+d3+d4+d5+d6+d7+d8+d9)	200,000.00	400,000.00	600,000.00	0.00	0.00	600,000.00
d1) Transferencias Internas y Asignaciones al Sector Público	0.00	0.00	0.00	0.00	0.00	0.00
d2) Transferencias al Resto del Sector Público	200,000.00	0.00	200,000.00	0.00	0.00	200,000.00
d3) Subsidios y Subvenciones	0.00	0.00	0.00	0.00	0.00	0.00
d4) Ayudas Sociales	0.00	400,000.00	400,000.00	0.00	0.00	400,000.00
d5) Pensiones y Jubilaciones	0.00	0.00	0.00	0.00	0.00	0.00
d6) Transferencias a Fideicomisos, Mandatos y Otros Análogos	0.00	0.00	0.00	0.00	0.00	0.00
d7) Transferencias a la Seguridad Social	0.00	0.00	0.00	0.00	0.00	0.00
d8) Donativos	0.00	0.00	0.00	0.00	0.00	0.00
d9) Transferencias al Exterior	0.00	0.00	0.00	0.00	0.00	0.00
E. Bienes Muebles, Inmuebles e Intangibles (E=e1+e2+e3+e4+e5+e6+e7+e8+e9)	4,204,000.00	4,071,540.00	8,275,540.00	1,834,821.76	1,820,989.99	6,440,738.24
e1) Mobiliario y Equipo de Administración	210,000.00	394,140.00	604,140.00	19,926.78	5,990.00	620,813.22
e2) Mobiliario y Equipo Educativo y Recreativo	25,800.00	90,000.00	115,800.00	0.00	0.00	115,800.00
e3) Equipo e Instrumental Médico y de Laboratorio	3,824,000.00	0.00	3,824,000.00	1,814,999.99	1,814,999.99	4,455,000.01
e4) Vehículos y Equipo de Transporte	113,640.00	0.00	113,640.00	5,894.99	0.00	147,345.01
e5) Equipo de Defensa y Seguridad	0.00	39,600.00	39,600.00	0.00	0.00	39,600.00
e6) Maquinaria, Otros Equipos y Herramientas	0.00	1,100,000.00	1,100,000.00	0.00	0.00	1,100,000.00
e7) Activos Biológicos	0.00	1,800.00	1,800.00	0.00	0.00	1,800.00
e8) Bienes Inmuebles	121,486,940.98	15,586,829.59	137,073,770.57	29,630,584.65	29,589,797.19	107,445,185.92
e9) Activos Intangibles	121,486,940.98	15,586,829.59	137,073,770.57	29,630,584.65	29,589,797.19	107,445,185.92
F. Inversión Pública (F=f1+f2+f3)	0.00	0.00	0.00	0.00	0.00	0.00
f1) Obra Pública en Bienes de Dominio Público	0.00	0.00	0.00	0.00	0.00	0.00
f2) Obra Pública en Bienes Propios	0.00	0.00	0.00	0.00	0.00	0.00
f3) Proyectos Productivos y Acciones de Fomento	0.00	0.00	0.00	0.00	0.00	0.00
G. Inversiones Financieras y Otras Provisiones (G=g1+g2+g3+g4+g5+g6+g7)	0.00	0.00	0.00	0.00	0.00	0.00
g1) Inversiones Para el Fomento de Actividades Productivas	0.00	0.00	0.00	0.00	0.00	0.00
g2) Acciones y Participaciones de Capital	0.00	0.00	0.00	0.00	0.00	0.00
g3) Compra de Títulos y Valores	0.00	0.00	0.00	0.00	0.00	0.00
g4) Concesión de Préstamos	0.00	0.00	0.00	0.00	0.00	0.00
g5) Inversiones en Fideicomisos, Mandatos y Otros Análogos	0.00	0.00	0.00	0.00	0.00	0.00
g6) Otras Inversiones Financieras	0.00	0.00	0.00	0.00	0.00	0.00
g7) Provisiones para Contingencias y Otras erogaciones Especiales	0.00	0.00	0.00	0.00	0.00	0.00
H. Participaciones y Aportaciones (H=h1+H2+H3)	0.00	0.00	0.00	0.00	0.00	0.00
h1) Participaciones	0.00	0.00	0.00	0.00	0.00	0.00
h2) Aportaciones	0.00	0.00	0.00	0.00	0.00	0.00
h3) Convenios	0.00	0.00	0.00	0.00	0.00	0.00
I. Deuda Pública (I=i1+i2+i3+i4+i5+i6+i7)	3,107,142.84	0.00	3,107,142.84	500,123.74	500,123.74	2,607,019.10
i1) Amortización de la Deuda Pública	1,607,142.84	0.00	1,607,142.84	267,857.14	267,857.14	1,339,285.70
i2) Intereses de la Deuda Pública	1,500,000.00	0.00	1,500,000.00	232,266.60	232,266.60	1,267,733.40

[Handwritten signatures and initials in blue ink, including a large signature at the top right and another at the bottom right.]

Formato 6 a) Estado Analítico del Ejercicio del Presupuesto de Egresos Detallado - LDF
(Clasificación por Objeto del Gasto)

Municipio de Valle de Santiago, Qto., Gobierno del Estado de Guanajuato (a) Estado Analítico del Ejercicio del Presupuesto de Egresos Detallado - LDF Clasificación por Objeto del Gasto (Capítulo y Concepto) Del 1 de enero al 30 de marzo de 2019 (b) (PESOS)									
Concepto (c)	Egresos				Egresos		Subejercicio (e)		
	Aprobado (d)	Ampliaciones/ (Reducciones)	Modificado	Devengado	Pagado	Subejercicio (e)	Subejercicio (e)	Subejercicio (e)	Subejercicio (e)
13) Comisiones de la Deuda Pública	0.00	0.00	0.00	0.00	0.00	0.00	0.00	0.00	0.00
14) Gastos de la Deuda Pública	0.00	0.00	0.00	0.00	0.00	0.00	0.00	0.00	0.00
15) Costo por Coberturas	0.00	0.00	0.00	0.00	0.00	0.00	0.00	0.00	0.00
16) Apoyos Financieros	0.00	0.00	0.00	0.00	0.00	0.00	0.00	0.00	0.00
17) Adeudos de Ejercicios Fiscales Anteriores (ADEFAS)	0.00	0.00	0.00	0.00	0.00	0.00	0.00	0.00	0.00
III. Total de Egresos: (III = I + II)	415,473,491.61	80,722,888.74	495,196,380.35	87,536,217.68	85,550,259.19	411,660,162.67			

[Handwritten signature]

[Handwritten signature]

[Handwritten signature]

Formato 6 b) Estado Analítico del Ejercicio del Presupuesto de Egresos Detallado - LDF
(Clasificación Administrativa)

Municipio de Valle de Santiago, Gto., Gobierno del Estado de Guanajuato (a) Estado Analítico del Ejercicio del Presupuesto de Egresos Detallado - LDF Clasificación Administrativa Del 1 de enero al 30 de marzo de 2019 (b) (PESOS)							Subejercicio (e)
Concepto (c)	Egresos						Subejercicio (e)
	Aprobado (d)	Ampliaciones/ (Reducciones)	Modificado	Devengado	Pagado	Subejercicio (e)	
I. Gasto No Etiquetado (I=A+B+C+D+E+F+G+H)	205190104.3	45831967.12	251022071.5	39311455.33	38211931.42	211710616.1	
31111-0101 PRESIDENTE	1836277.47	0	1836277.47	401426.82	401426.82	1434850.65	
31111-0102 SINDICO	1930126.91	0	1930126.91	312484.99	298732.19	1617641.92	
31111-0103 REGIDORES	11257489.83	0	11257489.83	2377389.54	2257620.46	8880100.29	
31111-0201 DESPACHO DEL PRESIDENTE	4251024.8	0	4251024.8	299385.22	280344.14	3951639.58	
31111-0301 DESP SRIO PARTICULAR	9120423.4	100000	9220423.4	1016596.27	898978.68	8203827.13	
31111-0303 COMUNICACION SOCIAL	3640056.76	0	3640056.76	337979.15	329279.15	3302077.61	
31111-0401 DESP SRIO AYUNTAMTO	1777735.52	115000	1892735.52	342685.25	342199.21	1550050.27	
31111-0402 DIR REGTOS FISCALIZA	3442116.72	57500	3499616.72	690894.91	690222.45	2808721.81	
31111-0403 DEPARTAMENTO JURIDICO	2485638.16	-78381.86	2407256.3	239694.76	239431.76	2167561.54	
31111-0404 RECLUTTO Y EXTRANJER	124953.08	0	124953.08	23802.14	23195.95	101150.94	
31111-0405 UNID ACCESO A INFORM	609082	7000	616082	96603.69	95890.69	519478.31	
31111-0406 JUZGADO ADMISTIVO	452480.96	0	452480.96	98966.43	98606.83	353514.53	
31111-0407 ARCHIVO HISTORICO	276877.56	0	276877.56	44213.68	44038.64	232663.88	
31111-0501 DESPACHO DEL TESORERO	57453862.88	-6674403.62	50779459.26	6713235.52	6428563.8	44066223.74	
31111-0502 CONTABILIDAD	4321374.24	0	4321374.24	843634.01	829684.27	3477740.23	
31111-0503 CATASTRO Y PREDIAL	1228650.64	0	1228650.64	265686.82	265686.82	962963.82	
31111-0504 CONTROL PATRIMONIAL	634774.96	20000	654774.96	216500.66	211071.62	438274.3	
31111-0505 DEPARTAMENTO DE INFO	1071895.24	22000	1093895.24	223891.4	217598.38	870003.84	
31111-0601 DESPACHO DEL CONTRALOR	702082.76	1200	703282.76	152900.8	152900.8	550381.96	
31111-0602 AUD GUB Y REVCTA PUB	649292.4	-1200	648092.4	43865.88	43865.88	604226.52	
31111-0603 ASUNTOS JURI ADMITIVO	676588.88	0	676588.88	109618.21	107780.4	566970.67	
31111-0604 EVAL Y CONTR DE OBRA	490078	0	490078	63308.28	63308.28	426769.72	
31111-0605 QUEJAS, DEN Y SUG	274957.68	0	274957.68	59485.92	59485.92	215471.76	
31111-0701 DESP DIR OBRA PUBLICA	1267009.76	-50000	1217009.76	259138.68	245914.68	957871.08	
31111-0702 PRESPTOS Y PROYECTOS	893318.32	0	893318.32	165736.5	165736.5	727581.82	
31111-0703 CONTROL DE OBRA	2862638	4680352.6	48942990.6	8957875.31	8848847.56	39985115.29	
31111-0705 DEPARTAMENTO DE MATE	4805093.32	0	4805093.32	984557.12	984557.12	3820536.2	
31111-0706 AREA DE CONSTRUCCION	1760857.44	300000	2060857.44	340913.04	340913.04	1719944.4	
31111-0801 DESP DIR SER PUBLICOS	1148371.36	640000	1212371.36	238029.61	237589.61	974341.75	
31111-0802 ALUMBRADO PUBLICO	3962689.68	0	3962689.68	487591.72	487591.72	3475097.96	
31111-0803 DEPARTAMENTO DE LIMPIA	7295267.76	0	7295267.76	1462841.23	1459000.24	5832426.53	
31111-0804 PARQUES Y JARDINES	3700515.56	-2500	3698015.56	794486.04	747446.6	2903529.52	
31111-0805 RASTRO MUNICIPAL	3453268.28	9000	3462268.28	730780.66	713263.5	2731487.62	
31111-0806 MERCADO MUNICIPAL	2199931.92	8500	2208431.92	446816.43	422712.29	1761615.49	
31111-0807 PANTEONES	2173933.96	-70500	2103433.96	362842.86	360868.86	1740591.1	
31111-0901 DESP DIR SOC RUR	5562732.52	1315000	6877332.52	909084.73	901730.2	5968647.79	
31111-0902 ENLACE MPAL PROSPERA	3658343.84	0	3658343.84	219653.51	219653.51	3438690.33	
31111-0903 DEPARTAMENTO DE SALUD	502823.44	0	502823.44	78618.96	78618.96	424204.48	
31111-0904 COPLADEM	1006002.36	-183000	823002.36	150456.73	146272.17	672545.63	
31111-1001 DES DIR DES INT MUJE	934399.36	0	934399.36	193757.72	190107.84	740641.64	
31111-1201 DESP DIR DES ECONMCO	1338243.92	0	1338243.92	176502.4	175296.46	1161741.52	
31111-1202 SERVS EMPRESARIALES	318959.32	0	318959.32	41707.08	41707.08	277252.24	

ni cony

[Handwritten signature]

[Handwritten signature]

[Handwritten signature]

Municipio de Valle de Santiago, Gto., Gobierno del Estado de Guanajuato (a)
 Estado Analítico del Ejercicio del Presupuesto de Egresos Detallado - LDF
 Clasificación Administrativa
 Del 1 de enero al 30 de marzo de 2019 (b)
 (PESOS)

Concepto (c)	Egresos						Subejercicio (e)
	Aprobado (d)	Ampliaciones/ (Reducciones)	Modificado	Devengado	Pagado		
31111-1301 DES DIR DES URB ECOL	2810561.88	0	2810561.88	487996.1	484036.1	2322565.78	
31111-1401 DES DIR EDU CCO DEVO	3991016.04	175000	4166016.04	271123.15	265204.28	3894892.89	
31111-1403 DEPARTAMENTO DE BIBL	774047.88	0	774047.88	151938.36	149827.16	622109.52	
31111-1406 AUDITORIO	386573	0	386573	81961.81	81961.81	304611.19	
31111-1501 DESP OFICIAL MAYOR	13232798.8	1423500	14656298.8	1511332.12	1339985.79	13144966.68	
31111-1503 ADQUISICIONES	1408183.32	0	1408183.32	224756.2	224123.28	1183427.12	
31111-1504 RECURSOS HUMANOS	14786068.56	0	14786068.56	2743185.07	2690044.03	12042883.49	
31111-1701 DIRECCIÓN COMISIÓN M	1706305.2	112600	1818905.2	277546.34	277151.94	1541358.86	
31111-1703 DEPARTAMENTO DE UNID	3023083.48	82000	3105083.48	600276.24	594098.84	2504807.24	
31111-1704 DEPARTAMENTO DE GIMN	1004833.24	7800	1012633.24	230306.8	207856.82	782326.44	
31111-1801 DIRECCIÓN DE TURISMO	1195110.92	2991500	4186610.92	126014.29	126014.29	4060596.63	
31111-1901 DIRECCIÓN DE ECOLOGÍA	1685032.24	0	1685032.24	349928.2	345549.66	1335104.04	
31111-2001 INSTITUTO MUNICIPAL	734524.64	0	734524.64	135382.01	134504.17	599142.63	
31111-2101 INSTITUTO DE PLANEACIÓN	899724.16	0	899724.16	144067.96	143832.17	755656.2	
II. Gasto Etiquetado (II=A+B+C+D+E+F+G+H)	213283387.3	34890921.62	248174308.9	48224762.35	47338327.77	199949546.6	
31111-0501 DESPACHO DEL TESORERO	15419642.31	-4000000	11419642.31	3508076.51	3485640.51	7911565.8	
31111-0703 CONTROL DE OBRA	123769735.5	15878488.54	139648224.1	30240326.92	30199539.46	109407897.1	
31111-0802 ALUMBRADO PUBLICO	4207960	5654000	9861960	23268.39	15674.96	9838691.61	
31111-0803 DEPARTAMENTO DE LIMPIA	2000000	1100000	3100000	1814999.99	1814999.99	1285000.01	
31111-0807 PANTEONES	284040	0	284040	16652	16652	267388	
31111-0901 DESP DIR DES SOC RUR	0	652476.84	652476.84	0	0	652476.84	
31111-1001 DES DIR DES INT MUJE	0	199020	199020	0	0	199020	
31111-1501 DESP OFICIAL MAYOR	13510479.81	1200000	14710479.81	2873116.44	2443869.43	11837363.37	
31111-1801 DIRECCIÓN DE TURISMO	0	1000000	1000000	0	0	1000000	
31111-2201 COMISARÍA DE SEGURI	42665799.2	11931604.01	54597403.21	7548118.15	7198712.93	47049285.06	
31111-2202 COORDINACIÓN DE PROT	214117.8	379767.15	2520884.95	227190.25	227190.25	2293694.7	
31111-2203 COORDINACIÓN DE TRAN	7704321.56	877000	8581321.56	1590628.31	1584196.24	6990693.25	
31111-2204 CARCEL MUNICIPAL	414436	18565.08	433001.08	109544.82	93289.44	323456.26	
31111-2205 COORDINACIÓN DE MOVI	1165855.08	0	1165855.08	272840.57	258562.56	893014.51	
III. Total de Egresos (III = I + II)	418473491.6	80722888.74	499196380.4	87536217.68	85550259.19	411660162.7	

Handwritten signatures and initials in blue ink, including a large signature on the right and smaller ones below.

Formato 6 c) Estado Analítico del Presupuesto de Egresos Detallado -LDF
(Clasificación Funcional)

Municipio de Valle de Santiago, Gto., Gobierno del Estado de Guanajuato (a)
Estado Analítico del Ejercicio del Presupuesto de Egresos Detallado - LDF
Clasificación Funcional (Finalidad y Función)
Del 1 de enero al 30 de marzo de 2019 (b)
(PESOS)

Concepto (c)	Egresos						Subejercicio (e)
	Aprobado (d)	Ampliaciones / (reducciones)	Modificado	Devengado	Pagado		
I. Gasto No Etiquetado (I=A+B+C+D)	205,190,104.33	45,831,967.12	251,022,071.45	39,311,455.33	38,211,931.42	211,710,616.12	
A. Gobierno (A=a1+a2+a3+a4+a5+a6+a7+a8)	132,626,224.49	-2,503,785.48	130,122,439.01	19,572,004.05	18,830,346.69	110,550,434.96	
a1) Legislación	13,187,616.74	0.00	13,187,616.74	2,689,874.63	2,556,352.65	10,497,742.21	
a2) Justicia	452,480.96	0.00	452,480.96	98,965.43	98,606.83	353,514.53	
a3) Coordinación de la Política de Gobierno	38,014,284.03	4,171,618.14	42,185,902.17	6,076,394.52	5,822,256.05	36,109,507.65	
a4) Relaciones Exteriores	0.00	0.00	0.00	0.00	0.00	0.00	
a5) Asuntos Financieros y Hacendarios	63,003,887.76	-6,674,403.62	56,329,484.14	7,822,556.35	7,523,934.89	48,506,927.79	
a6) Seguridad Nacional	0.00	0.00	0.00	0.00	0.00	0.00	
a7) Asuntos de Orden Público y de Seguridad Interior	0.00	0.00	0.00	0.00	0.00	0.00	
a8) Otros Servicios Generales	17,967,955.00	-1,000.00	17,966,955.00	2,884,212.22	2,829,196.27	15,082,742.78	
B. Desarrollo Social (B=b1+b2+b3+b4+b5+b6+b7)	66,269,448.96	47,648,252.60	113,917,701.56	18,704,332.60	18,348,344.45	95,213,368.96	
b1) Protección Ambiental	8,980,300.00	379,887.21	9,360,187.21	1,812,769.43	1,804,549.90	7,547,417.78	
b2) Vivienda y Servicios a la Comunidad	35,193,165.12	46,510,965.39	81,704,130.51	14,292,263.24	14,076,661.66	67,411,667.27	
b3) Salud	502,823.44	0.00	502,823.44	78,618.96	78,618.96	424,204.48	
b4) Recreación, Cultura y Otras Manifestaciones Sociales	10,517,745.00	582,400.00	11,100,145.00	1,521,625.24	1,489,439.38	9,578,519.76	
b5) Educación	3,991,016.04	175,000.00	4,166,016.04	271,123.15	265,204.28	3,894,892.89	
b6) Protección Social	7,084,399.36	0.00	7,084,399.36	727,932.58	633,870.27	6,356,466.78	
b7) Otros Asuntos Sociales	0.00	0.00	0.00	0.00	0.00	0.00	
C. Desarrollo Económico (C=c1+c2+c3+c4+c5+c6+c7+c8+c9)	6,294,430.88	687,500.00	6,981,930.88	1,035,118.68	1,033,240.28	5,946,812.20	
c1) Asuntos Económicos, Comerciales y Laborales en General	5,099,319.96	57,500.00	5,156,819.96	909,104.39	907,225.99	4,247,715.57	
c2) Agropecuaria, Silvicultura, Pesca y Caza	0.00	630,000.00	630,000.00	0.00	0.00	630,000.00	
c3) Combustibles y Energía	0.00	0.00	0.00	0.00	0.00	0.00	
c4) Minería, Manufacturas y Construcción	0.00	0.00	0.00	0.00	0.00	0.00	
c5) Transporte	0.00	0.00	0.00	0.00	0.00	0.00	
c6) Comunicaciones	0.00	0.00	0.00	0.00	0.00	0.00	
c7) Turismo	1,195,110.92	0.00	1,195,110.92	126,014.29	126,014.29	1,069,096.63	
c8) Ciencia, Tecnología e Innovación	0.00	0.00	0.00	0.00	0.00	0.00	
c9) Otras Industrias y Otros Asuntos Económicos	0.00	0.00	0.00	0.00	0.00	0.00	
D. Otras No Clasificadas en Funciones Anteriores (D=d1+d2+d3+d4)	0.00	0.00	0.00	0.00	0.00	0.00	
d1) Transacciones de la Deuda Pública / Costo Financiero de la	0.00	0.00	0.00	0.00	0.00	0.00	
d2) Transferencias, Participaciones y Aportaciones Entre Diferentes Niveles y Órdenes de Gobierno	0.00	0.00	0.00	0.00	0.00	0.00	
d3) saneamiento del Sistema Financiero	0.00	0.00	0.00	0.00	0.00	0.00	
d4) Adeudos de Ejercicios Fiscales Anteriores	0.00	0.00	0.00	0.00	0.00	0.00	
II: Gasto Etiquetado (I=A+B+C+D)	213,283,387.28	34,890,921.62	248,174,308.90	48,224,762.35	47,383,327.77	195,949,546.55	
A. Gobierno (A=a1+a2+a3+a4+a5+a6+a7+a8)	79,914,508.92	10,406,936.24	90,321,445.16	15,629,391.31	14,791,337.62	74,692,053.85	
a1) Legislación	0.00	0.00	0.00	0.00	0.00	0.00	
a2) Justicia	0.00	0.00	0.00	0.00	0.00	0.00	
a3) Coordinación de la Política de Gobierno	13,510,479.81	1,200,000.00	14,710,479.81	2,873,116.44	2,443,869.43	11,837,363.37	
a4) Relaciones Exteriores	0.00	0.00	0.00	0.00	0.00	0.00	
a5) Asuntos Financieros y Hacendarios	12,312,499.47	-4,000,000.00	8,312,499.47	3,007,952.77	2,985,516.77	5,304,546.70	
a6) Seguridad Nacional	0.00	0.00	0.00	0.00	0.00	0.00	
a7) Asuntos de Orden Público y de Seguridad Interior	84,091,529.64	13,206,936.24	97,298,465.88	9,748,322.10	9,361,951.42	57,550,143.78	

Handwritten signatures and initials in blue ink, including a large signature at the top right and another at the bottom right.

Formato 6 c) Estado Analítico del Ejercicio del Presupuesto de Egresos Detallado - LDF
(Clasificación Funcional)

Municipio de Valle de Santiago, Gto., Gobierno del Estado de Guanajuato (a)
Estado Analítico del Ejercicio del Presupuesto de Egresos Detallado - LDF
Clasificación Funcional (Finalidad y Función)
Del 1 de enero al 30 de marzo de 2019 (b)
(PESOS)

Concepto (c)	Egresos						Subejercicio (e)
	Aprobado (d)	Ampliaciones / (Reducciones)	Modificado	Devengado	Pagado		
a8) Otros Servicios Generales	0.00	0.00	0.00	0.00	0.00	0.00	0.00
B. Desarrollo Social (B=b1+b2+b3+b4+b5+b6+b7)	130,261,735.52	22,853,985.38	153,115,720.90	32,095,247.30	32,046,866.41	121,020,473.60	121,020,473.60
b1) Protección Ambiental	2,000,000.00	4,041,087.62	6,041,087.62	3,816,842.62	3,816,842.62	2,224,245.00	2,224,245.00
b2) Vivienda y Servicios a la Comunidad	128,261,735.52	8,964,741.44	137,226,476.96	23,118,448.24	23,070,868.35	114,108,027.72	114,108,027.72
b3) Salud	0.00	0.00	0.00	0.00	0.00	0.00	0.00
b4) Recreación, Cultura y Otras Manifestaciones Sociales	0.00	2,147,734.65	2,147,734.65	1,134,478.19	1,134,478.19	1,013,286.46	1,013,286.46
b5) Educación	0.00	7,501,401.67	7,501,401.67	4,025,477.25	4,025,477.25	3,475,924.42	3,475,924.42
b6) Protección Social	0.00	0.00	0.00	0.00	0.00	0.00	0.00
b7) Otros Asuntos Sociales	0.00	199,020.00	199,020.00	0.00	0.00	199,020.00	199,020.00
C. Desarrollo Económico (C=c1+c2+c3+c4+c5+c6+c7+c8+c9)	0.00	1,630,000.00	1,630,000.00	0.00	0.00	1,630,000.00	1,630,000.00
c1) Asuntos Económicos, Comerciales y Laborales en General	0.00	0.00	0.00	0.00	0.00	0.00	0.00
c2) Agropecuaria, Silvicultura, Pesca y Caza	0.00	630,000.00	630,000.00	0.00	0.00	630,000.00	630,000.00
c3) Combustibles y Energía	0.00	0.00	0.00	0.00	0.00	0.00	0.00
c4) Minería, Manufacturas y Construcción	0.00	0.00	0.00	0.00	0.00	0.00	0.00
c5) Transporte	0.00	0.00	0.00	0.00	0.00	0.00	0.00
c6) Comunicaciones	0.00	1,000,000.00	1,000,000.00	0.00	0.00	1,000,000.00	1,000,000.00
c7) Turismo	0.00	0.00	0.00	0.00	0.00	0.00	0.00
c8) Ciencia, Tecnología e Innovación	0.00	0.00	0.00	0.00	0.00	0.00	0.00
c9) Otras Industrias y Otros Asuntos Económicos	0.00	0.00	0.00	0.00	0.00	0.00	0.00
D. Otras No Clasificadas en Funciones Anteriores (D=d1+d2+d3+d4)	3,107,142.84	0.00	3,107,142.84	500,123.74	500,123.74	2,607,019.10	2,607,019.10
d1) Transacciones de la Deuda Pública / Costo Financiero de la	3,107,142.84	0.00	3,107,142.84	500,123.74	500,123.74	2,607,019.10	2,607,019.10
d2) Transferencias, Participaciones y Aportaciones Entre Diferentes Niveles y Órdenes de Gobierno	0.00	0.00	0.00	0.00	0.00	0.00	0.00
d3) Saneamiento del Sistema Financiero	0.00	0.00	0.00	0.00	0.00	0.00	0.00
d4) Adeudos de Ejercicios Fiscales Anteriores	0.00	0.00	0.00	0.00	0.00	0.00	0.00
III. Total de Egresos (III = I + II)	418,473,491.61	80,722,888.74	499,196,380.35	87,536,217.68	85,550,259.19	411,660,162.67	411,660,162.67



Handwritten signature

Handwritten signature

Handwritten signature

Formato 6 d) Estado Analítico del Ejercicio del Presupuesto de Egresos Detallado - LDF
(Clasificación de Servicios Personales por Categoría)

Municipio de Valle de Santiago, Gto., Gobierno del Estado de Guanajuato (a) Estado Analítico del Ejercicio del Presupuesto de Egresos Detallado - LDF Clasificación de Servicios Personales por Categoría Del 1 de enero al 30 de marzo de 2019 (b) (PESOS)						
Concepto (c)	Egresos			Pagado	Subejercicio (e)	
	Aprobado (d)	Ampliaciones / (Reducciones)	Modificado			
I. Gasto No Etiquetado (I=A+B+C+D+E+F)	103,834,205.61	1,039,985.31	104,874,190.92	20,219,397.04	84,358,745.81	
A. Personal Administrativo	103,834,205.61	1,039,985.31	104,874,190.92	20,219,397.04	84,358,745.81	
B. Magisterio	0.00	0.00	0.00	0.00	0.00	
C. Servicios de Salud (C=c1+c2)	0.00	0.00	0.00	0.00	0.00	
c1) Personal Administrativo	0.00	0.00	0.00	0.00	0.00	
c2) Personal Médico, paramédico y afín	0.00	0.00	0.00	0.00	0.00	
D. Seguridad Pública	0.00	0.00	0.00	0.00	0.00	
E. Gastos asociados a la implementación de nuevas leyes federales o reformas a las mismas (E=e1+e2)	0.00	0.00	0.00	0.00	0.00	
e1) Nombre del Programa o Ley 1	0.00	0.00	0.00	0.00	0.00	
e2) Nombre del Programa o Ley 2	0.00	0.00	0.00	0.00	0.00	
F. Sentencias laborales definitivas	0.00	0.00	0.00	0.00	0.00	
II. Gasto Etiquetado (I=A+B+C+D+E+F)	50,059,989.64	2,942,447.29	53,002,436.93	8,781,981.73	43,967,692.28	
A. Personal Administrativo	50,059,989.64	2,942,447.29	53,002,436.93	8,781,981.73	43,967,692.28	
B. Magisterio	0.00	0.00	0.00	0.00	0.00	
C. Servicios de Salud (C=c1+c2)	0.00	0.00	0.00	0.00	0.00	
c1) Personal Administrativo	0.00	0.00	0.00	0.00	0.00	
c2) Personal Médico, paramédico y afín	0.00	0.00	0.00	0.00	0.00	
D. Seguridad Pública	0.00	0.00	0.00	0.00	0.00	
E. Gastos asociados a la implementación de nuevas leyes federales o reformas a las mismas (E=e1+e2)	0.00	0.00	0.00	0.00	0.00	
e1) Nombre del Programa o Ley 1	0.00	0.00	0.00	0.00	0.00	
e2) Nombre del Programa o Ley 2	0.00	0.00	0.00	0.00	0.00	
F. Sentencias laborales definitivas	0.00	0.00	0.00	0.00	0.00	
III. Total de Gasto en Servicios Personales (III = I + II)	153,894,195.25	3,982,432.60	157,876,627.85	29,001,378.77	128,326,438.09	

Formato 7 a) Proyecciones de Ingresos - LDF

Municipio de Valle de Santiago, Gobierno del Estado de Guanajuato						
Proyecciones de Ingresos - LDF						
(PESOS)						
(CIFRAS NOMINALES)						
Concepto (b)	2020 Año en Cuestión (de proyecto de presupuesto) (c)	2021 (d)	2022 (d)	2023 (d)	2024 (d)	2025 (d)
1. Ingresos de Libre Disposición (1=A+B+C+D+E+F+G+H+I+J+K+L)	213,397,708.50	221,933,616.84	230,810,961.52	240,043,399.98	249,645,135.98	259,630,941.42
A. Impuestos	19,237,006.36	20,006,486.61	20,806,746.08	21,639,015.92	22,504,576.56	23,404,759.62
B. Cuotas y Aportaciones de Seguridad Social	0.00	0.00	0.00	0.00	0.00	0.00
C. Contribuciones de Mejoras	6,172,806.47	6,419,718.73	6,676,507.48	6,943,567.78	7,221,310.49	7,510,162.91
D. Derechos	27,084,096.53	28,167,460.39	29,294,158.81	30,465,925.16	31,684,562.17	32,951,944.65
E. Productos	4,353,624.39	4,527,769.37	4,708,880.14	4,897,235.35	5,093,124.76	5,296,849.75
F. Aprovechamientos	2,272,629.47	2,363,534.64	2,458,076.03	2,556,399.07	2,658,655.03	2,765,001.24
G. Ingresos por ventas de Bienes y Servicios	0.00	0.00	0.00	0.00	0.00	0.00
H. Participaciones	148,688,363.20	154,635,897.73	160,821,333.64	167,254,186.98	173,944,354.46	180,900,128.64
I. Incentivos Derivados de la Colaboración Fiscal	2,923,038.08	3,039,959.60	3,161,557.99	3,288,020.31	3,419,541.12	3,556,322.77
J. Transferencias	0.00	0.00	0.00	0.00	0.00	0.00
K. Convenios	2,666,144.00	2,772,789.76	2,883,701.35	2,999,049.40	3,119,011.38	3,243,771.84
L. Otros Ingresos de Libre Disposición	0.00	0.00	0.00	0.00	0.00	0.00
2. Transferencias Federales Etiquetadas (2=A+B+C+D+E)	221,814,722.77	230,687,311.68	239,914,804.15	249,511,396.32	259,491,852.17	269,871,526.25
A. Aportaciones	171,520,082.57	178,380,885.88	185,516,121.31	192,936,766.16	200,654,236.81	208,680,406.28
B. Convenios	48,849,042.49	50,803,004.19	52,835,124.35	54,948,529.33	57,146,470.50	59,432,329.32
C. Fondos Distintos de Aportaciones	0.00	0.00	0.00	0.00	0.00	0.00
D. Transferencias, Subsidios y Subvenciones, y Pensiones y Jubilaciones	0.00	0.00	0.00	0.00	0.00	0.00
E. Otras Transferencias Federales Etiquetadas	1,445,597.71	1,503,421.62	1,563,558.49	1,626,100.82	1,691,144.86	1,758,790.65
3. Ingresos Derivados de Financiamientos (3=A)	0.00	0.00	0.00	0.00	0.00	0.00
A. Ingresos Derivados de Financiamientos	0.00	0.00	0.00	0.00	0.00	0.00
4. Total de Ingresos Proyectados (4=1+2+3)	435,212,431.27	452,620,928.53	470,725,765.67	489,554,796.29	509,136,988.14	529,502,467.67
Datos Informativos						
1. Ingresos Derivados de Financiamientos con Fuente de Pago de Recursos de Libre Disposición	0.00	0.00	0.00	0.00	0.00	0.00
2. Ingresos Derivados de Financiamientos con Fuente de Pago de Transferencias Federales Etiquetadas	0.00	0.00	0.00	0.00	0.00	0.00
3. Ingresos Derivados de Financiamientos (3= 1 + 2)	0.00	0.00	0.00	0.00	0.00	0.00

Handwritten signature in blue ink.

Handwritten signature in blue ink.

Handwritten signature in blue ink.

Formato 7 b) Proyecciones de Egresos - LDF

Municipio de Valle de Santiago, Gobierno del Estado de Guanajuato						
Proyecciones de Egresos - LDF						
(PESOS)						
(CIFRAS NOMINALES)						
Concepto (b)	2020	2021 (d)	2022 (d)	2023 (d)	2024 (d)	2025 (d)
	Año en Cuestión (de proyecto de presupuesto) (c)					
1. Gasto No Etiquetado (1=A+B+C+D+E+F+G+H+I)	213,397,708.50	221,933,616.84	230,810,961.52	240,043,399.98	249,645,135.98	259,630,941.42
A. Servicios Personales	107,987,573.83	112,307,076.79	116,799,359.86	121,471,334.25	126,330,187.62	131,383,395.13
B. Materiales y Suministros	11,517,532.00	11,978,233.28	12,457,362.61	12,955,657.12	13,473,883.40	14,012,838.74
C. Servicios Generales	49,025,257.62	50,986,267.93	53,025,718.64	55,146,747.39	57,352,617.28	59,646,721.98
D. Transferencias, Asignaciones, Subsidios y Otras Ayudas	36,310,031.68	37,762,432.95	39,272,930.27	40,843,847.48	42,477,601.37	44,176,705.43
E. Bienes Muebles, Inmuebles e Intangibles	3,822,208.00	3,975,096.32	4,134,100.17	4,299,464.18	4,471,442.75	4,650,300.46
F. Inversión Pública	4,735,105.37	4,924,509.58	5,121,489.97	5,326,349.56	5,539,403.55	5,760,979.69
G. Inversiones Financieras y Otras Provisiones	0.00	0.00	0.00	0.00	0.00	0.00
H. Participaciones y Aportaciones	0.00	0.00	0.00	0.00	0.00	0.00
I. Deuda Pública	0.00	0.00	0.00	0.00	0.00	0.00
1. Gasto Etiquetado (2=A+B+C+D+E+F+G+H+I)	221,814,722.77	230,687,311.68	239,914,804.15	249,511,396.32	259,491,852.17	269,871,526.25
A. Servicios Personales	52,062,389.23	54,144,884.79	56,310,680.19	58,563,107.39	60,905,631.69	63,341,856.96
B. Materiales y Suministros	16,570,735.80	17,233,565.23	17,922,907.84	18,639,824.16	19,385,417.12	20,160,833.81
C. Servicios Generales	19,021,468.97	19,782,327.73	20,573,620.84	21,396,565.67	22,252,428.30	23,142,525.43
D. Transferencias, Asignaciones, Subsidios y Otras Ayudas	208,000.00	216,320.00	224,972.80	233,971.71	243,330.58	253,063.80
E. Bienes Muebles, Inmuebles e Intangibles	4,372,201.60	4,547,089.66	4,728,973.25	4,918,132.18	5,114,857.47	5,319,451.77
F. Inversión Pública	126,348,498.62	131,402,438.56	136,658,536.11	142,124,877.55	147,809,872.65	153,722,267.56
G. Inversiones Financieras y Otras Provisiones	0.00	0.00	0.00	0.00	0.00	0.00
H. Participaciones y Aportaciones	0.00	0.00	0.00	0.00	0.00	0.00
I. Deuda Pública	3,231,428.55	3,360,685.70	3,495,113.12	3,634,917.65	3,780,314.35	3,931,526.93
2. Total de Egresos Projectados (3 = 1 + 2)	435,212,431.27	452,620,928.53	470,725,765.67	489,554,796.29	509,136,988.14	529,502,467.67

Handwritten signature in blue ink.

Handwritten signature in blue ink.

Handwritten signature in blue ink.

Formato 7 c) Resultados de Ingresos - LDF

Municipio de Valle de Santiago, Gobierno del Estado de Guanajuato						
Resultados de Ingresos - LDF						
(PESOS)						
Concepto (b)	2014 ¹ (c)	2015 ¹ (c)	2016 ¹ (c)	2017 ¹ (c)	2018 ¹ (c)	2019 Año del Ejercicio Vigente ² (d)
1. Ingresos de Libre Disposición (1=A+B+C+D+E+F+G+H+I+J+K+L)	162,263,940.93	154,959,780.28	175,786,371.61	187,986,676.62	198,541,775.08	69,822,144.29
A. Impuestos	13,176,918.47	15,001,660.93	15,040,651.37	17,418,028.44	17,265,944.63	14,438,422.20
B. Cuotas y Aportaciones de Seguridad Social	0.00	0.00	0.00	0.00	0.00	0.00
C. Contribuciones de Mejoras	385,642.00	142,005.00	187,717.00	304,400.00	5,738,426.12	42,710.00
D. Derechos	10,209,496.88	11,396,868.09	20,329,498.73	23,868,698.33	23,801,553.41	5,119,599.57
E. Productos	2,843,167.21	2,187,891.75	2,751,625.94	3,596,206.82	4,109,665.89	894,178.52
F. Aprovechamientos	6,199,653.67	2,103,030.72	2,643,629.51	1,771,060.76	1,598,221.26	653,058.48
G. Ingresos por Ventas de Bienes y Servicios	0.00	0.00	0.00	0.00	0.00	0.00
H. Participaciones	103,430,419.01	108,760,072.40	123,127,696.30	133,446,883.19	141,704,600.88	39,375,017.26
I. Incentivos Derivados de la Colaboración Fiscal	1,760,768.35	1,951,515.76	2,406,384.89	2,715,618.94	2,859,362.89	868,711.01
J. Transferencias	0.00	0.00	0.00	0.00	0.00	0.00
K. Convenios	11,054,834.28	3,936,846.66	2,963,816.31	2,739,878.15	1,465,000.00	0.00
L. Otros Ingresos de Libre Disposición	13,203,041.06	9,479,886.97	6,345,365.56	2,100,002.99	0.00	8,428,437.25
2. Transferencias Federales Etiquetadas (2=A+B+C+D+E)	233,602,705.51	232,956,323.80	258,165,757.26	233,008,331.42	198,643,275.28	49,030,248.05
A. Aportaciones	133,443,669.00	134,469,574.00	139,626,306.00	151,367,358.00	158,579,958.00	48,030,248.05
B. Convenios	73,192,823.77	33,020,786.05	72,289,216.91	77,474,588.40	35,956,680.22	0.00
C. Fondos Distintos de Aportaciones	0.00	0.00	0.00	0.00	0.00	0.00
D. Transferencias, Subsidios y Subvenciones, y Pensiones y Jubilaciones	0.00	0.00	0.00	0.00	0.00	0.00
E. Otras Transferencias Federales Etiquetadas	26,966,312.74	65,465,963.75	46,270,234.35	4,166,384.02	3,106,641.06	0.00
3. Ingresos Derivados de Financiamientos (3=A)	0.00	0.00	0.00	0.00	0.00	9.00
A. Ingresos Derivados de Financiamientos	0.00	0.00	0.00	0.00	0.00	9.00
4. Total de Resultados de Ingresos (4=1+2+3)	395,866,646.44	387,916,104.08	433,952,128.87	420,997,010.04	397,185,054.36	118,852,392.34
Datos Informativos						
1. Ingresos Derivados de Financiamientos con Fuente de Pago de Recursos de Libre Disposición	0.00	0.00	0.00	8,024,829.07	39,668,148.06	30,240,336.92
2. Ingresos derivados de Financiamientos con Fuente de Pago de Transferencias Federales Etiquetadas	0.00	0.00	0.00	68,863,129.41	117,372,032.39	0.00
3. Ingresos Derivados de Financiamiento (3 = 1 + 2)	0.00	0.00	0.00	76,887,958.48	157,340,180.45	30,240,326.92

¹ Los importes corresponden al momento contable de los ingresos devengados.

² Los importes corresponden a los ingresos devengados al cierre trimestral más reciente disponible y estimados para el resto del ejercicio.

[Handwritten signatures and marks in blue ink]

Formato 7 d) Resultados de Egresos - LDF

Municipio de Valle de Santiago, Gobierno del Estado de Guanajuato						
Resultados de Egresos - LDF						
(PESOS)						
Concepto (b)	2014 ¹ (c)	2015 ¹ (c)	2016 ¹ (c)	2017 ¹ (c)	2018 ¹ (c)	2019 Año del Ejercicio Vigente ² (d)
1. Gasto No Etiquetado (1=A+B+C+D+E+F+G+H+I)	147,527,372.34	146,748,803.25	162,402,254	163,729,064.36	204,952,656.13	39,311,455.33
A. Servicios Personales	76,721,014.57	80,808,172.53	89,710,894.70	89,376,635.75	95,534,718.38	20,515,445.11
B. Materiales y Suministros	9,798,181.42	8,207,350.96	8,835,562.67	6,026,428.18	10,505,013.80	1,523,995.69
C. Servicios Generales	16,382,309.97	13,395,602.42	21,371,679.32	22,731,103.50	24,016,752.71	3,422,144.11
D. Transferencias, Asignaciones, Subsidios y Otras Ayudas	28,283,852.93	23,134,949.12	24,090,177.52	30,389,566.49	41,133,806.85	5,616,392.44
E. Bienes Muebles, Inmuebles e Intangibles	10,212,636.31	1,072,223.52	5,036,895.23	2,325,056.08	1,449,769.00	189,073.13
F. Inversión Pública	6,129,375.14	20,130,504.70	13,257,044.52	12,880,483.36	32,312,595.79	8,044,464.85
G. Inversiones Financieras y Otras Provisiones	0.00	0.00	0.00	0.00	0.00	0.00
H. Participaciones y Aportaciones	0.00	0.00	0.00	0.00	0.00	0.00
I. Deuda Pública	0.00	0.00	0.00	0.00	0.00	0.00
2. Gasto Etiquetado (2=A+B+C+D+E+F+G+H+I)	147,525,235.77	184,542,147.68	169,055,573.24	179,716,442.11	275,701,659.03	48,224,762.35
A. Servicios Personales	41,970,154.24	39,379,225.43	43,231,180.35	41,577,863.22	41,579,186.07	9,034,744.85
B. Materiales y Suministros	19,313,170.40	16,558,980.03	16,484,195.07	17,770,863.05	22,863,159.55	2,929,158.87
C. Servicios Generales	22,956,747.80	18,282,365.70	19,829,278.93	22,855,451.01	27,811,913.62	4,295,328.68
D. Transferencias, Asignaciones, Subsidios y Otras Ayudas	278,920.00	804,552.97	7,031.90	2,813,500.00	7,242,711.34	0.00
E. Bienes Muebles, Inmuebles e Intangibles	2,989,047.44	4,365,269.46	2,548,005.45	9,147,415.45	7,733,833.90	1,834,821.76
F. Inversión Pública	58,225,462.24	103,610,504.84	85,012,049.14	81,950,153.14	166,632,561.95	29,630,584.65
G. Inversiones Financieras y Otras Provisiones	0.00	0.00	0.00	0.00	0.00	0.00
H. Participaciones y Aportaciones	0.00	0.00	0.00	0.00	0.00	0.00
I. Deuda Pública	1,791,733.65	1,541,249.25	1,942,822.40	3,601,396.24	1,838,292.60	500,123.74
3. Total del Resultado de Egresos (3=1+2)	295,052,608.11	331,290,950.93	331,457,827.20	343,445,506.47	480,654,315.16	87,536,217.68

¹ Los importes corresponden al momento contable de los ingresos devengados.

² Los importes corresponden a los ingresos devengados al cierre trimestral más reciente disponible y estimados para el resto del ejercicio.

[Handwritten signatures and marks in blue ink, including a large signature across the bottom and a smaller one above it.]

Formato 8) Informe sobre Estudios Actuariales – LDF

Municipio de Valle de Santiago, Gto., Gobierno del Estado de Guanajuato					
Informe sobre Estudios Actuariales - LDF					
	Pensiones y jubilaciones	Salud	Riesgos de trabajo	Invalidez y vida	Otras prestaciones sociales
Tipo de Sistema					
Prestación laboral o Fondo general para trabajadores del estado o municipio					
Beneficio definido, Contribución definida o Mixto					
Población afiliada					
Activos					
Edad máxima	895				
Edad mínima	86.4				
Edad promedio	19.86				
Pensionados y Jubilados					
Edad máxima	42.5				
Edad mínima	48				
Edad promedio	97.28				
Beneficiarios					
Promedio de años de servicio (trabajadores activos)	70.11				
Aportación individual al plan de pensión como % del salario	0				
Aportación del ente público al plan de pensión como % del salario	6.38				
Crecimiento esperado de los pensionados y jubilados (como %)	0.00%				
Crecimiento esperado de los activos (como %)	115.39%				
Edad de Jubilación o Pensión	0.00%				
Esperanza de vida	61%				
	75%				
Ingresos del Fondo					
Ingresos Anuales al Fondo de Pensiones					
	0				
Nómina anual					
Activos					
	149673758				
Pensionados y Jubilados					
	3819736.3				
Beneficiarios de Pensionados y Jubilados					
	0				
Monto mensual por pensión					
Máximo					
	13920.9				
Mínimo					
	2387.1				
Promedio					
	582277%				
Monto de la reserva					
	10806709.57				
Valor presente de las obligaciones					
Pensiones y Jubilaciones en curso de pago					
	3819736.3				
Generación actual					
	25848684.92				
Generaciones futuras					
	85235930.56				
Valor presente de las contribuciones asociadas a los sueldos futuros de cotización X%					
Generación actual					
	7.94%				
Generaciones futuras					
	26.17%				
Valor presente de aportaciones futuras					
Generación actual					
	150524855.8				
Generaciones futuras					
	33388463.99				
Otros Ingresos					
	0				
Déficit/superávit actuarial					
Generación actual					
	0				
Generaciones futuras					
	0				
Periodo de suficiencia					
Año de descapitalización					
	2042				
Tasa de rendimiento					
	7%				
Estudio actuarial					
Año de elaboración del estudio actuarial					
	30/09/2017				
Empresa que elaboró el estudio actuarial					
	JR VALUACIONES ACTUARIALES SC.				

[Handwritten signatures and notes in blue ink]

[Signature]

[Signature]

[Signature]



Documento	Ejercicio	Primer Trimestre	Segundo Trimestre	Tercer Trimestre	Cuarto Trimestre	Anual
311_ESF_Estado de Situación Financiera	2019	Entregado				
312_ACT_Estado de Actividades	2019	Entregado				
313_VHP_Estado de Variación en la Hacienda Pceblica	2019	Entregado				
314_CSF_Estado de Cambios en la Situación Financiera	2019	Entregado				
315_EFE_Estado de Flujos de Efectivo	2019	Entregado				
316_EAA_Estado Analítico del Activo	2019	Entregado				
317_ADP_Estado Analítico de la Deuda y Otros Pasivos	2019	Entregado				
318_IPC_Informes sobre Pasivos Contingentes	2019	Entregado				
319_NDM_Notas de Desglose y de Memoria	2019	Entregado				
319_NGA_Notas de Gestión Administrativa	2019	Entregado				
321_EAI_Estado Analítico de Ingresos	2019	Entregado				
322_EAE_Estado Analítico del Ejercicio del Presupuesto de Egresos	2019	Entregado				
323_ENT_Endeudamiento Neto	2019	Entregado				
324_IND_Intereses de la Deuda	2019	Entregado				
325_FFF_Flujo de Fondos	2019	Entregado				
331_GCP_Gasto por Categoría Programática	2019	Entregado				
332_PPI_Programas y Proyectos de Inversión	2019	Entregado				
333_INR_Indicadores de Resultados	2019	Entregado				
334_RED_Resultado Evaluación Desempeño	2019	Entregado				
341_BMI_Relación de Bienes Muebles e Inmuebles	2019	Entregado				
344_DGF_Destino y Gasto Federalizado	2019	Entregado				
345_EQB_Esquema bursátil	2019	Entregado				
346_NDF_Notas de Ley de Disciplina Financiera	2019	Entregado				
351_BZC_Balanza de Comprobación	2019	Entregado				
352_BMC_Base de Movimientos Contables	2019	Entregado				
361_LDF_Formatos de Disciplina Financiera	2019	Entregado				

[Handwritten signature]

[Handwritten signature]

[Handwritten signature]