



Valle de  
**Santiago**  
H. Ayuntamiento 2018-2021

**Municipio de Valle de Santiago, Gto.**

**Segundo Informe Financiero Trimestral**

**Ejercicio Fiscal 2019**

**ABRIL-JUNIO**



Valle de  
**Santiago**  
H. Ayuntamiento 2018-2021

**Tesorería  
Municipal**

Tel. 01 (456) 643 0059 Ext. 105  
tesoreria@valledesantiago.gob.mx  
Palacio Municipal S/N  
Zona Centro  
Valle de Santiago, Gto.



**OFICIO NO. JULIO/2019-TM682**

**ASUNTO: envío de Primero Informe Financiero Trimestral**

Municipio de Valle de Santiago, Gto. 24 de julio del 2019

**LIC. Y M.F. JAVIER PEREZ SALAZAR  
AUDITOR GENERAL DEL ESTADO DE GUANAJUATO.**

**PRESENTE**

Remito el Segundo Informe Financiero Trimestral correspondiente al ejercicio fiscal 2019, en su parte impresa del Municipio de Valle de Santiago, Gto., administración central y paramunicipales, la cual consta de lo siguiente:

Un legajo que contiene los Estados Financieros Contables, Estados Financieros Presupuestarios, Informes Programáticos, Formatos de la Ley de Disciplina Financiera y la Información Adicional Obligatoria, así como el acuse de envío de la información de manera digital generado por SIRET-CP, confirmando que incluye la totalidad de las operaciones y eventos relacionados con la Administración Pública del Municipio, de conformidad con lo establecido en el artículo 61 de la Ley de Fiscalización Superior del Estado de Guanajuato.

Con el conocimiento de que la ley de Responsabilidades Administrativas de los servidores públicos del Estado de Guanajuato y sus Municipios, en su artículo 11, fracción IX, establece que una de las obligaciones de los servidores públicos es la de conducirse con veracidad en el otorgamiento de toda clase de información.

Esperando con lo anterior dar cumplimiento a la normativa vigente relacionada con la entrega del Segundo Informe Financiero Trimestral.

**Atentamente:**

**Presidente Municipal  
Ing. Alejandro Alanís Chávez**

**Síndico Municipal  
Lic. Rocío Ambriz Arredondo**

**Tesorero Municipal  
C.P. y M.F. Julio César Bermúdez González**





**Información y Documentación que se envía de manera Impresa:**

**Información Contable**

- 0311  Estado de Situación Financiera
- 0312  Estado de Actividades
- 0313  Estado de Variaciones en la Hacienda Publica
- 0314  Estado de cambios en la Situación Financiera
- 0315  Estado de Flujos de Efectivo
- 0316  Estado Analítico del Activo
- 0317  Estado Analítico de la Deuda y Otros Pasivos
- 0318  Informe Sobre Pasivos Contingentes
- 0319  Notas de Desglose y de Memoria

**Informacion Presupuestal**

- 0321  Estado Analítico de ingresos
- 0322  Estado Analítico del Ejercicio del presupuesto de egresos
- 0323  Endeudamiento Neto
- 0324  Intereses de la Deuda
- 0325  Flujo de fondos

**Información Programática**

- 0331  Gastos por categoría programática
- 0332  Programas y Proyectos de Inversión
- 0333  Indicadores de Resultados
- 0334  Resultado de la Evaluación del Desempeño

**Información Adicional Obligatoria**

- 0344  Destino y Gasto federalizado
- 0346  Notas de Ley de Disciplina Financiera

**Disciplina Financiera**

- 0361  Informes de Disciplina Financiera

Presidente Municipal  
Ing. Alejandro Alanís Chávez



Síndico Municipal  
Lic. Rocío Ambriz Arredondo

Tesorero Municipal  
C.P. y M.F. Julio Cesar Bermúdez González



Municipio de Valle de Santiago, Gto.  
Estado de Actividades  
Del 1 de Enero al 30 de Junio del 2019

	2019	2018
<b>INGRESOS Y OTROS BENEFICIOS</b>		
<b>Ingresos de Gestión</b>	<b>31,578,287.15</b>	<b>52,513,811.31</b>
Impuestos	16,245,683.26	17,265,944.63
Cuotas y Aportaciones de Seguridad Social	0.00	0.00
Contribuciones de Mejoras	393,075.00	5,738,426.12
Derechos	11,480,251.76	23,801,553.41
Productos	2,111,709.96	4,109,665.89
Aprovechamientos	1,347,567.17	1,598,221.26
Ingresos por Venta de Bienes y Prestación de Servicios	0.00	0.00
<b>Participaciones, Aportaciones, Convenios, Incentivos Derivados de la Colaboración Fiscal, Fondos Distintos de Aportaciones, Transferencias, Asignaciones, Subsidios y Subvenciones, y Pensiones y Jubilaciones</b>	<b>186,451,436.67</b>	<b>344,671,243.05</b>
Participaciones, Aportaciones, Convenios, Incentivos Derivados de la Colaboración Fiscal y Fondos Distintos de Aportaciones	186,451,436.67	344,671,243.05
Transferencias, Asignaciones, Subsidios y Subvenciones, y Pensiones y Jubilaciones	0.00	0.00
<b>Otros Ingresos y Beneficios</b>	<b>0.00</b>	<b>0.00</b>
Ingresos Financieros	0.00	0.00
Incremento por Variación de Inventarios	0.00	0.00
Disminución del Exceso de Estimaciones por Pérdida o Deterioro u Obsolescencia	0.00	0.00
Disminución del Exceso de Provisiones	0.00	0.00
Otros Ingresos y Beneficios Varios	0.00	0.00
<b>Total de Ingresos y Otros Beneficios</b>	<b>218,029,723.82</b>	<b>397,185,054.36</b>
<b>GASTOS Y OTRAS PÉRDIDAS</b>		
<b>Gastos de Funcionamiento</b>	<b>90,258,887.51</b>	<b>222,310,743.93</b>
Servicios Personales	60,886,239.93	137,113,904.45
Materiales y Suministros	8,996,282.68	33,368,173.15
Servicios Generales	20,376,364.90	51,828,666.33
<b>Transferencias, Asignaciones, Subsidios y Otras Ayudas</b>	<b>13,728,090.10</b>	<b>48,376,517.99</b>
Transferencias Internas y Asignaciones al Sector Público	0.00	0.00
Transferencias al Resto del Sector Público	6,929,599.98	13,326,143.20
Subsidios y Subvenciones	0.00	14,602,039.38
Ayudas Sociales	4,193,098.12	14,965,111.62
Pensionamientos y Jubilaciones	2,585,392.00	5,323,223.79
Transferencias a Fideicomisos, Mandatos y Contratos Análogos	0.00	0.00
Transferencias a la Seguridad Social	0.00	0.00
Donativos	0.00	0.00
Transferencias al Exterior	20,000.00	160,000.00
<b>Participaciones y Aportaciones</b>	<b>0.00</b>	<b>0.00</b>
Participaciones	0.00	0.00
Aportaciones	0.00	0.00
Convenios	0.00	0.00
<b>Intereses, Comisiones y Otros Gastos de la Deuda Pública</b>	<b>579,551.69</b>	<b>379,167.10</b>
Intereses de la Deuda Pública	579,551.69	379,167.10
Comisiones de la Deuda Pública	0.00	0.00
Gastos de la Deuda Pública	0.00	0.00
Costo por Coberturas	0.00	0.00
Apoyos Financieros	0.00	0.00
<b>Otros Gastos y Pérdidas Extraordinarias</b>	<b>0.00</b>	<b>8,031,952.13</b>
Estimaciones, Depreciaciones, Deterioros, Obsolescencia y Amortizaciones	0.00	8,031,952.13
Provisiones	0.00	0.00
Disminución de Inventarios	0.00	0.00
Aumento por Insuficiencia de Estimaciones por Pérdida o Deterioro u Obsolescencia	0.00	0.00
Aumento por Insuficiencia de Provisiones	0.00	0.00
Otros Gastos	0.00	0.00
<b>Inversión Pública</b>	<b>4,009,634.88</b>	<b>38,150,517.21</b>
Inversión Pública no Capitalizable	4,009,634.88	38,150,517.21
<b>Total de Gastos y Otras Pérdidas</b>	<b>108,576,164.18</b>	<b>317,248,898.36</b>
<b>Resultados del Ejercicio (Ahorro/Desahorro)</b>	<b>109,453,559.64</b>	<b>79,936,156.00</b>

"Bajo protesta de decir verdad declaramos que los Estados Financieros y sus notas, son razonablemente correctos y son responsabilidad del emisor".



ING. Alejandro Alanís Chávez  
Presidente Municipal



C.P y M.F. Julio Cesar Bermúdez González  
Tesorero Municipal



LIC. Rocio Ambríz Arredondo  
Síndico Municipal



Municipio de Valle de Santiago, Gto.  
Estado de Variación en la Hacienda Pública  
Del 1 de Enero al 30 de Junio del 2019

Concepto	Hacienda Pública / Patrimonio Contribuido	Hacienda Pública / Patrimonio Generado de Ejercicios Anteriores	Hacienda Pública / Patrimonio Generado de Ejercicio	Exceso o Insuficiencia en la Actualización de la Hacienda Pública / Patrimonio	Total
<b>Hacienda Pública / Patrimonio Contribuido Neto de 2018</b>					
Aportaciones	22,671,690.92				22,671,690.92
Donaciones de Capital	22,098,794.24				22,098,794.24
Actualización de la Hacienda Pública/Patrimonio	572,896.68				572,896.68
	0.00				0.00
<b>Hacienda Pública / Patrimonio Generado Neto de 2018</b>					
Resultados del Ejercicio (Ahorro/Desahorro)		263,967,052.20	79,536,156.00		343,503,208.20
Resultados de Ejercicios Anteriores		263,899,940.90	79,536,156.00		79,536,156.00
Revalúos		0.00			0.00
Reservas		0.00			0.00
Rectificaciones de Resultados de Ejercicios Anteriores		67,111.30			67,111.30
<b>Exceso o Insuficiencia en la Actualización de la Hacienda Pública / Patrimonio Neto de 2018</b>					
Resultado por Posición Monetaria				0.00	0.00
Resultado por Tenencia de Activos no Monetarios				0.00	0.00
<b>Hacienda Pública / Patrimonio Neto Final de 2018</b>	22,671,690.92	263,967,052.20	79,536,156.00	0.00	366,574,899.12
<b>Cambios en la Hacienda Pública / Patrimonio Contribuido Neto de 2019</b>					
Aportaciones	0.00				0.00
Donaciones de Capital	0.00				0.00
Actualización de la Hacienda Pública/Patrimonio	0.00				0.00
<b>Variaciones de la Hacienda Pública / Patrimonio Generado Neto de 2019</b>					
Resultados del Ejercicio (Ahorro/Desahorro)		34,713,316.46	29,517,403.64		64,230,720.10
Resultados de Ejercicios Anteriores		34,713,316.46	109,453,559.64		109,453,559.64
Revalúos			-79,536,156.00		-45,222,839.54
Reservas			0.00		0.00
Rectificaciones de Resultados de Ejercicios Anteriores			0.00		0.00
<b>Cambios en el Exceso o Insuficiencia en la Actualización de la Hacienda Pública / Patrimonio Neto de 2019</b>					
Resultado por Posición Monetaria				0.00	0.00
Resultado por Tenencia de Activos no Monetarios				0.00	0.00
<b>Hacienda Pública / Patrimonio Neto Final de 2019</b>	22,671,690.92	298,680,368.66	109,453,559.64	0.00	430,805,619.22

Bajo protesta de decir verdad declaramos que los Estados Financieros y sus notas, son razonablemente correctos y son responsabilidad del emisor.

*Alejandro Alanís Chávez*

ING. Alejandro Alanís Chávez  
Presidente Municipal

*Julio Cesar Bermúdez González*

C.P. y M.F. Julio Cesar Bermúdez González  
Tesorero Municipal




*Rocío Ampfritz Arredondo*

LIC. Rocío Ampfritz Arredondo  
Síndico Municipal

**Municipio de Valle de Santiago, Gto**  
**Estado de Cambios en la Situación Financiera.**  
**Del 1 de Enero al 30 de Junio del 2019**

	Origen	Aplicación
<b>ACTIVO</b>	<b>28,563,665.78</b>	<b>41,731,903.44</b>
<b>Activo Circulante</b>	<b>26,110,228.82</b>	<b>39,132,886.49</b>
Efectivo y Equivalentes	0.00	39,132,886.49
Derechos a Recibir Efectivo o Equivalentes	1,652,292.33	0.00
Derechos a Recibir Bienes o Servicios	24,457,936.49	0.00
Inventarios	0.00	0.00
Almacenes	0.00	0.00
Estimación por Pérdida o Deterioro de Activos Circulantes	0.00	0.00
Otros Activos Circulantes	0.00	0.00
<b>Activo No Circulante</b>	<b>2,453,436.96</b>	<b>2,599,016.95</b>
Inversiones Financieras a Largo Plazo	0.00	0.00
Derechos a Recibir Efectivo o Equivalentes a Largo Plazo	0.00	0.00
Bienes Inmuebles, Infraestructura y Construcciones en Proceso	2,453,436.96	0.00
Bienes Muebles	0.00	2,590,216.95
Activos Intangibles	0.00	8,800.00
Depreciación, Deterioro y Amortización Acumulada de Bienes	0.00	0.00
Activos Diferidos	0.00	0.00
Estimación por Pérdida o Deterioro de Activos no Circulantes	0.00	0.00
Otros Activos no Circulantes	0.00	0.00
<b>PASIVO</b>	<b>937,499.99</b>	<b>51,999,982.43</b>
<b>Pasivo Circulante</b>	<b>937,499.99</b>	<b>50,392,839.59</b>
Cuentas por Pagar a Corto Plazo	0.00	50,392,839.59
Documentos por Pagar a Corto Plazo	0.00	0.00
Porción a Corto Plazo de la Deuda Pública a Largo Plazo	937,499.99	0.00
Títulos y Valores a Corto Plazo	0.00	0.00
Pasivos Diferidos a Corto Plazo	0.00	0.00
Fondos y Bienes de Terceros en Garantía y/o Administración a Corto Plazo	0.00	0.00
Provisiones a Corto Plazo	0.00	0.00
Otros Pasivos a Corto Plazo	0.00	0.00
<b>Pasivo No Circulante</b>	<b>0.00</b>	<b>1,607,142.84</b>
Cuentas por Pagar a Largo Plazo	0.00	0.00
Documentos por Pagar a Largo Plazo	0.00	0.00
Deuda Pública a Largo Plazo	0.00	1,607,142.84
Pasivos Diferidos a Largo Plazo	0.00	0.00
Fondos y Bienes de Terceros en Garantía y/o en Administración a Largo Plazo	0.00	0.00
Provisiones a Largo Plazo	0.00	0.00
<b>HACIENDA PÚBLICA/PATRIMONIO</b>	<b>64,230,720.10</b>	<b>0.00</b>
<b>Hacienda Pública/Patrimonio Contribuido</b>	<b>0.00</b>	<b>0.00</b>
Aportaciones	0.00	0.00
Donaciones de Capital	0.00	0.00
Actualización de la Hacienda Pública/Patrimonio	0.00	0.00
<b>Hacienda Pública/Patrimonio Generado</b>	<b>64,230,720.10</b>	<b>0.00</b>
Resultados del Ejercicio (Ahorro/ Desahorro)	29,517,403.64	0.00
Resultados de Ejercicios Anteriores	34,713,316.46	0.00
Revalúos	0.00	0.00
Reservas	0.00	0.00
Rectificaciones de Resultados de Ejercicios Anteriores	0.00	0.00
<b>Exceso o Insuficiencia en la Actualización de la Hacienda Pública/Patrimonio</b>	<b>0.00</b>	<b>0.00</b>
Resultado por Posición Monetaria	0.00	0.00
Resultado por Tenencia de Activos no Monetarios	0.00	0.00


"Bajo protesta de decir verdad declaramos que los Estados Financieros y sus notas, son razonablemente correctos y son responsabilidad del emisor".



ING. Alejandro Alanís Chávez  
 Presidente Municipal



C.P y M.F. Julio Cesar Bermúdez González  
 Tesorero Municipal




LIC. Rocío Ambríz Arredondo  
 Síndico Municipal




**Municipio de Valle de Santiago, Gto.**  
**Estado de Flujos de Efectivo**  
**Del 1 de Enero al 30 de Junio del 2019**

Concepto	2019	2018
<b>Flujo de Efectivo de las Actividades de Operación</b>		
<b>Origen</b>	<b>218,029,723.82</b>	<b>397,185,054.36</b>
Impuestos	16,245,683.26	17,265,944.63
Cuotas y Aportaciones de Seguridad Social	0.00	0.00
Contribuciones de Mejoras	393,075.00	5,738,426.12
Derechos	11,480,251.76	23,801,553.41
Productos	2,111,709.96	4,109,665.89
Aprovechamientos	1,347,567.17	1,598,221.26
Ingresos por Venta de Bienes y Prestación de Servicios	0.00	0.00
Participaciones y Aportaciones, Convenios, Incentivos Derivados de la Colaboración Fiscal y Fondos Distintos de Aportaciones	186,451,436.67	344,671,243.05
Transferencias, Asignaciones y Subsidios y Subvenciones, y Pensiones y Jubilaciones	0.00	0.00
Otros Orígenes de Operación	0.00	0.00
<b>Aplicación</b>	<b>101,312,276.08</b>	<b>271,066,429.02</b>
Servicios Personales	60,114,692.74	137,113,904.45
Materiales y Suministros	8,592,873.04	33,368,173.15
Servicios Generales	19,949,617.40	51,828,666.33
Transferencias Internas y Asignaciones al Sector Público	0.00	0.00
Transferencias al resto del Sector Público	6,929,599.98	13,326,143.20
Subsidios y Subvenciones	0.00	14,602,039.38
Ayudas Sociales	3,120,100.92	14,965,111.62
Pensionas y Jubilaciones	2,585,392.00	5,323,223.79
Transferencias a Fideicomisos, Mandatos y Contratos Análogos	0.00	0.00
Transferencias a la Seguridad Social	0.00	0.00
Donativos	0.00	0.00
Transferencias al Exterior	20,000.00	160,000.00
Participaciones	0.00	0.00
Aportaciones	0.00	0.00
Convenios	0.00	0.00
Otras Aplicaciones de Operación	0.00	379,167.10
<b>Flujo Neto de Efectivo por Actividades de Operación</b>	<b>116,717,447.74</b>	<b>126,118,625.34</b>
<b>Flujo de Efectivo de las actividades de Inversión</b>		
<b>Origen</b>	<b>0.00</b>	<b>4,742,302.54</b>
Bienes Inmuebles, Infraestructura y Construcciones en Proceso	0.00	4,376,834.86
Bienes Muebles	0.00	0.00
Otros Orígenes de Inversión	0.00	365,467.68
<b>Aplicación</b>	<b>47,530,846.00</b>	<b>140,032,253.95</b>
Bienes Inmuebles, Infraestructura y Construcciones en Proceso	44,995,503.00	130,468,656.04
Bienes Muebles	2,526,543.00	9,561,848.91
Otras Aplicaciones de Inversión	8,800.00	1,749.00
<b>Flujo Neto de Efectivo por Actividades de Inversión</b>	<b>-47,530,846.00</b>	<b>-135,289,951.41</b>
<b>Flujo de Efectivo de las actividades de Financiamiento</b>		
<b>Origen</b>	<b>0.00</b>	<b>13,540,874.50</b>
Endeudamiento Neto	0.00	13,540,874.50
Interno	0.00	13,540,874.50
Externo	0.00	0.00
Otros Orígenes de Financiamiento	0.00	0.00
<b>Aplicación</b>	<b>30,053,715.25</b>	<b>-9,978,051.15</b>
Servicios de la Deuda	1,249,194.54	0.00
Interno	1,249,194.54	0.00
Externo	0.00	0.00
Otras Aplicaciones de Financiamiento	28,804,520.71	-9,978,051.15
<b>Flujo Neto de Efectivo por Actividades de Financiamiento</b>	<b>-30,053,715.25</b>	<b>3,562,823.35</b>
<b>Incremento/Disminución Neta en el Efectivo y Equivalentes al Efectivo</b>	<b>39,132,886.49</b>	<b>-43,759,018.93</b>
<b>Efectivo y Equivalentes al Efectivo al Inicio del Ejercicio</b>	<b>129,034,924.31</b>	<b>172,793,943.24</b>
<b>Efectivo y Equivalentes al Efectivo al Final del Ejercicio</b>	<b>168,167,810.80</b>	<b>129,034,924.31</b>


"Bajo protesta de decir verdad declaramos que los Estados Financieros y sus notas, son razonablemente correctos y son responsabilidad del emisor".



ING. Alejandro Alanís Chávez  
 Presidente Municipal



C.P. y M.F. Julio César Bermúdez González  
 Tesorero Municipal



LIC. Rocío Ambríz Arredondo  
 Síndico Municipal





Municipio de Valle de Santiago, Gto.  
Estado Analítico del Activo  
Del 1 de Enero al 30 de Junio del 2019

Concepto	Saldo Inicial 1	Cargos del Periodo 2	Abonos del Periodo 3	Saldo Final 4 (1+2-3)	Variación Del Periodo (4-1)
<b>ACTIVO</b>	<b>441,300,495.80</b>	<b>934,523,198.56</b>	<b>921,354,960.90</b>	<b>454,468,733.46</b>	<b>13,168,237.66</b>
<b>Activo Circulante</b>	<b>170,070,782.39</b>	<b>860,657,837.70</b>	<b>847,635,180.03</b>	<b>183,093,440.06</b>	<b>13,022,657.67</b>
Efectivo y Equivalentes	129,034,924.31	603,957,055.61	564,824,169.12	168,167,810.80	39,132,886.49
Derechos a Recibir Efectivo o Equivalentes	9,074,391.66	245,631,768.74	247,284,061.07	7,422,099.33	-1,652,292.33
Derechos a Recibir Bienes o Servicios	31,961,466.42	11,069,013.35	35,526,949.84	7,503,529.93	-24,457,936.49
Inventarios	0.00	0.00	0.00	0.00	0.00
Almacenes	0.00	0.00	0.00	0.00	0.00
Estimación por Pérdida o Deterioro de Activos Circulantes	0.00	0.00	0.00	0.00	0.00
Ciudad Activos Circulantes	0.00	0.00	0.00	0.00	0.00
<b>Activo No Circulante</b>	<b>271,229,713.41</b>	<b>73,865,360.86</b>	<b>73,719,780.87</b>	<b>271,375,293.40</b>	<b>145,575.99</b>
Inversiones Financieras a Largo Plazo	0.00	0.00	0.00	0.00	0.00
Derechos a Recibir Efectivo o Equivalentes a Largo Plazo	0.00	0.00	0.00	0.00	0.00
Bienes Inmuebles, Infraestructura y Construcciones en Proceso	224,535,853.17	71,233,524.91	73,686,961.87	222,082,416.21	-2,453,436.96
Bienes Muebles	79,484,506.23	2,623,035.95	32,819.00	82,074,723.18	2,590,216.95
Activos Intangibles	111,566.91	8,800.00	0.00	120,366.91	8,800.00
Depreciación, Deterioro y Amortización Acumulada de Bienes	-34,078,972.57	0.00	0.00	-34,078,972.57	0.00
Activos Diferidos	1,176,759.67	0.00	0.00	1,176,759.67	0.00
Estimación por Pérdida o Deterioro de Activos no Circulantes	0.00	0.00	0.00	0.00	0.00
Ciudad Activos no Circulantes	0.00	0.00	0.00	0.00	0.00

"Bajo protesta de decir verdad declaramos que los Estados Financieros y sus notas, son razonablemente correctos y son responsabilidad del emisor".

  
ING. Alejandro Alanís Chávez  
Presidente Municipal

  
C.P. y M.F. Cesar Bermúdez González  
Tesorero Municipal

  
LIC. Rocio Ambríz Arredondo  
Síndico Municipal



**Municipio de Valle de Santiago, Gto.**  
**Estado Analítico de la Deuda y otros Pasivos**  
**Del 1 de Enero al 30 de Junio del 2019**

Denominación de las Deudas	Moneda de Contratación	Institución o País Acreedor	Saldo Inicial del Periodo	Saldo Final del Periodo
<b>DEUDA PÚBLICA</b>			<b>14,464,285.72</b>	<b>13,794,642.87</b>
<b>Corto Plazo</b>				
<b>Deuda Interna</b>			<b>0.00</b>	<b>937,499.99</b>
Instituciones de Crédito	MXN	Banco del Bajío S.A.	0.00	937,499.99
Títulos y Valores			0.00	0.00
Arrendamientos Financieros			0.00	0.00
<b>Deuda Externa</b>			<b>0.00</b>	<b>0.00</b>
Organismos Financieros Internacionales			0.00	0.00
Deuda Bilateral			0.00	0.00
Títulos y Valores			0.00	0.00
Arrendamientos Financieros			0.00	0.00
<i>Subtotal a Corto Plazo</i>			<b>0.00</b>	<b>937,499.99</b>
<b>Largo Plazo</b>				
<b>Deuda Interna</b>			<b>14,464,285.72</b>	<b>12,857,142.88</b>
Instituciones de Crédito	MXN	Banco del Bajío S.A.	14,464,285.72	12,857,142.88
Títulos y Valores			0.00	0.00
Arrendamientos Financieros			0.00	0.00
<b>Deuda Externa</b>			<b>0.00</b>	<b>0.00</b>
Organismos Financieros Internacionales			0.00	0.00
Deuda Bilateral			0.00	0.00
Títulos y Valores			0.00	0.00
Arrendamientos Financieros			0.00	0.00
<i>Subtotal Largo Plazo</i>			<b>14,464,285.72</b>	<b>12,857,142.88</b>
<b>Otros Pasivos</b>	MXN		<b>60,261,310.96</b>	<b>9,868,471.37</b>
<b>Total Deuda y Otros Pasivos</b>			<b>74,725,596.68</b>	<b>23,663,114.24</b>

"Bajo protesta de decir verdad declaramos que los Estados Financieros y sus notas, son razonablemente correctos y son responsabilidad del emisor".



ING. Alejandro Alanís Chávez  
 Presidente Municipal



C.P y M.F. Julio Cesar Bermúdez González  
 Tesorero Municipal



LIC. Rocio Ambriz Arredondo  
 Síndico Municipal



Municipio de Valle de Santiago, Gto.  
Informe Sobre Pasivos Contingentes  
Del 01 de Enero al 30 de Junio del 2019

NOMBRE	CONCEPTO
JUICIOS	
C720/2012	Juzgado Civil de Partido de Valle de Santiago, Gto.
C646/2012	Juzgado Civil de Partido de Valle de Santiago, Gto.
C805/2012	Juzgado Civil de Partido de Valle de Santiago, Gto.
C1305/2012	Juzgado Civil de Partido de Valle de Santiago, Gto.
C1306/2012	Juzgado Civil de Partido de Valle de Santiago, Gto.
C279/2016	Juzgado Civil de Partido de Valle de Santiago, Gto.
c302/2015	Juzgado Civil de Partido de Valle de Santiago, Gto.
C436/2015	Juzgado Civil de Partido de Valle de Santiago, Gto.
C0452/2015	Juzgado Civil de Partido de Valle de Santiago, Gto.
C0621/2016	Juzgado Civil de Partido de Valle de Santiago, Gto.
C0587/2014	Juzgado Civil de Partido de Valle de Santiago, Gto.
C-92/2017	Juzgado Civil de Partido de Valle de Santiago, Gto.
C0270/2017	Juzgado Civil de Partido de Valle de Santiago, Gto.
C459/2017	Juzgado Civil de Partido de Valle de Santiago, Gto.
C0487/2017	Juzgado Civil de Partido de Valle de Santiago, Gto.
C0142/2018	Juzgado Civil de Partido de Valle de Santiago, Gto.
C0454/2018	Juzgado Civil de Partido de Valle de Santiago, Gto.
C0467/2018	Juzgado Civil de Partido de Valle de Santiago, Gto.
C0498/2018	Juzgado Civil de Partido de Valle de Santiago, Gto.
C0646/2018	Juzgado Civil de Partido de Valle de Santiago, Gto.
C0705/2018	Juzgado Civil de Partido de Valle de Santiago, Gto.
C0183/2019	Juzgado Civil de Partido de Valle de Santiago, Gto.
293/2013-VII	Juzgado Decimo de Distrito en el Estado de Mexico
245/2016-V	Juzgado Decimo Primero de Distrito en Materia Administrativa en la ciudad de Mexico
743/2018-III	Juzgado Segundo de Distrito en el Estado de Guanajuato
882/2018	Juzgado Segundo de Distrito en el Estado de Hidalgo
228/2019	Juzgado Quinto de Distrito con sede en Celaya, Guanajuato
282/2019-IV	Juzgado Noveno de Distrito en el Estado de Guanajuato
324/2019	Juzgado Cuarto de Distrito en el Estado de Mexico
383/2019	Juzgado Decimo de Distrito en el Estado de Guanajuato
591/2019	Juzgado Quinto de Distrito en el Estado de Morelos
168/2002	Tribunal de Conciliación y Arbitraje
76/2011	Tribunal de Conciliación y Arbitraje
346/2015/CC/IND	Tribunal de Conciliación y Arbitraje
407/2016/TCA/CB/IND	Tribunal de Conciliación y Arbitraje
1454/2016/TCA/CC/IND	Tribunal de Conciliación y Arbitraje
2326/2016/TCA/CB/IND	Tribunal de Conciliación y Arbitraje
886/2017/TCA/CA/IND	Tribunal de Conciliación y Arbitraje
1042/2017/TCA/CC/IND	Tribunal de Conciliación y Arbitraje
1043/2017/TCA/CC/IND	Tribunal de Conciliación y Arbitraje
1157/2017/TCA/CB/IND	Tribunal de Conciliación y Arbitraje
1628/2017/TCA/CC/IND	Tribunal de Conciliación y Arbitraje
213/2018/TCA/CC/IND	Tribunal de Conciliación y Arbitraje
519/2018/TCA/CD/IND	Tribunal de Conciliación y Arbitraje
640/2018/TCA/CA/IND	Tribunal de Conciliación y Arbitraje
668/2018/TCA/CA/IND	Tribunal de Conciliación y Arbitraje
708/2018/TCA/CA/IND	Tribunal de Conciliación y Arbitraje
715/2018/TCA/TCA/CA/IND	Tribunal de Conciliación y Arbitraje
726/2018/TCA/CD/IND	Tribunal de Conciliación y Arbitraje
922/2018/TCA/CC/IND	Tribunal de Conciliación y Arbitraje
1186/2018/TCA/CB/IND	Tribunal de Conciliación y Arbitraje
20/2019/TCA/CA/IND	Tribunal de Conciliación y Arbitraje
120/2019/TCA/CC/IND	Tribunal de Conciliación y Arbitraje
235/2019/TCA/CA/IND	Tribunal de Conciliación y Arbitraje
262/2019/TCA/CD/IND	Tribunal de Conciliación y Arbitraje
375/2018/TCA/CA/IND	Tribunal de Conciliación y Arbitraje
410/2019/TCA/CD/IND	Tribunal de Conciliación y Arbitraje
111/2aSALA/2016	Tribunal de Justicia Administrativa del Estado de Guanajuato
1345/4aSALA/2016	Tribunal de Justicia Administrativa del Estado de Guanajuato
2003/2aSALA/16	Tribunal de Justicia Administrativa del Estado de Guanajuato
17/595-24-01-02-02-OL	Tribunal Federal de Justicia Administrativa
521/1aSala/2017	Tribunal de Justicia Administrativa del Estado de Guanajuato
17/714-24-01-02-02-OL	Tribunal Federal de Justicia Administrativa
1302/3aSala/17	Tribunal de Justicia Administrativa del Estado de Guanajuato
1519/4aSala/17	Tribunal de Justicia Administrativa del Estado de Guanajuato
17/1739-24-01-01-01-OL	Tribunal Federal de Justicia Administrativa
249/2aSala/18	Tribunal de Justicia Administrativa del Estado de Guanajuato
250/2aSala/18	Tribunal de Justicia Administrativa del Estado de Guanajuato
251/2aSala/18	Tribunal de Justicia Administrativa del Estado de Guanajuato
374/2aSala/18	Tribunal de Justicia Administrativa del Estado de Guanajuato
921/1aSala/18	Tribunal de Justicia Administrativa del Estado de Guanajuato
882/1aSala/2018	Tribunal de Justicia Administrativa del Estado de Guanajuato
35/2018	Tribunal Agrario Distrito 11 Guanajuato
666/2018	Tribunal Agrario Distrito 11 Guanajuato
1004/1aSala/18	Tribunal de Justicia Administrativa del Estado de Guanajuato
1059/3aSala/2018	Tribunal de Justicia Administrativa del Estado de Guanajuato
1087/2aSala/2018	Tribunal de Justicia Administrativa del Estado de Guanajuato

*T. Cruz*


*[Handwritten signature]*

*[Handwritten signature]*

Municipio de Valle de Santiago, Gto.  
Informe Sobre Pasivos Contingentes  
Del 01 de Enero al 30 de Junio del 2019

NOMBRE	CONCEPTO
1105/4aSala/2018	Tribunal de Justicia Administrativa del Estado de Guanajuato
1200/1aSala/2018	Tribunal de Justicia Administrativa del Estado de Guanajuato
1278/1aSala/2018	Tribunal de Justicia Administrativa del Estado de Guanajuato
42/4aSala/2019	Tribunal de Justicia Administrativa del Estado de Guanajuato
43/1aSala/2019	Tribunal de Justicia Administrativa del Estado de Guanajuato
302/2aSala/2019	Tribunal de Justicia Administrativa del Estado de Guanajuato
998/1aSala/2019	Tribunal de Justicia Administrativa del Estado de Guanajuato

"Bajo protesta de decir verdad declaramos que los Estados Financieros y sus notas, son razonablemente correctos y son responsabilidad del emisor".



ING. Alejandro Alanís Chávez  
Presidente Municipal



C.P y M.F. Julio Cesar Bermúdez González  
Tesorero Municipal



LIC. Rocío Ambríz Arredondo  
Síndico Municipal



NOTAS	DESCRIPCIÓN
	<b>I. NOTAS DE DESGLOSE:</b>
	<b>INFORMACION CONTABLE</b>
ESF-01	FONDOS CON AFECTACIÓN ESPECÍFICA E INVERSIONES FINANCIERAS
ESF-02	CONTRIBUCIONES POR RECUPERAR
ESF-03	CONTRIBUCIONES POR RECUPERAR CORTO PLAZO
ESF-04	BIENES DISPONIBLES PARA SU TRANSFORMACIÓN ESTIMACIONES Y DETERIOROS
ESF-05	INVENTARIO Y ALMACENES
ESF-06	FIDEICOMISOS, MANDATOS Y CONTRATOS ANÁLOGOS
ESF-07	PARTICIPACIONES Y APORTACIONES DE CAPITAL
ESF-08	BIENES MUEBLES E INMUEBLES
ESF-09	INTANGIBLES Y DIFERIDOS
ESF-10	ESTIMACIONES Y DETERIOROS
ESF-11	OTROS ACTIVOS NO CIRCULANTES
ESF-12	CUENTAS Y DOCUMENTOS POR PAGAR
ESF-13	FONDOS Y BIENES DE TERCEROS
ESF-14	OTROS PASIVOS CIRCULANTES
ACT-01	INGRESOS DE GESTIÓN
ACT-02	PARTICIPACIONES, APORTACIONES, CONVENIOS, INCENTIVOS...
ACT-03	ACT-03 OTROS INGRESOS
ACT-04	GASTOS Y OTRAS PERDIDAS
VHP-01	PATRIMONIO CONTRIBUIDO
VHP-02	PATRIMONIO GENERADO
EFE-01	FLUJO DE EFECTIVO
EFE-02	ADQ. BIENES MUEBLES E INMUEBLES
EFE-03	CONCILIACIÓN DEL FLUJO DE EFECTIVO
Conciliación_Ig	CONCILIACIÓN ENTRE LOS INGRESOS PRESUPUESTARIOS Y CONTABLES
Conciliación_Eg	CONCILIACIÓN ENTRE LOS EGRESOS PRESUPUESTARIOS Y LOS GASTOS CONTABLES
<b>Memoria</b>	<b>II. DE MEMORIA (DE ORDEN):</b>
	CONTABLES
	PRESUPUESTALES

\*Bajo protesta de decir verdad declaramos que los Estados Financieros y sus notas, son razonablemente correctos y son responsabilidad del emisor\*.

*Alejandro Alanis Chávez*

ING. Alejandro Alanis Chávez  
Presidente Municipal

*C. P. y M. F. Julio Cesar Bermudez González*

C. P. y M. F. Julio Cesar Bermudez González  
Tesorero Municipal



*Rocio Ambríz Arredondo*

M.C. Rocio Ambríz Arredondo  
Síndico Municipal

Notas

**ESF-01 FONDOS CON AFECTACIÓN ESPECÍFICA E INVERSIONES FINANCIERAS**

Cuenta	Nombre de la Cuenta	Monto	Tipo	2017	2018	2019	Facilidad de Cobro
1114	Inversiones Temporales (Hasta 3 meses)	131,036,236.79					
1115	Fondos con Afectación Específica	12,547,280.59					
1121	Inversiones Financieras de Corto Plazo	0.00					
1211	Inversiones a Largo Plazo	0.00					

**ESF-02 CONTRIBUCIONES POR RECUPERAR**

Cuenta	Nombre de la Cuenta	Monto	2017	2018	2019	Facilidad de Cobro
1122	Cuentas por Cobrar a Corto Plazo	935,480.30	944,512.65	935,471.35	935,747.47	946,700.24
1124	Ingresos por Recuperar a Corto Plazo	0.00	0.00	0.00	0.00	0.00

**ESF-03 CONTRIBUCIONES POR RECUPERAR CORTO PLAZO**

Cuenta	Nombre de la Cuenta	Monto	A 90 Días	A 180 Días	A 365 Días	+ 365 Días	Característica
1123	Daudores Diversos por Cobrar a Corto Plazo	1,112,683.92	1,112,683.92	0.00	0.00	0.00	0.00
1125	Daudores por Anticipos de la Tesorería a Corto Plazo	150,000.00	150,000.00	0.00	0.00	0.00	0.00
1131	Anticipo a Proveedores por Adquisición de Bienes y Prestación de Servicios a Corto Plazo	161,559.43	161,559.43	0.00	0.00	0.00	0.00
1132	Anticipo a Proveedores por Adquisición de Bienes Inmuebles y Muebles a Corto Plazo	0.00	0.00	0.00	0.00	0.00	0.00
1133	Anticipo a Proveedores por Adquisición de Bienes Intangibles a Corto Plazo	0.00	0.00	0.00	0.00	0.00	0.00
1134	Anticipo a Contratistas por Obras Públicas a Corto Plazo	7,341,970.50	7,341,970.50	0.00	0.00	0.00	0.00
1139	Otros Derechos a Recibir Bienes o Servicios a Corto Plazo	0.00	0.00	0.00	0.00	0.00	0.00

**ESF-04 INVENTARIO**

Cuenta	Nombre de la Cuenta	Monto	Sistema de Costeo	Método de Valuación	Conveniencia de la Aplicación	Impacto de Información Financiera
1140	Inventarios	0.00				
1141	Inventario de Mercancías para Venta	0.00				
1142	Inventario de Mercancías Terminadas	0.00				
1143	Inventario de Mercancías en Proceso de Elaboración	0.00				
1144	Inventario de Materiales Primas, Materiales y Suministros para Producción	0.00				
1145	Bienes en Tránsito	0.00				

**ESF-05 ALMACENES**

Cuenta	Nombre de la Cuenta	Monto	Método	Conveniencia de Aplicación	Impacto a la Información Financiera por cambios en el método
1150	Almacenes	0.00			
1151	Almacén de Materiales y Suministros de Consumo	0.00			

**ESF-06 FIDEICOMISOS, MANDATOS Y CONTRATOS ANÁLOGOS**

Cuenta	Nombre de la Cuenta	Monto	Tipo	Característica
1213	Fideicomisos, Mandatos y Contratos Análogos	0.00		

**ESF-07 PARTICIPACIONES Y APORTACIONES DE CAPITAL**

Cuenta	Nombre de la Cuenta	Monto
1214	Participaciones y Aportaciones de Capital	0.00

**ESF-08 BIENES MUEBLES E INMUEBLES**

Cuenta	Nombre de la Cuenta	Monto	Dep. Gasto	Dep. Acumulada	Método	Tasas Aplicada	Criterios	Característica
1230	Bienes Inmuebles, Infraestructura y Construcciones en Proceso	222,082,416.21	0.00	0.00	0.00			
1231	Terrenos	18,977,650.86	0.00	0.00	0.00			
1232	Viviendas	0.00	0.00	0.00	0.00			
1233	Edificios no Habitacionales	0.00	0.00	0.00	0.00			
1234	Infraestructura	0.00	0.00	0.00	0.00			
1235	Construcciones en Proceso en Bienes de Dominio Público	200,184,223.36	0.00	0.00	0.00			
1236	Construcciones en Proceso en Bienes Propios	2,820,541.99	0.00	0.00	0.00			
1239	Otros Bienes Inmuebles	0.00	0.00	0.00	0.00			
1240	Bienes Muebles	82,074,723.18	0.00	-34,057,650.87	0.00			
1241	Mobiliario y Equipo de Administración	10,900,215.39	0.00	-4,289,360.58	0.00			
1242	Mobiliario y Equipo Educativo y Recreativo	1,703,828.83	0.00	-284,285.31	0.00			
1243	Equipo e Instrumental Médico y de Laboratorio	217,961.00	0.00	-76,229.19	0.00			
1244	Vehículos y Equipo de Transporte	57,276,592.54	0.00	-27,384,027.07	0.00			
1245	Equipo de Defensa y Seguridad	3,804,472.75	0.00	-242,172.68	0.00			
1246	Maquinaria, Otros Equipos y Herramientas	8,168,652.67	0.00	-1,801,572.04	0.00			
1247	Colecciones, Obras de Arte y Objetos Valiosos	0.00	0.00	0.00	0.00			
1248	Activos Biológicos	0.00	0.00	0.00	0.00			

**ESF-09 INTANGIBLES Y DIFERIDOS**

Cuenta	Nombre de la Cuenta	Monto	Amort. Gasto	Amort. Acum	Método	Tasas Aplicada	Criterios	Característica
1250	Activos Intangibles	120,366.91	0.00	0.00	0.00			
1251	Software	89,426.91	0.00	0.00	0.00			
1252	Patentes, Marcas y Derechos	0.00	0.00	0.00	0.00			
1253	Concesiones y Franquicias	0.00	0.00	0.00	0.00			
1254	Licencias	30,940.00	0.00	0.00	0.00			
1259	Otros Activos Intangibles	0.00	0.00	0.00	0.00			
1270	Activos Diferidos	1,176,759.67	0.00	0.00	0.00			
1271	Estudios, Formulación y Evaluación de Proyectos	1,176,759.67	0.00	0.00	0.00			
1272	Derechos Sobre Bienes en Régimen de Arrendamiento Financiero	0.00	0.00	0.00	0.00			
1273	Gastos Pagados por Adelantado a Largo Plazo	0.00	0.00	0.00	0.00			

*Tercera*

*Sumando*

*Alfonso Alvarado*




## Notas

## ACT-01 INGRESOS DE GESTION

Cuenta	Nombre de la Cuenta	Monto	Característica Significativa
4100	INGRESOS DE GESTION	31,578,287.15	
4110	Impuestos	16,245,683.26	
4111	Impuestos Sobre los Ingresos	0.00	
4112	Impuestos Sobre el Patrimonio	16,042,834.31	
4113	Impuestos Sobre la Producción, el Consumo y las Transacciones	159,342.60	
4114	Impuestos al Comercio Exterior	0.00	
4115	Impuestos Sobre Nóminas y Asimilables	0.00	
4116	Impuestos Ecológicos	43,506.35	
4117	Accesorios de Impuestos	0.00	
4118	Impuestos no Comprendidos en la Ley de Ingresos Vigente, Causados en Ejercicios Fiscales Anteriores Pendientes de Liquidación o Pago	0.00	
4119	Otros Impuestos	0.00	
4120	Cuotas y Aportaciones de Seguridad Social	0.00	
4121	Aportaciones para Fondos de Vivienda	0.00	
4122	Cuotas para la Seguridad Social	0.00	
4123	Cuotas de Ahorro para el Retiro	0.00	
4124	Accesorios de Cuotas y Aportaciones de Seguridad Social	0.00	
4129	Otras Cuotas y Aportaciones para la Seguridad Social	0.00	
4130	Contribuciones de Mejoras	393,075.00	
4131	Contribuciones de Mejoras por Obras Públicas	393,075.00	
4132	Contribuciones de Mejoras no Comprendidas en la Ley de Ingresos Vigente, Causadas en Ejercicios Fiscales Anteriores Pendientes de Liquidación o Pago	0.00	
4140	Derechos	11,480,251.76	
4141	Derechos por el Uso, Goce, Aprovechamiento o Explotación de Bienes de Dominio Público	0.00	
4143	Derechos por Prestación de Servicios	11,425,211.42	
4144	Accesorios de Derechos	0.00	
4145	Derechos no Comprendidos en la Ley de Ingresos Vigente, Causados en Ejercicios Fiscales Anteriores Pendientes de Liquidación o Pago	0.00	
4149	Otros Derechos	55,040.34	
4150	Productos	2,111,709.96	
4151	Productos	2,111,709.96	
4154	Productos no Comprendidos en la Ley de Ingresos Vigente, Causados en Ejercicios Fiscales Anteriores Pendientes de Liquidación o Pago	0.00	
4160	Aprovechamientos	1,347,567.17	
4161	Incentivos Derivados de la Colaboración Fiscal	0.00	
4162	Multas	841,069.95	
4163	Indemnizaciones	0.00	
4164	Reintegros	212,224.93	
4165	Aprovechamientos Provenientes de Obras Públicas	0.00	
4166	Aprovechamientos no Comprendidos en la Ley de Ingresos Vigente, Causados en Ejercicios Fiscales Anteriores Pendientes de Liquidación o Pago	0.00	
4168	Accesorios de Aprovechamientos	283,502.29	
4169	Otros Aprovechamientos	10,770.00	
4170	Ingresos por Venta de Bienes y Prestación de Servicios	0.00	
4171	Ingresos por Venta de Bienes y Prestación de Servicios de Instituciones Públicas de Seguridad Social	0.00	

T. Cruz







Municipio de Valle de Santiago, Gto.

Ejercicio: 2019

Notas de Desglose Estado de Actividades

Periodicidad: Trimestral

Correspondiente del 1 de Enero al 30 de Junio del 2019

Corte: 1

4172	Ingresos por Venta de Bienes y Prestación de Servicios de Empresas Productivas del Estado	0.00
4173	Ingresos por Venta de Bienes y Prestación de Servicios de Entidades Paraestatales y Fideicomisos No Empresariales y No Financieros	0.00
4174	Ingresos por Venta de Bienes y Prestación de Servicios de Entidades Paraestatales Empresariales No Financieras con Participación Estatal Mayoritaria	0.00
4175	Ingresos por Venta de Bienes y Prestación de Servicios de Entidades Paraestatales Empresariales Financieras Monetarias con Participación Estatal Mayoritaria	0.00
4176	Ingresos por Venta de Bienes y Prestación de Servicios de Entidades Paraestatales Empresariales Financieras No Monetarias con Participación Estatal Mayoritaria	0.00
4177	Ingresos por Venta de Bienes y Prestación de Servicios de Fideicomisos Financieros Públicos con Participación Estatal Mayoritaria	0.00
4178	Ingresos por Venta de Bienes y Prestación de Servicios de los Poderes Legislativo y Judicial, y de los Órganos Autónomos	0.00
		0.00

**ACT-02 PARTICIPACIONES, APORTACIONES, CONVENIOS, INCENTIVOS...**

Cuenta	Nombre de la Cuenta	Monto	Característica Significativa
4200	PARTICIPACIONES, APORTACIONES, CONVENIOS, INCENTIVOS DERIVADOS DE LA COLABORACIÓN FISCAL, FONDOS DISTINTOS DE APORTACIONES, TRANSFERENCIAS, ASIGNACIONES, SUBSIDIOS Y SUBVENCIONES, Y PENSIONES Y JUBILACIONES	372,902,873.34	
4210	Participaciones, Aportaciones, Convenios, Incentivos Derivados de la Colaboración Fiscal y Fondos Distintos de Aportaciones	372,902,873.34	
4211	Participaciones	186,451,436.67	
4212	Aportaciones	81,533,332.45	
4213	Convenios	98,244,469.12	
4214	Incentivos derivados de la Colaboración Fiscal	6,573,635.10	
4215	Fondos Distintos de Aportaciones	0.00	
4220	Transferencias, Asignaciones, Subsidios y Otras ayudas	0.00	
4221	Transferencias Internas y Asignaciones del Sector Público	0.00	
4223	Subsidios y Subvenciones	0.00	
4225	Pensiones y Jubilaciones	0.00	
4227	Transferencias del Fondo Mexicano del Petróleo para la Estabilización y el Desarrollo	0	

**ACT-03 OTROS INGRESOS**

Cuenta	Nombre de la Cuenta	Monto	Naturaleza	Característica
4300	OTROS INGRESOS Y BENEFICIOS	0.00		
4310	Ingresos Financieros	0.00		
4311	Intereses Ganados de Títulos, Valores y demás Instrumentos Financieros	0.00		
4319	Otros Ingresos Financieros	0.00		
4320	Incremento por Variación de Inventarios	0.00		
4321	Incremento por Variación de Inventarios de Mercancías para Venta	0.00		
4322	Incremento por Variación de Inventarios de Mercancías Terminadas	0.00		
4323	Incremento por Variación de Inventarios de Mercancías en Proceso de Elaboración	0.00		
4324	Incremento por Variación de Inventarios de Materias Primas, Materiales y Suministros para Producción	0.00		
4325	Incremento por Variación de Almacén de Materias Primas, Materiales y Suministros de Consumo	0.00		
4330	Disminución del Exceso de Estimaciones por Pérdida o Deterioro u Obsolescencia	0.00		
4331	Disminución del Exceso de Estimaciones por Pérdida o Deterioro u Obsolescencia	0.00		
4340	Disminución del Exceso de Provisiones	0.00		
4341	Disminución del Exceso de Provisiones	0.00		
4390	Otros Ingresos y Beneficios Varios	0.00		

T. Cruz




Municipio de Valle de Santiago, Gto.

Ejercicio: 2019

Notas de Desglose Estado de Actividades

Periodicidad: Trimestral

Correspondiente del 1 de Enero al 30 de Junio del 2019

Corte: 1

4392	Bonificaciones y Descuentos Obtenidos	0.00
4393	Diferencias por Tipo de Cambio a Favor	0.00
4394	Diferencias de Cotizaciones a Favor en Valores Negociables	0.00
4395	Resultado por Posición Monetaria	0.00
4396	Utilidades por Participación Patrimonial	0.00
4397	Diferencias por Reestructuración de Deuda Pública a Favor	0.00
4399	Otros Ingresos y Beneficios Varios	0.00

**ACT-04 GASTOS Y OTRAS PERDIDAS**

Cuenta	Nombre de la Cuenta	Monto	%	Característica
5000	GASTOS Y OTRAS PERDIDAS	108,576,164.18	100%	
5100	GASTOS DE FUNCIONAMIENTO	60,258,887.51	83%	
5110	Servicios Personales	60,866,239.93	56%	
5111	Remuneraciones al Personal de Carácter Permanente	45,525,068.88	42%	
5112	Remuneraciones al Personal de Carácter Transitorio	727,346.01	1%	
5113	Remuneraciones Adicionales y Especiales	1,344,775.24	1%	
5114	Seguridad Social	3,532,243.39	3%	
5115	Otras Prestaciones Sociales y Económicas	9,756,806.41	9%	
5116	Pago de Estímulos a Servidores Públicos	0.00	0%	
5120	Materiales y Suministros	8,966,282.68	8%	
5121	Materiales de Administración, Emisión de Documentos y Artículos Oficiales	1,049,446.06	1%	
5122	Alimentos y Utensilios	176,997.16	0%	
5123	Materias Primas y Materiales de Producción y Comercialización	2,936.18	0%	
5124	Materiales y Artículos de Construcción y de Reparación	347,979.26	0%	
5125	Productos Químicos, Farmacéuticos y de Laboratorio	122,553.03	0%	
5126	Combustibles, Lubrificantes y Aditivos	5,959,062.43	6%	
5127	Vestuario, Blancos, Prendas de Protección y Artículos Deportivos	55,133.93	0%	
5128	Materiales y Suministros para Seguridad	0.00	0%	
5129	Herramientas, Refacciones y Accesorios Menores	1,202,174.63	1%	
5130	Servicios Generales	20,376,364.90	19%	
5131	Servicios Básicos	5,476,553.18	5%	
5132	Servicios de Arrendamiento	232,237.96	0%	
5133	Servicios Profesionales, Científicos y Técnicos y Otros Servicios	1,556,369.35	1%	
5134	Servicios Financieros, Bancarios y Comerciales	753,345.14	1%	
5135	Servicios de Instalación, Reparación, Mantenimiento y Conservación	335,564.27	0%	
5136	Servicios de Comunicación Social y Publicidad	728,790.30	1%	
5137	Servicios de Traslado y Viáticos	52,195.09	0%	
5138	Servicios Oficiales	828,644.74	1%	
5139	Otros Servicios Generales	10,372,664.87	10%	
5200	TRANSFERENCIAS, ASIGNACIONES, SUBSIDIOS Y OTRAS AYUDAS	13,728,090.10	13%	
5210	Transferencias Internas y Asignaciones al Sector Público	0.00	0%	
5211	Asignaciones al Sector Público	0.00	0%	
5212	Transferencias Internas al Sector Público	0.00	0%	
5220	Transferencias al Resto del Sector Público	6,929,599.98	6%	
5221	Transferencias a Entidades Paraestatales	6,929,599.98	6%	
5222	Transferencias a Entidades Federativas y Municipios	0.00	0%	
5230	Subsidios y Subvenciones	0.00	0%	
5231	Subsidios	0.00	0%	

*[Handwritten signature]*

*[Handwritten signature]*

*[Handwritten signature]*

Municipio de Valle de Santiago, Gto.

Ejercicio: 2019

Notas de Desglose Estado de Actividades

Periodicidad: Trimestral

Correspondiente del 1 de Enero al 30 de Junio del 2019

Corte: 1

5232	Subvenciones	0.00	0%
5240	Ayudas Sociales	4,153,088.12	4%
5241	Ayudas Sociales a Personas	2,071,659.12	2%
5242	Becas	1,959,600.00	2%
5243	Ayudas Sociales a Instituciones	161,839.00	0%
5244	Ayudas Sociales por Desastres Naturales y Otros Siniestros	0.00	0%
5250	Pensiones y Jubilaciones	2,585,392.00	2%
5251	Pensiones	33,362.80	0%
5252	Jubilaciones	2,552,039.20	2%
5259	Otras Pensiones y Jubilaciones	0.00	0%
5260	Transferencias a Fideicomisos, Mandatos y Contratos Análogos	0.00	0%
5261	Transferencias a Fideicomisos, Mandatos y Contratos Análogos al Gobierno	0.00	0%
5262	Transferencias a Fideicomisos, Mandatos y Contratos Análogos a Entidades Paraestatales	0.00	0%
5270	Transferencias a la Seguridad Social	0.00	0%
5271	Transferencias por Obligaciones de Ley	0.00	0%
5280	Donativos	0.00	0%
5281	Donativos a Instituciones sin Fines de Lucro	0.00	0%
5282	Donativos a Entidades Federativas y Municipios	0.00	0%
5283	Donativos a Fideicomiso, Mandatos y Contratos Análogos Privados	0.00	0%
5284	Donativos a Fideicomiso, Mandatos y Contratos Análogos Estatales	0.00	0%
5285	Donativos Internacionales	0.00	0%
5290	Transferencias al Exterior	20,000.00	0%
5291	Transferencias al Exterior a Gobiernos Extranjeros y Organismos Internacionales	0.00	0%
5292	Transferencias al Sector Privado Externo	0.00	0%
5300	PARTICIPACIONES Y APORTACIONES	20,000.00	0%
5310	Participaciones	0.00	0%
5311	Participaciones de la Federación a Entidades Federativas y Municipios	0.00	0%
5312	Participaciones de las Entidades Federativas a los Municipios	0.00	0%
5320	Aportaciones	0.00	0%
5321	Aportaciones de la Federación a Entidades Federativas y Municipios	0.00	0%
5322	Aportaciones de las Entidades Federativas a los Municipios	0.00	0%
5330	Convenios	0.00	0%
5331	Convenios de Reasignación	0.00	0%
5332	Convenios de Descentralización y Otros	0.00	0%
5400	INTERESES, COMISIONES Y OTROS GASTOS DE LA DEUDA PUBLICA	579,551.69	1%
5410	Intereses de la Deuda Pública	579,551.69	1%
5411	Intereses de la Deuda Pública Interna	579,551.69	1%
5412	Intereses de la Deuda Pública Externa	0.00	0%
5420	Comisiones de la Deuda Pública	0.00	0%
5421	Comisiones de la Deuda Pública Interna	0.00	0%
5422	Comisiones de la Deuda Pública Externa	0.00	0%
5430	Gastos de la Deuda Pública	0.00	0%
5431	Gastos de la Deuda Pública Interna	0.00	0%
5432	Gastos de la Deuda Pública Externa	0.00	0%
5440	Costo por Coberturas	0.00	0%
5441	Costo por Coberturas	0.00	0%
5450	Apoyos Financieros	0.00	0%
5451	Apoyos Financieros a Intermediarios	0.00	0%
5452	Apoyo Financieros a Ahorradores y Deudores del Sistema Financiero Nacional	0.00	0%

Municipio de Valle de Santiago, Gto.

Ejercicio: 2019

Notas de Desglose Estado de Actividades

Periodicidad: Trimestral

Correspondiente del 1 de Enero al 30 de Junio del 2019

Corte: 1

Código	Descripción	Saldo	Porcentaje
5500	OTROS GASTOS Y PERDIDAS EXTRAORDINARIAS	0.00	0%
5510	Estimaciones, Depreciaciones, Deterioros, Obsolescencia y Amortizaciones	0.00	0%
5511	Estimaciones por Pérdida o Deterioro de Activos Circulantes	0.00	0%
5512	Estimaciones por Pérdida o Deterioro de Activo no Circulante	0.00	0%
5513	Depreciación de Bienes Inmuebles	0.00	0%
5514	Depreciación de Infraestructura	0.00	0%
5515	Depreciación de Bienes Muebles	0.00	0%
5516	Deterioro de los Activos Biológicos	0.00	0%
5517	Amortización de Activos Intangibles	0.00	0%
5518	Disminución de Bienes por pérdida, obsolescencia y deterioro	0.00	0%
5520	Provisiones	0.00	0%
5521	Provisiones de Pasivos a Corto Plazo	0.00	0%
5522	Provisiones de Pasivos a Largo Plazo	0.00	0%
5530	Disminución de Inventarios	0.00	0%
5531	Disminución de Inventarios de Mercancías para Venta	0.00	0%
5532	Disminución de Inventarios de Mercancías Terminadas	0.00	0%
5533	Disminución de Inventarios de Mercancías en Proceso de Elaboración	0.00	0%
5534	Disminución de Inventarios de Materias Primas, Materiales y Suministros para Producción	0.00	0%
5535	Disminución de Almacén de Materiales y Suministros de Consumo	0.00	0%
5540	Aumento por Insuficiencia de Estimaciones por Pérdida o Deterioro u Obsolescencia	0.00	0%
5541	Aumento por Insuficiencia de Estimaciones por Pérdida o Deterioro u Obsolescencia	0.00	0%
5550	Aumento por Insuficiencia de Provisiones	0.00	0%
5551	Aumento por Insuficiencia de Provisiones	0.00	0%
5590	Otros Gastos	0.00	0%
5591	Gastos de Ejercicios Anteriores	0.00	0%
5592	Pérdidas por Responsabilidades	0.00	0%
5593	Bonificaciones y Descuentos Otorgados	0.00	0%
5594	Diferencias por Tipo de Cambio Negativas	0.00	0%
5595	Diferencias de Cotizaciones Negativas en Valores Negociables	0.00	0%
5596	Resultado por Posición Monetaria	0.00	0%
5597	Pérdidas por Participación Patrimonial	0.00	0%
5598	Diferencias por Reestructuración de Deuda Pública Negativas	0.00	0%
5599	Otros Gastos Varios	0.00	0%
5600	INVERSIÓN PÚBLICA	4,009,634.88	4%
5610	Inversión Pública no Capitalizable	4,009,634.88	4%
5611	Construcción en Bienes no Capitalizable	4,009,634.88	4%

Alcaldía

T. Cruz

Municipio de Valle de Santiago, Gto.

Ejercicio: 2019

Notas de Desglose Estado de Variación en la Hacienda Pública

Periodicidad: Trimestral

Correspondiente del 1 de Enero al 30 de Junio del 2019

Corte: 1

**Notas**


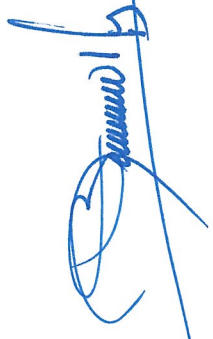
**VHP-01 PATRIMONIO CONTRIBUIDO**

Cuenta	Nombre de la Cuenta	Monto	Tipo	Naturaleza
3110	Aportaciones	22,098,794.24		
3120	Donaciones de Capital	572,896.68		
3130	Actualización de la Hacienda Pública/Patrimonio	0.00		

**VHP-02 PATRIMONIO GENERADO**

Cuenta	Nombre de la Cuenta	Monto	Procedencia
3210	Resultado del Ejercicio (Ahorro/ Desahorro)	109,453,559.64	
3220	Resultados de Ejercicios Anteriores	298,613,257.36	
3230	Revalúos	0.00	
3231	Revalúo de Bienes Inmuebles	0.00	
3232	Revalúo de Bienes Muebles	0.00	
3233	Revalúo de Bienes Intangibles	0.00	
3239	Otros Revalúos	0.00	
3240	Reservas	0.00	
3241	Reservas de Patrimonio	0.00	
3242	Reservas Territoriales	0.00	
3243	Reservas por Contingencias	0.00	
3250	Rectificaciones de Resultados de Ejercicios Anteriores	67,111.30	
3251	Cambios en Políticas Contables	0.00	
3252	Cambios por Errores Contables	67,111.30	

Ticunza



Municipio de Valle de Santiago, Gto.

Ejercicio: 2019

Notas de Desglose Estado de Flujos de Efectivo

Periodicidad: Trimestral

Correspondiente del 1 de Enero al 30 de Junio del 2019

Corte: 1

**Notas**

**EFE-01 FLUJOS DE EFECTIVO**

Cuenta	Nombre de la Cuenta	Saldo Final	Saldo Inicial
1111	Efectivo	0.00	0.00
1112	Bancos/Tesorería	24,553,355.71	26,648,707.41
1113	Bancos/Dependencias y Otros	0.00	0.00
1114	Inversiones Temporales (Hasta 3 meses)	131,036,236.79	88,825,483.57
1115	Fondos con Afectación Específica	12,547,260.59	13,350,808.06
1116	Depósitos de Fondos de Terceros en Garantía y/o Administración	30,957.71	209,925.27
1119	Otros Efectivos y Equivalentes	0.00	0.00
1110	Total	168,167,810.80	129,034,924.31

**EFE-02 ADQ. BIENES MUEBLES E INMUEBLES**

Cuenta	Nombre de la Cuenta	Monto	Subsidio	Pagos
1230	Bienes Inmuebles, Infraestructura y Construcciones en Proceso	222,082,416.21		
1231	Terrenos	18,977,650.86		
1232	Viviendas	0.00		
1233	Edificios no Habitacionales	0.00		
1234	Infraestructura	0.00		
1235	Construcciones en Proceso en Bienes de Dominio Público	200,184,223.36		
1236	Construcciones en Proceso en Bienes Propios	2,920,541.99		
1239	Otros Bienes Inmuebles	0.00		
1240	Bienes Muebles	82,074,723.18		
1241	Mobiliario y Equipo de Administración	10,900,215.39		
1242	Mobiliario y Equipo Educativo y Recreativo	1,703,828.83		
1243	Equipo e Instrumental Médico y de Laboratorio	217,961.00		
1244	Vehículos y Equipo de Transporte	57,279,592.54		
1245	Equipo de Defensa y Seguridad	3,804,472.75		
1246	Maquinaria, Otros Equipos y Herramientas	8,168,652.67		
1247	Colecciones, Obras de Arte y Objetos Valiosos	0.00		
1248	Activos Biológicos	0.00		
1250	Activos Intangibles	120,366.91		
1251	Software	89,426.91		
1252	Patentes, Marcas y Derechos	0.00		
1253	Concesiones y Franquicias	0.00		
1254	Licencias	30,940.00		
1259	Otros Activos Intangibles	0.00		

**EFE-03 CONCILIACION DEL FLUJO DE EFECTIVO**

Cuenta	Nombre de la Cuenta	Saldo Final	Saldo Inicial
5500	OTROS GASTOS Y PERDIDAS EXTRAORDINARIAS	0.00	0.00

*Tony Cacer*

*[Signature]*

*[Signature]*

Municipio de Valle de Santiago, Gto.

Ejercicio: 2019

Notas de Desglose Estado de Flujos de Efectivo

Periodicidad: Trimestral

Correspondiente del 1 de Enero al 30 de Junio del 2019

Corte: 1

5510	Estimaciones, Depreciaciones, Deterioros, Obsolescencia y Amortizaciones	0.00
5511	Estimaciones por Pérdida o Deterioro de Activos Circulantes	0.00
5512	Estimaciones por Pérdida o Deterioro de Activo no Circulante	0.00
5513	Depreciación de Bienes Inmuebles	0.00
5514	Depreciación de Infraestructura	0.00
5515	Depreciación de Bienes Muebles	0.00
5516	Deterioro de los Activos Biológicos	0.00
5517	Amortización de Activos Intangibles	0.00
5518	Disminución de Bienes por pérdida, obsolescencia y deterioro	0.00
5520	Provisiones	0.00
5521	Provisiones de Pasivos a Corto Plazo	0.00
5522	Provisiones de Pasivos a Largo Plazo	0.00
5530	Disminución de Inventarios	0.00
5531	Disminución de Inventarios de Mercancías para Venta	0.00
5532	Disminución de Inventarios de Mercancías Terminadas	0.00
5533	Disminución de Inventarios de Mercancías en Proceso de Elaboración	0.00
5534	Disminución de Inventarios de Materias Primas, Materiales y Suministros para Producción	0.00
5535	Disminución de Almacén de Materiales y Suministros de Consumo	0.00
5540	Aumento por Insuficiencia de Estimaciones por Pérdida o Deterioro u Obsolescencia	0.00
5541	Aumento por Insuficiencia de Estimaciones por Pérdida o Deterioro u Obsolescencia	0.00
5550	Aumento por Insuficiencia de Provisiones	0.00
5551	Aumento por Insuficiencia de Provisiones	0.00
5590	Otros Gastos	0.00
5591	Gastos de Ejercicios Anteriores	0.00
5592	Pérdidas por Responsabilidades	0.00
5593	Bonificaciones y Descuentos Otorgados	0.00
5594	Diferencias por Tipo de Cambio Negativas en Efectivo y Equivalentes	0.00
5595	Diferencias de Cotizaciones Negativas en Valores Negociables	0.00
5596	Resultado por Posición Monetaria	0.00
5597	Pérdidas por Participación Patrimonial	0.00
5599	Otros Gastos Varios	0.00
5600	INVERSIÓN PÚBLICA	4,009,634.88
5610	Inversión Pública no Capitalizable	4,009,634.88
5611	Construcción en Bienes no Capitalizable	4,009,634.88

*Tercer corte*

*[Signature]*

*[Signature]*

Municipio de Valle de Santiago, Gto.

Conciliación entre los Ingresos Presupuestarios y Contables

Correspondiente del 1 de Enero al 30 de Junio del 2019

(Cifras en pesos)

<b>1. Total de Ingresos Presupuestarios</b>	<b>264,511,209.25</b>
<b>2. Más Ingresos Contables No Presupuestarios</b>	<b>0.00</b>
2.1 Ingresos Financieros	0.00
2.2 Incremento por Variación de inventarios	0.00
2.3 Disminución del Exceso de Estimaciones por Pérdida o Deterioro u Obsolescencia	0.00
2.4 Disminución del Exceso de Provisiones	0.00
2.5 Otros Ingresos y Beneficios Varios	0.00
2.6 Otros Ingresos Contables No Presupuestarios	0.00
<b>3. Menos ingresos presupuestarios no contables</b>	<b>46,481,485.43</b>
3.1 Aprovechamientos Patrimoniales	0.00
3.2 Ingresos Derivados de Financiamientos	0.00
3.3 Otros Ingresos Presupuestarios No Contables	46,481,485.43
<b>4. Ingresos Contables (4 = 1 + 2 - 3)</b>	<b>218,029,723.82</b>

*M. de la Cruz*

*[Signature]*

*T. Cruz*





Municipio de Valle de Santiago, Gto.

Conciliación entre los Egresos Presupuestarios y los Gastos Contables

Correspondiente del 1 de Enero al 30 de Junio del 2019

(Cifras en pesos)

<b>1. Total de Egresos Presupuestarios</b>	<b>153,120,439.86</b>
<b>2. Menos Egresos Presupuestarios No Contables</b>	<b>48,553,910.56</b>
2.1 Materias Primas y Materiales de Producción y Comercialización	0.00
2.2 Materiales y Suministros	0.00
2.3 Mobiliario y Equipo de Administración	629,844.67
2.4 Mobiliario y Equipo Educativo y Recreativo	52,251.31
2.5 Equipo e Instrumental Médico y de Laboratorio	0.00
2.6 Vehículos y Equipo de Transporte	1,814,999.99
2.7 Equipo de Defensa y Seguridad	0.00
2.8 Maquinaria, Otros Equipos y Herramientas	93,120.98
2.9 Activos Biológicos	0.00
2.10 Bienes Inmuebles	45,285,250.76
2.11 Activos Intangibles	8,800.00
2.12 Obra Pública en Bienes de Dominio Público	0.00
2.13 Obra Pública en Bienes Propios	0.00
2.14 Acciones y Participaciones de Capital	0.00
2.15 Compra de Títulos y Valores	0.00
2.16 Concesión de Préstamos	0.00
2.17 Inversiones en Fideicomisos, Mandatos y Otros Análogos	669,642.85
2.18 Provisiones para Contingencias y Otras Erogaciones Especiales	0.00
2.19 Amortización de la Deuda Pública	0.00
2.20 Adeudos de Ejercicios Fiscales Anteriores (ADEFAS)	0.00
2.21 Otros Egresos Presupuestarios No Contables	0.00
<b>3. Más Gastos Contables No Presupuestarios</b>	<b>4,009,634.88</b>
3.1 Estimaciones, Depreciaciones, Deterioros, Obsolescencia y Amortizaciones	0.00
3.2 Provisiones	0.00
3.3 Disminución de Inventarios	0.00
3.4 Aumento por insuficiencia de Estimaciones por Pérdida o Deterioro u Obsolescencia	0.00
3.5 Aumento por insuficiencia de Provisiones	0.00
3.6 Otros Gastos	0.00
3.7 Otros Gastos Contables No Presupuestarios	4,009,634.88
<b>4. Total de Gasto Contable (4 = 1 - 2 + 3)</b>	<b>108,576,164.18</b>



Municipio de Valle de Santiago, Gto.  
Estado Analítico del Ejercicio del Presupuesto de Egresos  
Clasificación por Objeto del Gasto (Capítulo y Concepto)  
Del 1 de Enero al 30 de Junio del 2019

Concepto	Egresos					Subejercicio 6 = (3 - 4)
	Aprobado 1	Ampliaciones/ (Reducciones) 2	Modificado 3 = (1 + 2)	Devengado 4	Pagado 5	
Servicios Personales	153,894,195.25	2,344,226.68	156,238,421.93	60,886,239.93	60,114,692.74	95,352,162.00
Remuneraciones al Personal de Carácter Permanente	98,978,295.12	259,165.69	99,237,460.81	45,525,068.88	45,523,895.30	53,712,391.83
Remuneraciones al Personal de Carácter Transitorio	1,840,200.00	628,779.39	2,468,979.39	727,346.01	727,346.01	1,741,633.38
Remuneraciones Adicionales y Especiales	20,819,857.00	-700,757.00	20,119,100.00	1,344,775.24	1,324,336.27	19,266,524.76
Seguridad Social	10,000,000.00	-700,000.00	9,300,000.00	3,532,243.39	2,782,308.75	5,767,556.61
Otras Prestaciones Sociales y Económicas	22,135,843.13	2,365,038.60	24,500,881.73	9,756,806.41	9,756,806.41	14,744,075.32
Provisiones	0.00	0.00	0.00	0.00	0.00	0.00
Pago de Estímulos a Servidores Públicos	120,000.00	0.00	120,000.00	0.00	0.00	120,000.00
Materiales Y Suministros	27,007,949.81	15,821,630.75	42,829,580.56	8,996,282.68	8,592,873.04	33,833,297.68
Materiales de Administración, Emisión de Documentos y Artículos Oficiales	3,107,136.00	356,282.40	3,463,418.40	1,049,446.06	988,648.71	2,413,672.54
Alimentos y Utensilios	688,840.00	46,415.00	735,255.00	176,997.16	151,348.88	588,257.64
Materias Primas y Materiales de Producción y Comercialización	19,740.00	0.00	19,740.00	2,936.18	2,936.18	16,603.82
Materiales y Artículos de Construcción y de Reparación	5,158,138.00	5,923,442.37	11,081,580.37	347,979.26	316,292.06	10,733,691.11
Productos Químicos, Farmacéuticos y de Laboratorio	1,003,600.00	224,500.00	1,228,100.00	122,553.03	108,269.05	1,105,546.97
Combustibles, Lubrificantes y Aditivos	11,790,334.00	4,261,435.01	16,051,769.01	5,999,062.43	5,774,790.81	10,052,706.58
Vestuario, Blancos, Prendas de Protección y Artículos Deportivos	1,498,360.00	3,188,400.00	4,686,760.00	95,133.93	91,209.19	4,591,626.67
Materiales y Suministros Para Seguridad	50,700.00	1,671,000.00	1,721,700.00	0.00	0.00	1,721,700.00
Herramientas, Refacciones y Accesorios Menores	3,691,101.81	150,155.97	3,841,257.78	1,202,174.63	1,159,378.16	2,639,053.15
Servicios Generales	65,429,544.80	8,034,772.58	73,464,317.38	20,376,364.90	19,949,617.40	53,087,652.48
Servicios Básicos	13,469,493.81	1,233,593.00	14,703,086.81	5,476,553.18	5,474,928.18	9,226,553.63
Servicios de Arrendamiento	505,080.00	978,300.00	1,483,380.00	232,237.96	222,554.28	1,251,142.64
Servicios Profesionales, Científicos, Técnicos y Otros Servicios	8,173,284.54	10,134,670.42	18,307,954.96	1,556,369.35	1,532,009.35	16,751,565.61
Servicios Financieros, Bancarios y Comerciales	1,969,060.00	-283,500.00	1,685,560.00	753,345.14	753,345.14	932,214.86
Servicios de Instalación, Reparación, Mantenimiento y Conservación	1,994,558.00	694,740.00	2,689,298.00	335,564.27	312,353.46	2,353,733.73
Servicios de Comunicación Social y Publicidad.	2,425,560.00	124,020.00	2,549,580.00	728,790.30	714,290.30	1,820,789.70
Servicios de Traslado y Viáticos	432,620.00	21,000.00	453,620.00	92,195.09	91,408.08	361,424.61
Servicios Oficiales	1,615,040.00	130,140.00	1,745,180.00	828,644.74	748,952.74	916,535.26
Otros Servicios Generales	34,844,848.45	-4,998,190.84	29,846,657.61	10,372,664.87	10,099,775.87	18,473,692.74
Transferencias, Asignaciones, Subsidios Y Otras Ayudas	35,113,492.00	24,823,009.16	59,936,501.16	13,728,090.10	12,655,092.90	46,208,411.06
Transferencias Internas y Asignaciones al Sector Público	13,859,200.00	0.00	13,859,200.00	6,929,599.98	6,929,599.98	6,929,600.02
Transferencias al Resto del Sector Público	30,000.00	14,058,276.79	14,088,276.79	0.00	0.00	14,088,276.79
Subsidios y Subvenciones	14,433,090.00	10,764,732.37	25,197,822.37	4,193,098.12	3,120,100.92	21,004,724.45
Ayudas Sociales	6,519,162.00	0.00	6,519,162.00	2,585,392.00	2,585,392.00	3,933,770.00
Pensiones y Jubilaciones	0.00	0.00	0.00	0.00	0.00	0.00
Transferencias a Fideicomisos, Mandatos y Otros Análogos	0.00	0.00	0.00	0.00	0.00	0.00
Transferencias a la Seguridad Social	0.00	0.00	0.00	0.00	0.00	0.00
Donativos	0.00	0.00	0.00	0.00	0.00	0.00
Transferencias al Exterior	272,040.00	0.00	272,040.00	20,000.00	20,000.00	252,040.00
Bienes Muebles, Inmuebles E Intangibles	7,879,240.00	3,812,277.60	11,691,517.60	2,599,016.95	2,535,343.00	9,092,590.65
Mobiliario y Equipo de Administración	1,570,980.00	663,857.60	2,234,837.60	629,844.67	573,156.72	1,604,692.83
Mobiliario y Equipo Educativo y Recreativo	178,560.00	252,220.00	430,780.00	52,251.31	52,251.31	378,528.69
Equipo e Instrumental Médico y de Laboratorio	0.00	0.00	0.00	0.00	0.00	0.00
Vehículos y Equipo de Transporte	5,834,020.00	1,346,000.00	7,180,020.00	1,814,999.99	1,814,999.99	5,365,020.01
Equipo de Defensa y Seguridad	0.00	100,000.00	100,000.00	0.00	0.00	100,000.00
Maquinaria, Otros Equipos y Herramientas	283,680.00	348,400.00	632,080.00	93,120.98	86,134.98	538,659.02
Activos Biológicos	0.00	0.00	0.00	0.00	0.00	0.00
Bienes Inmuebles	0.00	1,100,000.00	1,100,000.00	0.00	0.00	1,100,000.00
Activos Intangibles	12,000.00	1,800.00	13,800.00	8,800.00	8,800.00	5,000.00
Inversión Pública	126,041,926.91	108,724,524.44	234,766,451.35	45,285,250.76	44,995,503.00	189,481,200.59

*[Handwritten signature and initials]*

*T. Cruz Cervantes*

*[Handwritten signature]*

Municipio de Valle de Santiago, Gto.  
 Estado Analítico del Ejercicio del Presupuesto de Egresos  
 Clasificación por Objeto del Gasto (Capítulo y Concepto)  
 Del 1 de Enero al 30 de Junio del 2019

Concepto	Egresos					Subejercicio
	Aprobado 1	Ampliaciones/ (Reducciones) 2	Modificado 3 = (1 + 2)	Devengado 4	Pagado 5	
Obra Pública en Bienes de Dominio Público	126,041,926.91	108,724,524.44	234,766,451.35	45,285,250.76	44,995,503.00	6 = (3 - 4) 189,481,200.99
Obra Pública en Bienes Propios	0.00	0.00	0.00	0.00	0.00	C 00
Proyectos Productivos y Acciones de Fomento	0.00	0.00	0.00	0.00	0.00	C 00
Inversiones Financieras y Otras Provisiones	0.00	0.00	0.00	0.00	0.00	C 00
Inversiones Para el Fomento de Actividades Productivas.	0.00	0.00	0.00	0.00	0.00	C 00
Acciones y Participaciones de Capital	0.00	0.00	0.00	0.00	0.00	C 00
Compra de Títulos y Valores	0.00	0.00	0.00	0.00	0.00	C 00
Concesión de Préstamos	0.00	0.00	0.00	0.00	0.00	C 00
Inversiones en Fideicomisos, Mandatos y Otros Análogos	0.00	0.00	0.00	0.00	0.00	C 00
Otras Inversiones Financieras	0.00	0.00	0.00	0.00	0.00	C 00
Provisiones para Contingencias y Otras Erogaciones Especiales	0.00	0.00	0.00	0.00	0.00	C 00
Participaciones Y Aportaciones	0.00	0.00	0.00	0.00	0.00	C 00
Participaciones	0.00	0.00	0.00	0.00	0.00	C 00
Aportaciones	0.00	0.00	0.00	0.00	0.00	C 00
Convenios	0.00	0.00	0.00	0.00	0.00	C 00
Deuda Pública	3,107,142.84	0.00	3,107,142.84	1,249,194.54	1,249,194.54	1,857,948.30
Amortización de la Deuda Pública	1,607,142.84	0.00	1,607,142.84	669,642.85	669,642.85	937,455.99
Intereses de la Deuda Pública	1,500,000.00	0.00	1,500,000.00	579,551.69	579,551.69	920,448.31
Comisiones de la Deuda Pública	0.00	0.00	0.00	0.00	0.00	C 00
Gastos de la Deuda Pública	0.00	0.00	0.00	0.00	0.00	C 00
Costo por Coberturas	0.00	0.00	0.00	0.00	0.00	C 00
Apoyos Financieros	0.00	0.00	0.00	0.00	0.00	C 00
Adeudos de Ejercicios Fiscales Anteriores (Adefas)	0.00	0.00	0.00	0.00	0.00	C 00
<b>Total del Gasto</b>	<b>418,473,491.61</b>	<b>163,560,441.21</b>	<b>582,033,932.82</b>	<b>153,120,439.86</b>	<b>150,092,316.62</b>	<b>428,913,452.96</b>

"Bajo protesta de decir verdad declaramos que los Estados Financieros y sus notas, son razonablemente correctos y son responsabilidad del emisor".

*ING. Alejandro Alanís Chávez*

ING. Alejandro Alanís Chávez  
 Presidente Municipal

*C.P. y M.F. Julio Cesar Bermúdez González*

C.P. y M.F. Julio Cesar Bermúdez González  
 Tesorero Municipal

*LIC. Rodolfo Ambríz Arredondo*

LIC. Rodolfo Ambríz Arredondo  
 Síndico Municipal



Municipio de Valle de Santiago, Gto.						
Estado Analítico del Ejercicio del Presupuesto de Egresos						
Clasificación Económica (por Tipo de Gasto)						
Del 1 de Enero al AL 30 de Junio del 2019						
Concepto	Egresos					
	Aprobado 1	Ampliaciones/ (Reducciones) 2	Modificado 3 = (1 + 2)	Devengado 4	Pagado 5	Subejercicio 6 = (3 - 4)
Gasto Corriente	276,426,019.86	51,023,639.17	327,449,659.03	101,981,137.30	99,306,435.77	225,468,521.73
Gasto de Capital	133,921,166.91	112,536,802.04	246,457,968.95	47,884,257.71	47,530,846.00	198,573,701.24
Amortización de la Deuda y Disminución de Pasivos	1,607,142.84	0.00	1,607,142.84	669,642.85	669,642.85	937,499.99
Pensiones y Jubilaciones	6,519,162.00	0.00	6,519,162.00	2,585,392.00	2,585,392.00	3,933,770.00
Participaciones	0.00	0.00	0.00	0.00	0.00	0.00
<b>Total del Gasto</b>	<b>418,473,491.61</b>	<b>163,560,441.21</b>	<b>582,033,932.82</b>	<b>153,120,439.86</b>	<b>150,052,316.62</b>	<b>428,913,492.96</b>

\*Bajo protesta de decir verdad declaramos que los Estados Financieros y sus notas, son razonablemente correctos y son responsabilidad del emisor\*.

*Alejandro Alanis Chávez*  
 ING. Alejandro Alanis Chávez  
 Presidente Municipal

*Julio Cesar Bermudez González*  
 C.P y M.F. Julio Cesar Bermudez González  
 Tesorero Municipal

*Rocio Ambriz Arredondo*  
 LIC. Rocio Ambriz Arredondo  
 Síndico Municipal



Municipio de Valle de Santiago, Gto.  
Estado Analítico del Ejercicio del Presupuesto de Egresos  
Clasificación Administrativa  
Del 1 de Enero al 30 de Junio del 2019

Concepto	Egresos					Subejercicio 6 = (3 + 4)
	Aprobado 1	Ampliaciones/ (Reducciones) 2	Modificado 3 = (1 + 2)	Devengado 4	Pagado 5	
PRESIDENTE	1,836,277.47	0.00	1,836,277.47	792,564.46	792,564.46	1,043,713.01
SINDICO	1,930,126.91	0.00	1,930,126.91	704,776.64	686,573.28	1,225,350.27
REGIDORES	11,257,489.83	0.00	11,257,489.83	4,887,122.78	4,796,133.06	6,370,367.05
DESAPACHO DEL PRESIDENTE	4,251,024.80	0.00	4,251,024.80	652,087.86	646,646.71	3,598,936.94
DESAPACHO DEL SECRETARIO PARTICULAR	9,120,423.40	100,000.00	9,220,423.40	2,528,720.18	2,272,654.67	6,691,703.22
DEPARTAMENTO DE COMUNICACION SOCIAL	3,640,056.76	0.00	3,640,056.76	1,147,415.95	1,132,915.95	2,492,640.81
DESAPACHO DEL SECRETARIO DEL AYUNTAMIENTO	1,777,735.52	115,000.00	1,892,735.52	671,009.99	668,317.78	1,221,725.53
DEPTO DIRECCION REGLAMINTOS FISCALIZACION	3,442,116.72	57,500.00	3,499,616.72	1,430,655.33	1,430,475.33	2,068,961.39
DEPARTAMENTO JURIDICO	2,485,638.16	321,618.14	2,807,256.30	553,832.83	553,712.83	2,253,423.47
DEPTO DE RECLUTAMIENTO Y EXTRANJERIA	124,953.08	0.00	124,953.08	60,014.16	64,938.92	64,938.92
DEPTO UNIDAD DE ACCESO A LA INFORMACION	609,082.00	7,000.00	616,082.00	263,360.73	190,913.83	412,721.27
DEPARTAMENTO DE JUZGADO ADMINISTRATIVO	452,480.96	0.00	452,480.96	195,526.77	184,896.89	266,954.19
DEPARTAMENTO DEL ARCHIVO HISTORICO	276,877.56	0.00	276,877.56	100,688.97	100,603.13	176,188.59
DEPARTAMENTO DE CONTABILIDAD	72,873,505.19	-11,934,394.91	60,939,110.28	23,157,348.21	22,693,319.86	37,781,762.07
DEPARTAMENTO DE CATASTRO Y PREDIAL	1,228,650.64	0.00	1,228,650.64	496,442.09	1,596,944.09	2,719,415.15
DEPARTAMENTO DE CONTROL PATRIMONIAL	634,774.96	20,000.00	654,774.96	324,309.39	323,282.92	330,465.57
DEP DE INFORMATICA Y MANTENIMIENTO	1,071,895.24	22,000.00	1,093,895.24	463,103.53	454,403.53	630,791.71
DESAPACHO DEL CONTRALOR	702,082.76	1,200.00	703,282.76	301,201.44	300,636.44	402,081.32
DEPTO AUDITORIA GUBERN Y REV CTA PUBLICA	649,292.40	-1,200.00	648,092.40	156,689.92	156,278.96	491,402.48
DEPTO ASUNTOS JURIDICOS Y ADMINISTRATIVOS	676,588.88	0.00	676,588.88	247,490.54	247,490.54	429,098.34
DEPTO DE EVALUACION Y CONTROL DE OBRA	490,078.00	0.00	490,078.00	169,008.91	168,858.91	321,069.09
QUEJAS, DENUNCIAS Y SUGERENCIAS	274,957.68	0.00	274,957.68	118,971.84	118,971.84	155,985.84
DESAPACHO DEL DIRECTOR DE OBRAS PUBLICAS	1,267,009.76	-50,000.00	1,217,009.76	486,653.15	486,653.15	730,356.61
DEPTO DE PRESUPUESTOS Y PROYECTOS	893,318.32	0.00	893,318.32	330,967.42	330,967.42	562,350.90
DEPARTAMENTO DE CONTROL DE OBRA	126,632,373.52	130,860,760.74	257,493,134.26	47,010,463.08	46,719,009.66	210,482,671.18
DEP DE MATERIALES Y EQUIPO PESADO	4,805,093.32	0.00	4,805,093.32	1,972,743.29	1,971,427.85	2,832,360.03
AREA DE CONSTRUCCION	1,760,857.44	300,000.00	2,060,857.44	683,825.92	683,825.92	1,377,031.52
DESAPACHO DIRECTOR DE SERVICIOS PUBLICOS	1,148,371.36	95,000.00	1,243,371.36	489,383.11	488,993.11	753,988.25
DEPARTAMENTO DE ALMBRADO PUBLICO	8,170,649.68	5,154,000.00	13,324,649.68	1,042,806.35	1,041,114.37	12,281,843.33
DEPARTAMENTO DE LIMPIA	9,295,267.76	1,100,000.00	10,395,267.76	4,723,948.02	4,713,226.86	5,671,318.74
DEPARTAMENTO DE PARQUES Y JARDINES	3,700,515.96	500.00	3,701,015.96	1,564,503.44	1,552,679.10	2,136,512.12
DEPARTAMENTO DE RASTRO MUNICIPAL	3,453,268.28	9,000.00	3,462,268.28	1,468,028.44	1,460,408.62	1,994,239.84
DEPARTAMENTO DE MERCADO MUNICIPAL	2,199,931.92	8,500.00	2,208,431.92	881,523.15	882,753.55	1,316,908.77
DEPARTAMENTO DE PANTEONES	2,457,973.96	-104,500.00	2,353,473.96	752,883.54	779,917.52	1,560,580.42
DESP DIRECTOR DESARROLLO SOCIAL Y RURAL	5,562,732.52	16,743,101.00	22,305,833.52	2,220,990.93	2,187,565.72	20,085,742.59
ENLACE MPAL PROSPERA	3,658,343.84	0.00	3,658,343.84	442,134.47	442,134.47	3,216,209.37
DEPARTAMENTO DE SALUD	502,823.44	0.00	502,823.44	171,553.32	171,553.32	331,270.12
DEPARTAMENTO DE COPLADEM	1,006,002.36	-183,000.00	823,002.36	283,747.05	277,901.45	529,255.31
DESP DIR PARA DESAR INTEGRAL DE LA MUJER	934,399.36	199,020.00	1,133,419.36	352,864.65	382,172.83	740,554.71
DESAPACHO DIRECTOR DESARROLLO ECONOMICO	1,338,243.92	0.00	1,338,243.92	381,461.52	380,369.75	956,782.40
DEPARTAMENTO DE SERVICIOS EMPRESARIALES	318,959.32	0.00	318,959.32	90,722.95	90,722.95	228,236.37
DESP DIRTOR DESARROLLO URBANO Y ECOLOGIA	2,810,561.88	0.00	2,810,561.88	962,189.47	981,805.48	1,828,362.41
DESP DIR EDUCACION FOMTO CIVICO DEPTIVO	3,991,016.04	175,000.00	4,166,016.04	2,843,593.29	2,044,381.85	1,322,422.75
DEPARTAMENTO DE BIBLIOTECAS	774,047.88	0.00	774,047.88	317,484.51	317,484.51	456,563.37
DEPARTAMENTO DE AUDITORIO	386,573.00	0.00	386,573.00	134,598.31	134,598.31	251,974.69
DESAPACHO DEL OFICIAL MAYOR	26,743,278.61	2,423,500.00	29,166,778.61	5,222,514.28	8,944,455.75	19,944,264.33
DEPARTAMENTO DE ADQUISICIONES	1,408,183.32	0.00	1,408,183.32	466,021.98	485,617.98	922,161.34
DEPARTAMENTO DE RECURSOS HUMANOS	14,786,068.56	0.00	14,786,068.56	5,260,508.64	5,241,721.53	9,525,559.92
DIRECCION COMISION MUNICIPAL DEL DEPORTE	1,706,305.20	132,600.00	1,838,905.20	567,866.96	592,591.17	1,241,038.24
DEPARTAMENTO DE UNIDAD DEPORTIVA	3,023,083.48	82,000.00	3,105,083.48	1,227,638.12	1,223,101.94	1,877,445.36
DEPARTAMENTO DE GIMNASIO	1,004,833.24	7,800.00	1,012,633.24	442,442.85	442,442.85	570,190.39
DIRECCION DE TURISMO	1,195,110.92	3,991,500.00	5,186,610.92	3,034,060.59	2,884,060.59	2,152,550.33
DIRECCION DE ECOLOGIA	1,685,032.24	0.00	1,685,032.24	685,967.02	684,723.98	999,065.22
INSTITUTO MUNICIPAL DE LA JUVENTUD	734,524.64	0.00	734,524.64	284,892.83	284,892.83	449,631.81
INSTITUTO MUNICIPAL DE PLANEACION	899,724.16	0.00	899,724.16	290,419.91	278,471.91	609,304.25

*Tevez Cruz*

*Quinn*

*Stehm Shu*

COMISARÍA DE SEGURIDAD PÚBLICA	42,665,799.20	10,831,604.01	53,497,403.21	16,254,984.19	15,776,950.38	37,242,419.02
COORDINACIÓN DE PROTECCIÓN CIVIL	2,141,117.80	2,129,767.15	4,270,884.95	812,779.41	812,479.41	3,458,105.54
COORDINACIÓN DE TRANSITO	7,704,321.56	927,000.00	8,631,321.56	3,147,073.54	3,147,073.54	5,484,248.02
CARCEL MUNICIPAL	414,436.00	18,565.08	433,001.08	168,283.54	167,733.54	264,717.54
COORDINACIÓN DE MOVILIDAD Y TRASPORTE	1,165,855.08	0.00	1,165,855.08	512,494.01	511,655.33	663,361.07
<b>Total del Gasto</b>	<b>418,473,491.61</b>	<b>163,560,441.21</b>	<b>582,033,932.82</b>	<b>163,120,439.86</b>	<b>150,092,316.62</b>	<b>428,913,492.96</b>

**Gobierno (Federal/Estatal/Municipal) de Municipio de Valle de Santiago, Gto**  
**Estado Analítico del Ejercicio del Presupuesto de Egresos**  
**Clasificación Administrativa**  
**Del 1 de Enero al 30 de Junio del 2019**

Concepto	Egresos					Subejercicio
	Aprobado	Ampliaciones/ (Reducciones)	Modificado	Devengado	Pagado	
	1	2	3 = (1 + 2)	4	5	6 = (3 - 4)
Poder Ejecutivo	0.00	0.00	0.00	0.00	0.00	0.00
Poder Legislativo	0.00	0.00	0.00	0.00	0.00	0.00
Poder Judicial	0.00	0.00	0.00	0.00	0.00	0.00
Organos Autónomos	0.00	0.00	0.00	0.00	0.00	0.00
<b>Total del Gasto</b>	<b>0.00</b>	<b>0.00</b>	<b>0.00</b>	<b>0.00</b>	<b>0.00</b>	<b>0.00</b>

**Sector Paraestatal del Gobierno (Federal/Estatal/Municipal) de Municipio de Valle de Santiago, Gto**  
**Estado Analítico del Ejercicio del Presupuesto de Egresos**  
**Clasificación Administrativa**  
**Del 1 de Enero al 30 de Junio del 2019**

Concepto	Egresos					Subejercicio
	Aprobado	Ampliaciones/ (Reducciones)	Modificado	Devengado	Pagado	
	1	2	3 = (1 + 2)	4	5	6 = (3 - 4)
Entidades Paraestatales y Fideicomisos No Empresariales y No Financieros	0.00	0.00	0.00	0.00	0.00	0.00
Instituciones Públicas de la Seguridad Social	0.00	0.00	0.00	0.00	0.00	0.00
Entidades Paraestatales Empresariales No Financieras con Participación Estatal Mayoritaria	0.00	0.00	0.00	0.00	0.00	0.00
Fideicomisos Empresariales No Financieros con Participación Estatal Mayoritaria	0.00	0.00	0.00	0.00	0.00	0.00
Entidades Paraestatales Empresariales Financieras Monetarias con Participación Estatal Mayoritaria	0.00	0.00	0.00	0.00	0.00	0.00
Entidades Paraestatales Financieras No Monetarias con Participación Estatal Mayoritaria	0.00	0.00	0.00	0.00	0.00	0.00
Fideicomisos Financieros Públicos con Participación Estatal Mayoritaria	0.00	0.00	0.00	0.00	0.00	0.00
<b>Total del Gasto</b>	<b>0.00</b>	<b>0.00</b>	<b>0.00</b>	<b>0.00</b>	<b>0.00</b>	<b>0.00</b>

\*Bajo protesta de decir verdad declaramos que los Estados Financieros y sus notas, son razonablemente correctos y son responsabilidad del emisor\*.

  
**ING. Alejandro Alanís Chávez**  
**Presidente Municipal**

  
**C.P y M.F. Julio César Bermúdez González**  
**Tesoroero Municipal**

  
**-IC. Rocio Ambríz Arredondo**  
**Sindico Municipal**



Municipio de Valle de Santiago, Gto.  
 Estado Analítico del Ejercicio del Presupuesto de Egresos  
 Clasificación Funcional (Finalidad y Función)  
 Del 1 de Enero al 30 de Junio del 2019


Concepto	Egresos					Subejercicio 6 = (3 - 4)
	Aprobado 1	Ampliaciones/ (Reducciones) 2	Modificado 3 = (1 + 2)	Devengado 4	Pagado 5	
<b>Gobierno</b>						
Legislación	212,540,733.41	7,793,159.47	220,333,892.88	75,496,331.94	74,017,732.87	144,837,566.94
Justicia	13,187,616.74	0.00	13,187,616.74	5,591,899.42	5,482,706.34	7,595,717.32
Coordinación de la Política de Gobierno	452,480.96	0.00	452,480.96	195,526.77	194,896.89	256,354.19
Relaciones Exteriores	51,524,763.84	5,821,618.14	57,346,381.98	18,226,656.02	17,845,128.56	39,116,725.96
Asuntos Financieros y Hacendarios	0.00	0.00	0.00	0.00	0.00	0.00
Asuntos Nacionales	75,316,387.23	-11,934,394.91	63,381,992.32	24,006,554.85	23,537,511.50	39,375,437.47
Asuntos de Orden Público y de Seguridad Interior	0.00	0.00	0.00	0.00	0.00	0.00
Otros Servicios Generales	54,091,529.64	13,906,936.24	67,998,465.88	20,895,614.69	20,415,892.20	47,102,857.19
	17,967,955.00	-1,000.00	17,966,955.00	6,580,080.19	6,541,597.38	11,386,874.81
<b>Desarrollo Social</b>						
Protección Ambiental	196,531,184.48	130,899,455.66	327,430,640.14	74,048,012.99	72,649,760.59	253,382,627.15
Vivienda y Servicios a la Comunidad	10,980,300.00	11,631,283.50	22,611,583.50	7,429,444.02	7,417,478.82	15,182,394.48
Salud	163,454,900.64	106,145,465.84	269,600,366.48	50,498,846.72	50,405,104.50	219,107,519.76
Educación	502,823.44	0.00	502,823.44	171,553.32	171,553.32	337,270.12
Recreación, Cultura y Otras Manifestaciones Sociales	10,517,745.00	5,150,134.65	15,667,879.65	7,249,211.62	6,949,190.91	8,416,666.03
Protección Social	3,991,016.04	7,773,551.67	11,764,567.71	6,996,985.89	6,197,774.45	4,757,567.82
Otros Asuntos Sociales	7,084,399.36	0.00	7,084,399.36	1,701,971.42	1,508,658.59	5,382,427.94
	0.00	199,020.00	199,020.00	0.00	0.00	199,020.00
<b>Desarrollo Económico</b>						
Asuntos Económicos, Comerciales y Laborales en General	6,294,430.88	24,867,826.08	31,162,256.96	2,326,900.39	2,175,628.62	28,835,356.57
Agropecuaria, Silvicultura, Pesca y Caza	5,099,319.96	57,500.00	5,156,819.96	1,902,839.80	1,901,568.03	3,255,980.16
Combustibles y Energía	0.00	15,778,276.79	15,778,276.79	0.00	0.00	15,778,276.79
Minería, Manufacturas y Construcción	0.00	0.00	0.00	0.00	0.00	0.00
Transporte	0.00	0.00	0.00	0.00	0.00	0.00
Comunicaciones	0.00	8,032,049.29	8,032,049.29	0.00	0.00	8,032,049.29
Turismo	1,195,110.92	1,000,000.00	2,195,110.92	424,060.59	274,060.59	1,777,550.33
Ciencia, Tecnología e Innovación	0.00	0.00	0.00	0.00	0.00	0.00
Otras Industrias y Otros Asuntos Económicos	0.00	0.00	0.00	0.00	0.00	0.00
<b>Otros no Clasificados en Funciones Anteriores</b>						
Transacciones de la Deuda Pública / Costo Financiero de la Deuda	3,107,142.84	0.00	3,107,142.84	1,249,194.54	1,249,194.54	1,857,948.30
Transferencias, Participaciones y Aportaciones Entre Diferentes Niveles y	3,107,142.84	0.00	3,107,142.84	1,249,194.54	1,249,194.54	1,857,948.30
Ordenes de Gobierno	0.00	0.00	0.00	0.00	0.00	0.00
Saneamiento del Sistema Financiero	0.00	0.00	0.00	0.00	0.00	0.00
Adeudos de Ejercicios Fiscales Anteriores	0.00	0.00	0.00	0.00	0.00	0.00
<b>Total del Gasto</b>	<b>418,473,491.61</b>	<b>163,560,441.21</b>	<b>582,033,932.82</b>	<b>153,120,439.86</b>	<b>150,092,316.62</b>	<b>428,912,452.96</b>

\*Bajo protesta de decir verdad declaramos que los Estados Financieros y sus notas, son razonablemente correctos y son responsabilidad del emisor.\*

*Alejandro Alanís Chávez*  
 ING. Alejandro Alanís Chávez  
 Presidente Municipal

*Julio César Bermúdez González*  
 C.P. y M.F. Julio César Bermúdez González  
 Tesorero Municipal

*Rocio Ambríz Arredondo*  
 LIC. Rocio Ambríz Arredondo  
 Síndico Municipal






**Municipio de Valle de Santiago, Gto.**  
**Endeudamiento Neto**  
**Del 01 de Enero al 30 de Junio del 2019**

Identificación de Crédito o Instrumento	Contratación / Colocación	Amortización	Endeudamiento Neto
	A	B	C = A - B
<b>Creditos Bancarios</b>			
Contrato de Apertura de Crédito Simple.	0.00	669,642.85	-669,642.85
<b>Total Créditos Bancarios</b>	<b>0.00</b>	<b>669,642.85</b>	<b>-669,642.85</b>
<b>Otros Instrumentos de Deuda</b>			
<b>Total Otros Instrumentos de Deuda</b>	<b>0.00</b>	<b>0.00</b>	<b>0.00</b>
<b>TOTAL</b>	<b>0.00</b>	<b>669,642.85</b>	<b>-669,642.85</b>

"Bajo protesta de decir verdad declaramos que los Estados Financieros y sus notas, son razonablemente correctos y son responsabilidad del emisor".

  
 \_\_\_\_\_  
 ING. Alejandro Alanís Chávez  
 Presidente Municipal

  
 \_\_\_\_\_  
 C.P y M.F. Julio Cesar Bermúdez González  
 Tesorero Municipal


  
 \_\_\_\_\_  
 LIC. Rocío Ambríz Arredondo  
 Síndico Municipal





Municipio de Valle de Santiago, Gto. Flujo de Fondos Del 1 de Enero al 30 de Junio del 2019			
Concepto	Estimado / Aprobado	Devengado	Recaudado / Pagado
<b>Rubros de Ingresos</b>	<b>418,473,491.61</b>	<b>264,511,209.25</b>	<b>264,511,209.25</b>
Impuestos	18,497,121.50	16,245,683.26	16,245,683.26
Cuotas y Aportaciones de Seguridad Social	0.00	0.00	0.00
Contribuciones de Mejoras	5,935,390.84	393,075.00	393,075.00
Derechos	26,042,400.51	11,480,251.76	11,480,251.76
Productos	4,186,177.30	2,111,709.96	2,111,709.96
Aprovechamientos	2,185,220.64	1,347,567.17	1,347,567.17
Ingresos por Ventas de Bienes y Servicios	0.00	0.00	0.00
Participaciones y Aportaciones	361,381,335.12	186,451,436.67	186,451,436.67
Transferencias, Asignaciones, Subsidios y Otras Ayudas	245,845.70	0.00	0.00
Ingresos Derivados de Financiamientos	0.00	46,481,485.43	46,481,485.43
<b>Capítulos de Gasto</b>	<b>418,473,491.61</b>	<b>153,120,439.86</b>	<b>150,092,316.62</b>
Servicios Personales	153,894,195.25	60,886,239.93	60,114,692.74
Materiales y Suministros	27,007,949.81	8,996,282.68	8,592,873.04
Servicios Generales	65,429,544.80	20,376,364.90	19,949,617.40
Transferencias, Asignaciones, Subsidios y Otras Ayudas	35,113,492.00	13,728,090.10	12,655,092.90
Bienes Muebles, Inmuebles e Intangibles	7,879,240.00	2,599,016.95	2,535,343.00
Inversión Pública	126,041,926.91	45,285,250.76	44,995,503.00
Inversiones Financieras y Otras Provisiones	0.00	0.00	0.00
Participaciones y Aportaciones	0.00	0.00	0.00
Deuda Pública	3,107,142.84	1,249,194.54	1,249,194.54
<b>Total</b>	<b>0.00</b>	<b>111,390,769.39</b>	<b>114,418,892.63</b>

"Bajo protesta de decir verdad declaramos que los Estados Financieros y sus notas, son razonablemente correctos y son responsabilidad del emisor".

  
 ING. Alejandro Alanís Chávez  
 Presidente Municipal

  
 C.P y M.F. Julio Cesar Bermúdez González  
 Tesorero Municipal

  
 LIC. Rocío Ambríz Arredondo  
 Síndico Municipal



Municipio de Valle de Santiago, Gto.  
Gasto Por Categoría Programática  
Del 1 de Enero al 30 de Junio del 2019

Concepto	Egresos					Subejercicio
	Aprobado	Ampliaciones/ (Reducciones)	Modificado	Devengado	Pagado	
	1	2	3 = (1 + 2)	4	5	6 = (3 - 4)
Programas						
Subsidios: Sector Social y Privado o Entidades Federativas y Municipios						
Sujetos a Reglas de Operación	700,000.00	51,654,128.35	52,354,128.35	9,142,739.55	8,702,991.79	43,211,368.80
Otros Subsidios	0.00	51,654,128.35	52,354,128.35	9,142,739.55	8,702,991.79	43,211,368.80
Desempeño de las Funciones	0.00	0.00	0.00	0.00	0.00	0.00
Prestación de Servicios Públicos	400,164,187.05	68,982,557.71	469,146,744.76	113,734,686.84	111,166,133.43	355,412,968.52
Provisión de Bienes Públicos	274,333,405.19	-2,315,839.08	272,017,566.11	97,601,558.19	95,045,133.78	174,416,307.52
Planeación, seguimiento y evaluación de políticas públicas	0.00	0.00	0.00	0.00	0.00	0.00
Promoción y fomento	899,724.16	9,989,870.43	10,889,594.59	290,419.91	278,471.91	10,599,124.68
Regulación y supervisión	0.00	0.00	0.00	0.00	0.00	0.00
Funciones de las Fuerzas Armadas (Únicamente Gobierno Federal)	3,442,116.72	57,500.00	3,499,616.72	1,430,655.33	1,430,475.33	2,069,141.39
Específicos	0.00	0.00	0.00	0.00	0.00	0.00
Proyectos de Inversión	0.00	0.00	0.00	0.00	0.00	0.00
Administrativos y de Apoyo	121,488,940.98	61,251,026.36	182,739,967.34	14,412,052.41	14,412,052.41	168,327,914.93
Apoyo al proceso presupuestario y para mejorar la eficiencia institucional	2,792,999.72	0.00	2,792,999.72	993,362.65	992,236.69	1,796,937.07
Apoyo a la función pública y al mejoramiento de la gestión	2,792,999.72	0.00	2,792,999.72	993,362.65	992,236.69	1,796,937.07
Operaciones ajenas	0.00	0.00	0.00	0.00	0.00	0.00
Compromisos	5,190,000.00	2,490,000.00	7,680,000.00	2,325,594.67	2,306,897.56	5,354,445.33
Obligaciones de cumplimiento de resolución jurisdiccional	5,190,000.00	540,000.00	5,730,000.00	2,325,594.67	2,306,897.56	3,404,445.33
Desastres Naturales	0.00	1,950,000.00	1,950,000.00	0.00	0.00	1,950,000.00
Obligaciones	6,519,162.00	0.00	6,519,162.00	2,585,392.00	2,585,392.00	3,933,770.00
Pensiones y jubilaciones	6,519,162.00	0.00	6,519,162.00	2,585,392.00	2,585,392.00	3,933,770.00
Aportaciones a la seguridad social	0.00	0.00	0.00	0.00	0.00	0.00
Aportaciones a fondos de estabilización	0.00	0.00	0.00	0.00	0.00	0.00
Aportaciones a fondos de inversión y reestructura de pensiones	0.00	0.00	0.00	0.00	0.00	0.00
Programas de Gasto Federalizado	3,107,142.84	40,433,755.15	43,540,897.99	24,338,665.15	24,338,665.15	19,202,232.84
Gasto Federalizado	0.00	40,433,755.15	40,433,755.15	23,089,470.61	23,089,470.61	17,344,284.54
Participaciones a entidades federativas y municipios	0.00	0.00	0.00	0.00	0.00	0.00
Costo financiero, deuda o apoyos a deudores y ahorradores de la banca	3,107,142.84	0.00	3,107,142.84	1,249,194.54	1,249,194.54	1,857,948.30
Adeudos de ejercicios fiscales anteriores	0.00	0.00	0.00	0.00	0.00	0.00
<b>Total del Gasto</b>	<b>418,473,491.61</b>	<b>163,560,441.21</b>	<b>582,033,932.82</b>	<b>153,120,439.86</b>	<b>150,092,316.62</b>	<b>428,912,442.96</b>

Bajo protesta de decir verdad declaramos que los Estados Financieros y sus notas, son razonablemente correctos y son responsabilidad del emisor




*Alfonso Chávez*  
ING. Alejandro Alanís Chávez  
Presidente Municipal

*[Firma]*  
C.P. y M.F. Julio César Bermúdez-González  
Tesorero Municipal

*[Firma]*  
LIC. Rocio Arámbiz Arredondo  
Síndico Municipal



Municipio de Valle de Santiago, Gto. Programas y Proyectos de Inversión Del 01 de Enero al 30 de Junio del 2019													
Clave del Programa	Nombre	Descripción	UR	Inversión			Metas			% Avance Financiero		% Avance Físico	
				Aprobado	Modificado	Devenagado	Programado	Modificado	Alcanzado	Devenagado/Aprobado	Devenagado/Modificado	Alicanzado/Programado	Alicanzado/Modificado
K0001	Obra Recurso Municipal	(715) Ampliación de línea de distribución eléctrica en la localidad de alto de atamira	31111-0703	128,876.17	105,802.89	105,802.89	1.00	1.00	1.00	82.10%	100%	1	1
K0001	Obra Recurso Municipal	(520) ampliación de red de drenaje sanitario en la calle francisco villa en la localidad de santa ana, primera etapa	31111-0703	0.01	0.00	0.00	1.00	1.00	1.00	0.00%	0%	1	1
K0001	Obra Recurso Municipal	(554) pavimentación de la calle acceso a umaps, tramo carretera - umaps, localidad de magdalena de araceo	31111-0703	7,399.33	0.00	0.00	1.00	1.00	1.00	0.00%	0%	1	1
K0002	Obra por aportaciones	(528) Construcción de casa ejidal en la localidad de las cañas	31111-0703	273,600.00	0.00	0.00	1.00	1.00	1.00	0.00%	0%	1	1
K0002	Obra por aportaciones	(564) construcción de casa ejidal en la localidad de las cañas, primera etapa	31111-0703	4,920.92	0.00	0.00	1.00	1.00	1.00	0.00%	0%	1	1
K0002	Obra por aportaciones	(528) Construcción de casa ejidal en la localidad de las cañas	31111-0703	40,000.00	0.00	0.00	1.00	1.00	1.00	0.00%	0%	1	1
K0002	Obra por aportaciones	(564) construcción de casa ejidal en la localidad de las cañas, primera etapa	31111-0703	20,870.00	0.00	0.00	1.00	1.00	1.00	0.00%	0%	1	1
K0002	Obra por aportaciones	(528) Construcción de casa ejidal en la localidad de las cañas	31111-0703	16,998.46	0.00	0.00	1.00	1.00	1.00	0.00%	0%	1	1
K0002	Obra por aportaciones	(564) construcción de kiosco en el jardín principal de la localidad de las jicamas, primera etapa	31111-0703	150.00	0.00	0.00	1.00	1.00	1.00	0.00%	0%	1	1
K0002	Obra por aportaciones	(528) Construcción de casa ejidal en la localidad de las cañas	31111-0703	9,200.87	0.00	0.00	1.00	1.00	1.00	0.00%	0%	1	1
K0002	Obra por aportaciones	(564) construcción de kiosco en el jardín principal de la localidad de las jicamas, primera etapa	31111-0703	800.00	0.00	0.00	1.00	1.00	1.00	0.00%	0%	1	1
K0002	Obra por aportaciones	(528) Construcción de casa ejidal en la localidad de las cañas	31111-0703	10,000.00	0.00	0.00	1.00	1.00	1.00	0.00%	0%	1	1
K0002	Obra por aportaciones	(564) construcción de kiosco en el jardín principal de la localidad de las jicamas, primera etapa	31111-0703	96.12	0.00	0.00	1.00	1.00	1.00	0.00%	0%	1	1
K0002	Obra por aportaciones	(528) Construcción de casa ejidal en la localidad de las cañas	31111-0703	8,822.33	0.00	0.00	1.00	1.00	1.00	0.00%	0%	1	1
K0002	Obra por aportaciones	(564) construcción de kiosco en el jardín principal de la localidad de las jicamas, primera etapa	31111-0703	7,300.58	0.00	0.00	1.00	1.00	1.00	0.00%	0%	1	1
K0002	Obra por aportaciones	(528) Construcción de casa ejidal en la localidad de las cañas	31111-0703	5,000.00	0.00	0.00	1.00	1.00	1.00	0.00%	0%	1	1
K0002	Obra por aportaciones	(528) Construcción de casa ejidal en la localidad de las cañas	31111-0703	18,000.00	0.00	0.00	1.00	1.00	1.00	0.00%	0%	1	1
K0002	Obra por aportaciones	(528) Construcción de casa ejidal en la localidad de las cañas	31111-0703	8,147.06	0.00	0.00	1.00	1.00	1.00	0.00%	0%	1	1
K0002	Obra por aportaciones	(564) construcción de kiosco en el jardín principal de la localidad de las jicamas, primera etapa	31111-0703	4,084.96	0.00	0.00	1.00	1.00	1.00	0.00%	0%	1	1
K0002	Obra por aportaciones	(463) PIDMC Adquisición y colocación de biodigestor de 5m3 para la producción de biogas para la vivienda (55 acciones) varias localidades	31111-0703	0.00	0.00	0.00	1.00	1.00	1.00	#DIV/0!	0%	1	1
K0002	Obra por aportaciones	(462) PIDMC 2017 adquisición y colocación de biodigestor de 5 mts 3 para producción de biogas para la vivienda (105) localidades	31111-0703	0.00	0.00	0.00	1.00	1.00	1.00	#DIV/0!	0%	1	1
K0002	Obra por aportaciones	(462) PIDMC 2017 adquisición y colocación de biodigestor de 5 mts 3 para producción de biogas para la vivienda (105) localidades	31111-0703	0.00	0.00	0.00	1.00	1.00	1.00	#DIV/0!	0%	1	1
K0002	Obra por aportaciones	(463) PIDMC Adquisición y colocación de biodigestor de 5m3 para la producción de biogas para la vivienda (55 acciones) varias localidades	31111-0703	0.00	0.00	0.00	1.00	1.00	1.00	#DIV/0!	0%	1	1
K0002	Obra por aportaciones	(481) ITS IMPUESTO SOBRE NÓMINA construcción de empedrado emboquillado con cemento en la calle principal en la comunidad la crinolina	31111-0703	0.00	0.00	0.00	1.00	1.00	1.00	#DIV/0!	0%	1	1
K0002	Obra por aportaciones	(710) Construcción de empedrado en la calle privada 16 de septiembre en la localidad de las jicamas	31111-0703	50,000.00	0.00	0.00	1.00	1.00	1.00	0.00%	0%	1	1
K0002	Obra por aportaciones	(444) pavimentación de la calle 4 de marzo entre calle cuauhtemoc y la paz	31111-0703	237,079.10	0.00	0.00	1.00	1.00	1.00	0.00%	0%	1	1
K0002	Obra por aportaciones	(510) ampliación de línea y red de distribución eléctrica en la calle guanajuato, soi. Solidaridad	31111-0703	85.19	0.00	0.00	1.00	1.00	1.00	0.00%	0%	1	1
K0001	Obra Recurso Municipal	Por asignar	31111-0703	4,700,000.00	0.00	0.00	3.00	3.00	3.00	0.00%	0%	#DIV/0!	#DIV/0!
K01-7	Construcción de sistema de agua potable (incluye línea de conducción, tanque y red de distribución) (etapa 2 de 2)	Construcción de sistema de agua potable (incluye línea de conducción, tanque y red de distribución) (etapa 2 de 2)	31111-0703	410,000.00	410,000.00	410,000.00	3.00	3.00	3.00	0.00%	0%	1	1
K01-8	Rehabilitación de pozos en la cabecera municipal	Rehabilitación de pozos en la cabecera municipal	31111-0703	1,200,000.00	1,200,000.00	1,200,000.00	3.00	3.00	3.00	0.00%	0%	0	0
K01-9	Adecuación del sistema de agua potable en san jerónimo de araceo	Adecuación del sistema de agua potable en san jerónimo de araceo	31111-0703	200,000.00	200,000.00	200,000.00	3.00	3.00	3.00	0.00%	0%	0	0
K01-20	Ampliación de red de agua potable en las calles hidalgo, obregon altamirano y matamoros en la localidad de las jicamas	Ampliación de red de agua potable en las calles hidalgo, obregon altamirano y matamoros en la localidad de las jicamas	31111-0703	70,000.00	70,000.00	70,000.00	3.00	3.00	3.00	0.00%	0%	0	0





Municipio de Valle de Santiago, Gto.  
Programas y Proyectos de Inversión  
Del 01 de Enero al 30 de Junio del 2019

Clave del Programa/	Nombre	Descripción	UR	Inversión		Metas		% Avance Financiero		% Avance Físico	
				Aprobado	Modificado	Deveigado	Programado	Modificado	Programado	Deveigado/ Aprobado	Modificado/ Programado
K0121	Construcción de tanque elevado, línea de conducción y adecuación de línea de distribución en localidad de puerta de san roque, municipio de valle de santiago, gto.	31111-0703	400,000.00	400,000.00	0.00	1.00	0.00%	0.00%	0	0	0
K0122	Terminación de planta de tratamiento de aguas residuales en noria de moscueta	31111-0703	500,000.00	500,000.00	0.00	1.00	0.00%	0.00%	0	0	0
K0123	Aplicación de red de electrificación en calle las flores de rincón de alonso	31111-0703	370,000.00	370,000.00	0.00	5.00	0.00%	0.00%	0	0	0
K0124	Rehabilitación de jardín principal en san antonio de mogotes	31111-0703	1,000,000.00	1,000,000.00	0.00	1.00	0.00%	0.00%	0	0	0
K0128	Pavimentación de la calle benito gonzalez y obra complementaria de la calle viaducto	31111-0703	1,100,000.00	1,100,000.00	0.00	1.00	0.00%	0.00%	0	0	0
K0133	Construcción de cancha de usos múltiples 3	31111-0703	450,000.00	450,000.00	0.00	1.00	0.00%	0.00%	0	0	0
K0002	Obra por aportaciones (526) Construcción de casa ejidal en la localidad de las cañas	31111-0703	47,000.00	0.00	0.00	1.00	0.00%	0.00%	1	1	1
K0002	Obra por aportaciones (526) Construcción de casa ejidal en la localidad de las cañas	31111-0703	47,000.00	0.00	0.00	1.00	0.00%	0.00%	1	1	1
K0002	Obra por aportaciones (570) Terminación de la casa ejidal en la comunidad de la barquilla	31111-0703	19,979.39	200,979.39	0.00	1.00	0.00%	0.00%	0	0	0
K0002	Obra por aportaciones (689) Construcción de arco de bienvenida en la localidad de san nicolás paránguero	31111-0703	36,685.00	0.00	0.00	1.00	0.00%	0.00%	1	1	1
K0002	Obra por aportaciones (732) Pavimentación en la calle Alamo (tramo: Esq. Del templo - calle Geravico Mendoza) en la comunidad de Magdalena de Araceo	31111-0703	66,332.83	66,332.83	65,569.53	1.00	98.85%	99%	1	1	1
K0129	Conectando mi camino rural (caminos sacacosechas)	31111-0703	2,000,000.00	173,352.17	0.00	1.00	0.00%	0.00%	#DIV/0!	#DIV/0!	#DIV/0!
K0130	Rehabilitación de la techumbre y fachada del gimnasio municipal	31111-0703	430,000.00	430,000.00	0.00	1.00	0.00%	0.00%	1	1	1
K0131	Construcción de cancha de usos múltiples 1	31111-0703	125,000.00	125,000.00	0.00	1.00	0.00%	0.00%	0	0	0
K0132	Construcción de cancha de usos múltiples 2	31111-0703	400,000.00	400,000.00	0.00	1.00	0.00%	0.00%	0	0	0
K0168	Pavimentación de la calle privada josefa ortiz de dominguez tramo independencia- josefa ortiz.	31111-0703	40,000.00	40,000.00	0.00	1.00	0.00%	0.00%	0	0	0
K0134	Captemos agua 2019	31111-0901	315,000.00	315,000.00	0.00	1.00	0.00%	0.00%	1	1	1
K0129	Conectando mi camino rural (caminos sacacosechas)	31111-0703	430,000.00	430,000.00	0.00	1.00	0.00%	0.00%	0	0	0
S0097	Programa captemos agua 2019	31111-0901	315,000.00	0.00	0.00	0.00	0.00%	0.00%	#DIV/0!	#DIV/0!	#DIV/0!
K0134	Captemos agua 2019	31111-0901	315,000.00	315,000.00	0.00	1.00	0.00%	0.00%	1	1	1
S0210	Mi colonia con color	31111-0901	202,500.00	202,500.00	0.00	1.00	0.00%	0.00%	0	0	0
S0219	Implementos agrícolas.	31111-0901	195,000.00	195,000.00	0.00	1.00	0.00%	0.00%	0	0	0
S0227	Mi patio productivo (sin convenio)	31111-0901	505,875.00	505,875.00	0.00	1.00	0.00%	0.00%	0	0	0
S0228	Mi ganado productivo	31111-0901	835,250.00	835,250.00	0.00	1.00	0.00%	0.00%	0	0	0
K0001	Obra Recurso Municipal (693) Pavimentación de la calle Abasolo entre calle Libertad y el canal Primer Padron	31111-0703	10,743,054.79	10,743,054.79	9,158,971.71	1.00	85.25%	85%	0	0	0
K0001	Obra Recurso Municipal (682) Ampliación y adecuación de espacios del DIF Municipal para la operación de los programas de inclusión a la vida primera etapa	31111-0703	2,000,000.00	2,000,000.00	0.00	1.00	0.00%	0.00%	0	0	0
K0001	Obra Recurso Municipal (588) Construcción de techado en la escuela primaria de cerro colorado.	31111-0703	34,400.00	34,400.00	34,400.00	1.00	100.00%	100%	1	1	1
K0001	Obra Recurso Municipal (689) Construcción de arco de bienvenida en la localidad de san nicolás paránguero	31111-0703	144,000.00	144,000.00	144,000.00	1.00	100.00%	100%	1	1	1

*Handwritten signature and initials*

*Handwritten signature*

Municipio de Valle de Santiago, Gto. Programas y Proyectos de Inversión Del 01 de Enero al 30 de Junio del 2019												
Clave del Programa/	Nombre	Descripción	UR	Inversión			Metas			% Avance Financiero/		% Avance Metas/
				Aprobado	Modificado	Devenigado	Programado	Modificado	Alcanzado	Devenigado/ Aprobado	Modificado/ Programado	
K0001	Obra Recurso Municipal	(590) Construcción de puente vehicular en la localidad de san nicolas paranguero	31111-0703	46,400.00	46,400.00	46,400.00	1.00	1.00	1.00	100.00%	100.00%	1
K0001	Obra Recurso Municipal	(593) Construcción del techado en la escuela primaria adolfo lopez mates en san jose del brazo	31111-0703	86,000.00	86,000.00	86,000.00	1.00	1.00	1.00	100.00%	100.00%	1
K0001	Obra Recurso Municipal	(594) Pavimentación de la calle nayari tramo juan silvei - madero	31111-0703	25,600.00	25,600.00	25,600.00	1.00	1.00	1.00	100.00%	100.00%	1
K0001	Obra Recurso Municipal	(588) Construcción de techado en la escuela primaria de cerro colorado.	31111-0703	23,490.00	23,490.00	23,490.00	1.00	1.00	1.00	100.00%	100.00%	1
K0001	Obra Recurso Municipal	(593) Construcción del techado en la escuela primaria adolfo lopez mates en san jose del brazo	31111-0703	3,152.37	3,152.37	3,152.37	1.00	1.00	1.00	100.00%	100.00%	1
K0001	Obra Recurso Municipal	(589) Construcción de arco de bienvenida en la localidad de san nicolas paranguero	31111-0703	10,000.00	10,000.00	10,000.00	1.00	1.00	1.00	100.00%	100.00%	1
K0001	Obra Recurso Municipal	(588) Construcción de puente vehicular en la localidad de san nicolas paranguero	31111-0703	5,350.03	5,350.03	5,350.03	1.00	1.00	1.00	100.00%	100.00%	1
K0001	Obra Recurso Municipal	(593) Construcción de techado en la escuela primaria de cerro colorado	31111-0703	1,200.00	1,200.00	1,200.00	1.00	1.00	1.00	100.00%	100.00%	1
K0001	Obra Recurso Municipal	(593) Construcción del techado en la escuela primaria adolfo lopez mates en san jose del brazo	31111-0703	4,400.00	4,400.00	4,400.00	1.00	1.00	1.00	100.00%	100.00%	1
K0001	Obra Recurso Municipal	(653) Techumbre de canchas de escuela primaria Niños Héroes zona centro	31111-0703	1,439,117.04	1,439,117.04	1,439,117.04	1.00	1.00	1.00	100.00%	100.00%	1
K0001	Obra Recurso Municipal	(629) Rehabilitación del auditorio municipal	31111-0703	2,000,000.00	2,000,000.00	1,310,122.91	1.00	1.00	1.00	65.51%	65.51%	1
K0001	Obra Recurso Municipal	(659) Rehabilitación de lienzo charro en colonia Miravalle	31111-0703	120,719.41	120,719.41	120,719.41	1.00	1.00	1.00	100.00%	100.00%	1
K0001	Obra Recurso Municipal	(462) Biogestores para producción de gas lp en vivienda	31111-0703	360,219.48	360,219.48	300.00	1.00	1.00	1.00	0.00%	0.00%	1
K0001	Obra Recurso Municipal	(629) Rehabilitación del auditorio municipal	31111-0703	1,985,048.44	1,985,048.44	375,362.07	1.00	1.00	1.00	18.91%	18.91%	1
K0001	Obra Recurso Municipal	(712) Proyecto tanque elevado en puerta de san roque	31111-0703	5,033.48	5,033.48	300.00	1.00	1.00	1.00	0.00%	0.00%	1
K0001	Obra Recurso Municipal	(729) Demolición de tanque superficial en la colonia Miravalle	31111-0703	373,887.21	323,168.73	323,168.73	1.00	1.00	1.00	85.07%	100.00%	1
K0001	Obra Recurso Municipal	(754) bacheo	31111-0703	1,000,000.00	1,000,000.00	997,319.11	1.00	1.00	1.00	99.73%	100.00%	1
K0001	Obra Recurso Municipal	Pavimentación y rehabilitación de redes de agua potable, drenaje sanitario y electrificación en las calles Viaducto y Benito González (Tramo Libertad a Alvaro Obregón) en el Municipio de Valle de Santiago	31111-0703	1,100,000.00	0.00	0.00	1.00	1.00	1.00	0.00%	0.00%	1
K0001	Obra Recurso Municipal	Rehabilitación de área de comedores en conalep valle de santiago	31111-0703	80,758.66	80,758.66	300.00	1.00	1.00	1.00	0.00%	0.00%	1
K0001	Obra Recurso Municipal	Rehabilitación de baños en Presidencia Municipal planta alta y planta baja	31111-0703	350,000.00	0.00	300.00	1.00	1.00	1.00	0.00%	0.00%	1
K0001	Obra Recurso Municipal	Por asignar	31111-0703	13,300,000.00	37,551.44	300.00	1.00	1.00	1.00	0.00%	0.00%	1
K0001	Obra Recurso Municipal	(463) Adquisición y colocación de biogestor de 5mts3 para producción de biogas para la vivienda (55)	31111-0703	159,500.00	159,500.00	300.00	1.00	1.00	1.00	0.00%	0.00%	0
K0125	Rehabilitación de la calle pino Suárez 2da etapa, municipio de valle de santiago, gto	Rehabilitación de la calle pino suárez 2da etapa, municipio de valle de santiago, gto	31111-0703	880,000.00	880,000.00	300.00	1.00	1.00	1.00	0.00%	0.00%	0
K0126	Construcción de empedrado emboquillado con huellas de concreto en la calle miguel hidalgo en la comunidad colonia nueva de guantes	Construcción de empedrado emboquillado con huellas de concreto en la calle miguel hidalgo en la comunidad colonia nueva de guantes	31111-0703	134,636.32	134,636.32	124,695.61	1.00	1.00	1.00	92.62%	93%	1
K0127	Construcción y rehabilitación de camino en la comunidad de cuatro de altamira, municipio de valle de santiago, gto.	Construcción y rehabilitación de camino en la comunidad de cuatro de altamira, municipio de valle de santiago, gto.	31111-0703	463,224.23	463,224.23	300.00	1.00	1.00	1.00	0.00%	0.00%	0
K0135	Rehabilitación de losa de la biblioteca municipal higinio vazquez vera	Rehabilitación de losa de la biblioteca municipal higinio vazquez vera	31111-0703	132,013.71	132,013.71	300.00	1.00	1.00	1.00	0.00%	0.00%	0
K0136	Rehabilitación de los baños de presidencia	Rehabilitación de los baños de presidencia	31111-0703	350,000.00	350,000.00	300.00	1.00	1.00	1.00	0.00%	0.00%	0
K0137	Obras de rehabilitación en rastro municipal	Obras de rehabilitación en rastro municipal	31111-0703	1,000,000.00	1,000,000.00	300.00	1.00	1.00	1.00	0.00%	0.00%	0
K0138	Construcción del techado en la escuela primaria la corregidora	Construcción del techado en la escuela primaria la corregidora	31111-0703	187,287.26	187,287.26	300.00	1.00	1.00	1.00	0.00%	0.00%	0
P0016	Proyecto ejecutivo de tanque elevado para instalar en la colonia el mirador	Proyecto ejecutivo de tanque elevado para instalar en la colonia el mirador	31111-0703	125,000.00	125,000.00	300.00	1.00	1.00	1.00	0.00%	0.00%	0
P0017	Estudio diagnóstico para red de agua potable en la colonia nueva	Estudio diagnóstico para red de agua potable en la colonia nueva	31111-0703	125,000.00	125,000.00	300.00	1.00	1.00	1.00	0.00%	0.00%	0

Municipio de Valle de Santiago, Gto. Programas y Proyectos de Inversión Del 01 de Enero al 30 de Junio del 2019												
Clave del Programa	Nombre	Descripción	UR	Inversión			Mezas			% Avance Financiero		% Avance Mezas
				Aprobado	Modificado	Devengado	Programado	Modificado	Alcanzado	Devengado/ Aprobado	Modificado/ Programado	
P0018	Proyecto de diagnóstico del sistema de agua potable	Proyecto de diagnóstico del sistema de agua potable	31111-0703	150,000.00	150,000.00	3,000.00	3,000.00	1.00	0.00%	0.00%	0	0
P0019	Ejecución de afloramientos en pozos de agua potable de la cabecera municipal	Ejecución de afloramientos en pozos de agua potable de la cabecera municipal	31111-0703	1,200,000.00	1,200,000.00	3,000.00	3,000.00	1.00	0.00%	0.00%	0	0
P0020	Proyecto ejecutivo de rehabilitación de red de alcantarillado sanitario y adaptación de estructura para carcamo de bombeo de aguas residuales	Proyecto ejecutivo de rehabilitación de red de alcantarillado sanitario y adaptación de estructura para carcamo de bombeo de aguas residuales equipamiento y línea de impulsión en la localidad de cerro prieto del carmen	31111-0703	278,892.42	278,892.42	3,000.00	3,000.00	1.00	0.00%	0.00%	0	0
P0021	Proyecto de rehabilitación de drenaje en la calle frutal de rancho seco de guantes	Proyecto de rehabilitación de drenaje en la calle frutal de rancho seco de guantes	31111-0703	57,002.40	57,002.40	3,000.00	3,000.00	1.00	0.00%	0.00%	0	0
P0022	Pavimentación con empedrado emboquillado de calle principal en la comunidad de duranes de abajo	Proyecto de pavimentación con empedrado emboquillado de calle principal en la comunidad de duranes de abajo	31111-0703	370,000.00	370,000.00	3,000.00	3,000.00	1.00	0.00%	0.00%	0	0
P0023	Pavimentación con empedrado emboquillado de la calle camino real en duranes de arriba	Proyecto de pavimentación con empedrado emboquillado de la calle camino real en duranes de arriba	31111-0703	185,000.00	185,000.00	3,000.00	3,000.00	1.00	0.00%	0.00%	0	0
P0024	Pavimentación con empedrado emboquillado con huellas de concreto en las calles benito juarez, callejon francisco, callejon emiliano zapata en san isidro de mogotes	Proyecto de pavimentación con empedrado emboquillado con huellas de concreto en las calles benito juarez, callejon francisco, callejon emiliano zapata en san isidro de mogotes	31111-0703	283,516.30	283,516.30	3,000.00	3,000.00	1.00	0.00%	0.00%	0	0
P0025	Proyecto de ciclovia en san ignacio de mogotes	Proyecto de ciclovia en san ignacio de mogotes	31111-0703	130,000.00	130,000.00	3,000.00	3,000.00	1.00	0.00%	0.00%	0	0
P0026	Proyecto ejecutivo para el empedrado ahogado de la calle principal en la localidad pozo de arrostegui del municipio de valle de santiago, gto.	Proyecto ejecutivo para el empedrado ahogado de la calle principal en la localidad pozo de arrostegui del municipio de valle de santiago, gto.	31111-0703	429,472.42	429,472.42	3,000.00	3,000.00	1.00	0.00%	0.00%	1	1
P0027	Proyecto para la terminación de la planta de tratamiento de noria de mosqueda	Proyecto para la terminación de la planta de tratamiento de noria de mosqueda	31111-0703	150,000.00	150,000.00	3,000.00	3,000.00	1.00	0.00%	0.00%	0	0
P0028	Proyecto para la intervención en el plantel del cecyte valle de santiago	Proyecto para la intervención en el plantel del cecyte valle de santiago	31111-0703	97,150.00	97,150.00	3,000.00	3,000.00	1.00	0.00%	0.00%	0	0
P0029	Proyecto de conexión a red sanitaria municipal de la par del rastro	Proyecto de conexión a red sanitaria municipal de la par del rastro	31111-0703	70,000.00	70,000.00	3,000.00	3,000.00	1.00	0.00%	0.00%	0	0
P0030	Proyecto de adecuación del sistema de agua potable en san jerónimo de araceo	Proyecto de adecuación del sistema de agua potable en san jerónimo de araceo	31111-0703	140,000.00	140,000.00	3,000.00	3,000.00	1.00	0.00%	0.00%	0	0
P0031	Proyecto de pavimentación del camino de acceso al panteon en la comunidad de las jicamas	Proyecto de pavimentación del camino de acceso al panteon en la comunidad de las jicamas	31111-0703	202,859.60	202,859.60	3,000.00	3,000.00	1.00	0.00%	0.00%	0	0




Municipio de Valle de Santiago, Gto. Programas y Proyectos de Inversión Del 01 de Enero al 30 de Junio del 2019												
Clave del Programa/	Nombre	Descripción	UR	Inversión			Mezclas			% Avance Financiero Devengado/ Modificado	% Avance Jales Alcanzado/ Programado	A Caszaco/ Mes Fianco
				Aprobado	Modificado	Devenigato	Programado	Modificado	Alcanzado			
P0031	Proyecto de rehabilitación de la calle juan barron	Proyecto de rehabilitación de la calle juan barron	31111-0703	394,893.26	394,893.26	3,00 1.00	- 00	0.00%	0	0	0	
P0032	Proyecto de pavimentación con empedrado en la calle ferrocarril en san joaquin de arriba	Proyecto de pavimentación con empedrado en la calle ferrocarril en san joaquin de arriba	31111-0703	106,338.69	106,338.69	3,00 1.00	- 00	0.00%	0	0	0	
P0033	Proyecto de pavimentación con empedrado emboquillado en la calle principal de san jose de pantoja	Proyecto de pavimentación con empedrado emboquillado en la calle principal de san jose de pantoja	31111-0703	350,000.00	350,000.00	3,00 1.00	- 00	0.00%	0	0	0	
P0034	Proyecto de descanso en panteon de rancho nuevo de san andres	Proyecto de descanso en panteon de rancho nuevo de san andres	31111-0703	100,000.00	100,000.00	3,00 1.00	- 00	0.00%	0	0	0	
P0035	Proyecto de casa ejidal en la comunidad de las cañas	Proyecto de casa ejidal en la comunidad de las cañas	31111-0703	100,000.00	100,000.00	3,00 1.00	- 00	0.00%	0	0	0	
P0036	Proyecto de camino empedrado de rancho nuevo de la ista a la ista	Proyecto de camino empedrado de rancho nuevo de la ista a la ista	31111-0703	185,073.05	185,073.05	3,00 1.00	- 00	0.00%	0	0	0	
P0037	Proyecto ejecutivo para la construcción de tanque elevado, equipamiento, electrificación, sectorización de red de distribución.	Proyecto ejecutivo para la construcción de tanque elevado, equipamiento, electrificación, sectorización de red de distribución.	31111-0703	175,000.00	175,000.00	3,00 1.00	- 00	0.00%	0	0	0	
P0014	Proyecto ejecutivo para la construcción de planta de tratamiento de aguas residuales	Proyecto ejecutivo para la construcción de planta de tratamiento de aguas residuales	31111-0703	22,438.55	22,438.55	3,00 1.00	- 00	0.00%	0	0	0	
P0038	Proyecto ejecutivo para la construcción de tanque elevado, sectorización, red de distribución y línea de conducción	Proyecto ejecutivo para la construcción de tanque elevado, sectorización, red de distribución y línea de conducción	31111-0703	175,000.00	175,000.00	3,00 1.00	- 00	0.00%	0	0	0	
P0039	Proyecto ejecutivo para la construcción de tanque elevado, línea de conducción, red de distribución	Proyecto ejecutivo para la construcción de tanque elevado, línea de conducción, red de distribución	31111-0703	175,000.00	175,000.00	3,00 1.00	- 00	0.00%	0	0	0	
P0040	Proyecto ejecutivo para la construcción de tanque elevado, equipamiento, electrificación, línea de conducción, red de distribución, sectorización.	Proyecto ejecutivo para la construcción de tanque elevado, equipamiento, electrificación, línea de conducción, red de distribución, sectorización.	31111-0703	175,000.00	175,000.00	3,00 1.00	- 00	0.00%	0	0	0	
P0041	Proyecto para la construcción de red de distribución de agua potable desde la localidad el cañon a san manuel quinceo	Proyecto para la construcción de red de distribución de agua potable desde la localidad el cañon a san manuel quinceo	31111-0703	175,000.00	175,000.00	3,00 1.00	- 00	0.00%	0	0	0	
S0208	Suministro y colocación de biodigestores en el municipio de valle de santiago	Suministro y colocación de biodigestores en el municipio de valle de santiago	31111-0901	400,000.00	400,000.00	3,00 1.00	- 00	0.00%	0	0	0	
S0209	Techo digno	Techo digno	31111-0901	676,000.00	676,000.00	3,00 2000.00	2000.00	0.00%	0	0	0	
S0210	Mi colonia con color	Mi colonia con color	31111-0901	202,500.00	202,500.00	3,00 200.00	200.00	100.00%	0	0	0	
S0227	Mi patio productivo (sin agencia en convenio)	Mi patio productivo (sin agencia en convenio)	31111-0901	564,675.00	564,675.00	3,00 1.00	- 00	0.00%	0	0	0	
S0219	Implementos agrícolas.	Implementos agrícolas.	31111-0901	195,000.00	195,000.00	3,00 1.00	- 00	0.00%	0	0	0	
S0220	Mi patio productivo	Mi patio productivo	31111-0901	1,820,000.00	1,820,000.00	3,00 1.00	- 00	0.00%	0	0	0	
S0228	Mi ganado productivo	Mi ganado productivo	31111-0901	899,280.00	899,280.00	3,00 1.00	- 00	0.00%	0	0	0	




Municipio de Valle de Santiago, Gto.  
Programas y Proyectos de Inversión  
Del 01 de Enero al 30 de Junio del 2019

Clave del Programa/	Nombre	Descripción	UR	Inversión			Metas			% Avance Financiero/ Aprobado	Devengado/ Modificado	% Avance Faltas/ Alcanzado/ Programado	Alcanzado/ Modificado
				Aprobado	Modificado	Devengado	Programado	Modificado	Alcanzado				
I0100	Infraestructura Educativa de Araceo	(650) Construcción de comedor en la Escuela Primaria en Magdalena de Araceo	31111-0703	647,870.24	647,870.24	608,755.16	1.00	1.00	93.96%	94%	1	1	
I0009	FAISM OBRA	(656) Construcción de cuartos dormitorios en Rincon de Parangueo	31111-0703	144,646.82	144,646.82	3.00	1.00	1.00	0.00%	0%	1	1	
I0009	FAISM OBRA	(697) Construcción de cuartos dormitorios en Pozo de Parangueo	31111-0703	204,846.02	204,846.02	3.00	1.00	1.00	0.00%	0%	0	0	
I0132	Mejoramiento de vivienda	(698) Construcción de cuartos dormitorio en el jagüey	31111-0703	144,646.82	144,646.82	3.00	1.00	1.00	0.00%	0%	0	0	
I0132	Mejoramiento de vivienda	(603) Construcción de cuartos para baño con conexión a drenaje en changueo y ranchos unidos	31111-0703	352.21	352.21	3.00	1.00	1.00	0.00%	0%	1	1	
I0009	FAISM OBRA	(605) Construcción de cuartos dormitorio en Delicias Araceo	31111-0703	13,349.82	13,349.82	3.00	1.00	1.00	0.00%	0%	1	1	
I0009	FAISM OBRA	(608) Construcción de cuartos dormitorio en Magdalena de Araceo	31111-0703	1,791.88	1,791.88	3.00	1.00	1.00	0.00%	0%	1	1	
I0132	Mejoramiento de vivienda	(612) Construcción de cuartos dormitorio en changueo y ranchos unidos	31111-0703	3,319.10	3,319.10	3.00	1.00	1.00	0.00%	0%	1	1	
I0100	Infraestructura Educativa	(628) Construcción de comedor en localidad de El Jagüey	31111-0703	323,779.24	323,779.24	3.00	1.00	1.00	0.00%	0%	0	0	
I0100	Infraestructura Educativa	(627) Construcción de comedor en localidad de Zapotillo de Mogotes	31111-0703	323,779.24	323,779.24	3.00	1.00	1.00	0.00%	0%	0	0	
I0100	Infraestructura Educativa	(629) Construcción de comedor en localidad de Pozo de Parangueo	31111-0703	323,779.24	323,779.24	3.00	1.00	1.00	0.00%	0%	0	0	
I0009	FAISM OBRA	(633) Construcción de cuartos dormitorio en Rincon de Parangueo	31111-0703	18,197.62	18,197.62	3.00	1.00	1.00	0.00%	0%	1	1	
I0132	Mejoramiento de vivienda	(642) Construcción de cuartos dormitorio en buenavista de parangueo	31111-0703	27,691.08	27,691.08	3.00	1.00	1.00	0.00%	0%	1	1	
I0009	FAISM OBRA	Obras pasadas	31111-0703	33,420.78	33,420.78	3.00	1.00	1.00	0.00%	0%	#DIV/0!	# DIV/0!	
I0132	Mejoramiento de vivienda	Obras pasadas	31111-0703	1,260,531.61	1,260,531.61	3.00	1.00	1.00	0.00%	0%	#DIV/0!	# DIV/0!	
I0100	Infraestructura Educativa	Por asignar	31111-0703	6,987.06	6,987.06	3.00	1.00	1.00	0.00%	0%	#DIV/0!	# DIV/0!	
I0132	Mejoramiento de vivienda	(614) Construcción de cuartos dormitorio en colonia Francisco Villa localidad de Villadiego, Rancho Viejo de Torres, Circuito, Buenavista de Parangueo, Zapotillo de Mogotes, Plaza Vieja	31111-0703	117,646.12	117,646.12	117,646.12	1.00	1.00	100.00%	100%	1	1	
I0132	Mejoramiento de vivienda	(637) Construcción de cuartos dormitorio en la colonia Luis Donald Coloso y Santiago UCOO.	31111-0703	12,531.68	12,531.68	2,281.18	1.00	1.00	18.20%	18%	1	1	
I0009	FAISM OBRA	(629) Construcción de cuartos dormitorio en cerro blanco	31111-0703	7,291.13	7,291.13	3.00	1.00	1.00	0.00%	0%	1	1	
I0009	FAISM OBRA	Obras pasadas	31111-0703	14,758.26	14,758.26	3.00	1.00	1.00	0.00%	0%	#DIV/0!	# DIV/0!	
I0132	Mejoramiento de vivienda	(611) Construcción de cuartos dormitorio en la col la loma	31111-0703	13,282.77	13,282.77	3.00	1.00	1.00	0.00%	0%	1	1	
I0132	Mejoramiento de vivienda	(604) Construcción de cuartos dormitorio en la col. ranchos unidos	31111-0703	147.59	147.59	3.00	1.00	1.00	0.00%	0%	1	1	
I0132	Mejoramiento de vivienda	(696) Construcción de cuartos dormitorio en la col Ignacio ramirez	31111-0703	4,750.07	4,750.07	3.00	1.00	1.00	0.00%	0%	1	1	
I0132	Mejoramiento de vivienda	(658) Construcción de cuartos dormitorio en la col lagunilla de malpais y malpais	31111-0703	13,526.01	13,526.01	3.00	1.00	1.00	0.00%	0%	1	1	
I0132	Mejoramiento de vivienda	(601) Construcción de cuartos dormitorio en lagunilla de mogotes y chucamitlo	31111-0703	221.38	221.38	3.00	1.00	1.00	0.00%	0%	1	1	
I0132	Mejoramiento de vivienda	(624) Construcción de cuartos dormitorio en el cicullo	31111-0703	10,656.14	10,656.14	3.00	1.00	1.00	0.00%	0%	1	1	
I0132	Mejoramiento de vivienda	Obras pasadas	31111-0703	1,327,409.66	1,327,409.66	3.00	1.00	1.00	0.00%	0%	#DIV/0!	# DIV/0!	
I0132	Mejoramiento de vivienda	(614) Construcción de cuartos dormitorio en colonia Francisco Villa localidades de alto y medio rezago social	31111-0703	117,646.11	117,646.11	117,646.11	1.00	1.00	100.00%	100%	1	1	
I0132	Mejoramiento de vivienda	(637) Construcción de cuartos dormitorio en la colonia Luis Donald Coloso y Santiago UCOO	31111-0703	176,621.12	176,621.12	176,621.12	1.00	1.00	100.00%	100%	1	1	
I0132	Mejoramiento de vivienda	(642) Construcción de cuartos dormitorio en Buenavista de Parangueo	31111-0703	27,691.07	27,691.07	2,281.18	1.00	1.00	18.20%	18%	1	1	
I0132	Mejoramiento de vivienda	(706) Construcción de cuartos dormitorio en el Armadillo	31111-0703	41,000.00	41,000.00	40,759.76	1.00	1.00	60.34%	60%	1	1	
I0100	Infraestructura Educativa	(652) Construcción de comedor en la localidad de Delicias de Araceo	31111-0703	323,095.24	323,095.24	284,692.13	1.00	1.00	98.41%	99%	1	1	
I0009	FAISM OBRA	(597) Construcción de cuartos dormitorio en pozo de parangueo	31111-0703	144,800.80	144,800.80	3.00	1.00	1.00	0.00%	0%	0	0	
I0009	FAISM OBRA INTERESES	(619) Construcción de cuartos dormitorio en cuadrilla de andaraucá	31111-0703	212.28	212.28	3.00	1.00	1.00	0.00%	0%	1	1	
I0009	FAISM OBRA	(606) Construcción de cuartos dormitorio en maadlena de araceo	31111-0703	1,791.88	1,791.88	3.00	1.00	1.00	0.00%	0%	1	1	
I0009	FAISM OBRA	(618) Construcción de cuartos dormitorio en rancho viejo de torres	31111-0703	141.52	141.52	3.00	1.00	1.00	0.00%	0%	1	1	
I0009	FAISM OBRA INTERESES	(640) Construcción de cuartos dormitorio en colonia nueva de san antonio de mogotes	31111-0703	121.74	121.74	3.00	1.00	1.00	0.00%	0%	1	1	
I0009	FAISM OBRA INTERESES	(639) Construcción de cuartos dormitorio en colonia primavera (san ignacio)	31111-0703	121.74	121.74	3.00	1.00	1.00	0.00%	0%	1	1	
I0009	FAISM OBRA	Obras pasadas	31111-0703	1,024,799.59	1,024,799.59	3.00	1.00	1.00	0.00%	0%	#DIV/0!	# DIV/0!	
I0132	Mejoramiento de vivienda	(604) Construcción de cuartos dormitorio en la col. ranchos unidos	31111-0703	147.59	147.59	3.00	1.00	1.00	0.00%	0%	1	1	
I0132	Mejoramiento de vivienda	(696) Construcción de cuartos dormitorio en la col Ignacio ramirez	31111-0703	4,750.08	4,750.08	3.00	1.00	1.00	0.00%	0%	1	1	
I0132	Mejoramiento de vivienda	(658) Construcción de cuartos dormitorio en la col lagunilla de malpais y malpais	31111-0703	13,526.00	13,526.00	3.00	1.00	1.00	0.00%	0%	1	1	
I0132	Mejoramiento de vivienda	(601) Construcción de cuartos dormitorio en lagunilla de mogotes y chucamitlo	31111-0703	221.38	221.38	3.00	1.00	1.00	0.00%	0%	1	1	
I0132	Mejoramiento de vivienda	(612) Construcción de cuartos dormitorio en changueo y ranchos unidos	31111-0703	1,640.07	1,640.07	3.00	1.00	1.00	0.00%	0%	1	1	


Municipio de Valle de Santiago, Gto. Programas y Proyectos de Inversión Del 01 de Enero al 30 de Junio del 2019												
Clave del Programa/	Nombre	Descripción	UR	Inversión			Metas			% Avance Financiero		% Avance Meta
				Aprobado	Modificado	Devergado	Programado	Modificado	Alcanzado	Devergado/ Aprobado	Alcanzado/ Programado	
10132	Mejoramiento de vivienda	(603) Construcción de cuartos para baño con conexión a drenaje en changuel y ranchos unidos	31111-0703	352.21	352.21	0.00	1.00	1.00	0.00%	0%	1	
10132	Mejoramiento de vivienda	(625) Construcción de cuartos dormitorio en cerro blanco	31111-0703	7,291.12	7,291.12	0.00	1.00	1.00	0.00%	0%	1	
10132	Mejoramiento de vivienda	(624) Construcción de cuartos dormitorio en el circuito	31111-0703	10,658.13	10,658.13	0.00	1.00	1.00	0.00%	0%	1	
10132	Mejoramiento de vivienda	(621) Construcción de cuartos dormitorio en las Jacamas	31111-0703	80,700.80	80,700.80	0.00	1.00	1.00	100.00%	100%	0	
10132	Mejoramiento de vivienda	(598) Construcción de cuartos dormitorio en zapallito de mogotes	31111-0703	205,000.00	205,000.00	0.00	1.00	1.00	0.00%	0%	0	
10132	Mejoramiento de vivienda	(586) Construcción de cuartos dormitorio en plaza vieja	31111-0703	13,623.66	13,623.66	0.00	1.00	1.00	100.00%	100%	1	
10132	Mejoramiento de vivienda	(638) Obras pasadas	31111-0703	5,469,166.40	5,469,166.40	0.00	1.00	1.00	0.00%	0%	#DIV/0!	
10007	Agua Potable Fondo 1	(679) Ampliación de red de agua potable en calle 16 de marzo en la localidad de Charco de Pánjola	31111-0703	26,332.52	26,332.52	0.00	1.00	1.00	0.00%	0%	1	
10007	Agua Potable Fondo 1	(679) Construcción de tanque elevado, línea de conducción y línea de distribución en la localidad de la Magdalena de Arasco	31111-0703	2,962,969.89	2,962,969.89	2,962,969.89	1.00	1.00	100.00%	100%	1	
10007	Agua Potable Fondo 1	(723) Adecuación de la línea de conducción, construcción de tanque de regulación y ampliación de las redes de distribución en Hoya de Cintora de Arriba, Hoya de Cintora de Abajo, Crucías, la Tortuga y colonia Hoya de Álvarez	31111-0703	62,496.62	62,496.62	0.00	1.00	1.00	0.00%	0%	1	
10007	Agua Potable Fondo 1	(745) Ampliación de red de distribución de agua potable en la calle privada 16 de septiembre en la comunidad de las Jicamas	31111-0703	140,000.00	140,000.00	53,893.40	1.00	1.00	38.49%	38%	1	
10007	Agua Potable Fondo 1	(703) Construcción de equipamiento para pozo de agua potable en la localidad de la Magdalena de Arasco	31111-0703	1,250,000.00	1,250,000.00	1,143,961.28	1.00	1.00	91.52%	92%	1	
10007	Agua Potable Fondo 1	(699) Construcción de tanque elevado, línea de conducción y adecuación de línea de distribución en la localidad de Puerta de San Roque	31111-0703	1,748,443.12	1,748,443.12	1,748,443.12	1.00	1.00	100.00%	100%	1	
10007	Agua Potable Fondo 1	(733) Construcción de tomas domiciliarias sobre red de agua potable existente en la calle San Pedro en la localidad de Magdalena de Arasco	31111-0703	90,000.00	90,000.00	0.00	1.00	0.00	0.00%	0%	0	
10007	Agua Potable Fondo 1	(747) Ampliación de red de agua potable en las calles San Ramón y Nicandro Villanueva en Lagunilla de Malpais	31111-0703	260,000.00	260,000.00	258,429.33	1.00	1.00	99.40%	99%	1	
10007	Agua Potable Fondo 1	(736) Construcción de línea de alimentación de agua potable en la calle Revolución, tramo Ave. Del Trabajo - José M.A. Yañez	31111-0703	90,000.00	90,000.00	63,132.88	1.00	1.00	70.15%	70%	1	
10007	Agua Potable Fondo 1	(714) Equipamiento de pozo de agua potable en la localidad de Puerta de San Roque	31111-0703	71,074.96	71,074.96	30,774.80	1.00	1.00	43.30%	43%	1	
10007	Agua Potable Fondo 1	(674) Construcción de línea de alimentación de agua potable en la calle Hidalgo, entre calles Valentín Varela y 5 de Mayo, colonia la Loma	31111-0703	625,000.00	625,000.00	586,571.35	1.00	1.00	93.85%	94%	1	
10007	Agua Potable Fondo 1	(735) Ampliación de red de agua potable en las calles Hidalgo, Obregon, Allamirano y Matamoros	31111-0703	1,000,000.00	1,000,000.00	831,174.36	1.00	1.00	83.12%	83%	1	
10028	Indirectos Ramo 33	Asesoría jurídica y administrativa en materia de procedimientos de adjudicación para la contratación de obra pública	31111-0703	41,142.84	41,142.84	0.00	1.00	1.00	0.00%	0%	1	
10028	Indirectos Ramo 33	(645) Proyecto de tanque elevado en la colonia Francisco Villa	31111-0703	110,000.00	110,000.00	110,000.00	1.00	1.00	100.00%	100%	1	
10028	Indirectos Ramo 33	(773) Proyecto de ampliación de red de agua potable en las calles hidalgo, obregon allamirano y matamoros en la localidad de las jicamas	31111-0703	46,400.00	46,400.00	0.00	1.00	1.00	0.00%	0%	1	
10028	Indirectos Ramo 33	(646) Proyecto de equipamiento, electrificación del pozo de agua potable y línea de conducción en la localidad de San Diego Quiroce	31111-0703	209,996.96	209,996.96	171,955.22	1.00	1.00	81.89%	82%	1	
10028	Indirectos Ramo 33	(584) Proyecto de pavimentación de la calle tenochtitlan tramo 4 de marzo-nezahuacoyotl	31111-0703	1,384.46	1,384.46	0.00	1.00	1.00	0.00%	0%	1	
10028	Indirectos Ramo 33	(659) Proyecto de red de drenaje sanitario en la calle Vencedoras Independencia hasta donde termina el asfalto	31111-0703	240.82	240.82	0.00	1.00	1.00	0.00%	0%	1	
10028	Indirectos Ramo 33	(661) Proyecto de tanque elevado, línea de conducción y línea de distribución en localidad de Magdalena de Arasco	31111-0703	168.43	168.43	0.00	1.00	1.00	0.00%	0%	1	
10028	Indirectos Ramo 33	(660) Proyecto de equipamiento para pozo de agua potable en la localidad de Magdalena de Arasco	31111-0703	82,109.44	82,109.44	61,833.23	1.00	1.00	75.31%	75%	1	
10028	Indirectos Ramo 33	(750) Proyecto de pavimentación de la calle Alamo en la localidad de Magdalena de Arasco	31111-0703	33,648.00	33,648.00	0.00	1.00	1.00	0.00%	0%	1	
10028	Indirectos Ramo 33	(737) Proyecto de pavimentación de la calle Privada 16 de Septiembre en la localidad de las Jicamas	31111-0703	3,556.63	3,556.63	0.00	1.00	1.00	0.00%	0%	1	
10028	Indirectos Ramo 33	(742) Proyecto de rehabilitación de la red de drenaje sanitario en la Comunidad de Hoya de Cintora	31111-0703	85.57	85.57	0.00	1.00	1.00	0.00%	0%	1	
10028	Indirectos Ramo 33	(743) Proyecto de ampliación de red de drenaje sanitario en la calle Adolfo Ruiz Cortines en colonia Ranchos Unidos	31111-0703	325.90	325.90	0.00	1.00	1.00	0.00%	0%	1	
10028	Indirectos Ramo 33	(741) Proyecto de ampliación de red de drenaje sanitario en la calle 5 de Mayo dos en Buenavista de Parangueo	31111-0703	85.57	85.57	0.00	1.00	1.00	0.00%	0%	1	
10028	Indirectos Ramo 33	(740) Proyecto de ampliación de red de agua potable en la calle Ignacio Zúñiga en la localidad de Mesa de San Agustín	31111-0703	200.00	200.00	0.00	1.00	1.00	0.00%	0%	1	
10028	Indirectos Ramo 34	(746) Proyecto de ampliación de red de agua potable en las calles San Ramón y Nicandro Villanueva en Lagunilla de Malpais	31111-0703	5,194.64	5,194.64	5,194.64	1.00	1.00	100.00%	100%	1	


Municipio de Valle de Santiago, Gto.  
Programas y Proyectos de inversión  
Del 01 de Enero al 30 de Junio del 2019

Clave del Programa/	Nombre	Descripción	UR	Inversión			Mezclas			% Avance Financiero		% Avance Físico	
				Aprobado	Modificado	Devengado	Programado	Modificado	Alcanzado	Devengado/Aprobado	Modificado	Alcanzado/Programado	Modificado
10028	Indirectos Ramo 33	(748) Proyecto de ampliación de red de drenaje sanitario en la calle Privada San Ramón en Lagunilla de Malpais	31111-0703	7,192.35	7,191.75	7,191.66	1.00	-0.00	1.00	99.99%	100%	1	1
10028	Indirectos Ramo 33	(751) Proyecto de ampliación de red de agua potable en la calle Albino Ortega en la colonia Santiago UCOO	31111-0703	29,695.27	29,695.27	29,695.27	1.00	-0.00	1.00	100.00%	100%	1	1
10028	Indirectos Ramo 33	(752) Proyecto de colocación de tomas domiciliarias sobre red de agua potable existente en la calle San Pedro en la localidad de Magdalena de Araceo	31111-0703	29,695.27	29,695.27	29,695.27	1.00	-0.00	1.00	100.00%	100%	1	1
10100	Infraestructura Educativa	(654) Construcción de comedor en escuela primaria de la localidad Rancho Viejo de Torres	31111-0703	699,997.86	699,997.86	390,417.29	1.00	-0.00	1.00	55.77%	56%	1	1
10100	Infraestructura Educativa	(655) Construcción de comedor comunitario en la escuela primaria colonia Morelos	31111-0703	649,549.48	649,549.48	397,285.49	1.00	-0.00	1.00	61.16%	61%	1	1
10100	Infraestructura Educativa	(672) Construcción de comedor comunitario en escuela primaria Lazaro Cárdenas de la colonia la Loma	31111-0703	235,257.34	235,257.34	0.00	1.00	-0.00	1.00	0.00%	0%	1	1
10100	Infraestructura Educativa	(690) Construcción de comedor comunitario en escuela primaria de la comunidad de San Cristóbal Chihuilindo	31111-0703	398,369.93	398,369.93	217,761.11	1.00	-0.00	1.00	54.66%	55%	1	1
10100	Infraestructura Educativa	(707) Construcción de comedor comunitario en la escuela primaria de la comunidad Ranchos Unidos	31111-0703	583,906.30	583,906.30	385,077.05	1.00	-0.00	1.00	65.95%	66%	1	1
10100	Infraestructura Educativa	(705) Construcción de comedor comunitario en colonia Benito Juárez	31111-0703	701,261.19	701,261.19	469,210.31	1.00	-0.00	1.00	66.91%	67%	1	1
10100	Infraestructura Educativa	(702) Construcción de comedor comunitario en escuela primaria Pozo de Arostegui	31111-0703	582,221.62	582,221.62	302,580.91	1.00	-0.00	1.00	51.97%	52%	1	1
10113	Drenaje y Letrinas	(692) Construcción de red de drenaje sanitario en la calle del Rosario en Magdalena de Araceo	31111-0703	39,596.00	39,596.00	0.00	1.00	-0.00	1.00	0.00%	0%	1	1
10113	Drenaje y Letrinas	(709) Rehabilitación de drenaje sanitario en la comunidad Hoya de Cintora	31111-0703	151,106.82	151,106.82	149,425.47	1.00	-0.00	1.00	98.89%	99%	1	1
10113	Drenaje y Letrinas	(656) Ampliación de red de drenaje sanitario en varias calles de la localidad de Zapotillo de Mogotes	31111-0703	612,127.74	612,127.74	609,260.59	1.00	-0.00	1.00	99.53%	100%	1	1
10113	Drenaje y Letrinas	(708) Ampliación de red de drenaje sanitario en la calle Revolución, las Torres y Francisco García en la localidad de San Ignacio de San José Parangueo	31111-0703	385,053.37	385,053.37	384,544.40	1.00	-0.00	1.00	99.87%	100%	1	1
10113	Drenaje y Letrinas	(680) Ampliación de red de drenaje sanitario en la calle Plan de Ayala colonia Francisco Villa	31111-0703	46,736.27	46,736.27	0.00	1.00	-0.00	1.00	0.00%	0%	1	1
10113	Drenaje y Letrinas	(685) Construcción de cruce de línea en la calle Nezahuatcoyotl en la colonia Francisco Villa	31111-0703	255,933.04	255,933.04	0.00	1.00	-0.00	1.00	0.00%	0%	1	1
10115	Urbanización	(710) Construcción de empedrado en la calle Privada 16 de Septiembre en la localidad de las Jicamas	31111-0703	895,000.00	895,000.00	755,627.86	1.00	-0.00	1.00	84.43%	84%	1	1
10115	Urbanización	(717) Pavimentación de la calle privada Josefa Ortiz de Domínguez, tramo Independencia - Josefa Ortiz	31111-0703	620,000.00	620,000.00	610,713.76	1.00	-0.00	1.00	98.50%	99%	1	1
10115	Urbanización	(694) Construcción de carriles de aceleración y desaceleración en Magdalena de Araceo segunda etapa	31111-0703	1,093,507.69	1,093,507.69	799,572.66	1.00	-0.00	1.00	73.12%	73%	1	1
10115	Urbanización	(732) Pavimentación en la calle Alamo (tramo: Esq. Del templo - calle Genovacio Mendoza) en la comunidad de Magdalena de Araceo	31111-0703	267,973.22	267,973.22	262,278.11	1.00	-0.00	1.00	97.87%	98%	1	1
10118	Electrificación	(724, 725) Electrificación y equipamiento de pozo en la localidad de Chichimto	31111-0703	50,000.00	50,000.00	0.00	1.00	-0.00	1.00	0.00%	0%	1	1
10118	Electrificación	(753) Suministro y colocación de luminarias para eficiencia del alumbrado público y mejoramiento de la imagen urbana en las colonias Magisterial y Lagunilla de Malpais	31111-0703	1,983.57	1,983.57	0.00	1.00	-0.00	1.00	0.00%	0%	1	1
10132	Mejoramiento de vivienda	(612) Construcción de cuartos dormitorio en Changueo y Ranchos Unidos	31111-0703	4,092.38	4,092.38	0.00	1.00	-0.00	1.00	0.00%	0%	1	1
10132	Mejoramiento de vivienda	(613) Construcción de cuartos dormitorio en colonia el Socorro y ejido la Aberca	31111-0703	91,888.52	91,888.52	55,309.07	1.00	-0.00	1.00	60.19%	60%	1	1
10132	Mejoramiento de vivienda	(614) Construcción de cuartos dormitorio en colonia Francisco Villa	31111-0703	336,989.69	336,989.69	288,654.22	1.00	-0.00	1.00	76.75%	77%	1	1
10132	Mejoramiento de vivienda	(621) Construcción de cuartos dormitorio en la Jicamas	31111-0703	286,064.30	286,064.30	286,064.30	1.00	-0.00	1.00	100.00%	100%	1	1
10132	Mejoramiento de vivienda	(624) Construcción de cuartos dormitorio en el Cicuaco	31111-0703	21,304.27	21,304.27	0.00	1.00	-0.00	1.00	0.00%	0%	1	1
10132	Mejoramiento de vivienda	(625) Construcción de cuartos dormitorio en Cerro Blanco	31111-0703	29,559.92	29,559.92	29,559.92	1.00	-0.00	1.00	100.00%	100%	1	1
10132	Mejoramiento de vivienda	(637) Construcción de cuartos dormitorio en la colonia Luis Donaldo Cosío y Santiago UCOO	31111-0703	40,722.72	40,722.72	40,722.72	1.00	-0.00	1.00	100.00%	100%	1	1
10132	Mejoramiento de vivienda	(638) Construcción de cuartos dormitorio en Plaza Vieja	31111-0703	35,411.41	35,411.41	17,701.75	1.00	-0.00	1.00	49.99%	50%	1	1
10132	Mejoramiento de vivienda	(639) Construcción de cuartos dormitorio en la colonia Primavera (San Ignacio)	31111-0703	39,129.25	39,129.25	39,129.25	1.00	-0.00	1.00	100.00%	100%	1	1
10132	Mejoramiento de vivienda	(640) Construcción de cuartos dormitorio en la colonia Nueva en San Antonio de Mogotes	31111-0703	38,885.77	38,885.77	38,885.77	1.00	-0.00	1.00	100.00%	100%	1	1
10132	Mejoramiento de vivienda	(642) Construcción de cuartos dormitorio en Buenavista de Parangueo	31111-0703	68,131.95	68,131.95	68,131.95	1.00	-0.00	1.00	100.00%	100%	1	1
10132	Mejoramiento de vivienda	(658) Construcción de cuartos dormitorio en la colonia Lagunilla de Malpais y Malpais	31111-0703	6,960.69	6,960.69	0.00	1.00	-0.00	1.00	0.00%	0%	1	1
10132	Mejoramiento de vivienda	(622) Construcción de cuartos dormitorio en el Chiquero	31111-0703	13,391.02	13,391.02	370,601.00	1.00	-0.00	1.00	2.77%	3%	1	1
10132	Mejoramiento de vivienda	(636) Construcción de cuartos dormitorio en Hoya de Alvarez	31111-0703	13,402.27	13,402.27	0.00	1.00	-0.00	1.00	0.00%	0%	1	1
10132	Mejoramiento de vivienda	(634) Construcción de cuartos dormitorio en Villadiego	31111-0703	2,799.73	2,799.73	0.00	1.00	-0.00	1.00	0.00%	0%	1	1

*Handwritten signature and notes:*  
  
  


Municipio de Valle de Santiago, Gto.  
Programas y Proyectos de Inversión  
Del 01 de Enero al 30 de Junio del 2019

Clave del Programa/	Nombre	Descripción	UR	Inversión			Metas		% Avance Financiero		% Avance Metas	
				Aprobado	Modificado	Devengado	Programado	Modificado	Alcanzado	Devengado/ Aprobado	Devengado/ Modificado	Alcanzado/ Programado
I0132	Mejoramiento de vivienda	(603) Construcción de cuartos para baño con conexión a drenaje en Changuero y Ranchos Unidos	31111-0703	13.85	13.85	0.00	1.00	1.00	0.00%	0%	1	1
I0132	Mejoramiento de vivienda	(602) Construcción de cuartos dormitorio en Crucitas y Hoya de Cintora de Arriba	31111-0703	30.00	30.00	0.00	1.00	1.00	0.00%	0%	1	1
I0132	Mejoramiento de vivienda	(606) Construcción de cuartos dormitorio en Magdalena de Araceo	31111-0703	6,450.77	6,450.77	0.00	1.00	1.00	0.00%	0%	1	1
I0132	Mejoramiento de vivienda	(610) Construcción de cuartos dormitorio en la colonia 20 de noviembre	31111-0703	573,999.75	573,999.75	562,024.77	1.00	1.00	97.91%	98%	1	1
I0132	Mejoramiento de vivienda	(686) Construcción de cuartos dormitorio en la colonia Ignacio Ramirez	31111-0703	15,833.58	15,833.58	0.00	1.00	1.00	0.00%	0%	1	1
I0132	Mejoramiento de vivienda	(589) Construcción de cuartos dormitorio en el Jagüey	31111-0703	288,985.69	288,985.69	0.00	1.00	1.00	0.00%	0%	0	0
I0132	Mejoramiento de vivienda	(597) Construcción de cuartos dormitorio en Pozo de Parangueo	31111-0703	286,677.74	286,677.74	0.00	1.00	1.00	0.00%	0%	0	0
I0132	Mejoramiento de vivienda	(705) Construcción de cuartos dormitorio en el Armadillo	31111-0703	164,000.00	164,000.00	163,039.02	1.00	1.00	99.41%	99%	1	1
I0132	Mejoramiento de vivienda	(721) Construcción de cuartos para baño con conexión a drenaje en Hoya de Alvarez	31111-0703	86,582.09	86,582.09	78,136.34	1.00	1.00	90.27%	90%	1	1
I0132	Mejoramiento de vivienda	(623) Construcción de cuartos dormitorio en la isla fracción Copales	31111-0703	8,670.27	8,670.27	244.05	1.00	1.00	2.81%	3%	1	1
I0132	Mejoramiento de vivienda	(731) Construcción de calentadores solares 4	31111-0703	20,000.00	20,000.00	0.00	1.00	1.00	0.00%	0%	0	0
I0132	Mejoramiento de vivienda	(731) Construcción de instalación hidráulica para calentadores solares 3	31111-0703	1,730,000.00	1,730,000.00	1,675,986.56	1.00	1.00	96.88%	97%	1	1
I0132	Mejoramiento de vivienda	(730) Construcción de instalación hidráulica para calentadores solares 4	31111-0703	1,730,000.00	1,730,000.00	1,675,986.56	1.00	1.00	96.88%	97%	1	1
I0132	Mejoramiento de vivienda	(615) ITS 2018 Pavimentación de calle Zapata tramo Revolución - Independencia	31111-0703	1,218,316.63	1,218,316.63	1,163,722.56	1.00	1.00	95.52%	96%	1	1
S0151	Tejido Social Urbanización	(573) ITS 2018 Pavimentación de calle Tenochtitlan tramo 4 de marzo	31111-0703	710,082.70	710,082.70	409,568.95	1.00	1.00	57.68%	58%	1	1
S0151	Tejido Social Urbanización	(574) ITS 2018 Pavimentación de calle Pipila tramo Colón - Revolución	31111-0703	1,875.04	1,875.04	0.00	1.00	1.00	0.00%	0%	1	1
S0151	Tejido Social Urbanización	(718) Suministro y colocación de luminarias para eficiencia del alumbrado público y mejoramiento de la imagen urbana en zona Impulso	31111-0703	64,506.69	64,506.69	0.00	1.00	1.00	0.00%	0%	1	1
S0172	Tejido Social Agua Potable	(716) Construcción de línea de alimentación de agua potable en la zona sur de la colonia la Loma segunda etapa	31111-0703	1,627,775.18	1,627,775.18	1,234,468.59	1.00	1.00	75.84%	76%	1	1
S0173	Tejido Social Drenaje	(704) ITS 2018 Ampliación de red de drenaje sanitario en la calle Vencedores tramo Rodolfo Fierro - Los Romero	31111-0703	148,727.77	148,727.77	110,344.37	1.00	1.00	74.19%	74%	1	1
S0173	Tejido Social Drenaje	(711) ITS 2018 Ampliación de red de drenaje sanitario en la calle Colón tramo calle sin nombre hasta inicio de asfalto	31111-0703	24,619.20	24,619.20	1,984.95	1.00	1.00	8.06%	8%	1	1
S0173	Tejido Social Drenaje	(720) ITS 2018 Ampliación de red de drenaje sanitario en la calle privada Adolfo Ruiz Cortines en la colonia Ranchos Unidos	31111-0703	64,302.75	64,302.75	56,445.60	1.00	1.00	87.78%	88%	1	1
S0175	Tejido Social Electrificación	(585) ITS 2018 Ampliación de línea y red de distribución eléctrica en la calle Independencia en la colonia la Loma	31111-0703	525.68	525.68	0.00	1.00	1.00	0.00%	0%	1	1
S0185	PDMC Agua SC	(SC) Ampliación de red de distribución de agua potable en la calle Ignacio Zaragoza en la localidad de Mesa de San Agustín	31111-0703	100,000.00	100,000.00	0.00	1.00	0.00	0.00%	0%	0	#D/I/O/
S0186	PDMC Drenaje SD	(713) Ampliación de red de drenaje sanitario en la calle 5 de mayo No. 2 en la localidad de Buenavista de Parangueo	31111-0703	200,000.00	200,000.00	140,871.22	1.00	1.00	70.44%	70%	1	1
S0187	PDMC Electrificación SG	(701) Ampliación de red de distribución eléctrica en la calle Corregidora en la localidad del Jahuique	31111-0703	422,659.84	422,659.84	366,130.66	1.00	1.00	86.63%	87%	1	1
S0187	PDMC Electrificación SG	PIDMC 2018 (600) Ampliación de línea y red de distribución eléctrica en la calle Avenida del Trabajo en la comunidad de Fuente Apache	31111-0703	29,452.40	29,452.40	29,452.40	1.00	1.00	100.00%	100%	1	1
S0187	PDMC Electrificación SG	PIDMC 2018 (599) Ampliación de línea y red de distribución eléctrica en la calle Guillén en la comunidad de Fuente Apache	31111-0703	29,451.80	29,452.40	29,452.40	1.00	1.00	100.00%	100%	1	1
S0188	PISBCC Drenaje SD	(659) PISBCC Ampliación de red de drenaje sanitario en la calle privada Matamoros en la localidad de la Magdalena	31111-0703	12,101.10	12,101.10	0.00	1.00	1.00	0.00%	0%	1	1
S0188	PISBCC Drenaje SD	(673) PISBCC Ampliación de red de drenaje sanitario en la calle Nicanoro Villanueva en la Lagunilla de Melipais	31111-0703	87,207.42	87,207.42	24,871.15	1.00	1.00	28.52%	29%	1	1
S0188	PISBCC Drenaje SD	(734) Ampliación de red de drenaje sanitario en la calle privada San Ramón en la Lagunilla de Melipais	31111-0703	406,000.00	406,000.00	362,299.40	1.00	1.00	89.24%	89%	1	1
S0189	PISBCC Agua SC	(659) PISBCC 18 Ampliación de red de agua potable en la calle Francisco Javier Mina, en la localidad de la Magdalena de Araceo	31111-0703	45,062.25	45,062.25	0.00	1.00	1.00	0.00%	0%	1	1
S0189	PISBCC Agua SC	(659) PISBCC 18 Ampliación de red de agua potable en la calle privada Matamoros en la localidad de la Magdalena de Araceo	31111-0703	14,779.03	14,779.03	13,955.59	1.00	1.00	94.43%	94%	1	1
S0189	PISBCC Agua SC	(659) PISBCC 18 Ampliación de red de agua potable en la calle Juárez en la localidad de la Magdalena de Araceo	31111-0703	89,654.73	89,654.73	0.00	1.00	0.00	0.00%	0%	0	#D/I/O/
S0189	PISBCC Agua SC	(659) PISBCC 18 Ampliación de red de agua potable en la calle prolongación Rosario Sur en la localidad de la Magdalena de Araceo	31111-0703	1,989.27	1,989.27	0.00	1.00	1.00	0.00%	0%	1	1
S0189	PISBCC Agua SC	(738) Ampliación de red de agua potable en la calle Gervasio Méndez en la localidad de la Magdalena de Araceo	31111-0703	200,000.00	200,000.00	147,930.30	1.00	1.00	73.97%	74%	1	1

*Handwritten signature and notes:*  
 T. Cruz Cruz  
 [Signature]

Municipio de Valle de Santiago, Gto. Programas y Proyectos de Inversión Del 01 de Enero al 30 de Junio del 2019													
Clave del Programa/	Nombre	Descripción	UR	Inversión			Metas			% Avance Financiero		% Avance Metas	
				Aprobado	Modificado	Devenigaco	Programado	Modificado	Alcanzado	Devenigaco/ Aprobado	Devenigaco/ Modificado	Alcanzado/ Programado	Alcanzado/ Modificado
S0189	PISBCC Agua SC	(S/C) Ampliación de red de agua potable en la calle Albino Ortega en la colonia Santiago UCOO	31111-0703	70,000.00	70,000.00	0.00	0.00	0.00	0.00	0.00	0.00	0	#D V/DI
S0181	PIDH Calentador Solar	PIDH 2018 Calentadores solares 2	31111-0901	22,140.00	22,140.00	0.00	1.00	0.00	0.00	0.00	0	0	
S0182	PIDH Techo	PIDH 2018 techo firme	31111-0901	336.84	336.84	0.00	1.00	0.00	0.00	0.00	0	0	
K0003			31111-0703	81,572,144.20	0.00	0.00							#D V/DI
K0006	Equipamiento del pozo profundo de agua potable en san diego quiricoe	Equipamiento del pozo profundo de agua potable en san diego quiricoe	31111-0703	604,743.36	604,743.36	0.00	1.00	0.00	0.00	0.00	0	0	
K0007	Construcción de línea de conducción en san diego quiricoe	Construcción de línea de conducción en san diego quiricoe	31111-0703	788,795.55	788,795.55	0.00	1111.20	0.00	1111.20	0.00	0	0	
K0008	Rehabilitación del sistema de agua potable en las jicamas	Rehabilitación del sistema de agua potable en las jicamas	31111-0703	2,101,386.17	2,101,386.17	0.00	1.00	0.00	1.00	0.00	0	0	
K0009	Ampliación de red de agua potable en la calle aldama en la col santiago ucco	Ampliación de red de agua potable en la calle aldama en la col santiago ucco	31111-0703	157,759.11	157,759.11	0.00	230.60	0.00	230.60	0.00	0	0	
K0010	Ampliación de red de agua potable en las calles madero, callejón del pirul, cinco de mayo, miguel hidalgo y prolongación benito Juárez en el borrego	Ampliación de red de agua potable en las calles madero, callejón del pirul, cinco de mayo, miguel hidalgo y prolongación benito Juárez en el borrego	31111-0703	475,863.70	475,863.70	0.00	772.20	0.00	772.20	0.00	0	0	
K0011	Construcción de tanque elevado, adecuación de línea de conducción y línea de distribución en paso blanco	Construcción de tanque elevado, adecuación de línea de conducción y línea de distribución en paso blanco	31111-0703	2,103,454.80	2,103,454.80	0.00	1.00	0.00	1.00	0.00	0	0	
K0012	Equipamiento de pozo de agua potable en paso blanco	Equipamiento de pozo de agua potable en paso blanco	31111-0703	525,863.70	525,863.70	0.00	1.00	0.00	1.00	0.00	0	0	
K0013	Rehabilitación de línea de conducción en la comunidad de pecueros	Rehabilitación de línea de conducción en la comunidad de pecueros	31111-0703	315,518.22	315,518.22	0.00	400.00	0.00	400.00	0.00	0	0	
K0014	Construcción de tanque elevado, adecuación de línea de conducción y línea de distribución en santa ana	Construcción de tanque elevado, adecuación de línea de conducción y línea de distribución en santa ana	31111-0703	2,629,318.50	2,629,318.50	0.00	1.00	0.00	1.00	0.00	0	0	
K0015	Equipamiento de pozo de agua potable en santa ana	Equipamiento de pozo de agua potable en santa ana	31111-0703	525,863.70	525,863.70	0.00	1.00	0.00	1.00	0.00	0	0	
K0016	Construcción de tanque elevado, rehabilitación de línea de conducción y línea de distribución en san jose del brazo	Construcción de tanque elevado, rehabilitación de línea de conducción y línea de distribución en san jose del brazo	31111-0703	1,051,727.40	1,051,727.40	0.00	1.00	0.00	1.00	0.00	0	0	
K0017	Equipamiento de pozo de agua potable en san jose del brazo	Equipamiento de pozo de agua potable en san jose del brazo	31111-0703	368,104.59	368,104.59	0.00	1.00	0.00	1.00	0.00	0	0	
K0018	Construcción de tanque elevado, rehabilitación de línea de conducción y línea de distribución en san nicolás quiricoe	Construcción de tanque elevado, rehabilitación de línea de conducción y línea de distribución en san nicolás quiricoe	31111-0703	2,629,318.50	2,629,318.50	0.00	1.00	0.00	1.00	0.00	0	0	
K0019	Equipamiento de pozo de agua potable en san nicolás quiricoe	Equipamiento de pozo de agua potable en san nicolás quiricoe	31111-0703	578,450.07	578,450.07	0.00	1.00	0.00	1.00	0.00	0	0	
K0020	Rehabilitación de red de agua potable en la calle cuatro de marzo tramo la paz a josefa ortiz de dominguez en la colonia francisco villa	Rehabilitación de red de agua potable en la calle cuatro de marzo tramo la paz a josefa ortiz de dominguez en la colonia francisco villa	31111-0703	420,690.96	420,690.96	0.00	560.00	0.00	560.00	0.00	0	0	


Municipio de Valle de Santiago, Gto.  
Programas y Proyectos de Inversión  
Del 01 de Enero al 30 de Junio del 2019

Clave del Programa/	Nombre	Descripción	UR	Inversión			Metas			% Avance Financiero		% Avance Metas	
				Aprobado	Modificado	Devenigaco	Programado	Modificado	Alcanzado	Devenigado/ Aprobado	Modificado	Alcanzado/ Programado	Alcanzado/ Modificado
K0021	Ampliación de red de agua potable en la calle albino ortega col santiago ucooc	Ampliación de red de agua potable en la calle albino ortega col santiago ucooc	31111-0703	136,724.56	136,724.56	0.00	130.00	130.00	0.00%	0%	0.00	0	
K0022	Ampliación de red de agua potable en las calles asteroides y viento solar en lagunilla de malpais	Ampliación de red de agua potable en las calles asteroides y viento solar en lagunilla de malpais	31111-0703	331,294.13	331,294.13	0.00	700.00	700.00	0.00%	0%	0.00	0	
K0023	Ampliación de red de agua potable en la calle libertad en lagunilla de mogotes	Ampliación de red de agua potable en la calle libertad en lagunilla de mogotes	31111-0703	126,207.29	126,207.29	0.00	100.00	100.00	0.00%	0%	0.00	0	
K0024	Rehabilitación de red de agua potable en la calle cinco de mayo tramo camino a la hoya a nezahualcoyotl	Rehabilitación de red de agua potable en la calle cinco de mayo tramo camino a la hoya a nezahualcoyotl	31111-0703	210,345.48	210,345.48	0.00	435.00	435.00	0.00%	0%	0.00	0	
K0025	Rehabilitación de red de agua potable en la calle pino tramo camino a la hoya a vasco de quiroga	Rehabilitación de red de agua potable en la calle pino tramo camino a la hoya a vasco de quiroga	31111-0703	126,207.29	126,207.29	0.00	243.60	243.60	0.00%	0%	0.00	0	
K0026	Rehabilitación de red de agua potable en la calle dieciséis de septiembre tramo camino a la hoya a niños heroes	Rehabilitación de red de agua potable en la calle dieciséis de septiembre tramo camino a la hoya a niños heroes	31111-0703	262,931.85	262,931.85	0.00	461.80	461.80	0.00%	0%	0.00	0	
K0027	Rehabilitación de red de agua potable en la calle veinte de abril tramo vasco de quiroga a niños heroes	Rehabilitación de red de agua potable en la calle veinte de abril tramo vasco de quiroga a niños heroes	31111-0703	105,172.74	105,172.74	0.00	190.00	190.00	0.00%	0%	0.00	0	
K0028	Rehabilitación de red de agua potable en la calle calle principal en changueo	Rehabilitación de red de agua potable en la calle calle principal en changueo	31111-0703	289,225.04	289,225.04	0.00	545.20	545.20	0.00%	0%	0.00	0	
K0029	Rehabilitación de red de agua potable en la calle central en la comunidad de chicámto	Rehabilitación de red de agua potable en la calle central en la comunidad de chicámto	31111-0703	420,690.96	420,690.96	0.00	749.80	749.80	0.00%	0%	0.00	0	
K0030	Rehabilitación de red de agua potable en las calles avenida veinticuatro de febrero, avenida diez de mayo y ruiz cortinez en colonia ranchos unidos	Rehabilitación de red de agua potable en las calles avenida veinticuatro de febrero, avenida diez de mayo y ruiz cortinez en colonia ranchos unidos	31111-0703	1,072,418.36	1,072,418.36	0.00	882.84	882.84	0.00%	0%	0.00	0	
K0031	Rehabilitación de red de agua potable en la calle calle principal en la comunidad de duranes de abajo	Rehabilitación de red de agua potable en la calle calle principal en la comunidad de duranes de abajo	31111-0703	659,433.08	659,433.08	0.00	1320.00	1320.00	0.00%	0%	0.00	0	
K0032	Rehabilitación de red de agua potable en la calle camino real en duranes de arriba	Rehabilitación de red de agua potable en la calle camino real en duranes de arriba	31111-0703	245,988.52	245,988.52	0.00	482.40	482.40	0.00%	0%	0.00	0	
K0033	Rehabilitación de red de agua potable en la calle calle juan barrón	Rehabilitación de red de agua potable en la calle calle juan barrón	31111-0703	719,381.54	719,381.54	0.00	1520.00	1520.00	0.00%	0%	0.00	0	
K0034	Ampliación de red de agua potable en la calle justo sierra segunda etapa	Ampliación de red de agua potable en la calle justo sierra segunda etapa	31111-0703	184,052.30	184,052.30	0.00	201.50	201.50	0.00%	0%	0.00	0	
K0035	Rehabilitación de red de agua potable en la calle independencia en rincón de paranguo	Rehabilitación de red de agua potable en la calle independencia en rincón de paranguo	31111-0703	509,561.93	509,561.93	0.00	1020.00	1020.00	0.00%	0%	0.00	0	

*Alfredo Salas del*

*T. Cruz Cruz*



Municipio de Valle de Santiago, Gto.  
Programas y Proyectos de Inversión  
Del 01 de Enero al 30 de Junio del 2019

Clave del Programa/	Nombre	Descripción	UR	Inversión			Metas			% Avance Financiero		% Avance Meta	
				Aprobado	Modificado	Devengado	Programado	Modificado	Alcanzado	Devengado/ Aprobado	Modificado	Alcanzado/ Programado	Alcanzado/ Modificado
K0036	Rehabilitación de red de agua potable en la calle colón tramo nezahualcoyotl - independencia	Rehabilitación de red de agua potable en la calle colón tramo nezahualcoyotl - independencia	31111-0703	518,844.47	518,844.47	0.00	1096.28	1096.28	0.00	0.00%	0.00%	0	0
K0037	Red de distribución de agua potable en las calles emiliano zapata y lomas de miranda	Red de distribución de agua potable en las calles emiliano zapata y lomas de miranda	31111-0703	425,949.60	425,949.60	0.00	900.00	900.00	0.00	0.00%	0.00%	0	0
K0038	Ampliación de red de agua potable en la calle dolores Hidalgo	Ampliación de red de agua potable en la calle dolores Hidalgo	31111-0703	297,218.16	297,218.16	0.00	628.00	628.00	0.00	0.00%	0.00%	0	0
K0039	Ampliación de red de agua potable en la calle Juan Escutia en puerta de san roque	Ampliación de red de agua potable en la calle Juan Escutia en puerta de san roque	31111-0703	331,294.13	331,294.13	0.00	700.00	700.00	0.00	0.00%	0.00%	0	0
K0040	Perforación para pozo de agua potable	Perforación para pozo de agua potable	31111-0703	2,629,318.50	2,629,318.50	0.00	1.00	1.00	0.00	0.00%	0.00%	0	0
K0041	Ampliación de red de agua potable en la calle Guerrero en hoya de Cintora	Ampliación de red de agua potable en la calle Guerrero en hoya de Cintora	31111-0703	210,345.48	210,345.48	0.00	440.00	440.00	0.00	0.00%	0.00%	0	0
K0043	Rehabilitación de red de drenaje en la calle Justo Sierra en la colonia magisterial	Rehabilitación de red de drenaje en la calle Justo Sierra en la colonia magisterial	31111-0703	1,432,978.58	1,432,978.58	0.00	545.00	545.00	0.00	0.00%	0.00%	0	0
K0044	Rehabilitación de red de drenaje sanitario en la calle cuatro de marzo tramo la paz a Josefa Ortiz de Domínguez en la colonia Francisco Villa	Rehabilitación de red de drenaje sanitario en la calle cuatro de marzo tramo la paz a Josefa Ortiz de Domínguez en la colonia Francisco Villa	31111-0703	574,243.16	574,243.16	0.00	260.00	260.00	0.00	0.00%	0.00%	0	0
K0045	Rehabilitación de red de drenaje sanitario en la calle Justo Sierra segunda etapa	Rehabilitación de red de drenaje sanitario en la calle Justo Sierra segunda etapa	31111-0703	220,862.75	220,862.75	0.00	201.50	201.50	0.00	0.00%	0.00%	0	0
K0046	Ampliación de red de drenaje sanitario en la calle Francisco Marquez en lagunita de Malpais	Ampliación de red de drenaje sanitario en la calle Francisco Marquez en lagunita de Malpais	31111-0703	78,879.56	78,879.56	0.00	160.00	160.00	0.00	0.00%	0.00%	0	0
K0047	Ampliación de la red de drenaje sanitario en la calle Juan Bravo en la colonia Miravalle	Ampliación de la red de drenaje sanitario en la calle Juan Bravo en la colonia Miravalle	31111-0703	600,746.69	600,746.69	0.00	272.00	272.00	0.00	0.00%	0.00%	0	0
K0048	Ampliación de red de drenaje en la calle Aldama en la localidad Santiago Ucoo	Ampliación de red de drenaje en la calle Aldama en la localidad Santiago Ucoo	31111-0703	232,568.48	232,568.48	0.00	105.30	105.30	0.00	0.00%	0.00%	0	0
K0049	Ampliación de red de drenaje sanitario en la calle Tamaulipas en la colonia ampliación veinte de noviembre	Ampliación de red de drenaje sanitario en la calle Tamaulipas en la colonia ampliación veinte de noviembre	31111-0703	441,725.51	441,725.51	0.00	200.00	200.00	0.00	0.00%	0.00%	0	0
K0050	Construcción de red de drenaje en la calle cinco de febrero en la colonia ampliación veinte de noviembre	Construcción de red de drenaje en la calle cinco de febrero en la colonia ampliación veinte de noviembre	31111-0703	673,105.54	673,105.54	0.00	200.00	200.00	0.00	0.00%	0.00%	0	0
K0051	Rehabilitación de red de drenaje sanitario en la calle cinco de mayo tramo camino a la hoya a nezahualcoyotl	Rehabilitación de red de drenaje sanitario en la calle cinco de mayo tramo camino a la hoya a nezahualcoyotl	31111-0703	456,290.21	456,290.21	0.00	207.50	207.50	0.00	0.00%	0.00%	0	0
K0052	Rehabilitación de red de drenaje sanitario en la calle pino tramo camino a la hoya a vasco de Quiroga	Rehabilitación de red de drenaje sanitario en la calle pino tramo camino a la hoya a vasco de Quiroga	31111-0703	246,924.56	246,924.56	0.00	111.80	111.80	0.00	0.00%	0.00%	0	0

*Handwritten signature and scribbles*

*Ti Cruz Cue*

Municipio de Valle de Santiago, Gto. Programas y Proyectos de Inversión Del 01 de Enero al 30 de Junio del 2019												
Clave del Programa	Nombre	Descripción	UR	Inversión		Devenigado	Metas		% Avance Financiero		% Avance Físico	
				Aprobado	Modificado		Programado	Modificado	Alcanzado	Devenigado/ Aprobado	Devenigado/ Modificado	Alcanzado/ Programado
K0053	Rehabilitación de red de drenaje sanitario en la calle dieciséis de septiembre tramo camino a la hoy a niños heroes	Rehabilitación de red de drenaje sanitario en la calle dieciséis de septiembre tramo camino a la hoy a niños heroes	31111-0703	487,885.82	487,885.32	3,00	220.90	220.90	0.00%	0%	0.00	0
K0054	Rehabilitación de red de drenaje sanitario en la calle veinte de abril tramo vaso de quiroga a niños heroes	Rehabilitación de red de drenaje sanitario en la calle veinte de abril tramo vaso de quiroga a niños heroes	31111-0703	187,733.34	187,733.34	3,00	85.00	85.00	0.00%	0%	0.00	0
K0055	Rehabilitación de red de drenaje sanitario en la calle principal en changueo	Rehabilitación de red de drenaje sanitario en la calle principal en changueo	31111-0703	635,222.32	635,222.32	3,00	262.60	262.60	0.00%	0%	0.00	0
K0056	Rehabilitación de red de drenaje sanitario en la calle central, en la comunidad de chicamito	Rehabilitación de red de drenaje sanitario en la calle central, en la comunidad de chicamito	31111-0703	882,683.25	882,683.25	3,00	364.90	364.90	0.00%	0%	0.00	0
K0057	Ampliación de red de drenaje sanitario en la calle principal en la comunidad de duranes de abajo	Ampliación de red de drenaje sanitario en la calle principal en la comunidad de duranes de abajo	31111-0703	1,572,332.46	1,572,332.46	3,00	650.00	650.00	0.00%	0%	0.00	0
K0058	Ampliación de red de drenaje sanitario en la calle camino real en duranes de arriba	Ampliación de red de drenaje sanitario en la calle camino real en duranes de arriba	31111-0703	571,361.43	571,361.43	3,00	650.00	650.00	0.00%	0%	0.00	0
K0059	Rehabilitación de red de drenaje sanitario en la calle juan barrón	Rehabilitación de red de drenaje sanitario en la calle juan barrón	31111-0703	1,656,470.66	1,656,470.66	3,00	750.00	750.00	0.00%	0%	0.00	0
K0060	Rehabilitación de red de drenaje calle rafaél ramírez ii (tramo sonora - rafaél ramírez i) col. Magisterial	Rehabilitación de red de drenaje calle rafaél ramírez ii (tramo sonora - rafaél ramírez i) col. Magisterial	31111-0703	252,414.58	252,414.58	3,00	200.00	200.00	0.00%	0%	0.00	0
K0061	Rehabilitación de red de drenaje sanitario en la calle colón tramo nezahualcoyotl - independencia	Rehabilitación de red de drenaje sanitario en la calle colón tramo nezahualcoyotl - independencia	31111-0703	1,184,133.57	1,184,133.57	3,00	536.14	536.14	0.00%	0%	0.00	0
K0062	Ampliación de red de drenaje sanitario en la calle privada el toro en lagunilla de malpais	Ampliación de red de drenaje sanitario en la calle privada el toro en lagunilla de malpais	31111-0703	105,172.74	105,172.74	3,00	40.00	40.00	0.00%	0%	0.00	0
K0063	Rehabilitación de drenaje en la calle dolores hidalgo	Rehabilitación de drenaje en la calle dolores hidalgo	31111-0703	759,557.53	759,557.53	3,00	314.00	314.00	0.00%	0%	0.00	0
K0064	Ampliación de red de drenaje sanitario en la calle victoria en puerta de andaracua	Ampliación de red de drenaje sanitario en la calle victoria en puerta de andaracua	31111-0703	483,794.60	483,794.60	3,00	200.00	200.00	0.00%	0%	0.00	0
K0065	Ampliación de red de drenaje de la calle juan escuita en puerta de san roque	Ampliación de red de drenaje de la calle juan escuita en puerta de san roque	31111-0703	1,693,281.11	1,693,281.11	3,00	700.00	700.00	0.00%	0%	0.00	0
K0066	Ampliación de red de drenaje en la calle vicente guerrero en pozo de arostegui	Ampliación de red de drenaje en la calle vicente guerrero en pozo de arostegui	31111-0703	157,759.11	157,759.11	3,00	45.90	45.90	0.00%	0%	0.00	0
K0067	Ampliación de red de drenaje en la calle 20 de marzo en el perico	Ampliación de red de drenaje en la calle 20 de marzo en el perico	31111-0703	276,078.44	276,078.44	3,00	113.10	113.10	0.00%	0%	0.00	0
K0068	Ampliación de red drenaje en la calle emiliano zapata en buenavista de parangueo	Ampliación de red drenaje en la calle emiliano zapata en buenavista de parangueo	31111-0703	893,968.29	893,968.29	3,00	350.00	350.00	0.00%	0%	0.00	0


Municipio de Valle de Santiago, Gto.  
Programas y Proyectos de Inversión  
Del 01 de Enero al 30 de Junio del 2019

Clave del Programa/	Nombre	Descripción	UR	Inversión			Metas			% Avance Financiero		% Avance Metas	
				Aprobado	Modificado	Devengado	Programado	Modificado	Alcanzado	Devengado/Aprobado	Modificado	Programado	Modificado
K0069	Ampliación de red de drenaje en la calle jalisco de la col santiago uccc	Ampliación de red de drenaje en la calle jalisco de la col santiago uccc	31111-0703	289,771.93	289,771.93	0.00	131.20	131.20	0.00	0.00%	0	0	
K0070	Rehabilitación de drenaje sanitario en la calle camino a la hoya de cintora	Rehabilitación de drenaje sanitario en la calle camino a la hoya de cintora	31111-0703	1,577,591.10	1,577,591.10	0.00	620.00	620.00	0.00	0.00%	0	0	
K0071	Ampliación de línea y red de distribución eléctrica sobre calle acceso a pozo de arostegui en media tensión, 3 fases, neutro corrido 13.2 kva y acometida articular tipo poste con transformador de 15 kva pozo de arostegui, valle de santiago.	Ampliación de línea y red de distribución eléctrica sobre calle acceso a pozo de arostegui en media tensión, 3 fases, neutro corrido 13.2 kva y acometida articular tipo poste con transformador de 15 kva pozo de arostegui, valle de santiago.	31111-0703	637,946.21	637,946.21	0.00	9.00	9.00	0.00	0.00%	0	0	
K0072	Ampliación de línea y red de distribución eléctrica en la calle francisco villa prolongación victoria en la localidad de cahuaqueo, municipio de valle de santiago, gto.	Ampliación de línea y red de distribución eléctrica en la calle francisco villa prolongación victoria en la localidad de cahuaqueo, municipio de valle de santiago, gto.	31111-0703	490,683.43	490,683.43	0.00	4.00	4.00	0.00	0.00%	0	0	
K0073	Ampliación de línea y red de distribución eléctrica en la calle juárez en la localidad de pozo de paranguero, municipio de valle de santiago, gto.	Ampliación de línea y red de distribución eléctrica en la calle juárez en la localidad de pozo de paranguero, municipio de valle de santiago, gto.	31111-0703	151,424.43	151,424.43	0.00	1.00	1.00	0.00	0.00%	0	0	
K0074	Ampliación de línea y red de distribución eléctrica en la calle obregon en la localidad de pozo de paranguero, municipio de valle de santiago, gto.	Ampliación de línea y red de distribución eléctrica en la calle obregon en la localidad de pozo de paranguero, municipio de valle de santiago, gto.	31111-0703	420,545.04	420,545.04	0.00	5.00	5.00	0.00	0.00%	0	0	
K0075	Ampliación de línea y red de distribución eléctrica en la calle francisco villa en la localidad de las estacas, municipio de valle de santiago, gto.	Ampliación de línea y red de distribución eléctrica en la calle francisco villa en la localidad de las estacas, municipio de valle de santiago, gto.	31111-0703	448,591.28	448,591.28	0.00	6.00	6.00	0.00	0.00%	0	0	
K0076	Ampliación de red de distribución eléctrica en la calle democracia en cerro blanco	Ampliación de red de distribución eléctrica en la calle democracia en cerro blanco	31111-0703	638,794.60	638,794.60	0.00	8.00	8.00	0.00	0.00%	0	0	
K0077	Ampliación de línea y red de distribución eléctrica en la calle venustiano carraza en la localidad de san josé de la montaña, municipio de valle de santiago, gto.	Ampliación de línea y red de distribución eléctrica en la calle venustiano carraza en la localidad de san josé de la montaña, municipio de valle de santiago, gto.	31111-0703	339,968.67	339,968.67	0.00	5.00	5.00	0.00	0.00%	0	0	
K0078	Rehabilitación de la red de electrificación en calle principal de changuero	Rehabilitación de la red de electrificación en calle principal de changuero	31111-0703	788,795.55	788,795.55	0.00	6.00	6.00	0.00	0.00%	0	0	
K0079	Ampliación de red eléctrica en la calle guerrero en hoya de cintora	Ampliación de red eléctrica en la calle guerrero en hoya de cintora	31111-0703	631,036.44	631,036.44	0.00	6.00	6.00	0.00	0.00%	0	0	
K0080	Ampliación de red eléctrica en la calle aldama en la localidad santiago uccc	Ampliación de red eléctrica en la calle aldama en la localidad santiago uccc	31111-0703	563,441.70	563,441.70	0.00	5.00	5.00	0.00	0.00%	0	0	
K0081	Ampliación de red eléctrica en las calles los rodriguez	Ampliación de red eléctrica en las calles los rodriguez	31111-0703	539,965.39	539,965.39	0.00	5.00	5.00	0.00	0.00%	0	0	

*Manuel Salas*  
  
*T Cruz*  
*curul*

Municipio de Valle de Santiago, Gto.  
Programas y Proyectos de Inversión  
Del 01 de Enero al 30 de Junio del 2019

Clave del Programa/	Nombre	Descripción	UR	Inversión			Metas			% Avance Financiero Aprobado	% Avance Financiero Devengado/ Modificado	% Avance Físico Alcanzado/ Programado
				Aprobado	Modificado	Devengado	Programado	Modificado	Alcanzado			
K0082	Ampliación de red eléctrica en calle Juárez en san nicolás paranguero	Ampliación de red eléctrica en calle Juárez en san nicolás paranguero	31111-0703	512,114.92	512,114.92	0.00	4.00	4.00	0.00%	0%	0	
K0083	Ampliación de red eléctrica en la calle francisco I madero	Ampliación de red eléctrica en la calle francisco I madero	31111-0703	536,380.97	536,380.97	0.00	8.00	8.00	0.00%	0%	0	
K0084	Ampliación de red de electrificación en las calle santa fe en magdalena de arasco	Ampliación de red de electrificación en las calle santa fe en magdalena de arasco	31111-0703	483,794.60	483,794.60	0.00	5.00	5.00	0.00%	0%	0	
K0085	Ampliación de red de electrificación en las calle hidalgo en magdalena de arasco	Ampliación de red de electrificación en las calle hidalgo en magdalena de arasco	31111-0703	347,070.04	347,070.04	0.00	4.00	4.00	0.00%	0%	0	
K0086	Ampliación de red de electrificación en la calle privada benito Juárez en san diego quinceo	Ampliación de red de electrificación en la calle privada benito Juárez en san diego quinceo	31111-0703	525,863.70	525,863.70	0.00	4.00	4.00	0.00%	0%	0	
K0087	Ampliación de red de electrificación en calle heroes de la independencia en el perico	Ampliación de red de electrificación en calle heroes de la independencia en el perico	31111-0703	492,134.80	492,134.80	0.00	3.00	3.00	0.00%	0%	0	
K0088	Ampliación de red de electrificación en la calle del kinder de sabino de santa rosa	Ampliación de red de electrificación en la calle del kinder de sabino de santa rosa	31111-0703	420,690.96	420,690.96	0.00	4.00	4.00	0.00%	0%	0	
K0089	Ampliación de red de electrificación en calle sin nombre en sabino de santa rosa	Ampliación de red de electrificación en calle sin nombre en sabino de santa rosa	31111-0703	631,036.44	631,036.44	0.00	6.00	6.00	0.00%	0%	0	
K0090	Ampliación de red de electrificación en calle cuauhtemoc de carmelitas chico	Ampliación de red de electrificación en calle cuauhtemoc de carmelitas chico	31111-0703	315,518.22	315,518.22	0.00	3.00	3.00	0.00%	0%	0	
K0091	Ampliación de red de electrificación en calle avenida del trabajo en pegueros	Ampliación de red de electrificación en calle avenida del trabajo en pegueros	31111-0703	1,577,591.10	1,577,591.10	0.00	12.00	12.00	0.00%	0%	0	
K0092	Ampliación de red de electrificación de la calle primera entrada de la carretera en circuito	Ampliación de red de electrificación de la calle primera entrada de la carretera en circuito	31111-0703	420,690.96	420,690.96	0.00	4.00	4.00	0.00%	0%	0	
K0093	Ampliación de red de electrificación en la calle madero en el borrego	Ampliación de red de electrificación en la calle madero en el borrego	31111-0703	499,570.52	499,570.52	0.00	5.00	5.00	0.00%	0%	0	
K0094	Ampliación de red de electrificación en la calle 5 de mayo en el borrego	Ampliación de red de electrificación en la calle 5 de mayo en el borrego	31111-0703	673,105.54	673,105.54	0.00	6.00	6.00	0.00%	0%	0	
K0095	Ampliación de red de electrificación en calle camino real en paso blanco	Ampliación de red de electrificación en calle camino real en paso blanco	31111-0703	273,449.12	273,449.12	0.00	2.00	2.00	0.00%	0%	0	
K0096	Ampliación de red de electrificación en la calle Juárez de zapatillo de magotes	Ampliación de red de electrificación en la calle Juárez de zapatillo de magotes	31111-0703	210,345.48	210,345.48	0.00	3.00	3.00	0.00%	0%	0	
K0097	Ampliación de red de electrificación en la calle privada hernández en el jaguay	Ampliación de red de electrificación en la calle privada hernández en el jaguay	31111-0703	473,277.33	473,277.33	0.00	7.00	7.00	0.00%	0%	0	
K0098	Ampliación de red de electrificación en la calle del depósito en el jaguay	Ampliación de red de electrificación en la calle del depósito en el jaguay	31111-0703	236,638.67	236,638.67	0.00	3.00	3.00	0.00%	0%	0	
K0099	Ampliación de red de electrificación en la calle privada franco en el jaguay	Ampliación de red de electrificación en la calle privada franco en el jaguay	31111-0703	262,931.85	262,931.85	0.00	2.00	2.00	0.00%	0%	0	

*Alfonso de la Cruz*  
*T. Cruz*  
*Alfonso de la Cruz*

Municipio de Valle de Santiago, Gto. Programas y Proyectos de Inversión Del 01 de Enero al 30 de Junio del 2019													
Clave del Programa	Nombre	Descripción	UR	Inversión			Metas			% Avance Financiero		% Avance Físico	
				Aprobado	Modificado	Devengado	Programado	Modificado	Alcanzado	Devengado/ Aprobado	Devengado/ Modificado	Alcanzado/ Programado	Alcanzado/ Modificado
K0100	Ampliación de red de electrificación en calle salida a la montaña en rincón de parangueo	Ampliación de red de electrificación en calle salida a la montaña en rincón de parangueo	31111-0703	725,691.91	725,691.91	0.00	7.00	7.00	0.00%	0%	0.00	0	
K0101	Ampliación de red de electrificación calle aquiles serdan en malpais	Ampliación de red de electrificación calle aquiles serdan en malpais	31111-0703	525,863.70	525,863.70	0.00	6.00	6.00	0.00%	0%	0.00	0	
K0139	Rehabilitación de red de drenaje sanitario en las calles otello montano, avenida veinticuatro de febrero, aquiles serdan, juarez, avenida diez de mayo, en colonia ranchos unidos	Rehabilitación de red de drenaje sanitario en las calles otello montano, avenida veinticuatro de febrero, aquiles serdan, juarez, avenida diez de mayo, en colonia ranchos unidos	31111-0703	400,000.00	400,000.00	0.00	762.85	762.85	0.00%	0%	0.00	0	
S0205	Construcción de cuartos dormitorio en el municipio de valle de santiago	Construcción de cuartos dormitorio en el municipio de valle de santiago	31111-0703	1,345,369.69	1,345,369.69	0.00	30.00	30.00	0.00%	0%	0.00	0	
S0206	Construcción de cuartos para baño con conexión a drenaje en el municipio de valle de santiago	Construcción de cuartos para baño con conexión a drenaje en el municipio de valle de santiago	31111-0703	853,161.27	853,161.27	0.00	30.00	30.00	0.00%	0%	0.00	0	
S0207	Construcción de cuartos para cocina en el municipio de valle de santiago	Construcción de cuartos para cocina en el municipio de valle de santiago	31111-0703	1,859,454.04	1,859,454.04	0.00	40.00	40.00	0.00%	0%	0.00	0	
K0042	Construcción de planta de tratamiento de aguas residuales en zapotillo de mogades	Construcción de planta de tratamiento de aguas residuales en zapotillo de mogades	31111-0703	6,000,000.00	6,000,000.00	0.00	1.00	1.00	0.00%	0%	0.00	0	
K0102	Ampliación de red de alumbrado en la calle principal desde el acceso a la carretera	Ampliación de red de alumbrado en la calle principal desde el acceso a la carretera	31111-0703	370,000.00	370,000.00	0.00	13.00	13.00	0.00%	0%	0.00	0	
K0103	Rehabilitación de red de alumbrado en la calle central y 16 de septiembre	Rehabilitación de red de alumbrado en la calle central y 16 de septiembre	31111-0703	15,000.00	15,000.00	0.00	3.00	3.00	0.00%	0%	0.00	0	
K0104	Rehabilitación de red de alumbrado en la calle juarez e hidalgo	Rehabilitación de red de alumbrado en la calle juarez e hidalgo	31111-0703	50,000.00	50,000.00	0.00	10.00	10.00	0.00%	0%	0.00	0	
K0105	Pavimentación de la calle corregidora en magdalena de araceo	Pavimentación de la calle corregidora en magdalena de araceo	31111-0703	850,000.00	850,000.00	0.00	1137.74	1137.74	0.00%	0%	0.00	0	
K0106	Pavimentación de la calle justa sierra segunda etapa en rancho viejo de torres	Pavimentación de la calle justa sierra segunda etapa en rancho viejo de torres	31111-0703	800,000.00	800,000.00	0.00	677.00	677.00	0.00%	0%	0.00	0	
K0107	Pavimentación de la calle central tramo diego rivera a victor ramirez godoy	Pavimentación de la calle central tramo diego rivera a victor ramirez godoy	31111-0703	1,026,704.00	1,026,704.00	0.00	1466.72	1466.72	0.00%	0%	0.00	0	
K0108	Construcción de puente peatonal entre las calle francisco gonzalez bocanegra y benito juarez conectando las vialidades agustin meigar y jose clemente orozco	Construcción de puente peatonal entre las calle francisco gonzalez bocanegra y benito juarez conectando las vialidades agustin meigar y jose clemente orozco	31111-0703	350,000.00	350,000.00	0.00	1.00	1.00	0.00%	0%	0.00	0	
K0109	Pavimentación de la calle privada arroyo camembaro en la colonia morelos	Pavimentación de la calle privada arroyo camembaro en la colonia morelos	31111-0703	300,000.00	300,000.00	0.00	350.02	350.02	0.00%	0%	0.00	0	
K0110	Pavimentación en la calle privada adolfo ruiz cortinez en la colonia ranchos unidos	Pavimentación en la calle privada adolfo ruiz cortinez en la colonia ranchos unidos	31111-0703	200,000.00	200,000.00	0.00	219.30	219.30	0.00%	0%	0.00	0	

*T. Cruz*

*Stela de los Ol*

*[Handwritten signature]*

Municipio de Valle de Santiago, Gto.  
Programas y Proyectos de inversión  
Del 01 de Enero al 30 de Junio del 2019

Clave del Programa/	Nombre	Descripción	UR	Inversión			Metas			% Avance Financiero		% Avance Físico	
				Aprobado	Modificado	Devengado	Programado	Modificado	Alcanzado	Devengado/ Aprobado	Devengado/ Modificado	Alcanzado/ Programado	Alcanzado/ Modificado
K0111	Empedrado de la calle libertad en lagunilla de mogotes	Empedrado de la calle libertad en lagunilla de mogotes	31111-0703	427,500.00	427,500.00	0.00	570.00	570.00	0.00%	0%	0	0	
K0112	Pavimentación de la calle privada solo y gama	Pavimentación de la calle privada solo y gama	31111-0703	350,000.00	350,000.00	0.00	250.00	250.00	0.00%	0%	0	0	
K0113	Camino empedrado a crucitas, entronque con camino a lagunilla de mogotes	Camino empedrado a crucitas, entronque con camino a lagunilla de mogotes	31111-0703	248,975.00	248,975.00	0.00	0.61	0.61	0.00%	0%	0	0	
K0114	Camino empedrado de acceso a la comunidad de crucitas	Camino empedrado de acceso a la comunidad de crucitas	31111-0703	1,160,000.00	1,160,000.00	0.00	0.29	0.29	0.00%	0%	0	0	
K0115	Prodim 2019 para la dirección de desarrollo social	Prodim 2019 para la dirección de desarrollo social	31111-0703	680,000.00	680,000.00	0.00	1.00	1.00	0.00%	0%	0	0	
K0116	Prodim 2019 para la dirección de obras públicas	Prodim 2019 para la dirección de obras públicas	31111-0703	939,757.20	939,757.20	0.00	1.00	1.00	0.00%	0%	0	0	
P0001	Proyecto de red de drenaje en calles juvenino rosas, privada aztecas, obregon, privada obregon, vasco de quiroga e hidalgo de la colonia el chorrillo	Proyecto de red de drenaje en calles juvenino rosas, privada aztecas, obregon, privada obregon, vasco de quiroga e hidalgo de la colonia el chorrillo	31111-0703	550,000.00	550,000.00	0.00	1.00	1.00	0.00%	0%	0	0	
P0002	Proyecto para la construcción de tanque elevado adecuación de línea de conducción y línea de distribución en la localidad de san jose del brazo	Proyecto para la construcción de tanque elevado adecuación de línea de conducción y línea de distribución en la localidad de san jose del brazo	31111-0703	117,649.33	117,649.33	0.00	1.00	1.00	0.00%	0%	0	0	
P0003	Proyecto de pavimentación con empedrado emboquillado con concreto en calle independencia	Proyecto de pavimentación con empedrado emboquillado con concreto en calle independencia	31111-0703	275,229.94	275,229.94	0.00	1.00	1.00	0.00%	0%	0	0	
P0004	Proyecto para la construcción de tanque elevado adecuación de línea de conducción y línea de distribución en la localidad de san nicolas quirico	Proyecto para la construcción de tanque elevado adecuación de línea de conducción y línea de distribución en la localidad de san nicolas quirico	31111-0703	141,650.08	141,650.08	0.00	1.00	1.00	0.00%	0%	0	0	
P0005	Proyecto de rehabilitación de red para agua potable en la comunidad de pegueros	Proyecto de rehabilitación de red para agua potable en la comunidad de pegueros	31111-0703	57,002.40	57,002.40	0.00	1.00	1.00	0.00%	0%	0	0	
P0006	Proyecto ejecutivo para el empedrado ahogado de la calle principal en la localidad pozo de arostegui del municipio de valle de santiago, gto.	Proyecto ejecutivo para el empedrado ahogado de la calle principal en la localidad pozo de arostegui del municipio de valle de santiago, gto.	31111-0703	47,125.49	47,125.49	0.00	1.00	1.00	0.00%	0%	0	0	
P0007	Proyecto de adecuación del sistema de agua potable en las jitamas	Proyecto de adecuación del sistema de agua potable en las jitamas	31111-0703	120,000.00	120,000.00	0.00	1.00	1.00	0.00%	0%	0	0	
P0008	Proyecto de ampliación de red de drenaje sanitario en calle francisco villa en santa ana	Proyecto de ampliación de red de drenaje sanitario en calle francisco villa en santa ana	31111-0703	46,956.80	46,956.80	0.00	1.00	1.00	0.00%	0%	0	0	
P0009	Proyecto de ampliación de red de drenaje sanitario en la calle tamaulipas en la colonia veinte de noviembre	Proyecto de ampliación de red de drenaje sanitario en la calle tamaulipas en la colonia veinte de noviembre	31111-0703	46,956.80	46,956.80	0.00	1.00	1.00	0.00%	0%	0	0	

*Handwritten signature and notes:*  
  
 Tercera mesa

Municipio de Valle de Santiago, Gto.  
Programas y Proyectos de Inversión  
Del 01 de Enero al 30 de Junio del 2019

Clave del Programa/	Nombre	Descripción	UR	Inversión			Metas			% Avance Financiero		% Avance Metas	
				Aprobado	Modificado	Devengado	Programado	Modificado	Alcanzado	Devengado/ Aprobado	Modificado	Alcanzado/ Programado	Modificado
P0010	Proyecto de ampliación de red de drenaje en la calle aldama en la localidad santiago ucoo	Proyecto de ampliación de red de drenaje en la calle aldama en la localidad santiago ucoo	31111-0703	46,956.80	46,956.80	0.00	1.00	1.00	0.00%	0.00%	0	C	
P0011	Proyecto de camino empedrado a crucetas, entronque con camino a lagunilla de mogotes	Proyecto de camino empedrado a crucetas, entronque con camino a lagunilla de mogotes	31111-0703	218,183.56	218,183.56	0.00	1.00	1.00	0.00%	0.00%	0	C	
P0012	Proyecto de camino empedrado de acceso a la comunidad de crucetas	Proyecto de camino empedrado de acceso a la comunidad de crucetas	31111-0703	145,754.33	145,754.33	0.00	1.00	1.00	0.00%	0.00%	0	C	
P0013	Proyecto de camino empedrado de rancho viejo de torres a cuadrilla de andaracua	Proyecto de camino empedrado de rancho viejo de torres a cuadrilla de andaracua	31111-0703	110,575.42	110,575.42	0.00	1.00	1.00	0.00%	0.00%	0	C	
P0014	Proyecto ejecutivo para la construcción de planta de tratamiento de aguas residuales	Proyecto ejecutivo para la construcción de planta de tratamiento de aguas residuales	31111-0703	152,561.45	152,561.45	0.00	1.00	1.00	0.00%	0.00%	0	C	
P0015	Proyecto ejecutivo para la construcción de planta de tratamiento de aguas residuales	Proyecto ejecutivo para la construcción de planta de tratamiento de aguas residuales	31111-0703	207,597.94	207,597.94	0.00	1.00	1.00	0.00%	0.00%	0	C	
P0043	Proyecto de tanque elevado adecuación de línea de conducción y línea de distribución en la localidad de santa ana	Proyecto de tanque elevado adecuación de línea de conducción y línea de distribución en la localidad de santa ana	31111-0703	145,435.46	145,435.46	0.00	1.00	1.00	0.00%	0.00%	0	C	
S0204	Instalación de calentadores solares	Instalación de calentadores solares	31111-0901	820,347.37	820,347.37	0.00	400.00	400.00	0.00%	0.00%	0	C	
S0105	CONADE	(29) Construcción de unidad deportiva en el Municipio de Valle de Santiago, Gto.	31111-0703	608,077.74	608,077.74	0.00	1.00	1.00	0.00%	0.00%	1	1	
K0161	Conservación del acceso a la comunidad de pozo de arostegui	Conservación del acceso a la comunidad de pozo de arostegui	31111-0703	2,110,230.24	2,110,230.24	0.00	1.75	1.75	0.00%	0.00%	0	C	
K0163	Conservación del camino de acceso a plaza vieja	Conservación del camino de acceso a plaza vieja	31111-0703	491,964.12	491,964.12	0.00	1.00	1.00	0.00%	0.00%	0	C	
K0164	Conservación de carretera a san jose de pantoja	Conservación de carretera a san jose de pantoja	31111-0703	3,026,657.21	3,026,657.21	0.00	4.81	4.81	0.00%	0.00%	0	C	
K0165	Conservación del camino a cerro prieto del carmen	Conservación del camino a cerro prieto del carmen	31111-0703	4,513,427.96	4,513,427.96	0.00	3.52	3.52	0.00%	0.00%	0	C	
K0117	Construcción de sistema de agua potable (incluye línea de conducción, tanque y red de distribución) (etapa 2 de 2)	Construcción de sistema de agua potable (incluye línea de conducción, tanque y red de distribución) (etapa 2 de 2)	31111-0703	1,201,000.00	1,201,000.00	0.00	1.00	1.00	0.00%	0.00%	0	C	
S0135	Pog Serv Bas Mi Colonia Bugambillas	(144) Construcción de red de drenaje para el fraccionamiento Bugambillas	31111-0703	173,836.39	173,836.39	0.00	1.00	1.00	0.00%	0.00%	1	1	
S0151	Tejido Social Urbanización	(415) Urbanización de la calle Revolución (Primera etapa) tramo calle México - escuela secundaria técnica No. 20 colonia La Loma	31111-0703	947,052.20	947,052.20	681,729.64	1.00	1.00	71.98%	72%	1	1	
S0188	PIBSCC Drenaje SD	(631) Ampliación de red de drenaje sanitario en las calle asteroides y viento solar colonia Lagunilla de Malpais	31111-0703	295,552.20	295,552.20	141,301.61	1.00	1.00	47.81%	48%	1	1	
S0151	Tejido Social Urbanización	(668) Pavimentación de la calle Guanajuato tramo Aguascalientes - Querétaro	31111-0703	1,633,471.62	1,633,471.62	1,069,107.06	1.00	1.00	65.45%	65%	1	1	
S0151	Tejido Social Urbanización	(688) Rehabilitación de la calle Pino Suarez segunda etapa	31111-0703	3,473,449.39	3,473,449.39	771,678.56	1.00	1.00	22.22%	22%	1	1	
S0187	PIDMC Electrificación SG	(668) Ampliación de red de distribución eléctrica en la calle Obregón en la localidad de El Jágüique	31111-0703	12,166.98	12,166.98	0.00	1.00	1.00	0.00%	0%	1	1	
S0187	PIDMC Electrificación SG	(666) Ampliación de red de distribución eléctrica en la calle Revolución en la localidad de San Isidro de Mogotes	31111-0703	558,390.67	558,390.67	494,357.86	1.00	1.00	88.53%	89%	1	1	
S0187	PIDMC Electrificación SG	(662) Ampliación de línea y red de distribución eléctrica en la calle Cerrada de la comunidad de la Gachupina	31111-0703	758,737.81	758,737.81	757,111.79	1.00	1.00	99.79%	100%	1	1	
S0187	PIDMC Electrificación SG	(663) Ampliación de línea y red de distribución eléctrica en la calle Matagón en la localidad de Puerto de Arasco	31111-0703	408,001.24	408,001.24	408,001.24	1.00	1.00	100.00%	100%	1	1	
S0177	CODE Guanajuato	(687) Rehabilitación de cancha de fútbol siete de prácticas (cancha sur en la unidad deportiva colonia Miravalle)	31111-0703	1,134,783.32	1,134,783.32	1,134,478.19	1.00	1.00	99.97%	100%	1	1	

*Handwritten signature and scribbles in blue ink.*

Municipio de Valle de Santiago, Gto.  
Programas y Proyectos de Inversión  
Del 01 de Enero al 30 de Junio del 2019

Clave del Programa/	Nombre	Descripción	UR	Inversión		Metas		% Avance Financiero		% Avance Físico	
				Aprobado	Modificado	Devengado	Programado	Modificado	Alcanzado	Devengado/ Aprobado	Devengado/ Modificado
S0141	PIECIS Programa de l	(783) Obra complementaria en Centro Impulso Social Francisco Villa	31111-0703	404,873.59	404,873.59	399,120.88	1.00	1.00	99.58%	99%	1
K0002	Obra por aportaciones	(578) Construcción de cancha de usos múltiples en el CECYTEG	31111-0703	3,170.57	3,170.57	0.00	1.00	1.00	0.00%	0%	1
K0002	Obra por aportaciones	(680) Construcción de caseta de vigilancia en el CECYTEG	31111-0703	449,000.00	449,000.00	0.00	1.00	1.00	0.00%	0%	0
K0139	Rehabilitación de red de drenaje sanitario en las calles otillo montañó, drenaje sanitario en las calles otillo montañó, avenida veinticuatro de febrero, aquiles serdan, juarez, avenida diez de mayo, en colonia ranchos unidos	Rehabilitación de red de drenaje sanitario en las calles otillo montañó, avenida veinticuatro de febrero, aquiles serdan, juarez, avenida diez de mayo, en colonia ranchos unidos	31111-0703	1,400,000.00	1,400,000.00	0.00	762.85	0.00	0.00%	0%	0
K0046	Ampliación de red de drenaje sanitario en la calle francisco marquez en lagunilla de malpais	Ampliación de red de drenaje sanitario en la calle francisco marquez en lagunilla de malpais	31111-0703	500,000.00	500,000.00	0.00	160.00	0.00	0.00%	0%	0
K0140	Construcción de tanque elevado, adecuación de línea de conducción y línea de distribución en la localidad de presa de san andrés	Construcción de tanque elevado, adecuación de línea de conducción y línea de distribución en la localidad de presa de san andrés	31111-0703	2,500,000.00	2,500,000.00	0.00	1.00	0.00	0.00%	0%	0
K0141	Ampliación de red de agua potable en la calle el mogote en la localidad de presa de san andrés	Ampliación de red de agua potable en la calle el mogote en la localidad de presa de san andrés	31111-0703	200,000.00	200,000.00	0.00	360.00	0.00	0.00%	0%	0
K0142	Ampliación de red de agua potable en las calles allende e hidalgo en gervasio mendoza	Ampliación de red de agua potable en las calles allende e hidalgo en gervasio mendoza	31111-0703	606,131.44	606,131.44	0.00	747.00	0.00	0.00%	0%	0
K0143	Ampliación de red de drenaje sanitario en la calle miguel alemán en la localidad de colonia nueva de guantes	Ampliación de red de drenaje sanitario en la calle miguel alemán en la localidad de colonia nueva de guantes	31111-0703	393,868.56	393,868.56	0.00	1.00	0.00	0.00%	0%	0
K0130	Rehabilitación de la techumbre y fachada del gimnasio municipal	Rehabilitación de la techumbre y fachada del gimnasio municipal	31111-0703	125,000.00	125,000.00	0.00	1.00	0.00	0.00%	0%	0
K0131	Construcción de cancha de usos múltiples 1	Construcción de cancha de usos múltiples 1	31111-0703	400,000.00	400,000.00	0.00	1.00	0.00	0.00%	0%	0
K0132	Construcción de cancha de usos múltiples 2	Construcción de cancha de usos múltiples 2	31111-0703	400,000.00	400,000.00	0.00	1.00	0.00	0.00%	0%	0
K0133	Construcción de cancha de usos múltiples 3	Construcción de cancha de usos múltiples 3	31111-0703	350,000.00	350,000.00	0.00	1.00	0.00	0.00%	0%	0
K0166	Primera etapa de restauración del templo de san jerónimo	Primera etapa de restauración del templo de san jerónimo	31111-0703	1,460,000.00	1,460,000.00	0.00	1.00	0.00	0.00%	0%	0
K0114	Camino empedrado de acceso a la comunidad de crucitas	Camino empedrado de acceso a la comunidad de crucitas	31111-0703	940,000.00	940,000.00	0.00	1.00	0.00	0.00%	0%	0
K0129	Conectando mi camino rural (caminos sacacosechas)	Conectando mi camino rural (caminos sacacosechas)	31111-0703	860,000.00	860,000.00	0.00	0.29	0.00	0.00%	0%	0
S0205	Construcción de cuartos dormitorio en el municipio de valle de santiago	Construcción de cuartos dormitorio en el municipio de valle de santiago	31111-0703	1,279,200.00	1,279,200.00	0.00	30.00	0.00	0.00%	0%	0
S0206	Construcción de cuartos para baño con conexión a drenaje en el municipio de valle de santiago	Construcción de cuartos para baño con conexión a drenaje en el municipio de valle de santiago	31111-0703	811,200.00	811,200.00	0.00	30.00	0.00	0.00%	0%	0
S0207	Construcción de cuartos para cocina en el municipio de valle de santiago	Construcción de cuartos para cocina en el municipio de valle de santiago	31111-0703	1,768,000.00	1,768,000.00	0.00	40.00	0.00	0.00%	0%	0
K0119	Adecuación del sistema de agua potable en san jerónimo de araceo	Adecuación del sistema de agua potable en san jerónimo de araceo	31111-0703	800,000.00	800,000.00	0.00	1.00	0.00	0.00%	0%	0

*Handwritten signature and notes:*  
 T Cruz Cruz  
 [Signature]



Municipio de Valle de Santiago, Gto.  
Programas y Proyectos de Inversión  
Del 01 de Enero al 30 de Junio del 2019


Clave del Programa/	Nombre	Descripción	UR	Inversión		Mezas		% Avance Financiero		% Avance Físico	
				Aprobado	Modificado	Devengado	Programado	Modificado	Alcanzado	Devengado/ Aprobado	Devengado/ Modificado
K0159	Pavimentación de la calle juan bravo tramo lucas flores - plan de ayala	Pavimentación de la calle juan bravo tramo lucas flores - plan de ayala	31111-0703	3,500,000.00	3,500,000.00	3,000,000.00	1,000,000.00	0.00%	0.00%	0	0
K0160	Rehabilitación de calle basilio ramirez tramo: albino garcía - e. Zapata	Rehabilitación de calle basilio ramirez tramo: albino garcía - e. Zapata	31111-0703	1,200,000.00	1,200,000.00	3,000,000.00	1,000,000.00	0.00%	0.00%	0	0
K0117	Construcción de sistema de agua potable (incluye línea de conducción, tanque y red de distribución) (etapa 2 de 2)	Construcción de sistema de agua potable (incluye línea de conducción, tanque y red de distribución) (etapa 2 de 2)	31111-0703	410,000.00	410,000.00	3,000,000.00	1,000,000.00	0.00%	0.00%	0	0
K0144	Perforación de pozo de agua potable uso público urbano	Perforación de pozo de agua potable uso público urbano	31111-0703	1,000,000.00	1,000,000.00	3,000,000.00	1,000,000.00	0.00%	0.00%	0	0
K0145	Construcción de tanque elevado, equipamiento, electrificación, sectorización, red de distribución.	Construcción de tanque elevado, equipamiento, electrificación, sectorización, red de distribución.	31111-0703	1,250,000.00	1,250,000.00	3,000,000.00	1,000,000.00	0.00%	0.00%	0	0
K0146	Perforación de pozo de agua potable uso público urbano	Perforación de pozo de agua potable uso público urbano	31111-0703	1,000,000.00	1,000,000.00	3,000,000.00	1,000,000.00	0.00%	0.00%	0	0
K0147	Perforación de pozo de agua potable uso público urbano	Perforación de pozo de agua potable uso público urbano	31111-0703	1,000,000.00	1,000,000.00	3,000,000.00	1,000,000.00	0.00%	0.00%	0	0
K0060	Rehabilitación de red de drenaje calle rafael ramirez II (tramo sonora - rafael ramirez I) col. Magisterial	Rehabilitación de red de drenaje calle rafael ramirez II (tramo sonora - rafael ramirez I) col. Magisterial	31111-0703	240,000.00	240,000.00	3,000,000.00	200,000.00	0.00%	0.00%	0	0
K0149	Rehabilitación de red de drenaje en la calle arteaga (tramo benito lópez baeza - zaragoza)	Rehabilitación de red de drenaje en la calle arteaga (tramo benito lópez baeza - zaragoza)	31111-0703	475,300.00	475,300.00	3,000,000.00	410,000.00	0.00%	0.00%	0	0
K0150	Rehabilitación de red de drenaje en la calle zaragoza (tramo matamoros - chapultepec)	Rehabilitación de red de drenaje en la calle zaragoza (tramo matamoros - chapultepec)	31111-0703	322,900.00	322,900.00	3,000,000.00	215,000.00	0.00%	0.00%	0	0
K0151	Rehabilitación de red de drenaje en la calle victoria (tramo arteaga - manuel doblado)	Rehabilitación de red de drenaje en la calle victoria (tramo arteaga - manuel doblado)	31111-0703	240,000.00	240,000.00	3,000,000.00	130,000.00	0.00%	0.00%	0	0
P0037	Proyecto ejecutivo para la construcción de tanque elevado, equipamiento, electrificación, sectorización, red de distribución.	Proyecto ejecutivo para la construcción de tanque elevado, equipamiento, electrificación, sectorización, red de distribución.	31111-0703	175,000.00	175,000.00	3,000,000.00	1,000,000.00	0.00%	0.00%	0	0
P0014	Proyecto ejecutivo para la construcción de planta de tratamiento de aguas residuales	Proyecto ejecutivo para la construcción de planta de tratamiento de aguas residuales	31111-0703	175,000.00	175,000.00	3,000,000.00	1,000,000.00	0.00%	0.00%	0	0
P0038	Proyecto ejecutivo para la construcción de tanque elevado, sectorización, red de distribución y línea de conducción	Proyecto ejecutivo para la construcción de tanque elevado, sectorización, red de distribución y línea de conducción	31111-0703	175,000.00	175,000.00	3,000,000.00	1,000,000.00	0.00%	0.00%	0	0
P0015	Proyecto ejecutivo para la construcción de planta de tratamiento de aguas residuales	Proyecto ejecutivo para la construcción de planta de tratamiento de aguas residuales	31111-0703	207,597.94	207,597.94	3,000,000.00	1,000,000.00	0.00%	0.00%	0	0

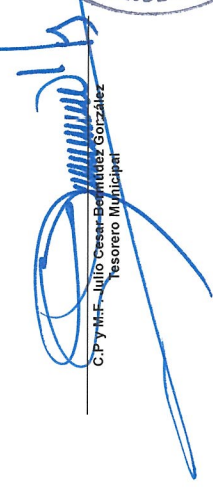
*Manuel Alberto del*  
*Manuel Alberto del*  
*T. Cruz*


Municipio de Valle de Santiago, Gto.  
Programas y Proyectos de Inversión  
Del 01 de Enero al 30 de Junio del 2019


Clave del Programa/	Nombre	Descripción	UR	Inversión			Metas			% Avance Financiero		% Avance Metas	
				Aprobado	Modificado	Deverigado	Programado	Modificado	Alcanzado	Deverigado/ Aprobado	Modificado	Alcanzado/ Programado	Deverigado/ Alcanzado
PC039	Proyecto ejecutivo para la construcción de tanque elevado, línea de conducción, red de distribución	Proyecto ejecutivo para la construcción de tanque elevado, línea de conducción, red de distribución	31111-0703	175,000.00	175,000.00	0.00	1.00	0.00	0.00%	0.00%	0	0	C
PC040	Proyecto ejecutivo para la construcción de tanque elevado, equipamiento, electrificación, línea de conducción, red de distribución, sectorización.	Proyecto ejecutivo para la construcción de tanque elevado, equipamiento, electrificación, línea de conducción, red de distribución, sectorización.	31111-0703	175,000.00	175,000.00	0.00	1.00	0.00	0.00%	0.00%	0	0	C
PC042	Proyecto ejecutivo para la construcción de planta de tratamiento de agua potable.	Proyecto ejecutivo para la construcción de planta de tratamiento de agua potable.	31111-0703	175,000.00	175,000.00	0.00	1.00	0.00	0.00%	0.00%	0	0	C
PC041	Proyecto para la construcción de red de distribución de agua potable desde la localidad el cañon a san manuel quiqueo	Proyecto para la construcción de red de distribución de agua potable desde la localidad el cañon a san manuel quiqueo	31111-0703	175,000.00	175,000.00	0.00	1.00	0.00	0.00%	0.00%	0	0	C
KC152	Pavimentación de la calle matamoros, tercera etapa	Pavimentación de la calle matamoros, tercera etapa	31111-0703	9,000,000.00	9,000,000.00	0.00	1.00	0.00	0.00%	0.00%	0	0	C
KC154	Pavimentación de la calle prolongación libertad tramo revolución - libertad	Pavimentación de la calle prolongación libertad tramo revolución - libertad	31111-0703	4,400,000.00	4,400,000.00	0.00	1.00	0.00	0.00%	0.00%	0	0	C
K0155	Construcción de puente vehicular y peatonal sobre canal primer padron conectado a las calles libertad y prolongación	Construcción de puente vehicular y peatonal sobre canal primer padron conectado a las calles libertad y prolongación	31111-0703	3,000,000.00	3,000,000.00	0.00	1.00	0.00	0.00%	0.00%	0	0	C
K0157	Pavimentación de la calle abasolo tramo canal primer padron - carretera valle -salamanca	Pavimentación de la calle abasolo tramo canal primer padron - carretera valle -salamanca	31111-0703	9,425,000.00	9,425,000.00	0.00	7500.00	0.00	0.00%	0.00%	0	0	C
K0158	Pavimentación de la calle democracia tramo revolución - libertad	Pavimentación de la calle democracia tramo revolución - libertad	31111-0703	10,000,000.00	10,000,000.00	0.00	1.00	0.00	0.00%	0.00%	0	0	C
S0209	Techo digno	Techo digno	31111-0901	676,000.00	676,000.00	0.00	2000.00	0.00	0.00%	0.00%	0	0	C
K0134	Captemos agua 2019	Captemos agua 2019	31111-0901	630,000.00	630,000.00	0.00	1.00	0.00	0.00%	0.00%	1	1	C
S0227	Mi patio productivo (sin agencia en convenio)	Mi patio productivo (sin agencia en convenio)	31111-0901	2,497,950.00	2,497,950.00	0.00	1.00	0.00	0.00%	0.00%	0	0	C
S0219	Implementos agrícolas.	Implementos agrícolas.	31111-0901	910,000.00	910,000.00	0.00	1.00	0.00	0.00%	0.00%	0	0	C
S0220	Mi patio productivo	Mi patio productivo	31111-0901	1,120,000.00	1,120,000.00	0.00	1.00	0.00	0.00%	0.00%	0	0	C
S0228	Mi ganado productivo	Mi ganado productivo	31111-0901	1,678,500.00	1,678,500.00	0.00	1.00	0.00	0.00%	0.00%	0	0	C
S0226	Desarrollo de capacidades. Capacitación al sector rural	Desarrollo de capacidades. Capacitación al sector rural	31111-0901	630,000.00	630,000.00	0.00	1.00	0.00	0.00%	0.00%	0	0	C

Bajo protesta de decir verdad declaramos que los Estados Financieros y sus notas, son razonablemente correctos y son responsabilidad del emisor.

  
**ING. Alejandro Alanís Chávez**  
 Presidente Municipal

  
**C.P. y M.F. Julio César Benítez González**  
 Tesorero Municipal

  
**LIC. Rogelio Ambríz Avelando**  
 Sindico Municipal













































**Resultado Evaluación Desempeño**

Formato para la Difusión de los Resultados de las Evaluaciones establecido por la CONAC

1.- Descripción de la Evaluación			
1.1.- Nombre de la Evaluación		Evaluación del Desempeño y orientación de los recursos del FIS MDF aplicados por el Municipio de Valle de Santiago.  Ejercicio Fiscal 2017.	
1.2.- Fecha de inicio de la evaluación	7 de junio de 2018.	1.3.- Fecha de término de la evaluación.	15 de junio de 2018.
1.4 Nombre de la persona responsable de darle seguimiento a la evaluación y nombre de la unidad administrativa a la que pertenece:			
Nombre: C.P. Efrén Jacinto Guerrero Cisneros.		Unidad Administrativa: Tesorería Municipal.	
1.5.- Objetivo de la evaluación.  Evaluar el desempeño y los resultados de los recursos del FIS MDF aplicados por el Municipio de Valle de Santiago durante el ejercicio 2017, analizando objetivos, metas y logros alcanzados, con el fin de aportar información útil para rendir cuentas a la sociedad y la mejora de la gestión y para optimizar el uso de los recursos.			
1.6 Objetivos específicos de la evaluación:			
<ul style="list-style-type: none"> <li>a. Revisar el proceso para el establecimiento de objetivos e identificación de la población a beneficiar con la aplicación de los recursos.</li> <li>b. Analizar el desempeño y el logro de objetivos de la aplicación de los recursos.</li> <li>c. Analizar la evolución de la cobertura de atención.</li> <li>d. Analizar la evolución del ejercicio de los recursos.</li> <li>e. Realizar un análisis para identificar las principales fortalezas, retos y oportunidades y emitir recomendaciones pertinentes.</li> <li>f. Identificar los hallazgos relevantes derivados de la evaluación.</li> <li>g. Identificar los principales Aspectos Susceptibles de Mejora (ASM).</li> </ul>			
1.7 Metodología utilizada en la evaluación:			

*Handwritten signature*

*Handwritten signature*

*Handwritten signature*

Para la realización de la presente evaluación se atendieron los Términos de Referencia emitidos por Consejo Nacional de Evaluación de la Política de Desarrollo Social (CONEVAL); algunos temas de análisis fueron adecuados de acuerdo con la disponibilidad de información y las necesidades requeridas por el Gobierno Municipal.

Esta evaluación contiene 28 preguntas metodológicas agrupadas en cuatro temas, de la siguiente manera:

Tema 1. Características del Fondo.- Describe las características del Fondo o recurso sujeto de evaluación: su definición, justificación, población beneficiaria o área de enfoque y la ejecución del gasto. Analiza su contribución y alineación de las acciones contempladas en el Plan Nacional de Desarrollo 2013-2018, en el Plan Estatal de Desarrollo 2040, y el Plan Municipal de Desarrollo 2015-2018; y analiza si existen interrelaciones, complementariedades y/o coincidencias con otros Programas municipales, estatales y/o federales.

Tema II. Operación.- Analiza la normatividad aplicable al FISMDF, los lineamientos para su ejecución y operación así como los procedimientos aplicados a nivel local por los Entes Ejecutores para la producción y entrega de los componentes a los beneficiarios o áreas de enfoque.

Tema III. Evolución de la Cobertura.- Analiza la evolución de la cobertura entre el ejercicio evaluado y el inmediato anterior.

Tema IV. Resultados y ejercicio de los recursos.- Analiza el ejercicio de los recursos en términos de eficacia y eficiencia así como el cumplimiento de resultados con base en los indicadores estratégicos y de gestión identificados en la correspondiente Matriz de Indicadores para Resultados (MIR).

Además de la primer respuesta a cada una de las preguntas metodológicas (Sí o No), se agregan comentarios con las referencias correspondientes a la(las) fuente(s) de información consultadas y se justifica el sentido de la respuesta.

Instrumentos de recolección de información:

Cuestionarios \_\_\_ Entrevistas X Formatos X Otros X Especifique: Reportes

Descripción de las técnicas y modelos utilizados:

**La Técnica de Investigación Cualitativa y Cuantitativa.**- Está técnica nos permitió obtener información necesaria y confiable para su análisis e interpretación para generar conocimiento sobre el objeto de evaluación, observaciones y conclusiones; y

**La Técnica de Investigación Documental.**- Con esta técnica se recopiló información a través de documentos oficiales y/o sitios de internet.

La investigación se fundamenta en el análisis sistemático de la información proporcionada por el Ente Ejecutor. También se llevan a cabo sesiones de trabajo con personas que intervienen en el proceso de aplicación de los recursos del FISMDF transferidos al

*Stela Abad*

*Camila*

*T. Cruz Cordero*

Municipio con el propósito de validar, aclarar y entender mejor la información para realizar una evaluación de calidad.

El objeto del presente ejercicio es evaluar el desempeño y los resultados de la aplicación de los recursos del FISMDF en el Municipio de Valle de Santiago durante el ejercicio 2017, con base en información pública e información proporcionada por el Ente Ejecutor. La calidad y exactitud de la información es responsabilidad de quien la proporciona.

## 2.- Principales hallazgos de la Evaluación

### 2.1 Describir los hallazgos más relevantes de la evaluación:

El Fondo de Aportaciones para la Infraestructura Social (FAIS) se divide en dos Subfondos: el Fondo para la Infraestructura Social de las Entidades (FISE) y el Fondo de Infraestructura Social Municipal y de las Demarcaciones Territoriales del Distrito Federal (FISMDF).

Las aportaciones federales que con cargo al Fondo de Aportaciones para la Infraestructura Social reciban las entidades, los municipios y las demarcaciones territoriales, se destinarán exclusivamente al financiamiento de obras, acciones sociales básicas y a inversiones que beneficien directamente a población en pobreza extrema, localidades con alto o muy alto nivel de rezago social conforme a lo previsto en la Ley General de Desarrollo Social, y en las zonas de atención prioritaria, en los siguientes rubros: agua potable, alcantarillado, drenaje y letrinas, urbanización, electrificación rural y de colonias pobres, infraestructura básica del sector salud y educativo, mejoramiento de vivienda, así como mantenimiento de infraestructura.

En el ejercicio fiscal 2017 se asignaron al FAIS \$67,420'236,298 distribuyendo \$8,172'311,398 para las Entidades (al FISE) y \$59,247'924,900 para los Municipios y Demarcaciones Territoriales del Distrito Federal (al FISMDF). El municipio de Valle de Santiago recibió por concepto de FISMDF la cantidad de \$68,279,857.00 pesos.

El FISMDF contribuye a los objetivos Nacionales, Estatales y Municipales, y se vincula con los Planes de Desarrollo Nacional, Estatal y Municipal, de la siguiente manera:

- Con la meta un "México Incluyente", que es uno de los vectores principales del Plan Nacional de Desarrollo 2013-2018 (PND) que está enfocado a realizar acciones que propicien un entorno digno y a la vez busca el mejoramiento de servicios básicos y la calidad de espacios de vivienda para desarrollar una mejor infraestructura social, y reducir el rezago asociado a estas carencias.
- Con la Línea Estratégica "Bienestar Social" del Plan Estatal de Desarrollo 2040 (Guanajuato) la cual tiene como objetivo generar las condiciones para el desarrollo pleno de las y los guanajuatenses como individuos, en familia y en comunidad.
- Está vinculado con 2 de los Ejes del Plan Municipal de Desarrollo 2015-2018 del municipio de Valle de Santiago, los cuales son: "Santiago Dinámico" (Consolidar un modelo de desarrollo urbano que genere bienestar para los ciudadanos, garantizando

*Handwritten signature*

*Handwritten signature*

*T. Cruz Cruz*



la sustentabilidad social, económica y ambiental) y "Santiago con Oportunidades" (Contribuir al desarrollo pleno y al bienestar de la población mediante acciones sociales que logren un mejoramiento en la calidad de vida).

La MIR del FIS MDF (Federal) y la MIR "Desarrollo Social con sentido humano" del Municipio Valle de Santiago tienen alta coincidencia en los objetivos del Fin, Propósito y Componentes, la similitud de objetivos facilita la administración y aplicación de los recursos.

El Ente Ejecutor aplica y utiliza las disposiciones, lineamientos, criterios y herramientas del Gobierno Federal<sup>1</sup>, complementados con sus Manuales de Organización y de Procesos, y Criterios de Control Interno, para:

- Determinar los bienes y servicios que se generarán con recursos del FIS MDF para atender los principales problemas que aquejan a la población objetivo y que sean congruentes con la normatividad aplicable.
- Determinar la selección de beneficiarios de los bienes y servicios que se generan con recursos del FIS MDF, cumpliendo con los criterios de elegibilidad de la normatividad aplicable.
- Definir y cuantificar la población potencial y la población objetivo, así como para asegurar que la población atendida corresponda a los beneficiarios o Áreas de enfoque.
- Focalizar la problemática a atender de acuerdo a las prioridades Municipales y a los criterios Federales.
- Realizar la entrega – recepción de los bienes y servicios generados con recursos del FIS MDF

En el Municipio Valle de Santiago, durante el ejercicio 2017 se operaron otros 12 programas de apoyo, mismos que se consideran complementarios pues atienden a diferentes personas y/o con diferente tipo de apoyo. Se tiene cuidado de no duplicar indebidamente apoyos, mediante el Padrón Único de Beneficiarios que se lleva en el Municipio.

La Transferencia de Fondos al Ente Ejecutor (Municipio) se realiza en tiempo y forma, por lo cual se tiene certeza en la planeación de los movimientos de recursos.

La cobertura de la población atendida fue el 5.1% durante el ejercicio 2016 y se elevó a 26.9% durante el ejercicio 2017, lo cual representa una Variación Porcentual Anual de 527.45%. Al cierre del presente Informe no se tuvo disponibilidad de información para analizar la cantidad de recursos invertida por cada persona atendida.

Este es el resumen de los proyectos realizados:

<sup>1</sup> Ley de Coordinación Fiscal; Lineamientos Generales para la Operación del Fondo de Aportaciones para la Infraestructura Social; Estrategia Programática del Presupuesto de Egresos de la Federación 2017; Catálogo FAIS; Cuestionario Único de Información Socioeconómica; Catálogo de Localidades del Sistema de Apoyo para la Planeación; Informe Anual sobre la Situación de Pobreza y Rezago Social.

*Manuel de la Cruz*

*Manuel de la Cruz*

*Ti Cruz Cruz*

**Municipio Valle de Santiago**  
**Proyectos realizados clasificados de acuerdo a su contribución al mejoramiento**  
**de los indicadores de pobreza y rezago social. Ejercicio 2017**

Tipo	Número de proyectos	Recursos (\$) aplicado	% de proyectos	% de (\$) Recursos
Tipo Directo	100	\$51,181,140.22	81.3%	81.5%
Tipo Complementario	6	\$8,197,511.51	4.9%	13.1%
Estudios de evaluación y acciones de verificación y seguimiento	16	\$2,019,849.11	13.0%	3.2%
Programa de Desarrollo Institucional Municipal	1	\$1,362,538.94	0.8%	2.2%
<b>Totales</b>	<b>123</b>	<b>\$62,761,039.78</b>	<b>100.0%</b>	<b>100.0%</b>

Fuente: Datos proporcionados por el Ente Ejecutor.

El 81.3% corresponden al Tipo Directo que en los Lineamientos Generales de Operación del FAIS se definen como proyectos de infraestructura social básica que contribuyen de manera inmediata a mejorar alguna de las carencias sociales relacionadas con la pobreza multidimensional e identificadas en el Informe Anual.

En cuanto a personas beneficiadas o Áreas de Enfoque, el 63.8% de los recursos se aplicaron en Zonas de Atención Especial, el 26.1% benefició a personas en condición de pobreza extrema y el 10.1% a Localidades con mayor grado de rezago social.

En cuanto a rubro de proyecto, el detalle es el siguiente:

**Destino de los Recursos del FAISM, ejercicio 2017.**

Tipo de Proyecto	Cantidad de proyectos	Recursos aplicados
Agua potable	33	\$11,256,789.16
Alcantarillado	0	\$0.00
Drenaje y letrinas	43	\$21,643,554.10
Electricidad rural y colonias pobres	15	\$6,627,672.03
Caminos rurales	0	\$0.00
Urbanización municipal	7	\$8,794,633.18
Infraestructura básica educativa	0	\$0.00
Infraestructura básica de salud	0	\$0.00
Infraestructura productiva rural.	0	\$0.00
Mejoramiento de vivienda	8	\$11,056,003.26
Otros proyectos	17	\$3,382,388.05
<b>Total de proyectos</b>	<b>123</b>	<b>\$62,761,039.78</b>

El 52.4% de los recursos son dedicados a agua y saneamiento que son importantes recursos de la salud pública para prevenir las enfermedades infecciosas y proteger la salud

*Handwritten signature*

*Handwritten signature*

*Ti Cruz Cervantes*

de las personas, además de ser esenciales para el desarrollo. El Informe Anual sobre la situación de pobreza y rezago social 2017 identifica la necesidad de reforzar la orientación del gasto al abatimiento de carencias en las que el Municipio presenta rezagos, entre ellos: la carencia por acceso al agua entubada en la vivienda y carencia por servicio de drenaje en la vivienda.

Además, se dedicó el 17.6% de los recursos a programas para el mejoramiento de la vivienda.

Se observa una sobresaliente focalización en la aplicación de los recursos a atender necesidades y carencias prioritarias en el Municipio.

2.2 Señalar cuáles son las principales Fortalezas, Oportunidades, Debilidades y Amenazas (FODA), de acuerdo con los temas del programa, estrategia o instituciones

**2.2.1 Fortalezas:**

1.- El FISMDF y los recursos que lo integran se encuentran adecuadamente normados, con suficiente claridad y congruencia en su Fin, objetivos y destino (de sus recursos).

2.- El Municipio cuenta con su MIR "Desarrollo Social con sentido humano", razonablemente bien estructurada de acuerdo a la Metodología del Marco Lógico.

3.- El FISMDF y la aplicación correcta de los recursos que lo integran están alineados y contribuyen a los objetivos de los Planes de Desarrollo Nacional, Estatal y Municipal.

4.- Los objetivos (Fin, Propósito y Componentes) del FISMDF y de la MIR Municipal "Desarrollo Social con sentido humano" están alineados y coinciden en prácticamente todo sentido.

5.- El procedimiento aplicado y la atención a las disposiciones legales y normativas federales implica la realización de diagnósticos que justifican la producción y entrega de los bienes y servicios realizados con recursos de Fondo, congruentes con la normatividad aplicable y que atienden los principales problemas que aquejan a la población beneficiaria.

6.- El Municipio aplica procedimientos razonablemente lógicos, derivados de "Criterios de Control Interno" elaborados por la Dirección de Desarrollo Social y Rural que facilitan el flujo e incluyen momentos para la verificación de que se respete la normatividad aplicable y son propicios para la producción y entrega de los bienes y servicios desarrollados con recursos del FISMDF.

7.- Para definir y cuantificar la población potencial, la población objetivo, la selección de beneficiarios y la población atendida con los bienes y servicios que se financian con recursos del FISMDF se aplican los criterios y mecanismos establecidos por la normatividad aplicable (Lineamientos Generales de Operación del FAIS, Ley de Coordinación Fiscal, disposiciones de SEDESOL) y se apoya en las herramientas facilitadas por el Gobierno Federal (el Cuestionario Único de Información Socioeconómica -CUIS-, el Informe Anual sobre la Situación de Pobreza y Rezago Social, el Catálogo FAIS 2017, el Catálogo de Localidades del Sistema de Apoyo para la Planeación PTZP y el registro en la Matriz de Indicadores de Desarrollo Social. Lo anterior permite una adecuada

Blenda Soto

Blenda Soto

Ticayz Cuca

definición y cuantificación de población potencial y objetivo, y selección de beneficiarios y la aplicación de los recursos a las prioridades Municipales.

8.- El procedimiento aplicado para la entrega - recepción de los bienes y servicios generados por el FISMDF permite asegurar que los mismos sean entregados a la población atendida.

9.- La cobertura de población atendida se elevó de 5.1% en 2016 a 26.9% durante 2017, lo cual representa una Variación Porcentual Anual de 527.45%.

10.- Sobresaliente focalización a prioridades: El 81.3% de los proyectos, que representan el 81.5% de los recursos invertidos durante el ejercicio fiscal 2017 son del "Tipo Directo" que por sus características tiene un alto impacto en el combate a la pobreza y disminución del rezago social. En Zonas de Atención Especial se realizaron 51 proyectos en los que se invirtieron el 63.8% de los recursos del FISMDF aplicados durante el ejercicio 2017; se otorgaron apoyos a 973 personas en pobreza extrema, dispersos en 118 Localidades, con el 26.1% de los recursos; en Localidades con Mayor Rezago Social se realizaron 73 proyectos con el 10.1% de los recursos.

11.- Las inversiones realizadas con recursos del FISMDF fueron aplicadas a proyectos congruentes con el Fin del Fondo y atendiendo los Lineamientos Generales de Operación del FAIS y lo dispuesto por la Ley de Coordinación Fiscal.

12.- El 52.4% de los recursos son dedicados a agua y saneamiento que son importantes recursos de la salud pública para prevenir las enfermedades infecciosas y proteger la salud de las personas, además de ser esenciales para el desarrollo. El Informe Anual sobre la situación de pobreza y rezago social 2017 identifica la necesidad de reforzar la orientación del gasto al abatimiento de carencias en las que el Municipio presenta rezagos, entre ellos: la carencia por acceso al agua entubada en la vivienda y carencia por servicio de drenaje en la vivienda.

13.- Las inversiones realizadas con recursos del FISMDF fueron aplicadas a proyectos congruentes con el Fin del Fondo y atendiendo los Lineamientos Generales de Operación del Fías y lo dispuesto por la Ley de Coordinación Fiscal.

### 2.2.2 Oportunidades:

1.- Los recursos del FISMDF se transfieren al Municipio conforme a la calendarización definida, lo cual permite planear con certeza el flujo de efectivo y las obligaciones de pago relativas a los proyectos realizados con dichos recursos.

### 2.2.3 Debilidades:

1.- En el Municipio Valle de Santiago, durante el ejercicio 2017 se operaron otros programas de apoyo (indicados en esta evaluación); si bien algunos de ellos coinciden con FISMDF en cuanto a objetivos o tipo de apoyos, son Programas complementarios ya sea porque benefician a diferentes personas y/o porque les aportan diferentes acciones, bienes y servicios.

*Verónica*

*Verónica*

*Ti Cruz*

2. El Municipio cuenta con Manuales de Organización y de Procesos, mismos que fueron autorizados diciembre de 2014 y enero de 2015, respectivamente, con vigencia de un año; la Dirección de Desarrollo Social y Rural elaboró "Criterios de Control Interno" que se aplican en el proceso de los recursos del FISMDF. Si existe congruencia entre los lineamientos de ejecución y la normatividad aplicable, y las actividades, bienes y servicios que se realiza con recursos del Fondo, pero es necesaria su actualización y formalización.
- 3.- El Municipio no ha cumplido con el llenado de los indicadores en el Portal Aplicativo de la Secretaría de Hacienda y Crédito Público a que se refiere el Artículo 85 de la Ley Federal de Presupuesto y Responsabilidad Hacendaria y otras disposiciones legales.
- 4.- Se identifica una diferencia de 43 proyectos entre el SFU y los registros Municipales, debido a proyectos que no se capturaron en SFU.
- 5.- En el ejercicio 2017 se ejerció el 91.9% del Presupuesto Modificado; se devengó y pagó el 25.2% del Presupuesto Ejercido; proyectos por el 74.8% del Presupuesto Ejercido se concluyen después del 31 de diciembre de 2017.

#### 2.2.4 Amenazas:

- 1.- En el Municipio Valle de Santiago, durante el ejercicio 2017 se operaron otros programas de apoyo (indicados en esta evaluación); si bien algunos de ellos coinciden con FISMDF en cuanto a objetivos o tipo de apoyos, son Programas complementarios ya sea porque benefician a diferentes personas y/o porque aportan diferentes acciones, bienes y servicios.
- 2.- De un año a otro se observan importantes variaciones en la población potencial y objetivo.

### 3. CONCLUSIONES Y RECOMENDACIONES DE LA EVALUACIÓN

#### Capítulo II. Operación

En general el proceso de operación de los recursos del FISMDF transferidos al Municipio Valle de Santiago es congruente con los Lineamientos Generales de Operación del FISMDF y con apego a lo dispuesto por la Ley de Coordinación Fiscal y disposiciones de SEDESOL, en cuanto a identificación de población objetivo, determinación de bienes y servicios a producir para atender determinadas necesidades o carencias y en cuanto a la entrega-recepción de los apoyos generados.

Durante el ejercicio 2017 los recursos del FISMDF fueron transferidos en tiempo y forma al Ente Ejecutor (Ayuntamiento de Valle de Santiago).

El Ente Público si cuenta con Manuales de Organización y de Procedimientos para la administración y operación de los proyectos y programas a realizar con recursos del FISMDF autorizados en diciembre de 2014 y enero de 2015; actualmente se utilizan una serie de "Criterios de Control Interno" elaborados por la Dirección de Desarrollo Social y

*Alfonso de la Cruz*

*[Handwritten signature]*

*T. Cruz*

Rural que no han sido puestos a consideración del Cabildo, además de los criterios, lineamientos y disposiciones federales.

Aunque los Criterios de Control Interno son razonablemente pertinentes, es un Aspecto Susceptible de Mejora la revisión y actualización de los Manuales de Organización y de Procedimientos que normen todo el proceso y se encuentren debidamente autorizados por el Ayuntamiento. Esto será una herramienta útil que fortalecerá el control interno, la transparencia, calidad, oportunidad, eficacia y eficiencia en la producción y entrega de los bienes y servicios generados con recursos del FISMDF focalizados a las prioridades Municipales para lograr un mayor impacto en el combate de la pobreza y el rezago social; facilitará la coordinación entre las diversas dependencias que participan en el proceso con una asignación clara de responsabilidades, funciones y tiempos de respuesta; asegurará la atención de las disposiciones legales y normativas.

Resulta claro que el Manual Municipal de Organización y Procesos deberá estar alineado con las disposiciones federales pero es necesario para adecuar los procedimientos a la cultura y organización local.

El Municipio no ha cumplido con el llenado de los indicadores en el Portal Aplicativo de la Secretaría de Hacienda y Crédito Público a que se refiere el Artículo 85 de la Ley Federal de Presupuesto y Responsabilidad Hacendaria y las disposiciones legales contenidas en el Art. 48 de la Ley de Coordinación Fiscal (LCF), 54, 61, 72 y 75 de la Ley General de Contabilidad Gubernamental (LGCG). Dichos ordenamientos legales establecen que se deben realizar los informes sobre la situación Económica, las Finanzas Públicas y la Deuda Pública, dentro del Portal Aplicativo de la Secretaría de la Hacienda (PASH) y del Sistema de Formato Único (SFU).

El cumplimiento de estas disposiciones legales es un Aspecto Susceptible de Mejora en la administración de los recursos del FISMDF en el Municipio Valle de Santiago.

### Capítulo III. Evolución de la Cobertura

La cobertura de población atendida fue de 5.1% en 2016 y se elevó a 26.9% durante 2017, representando una Variación Porcentual Anual de 527.45%.

En principio las anteriores cifras reflejan una muy favorable variación; para una mejor interpretación y valoración de las mismas es necesario considerar que la población potencial y objetivo disminuyeron en 83.5% y que la cifra absoluta de población atendida disminuyó de 5,613 (2016) a 4,845 (2017).

Existe razonable certeza de que la población atendida corresponde a los beneficiarios que efectivamente recibieron y utilizan los bienes y servicios, por mismo el proceso que se sigue para la identificación de población potencial y definición de bienes y servicios a producir, teniéndose un proceso de entrega-recepción adecuado: Padrón Único de Beneficiarios y actas debidamente firmadas por la población atendida, previa identificación con foto y firma con apoyo en las credenciales expedidas por el INE (o IFE) vigentes.

*Handwritten signature in blue ink.*

*Handwritten signature in blue ink.*

*Handwritten signature in blue ink.*

Capítulo IV. Resultados y Ejercicio de los Recursos.

De acuerdo a la información proporcionada por el Ente Ejecutor, durante el ejercicio 2017 se realizaron 123 proyectos con una inversión total de \$62'761,039.78 (Presupuesto ejercido), en los siguientes rubros:

- ✓ Drenaje pluvial
- ✓ Drenaje sanitario
- ✓ Pozo profundo de agua potable
- ✓ Red o sistema de agua potable
- ✓ Líneas de conducción
- ✓ Estufas ecológicas
- ✓ Electrificación rural
- ✓ Cuartos para baño
- ✓ Cuartos dormitorio
- ✓ Calentadores solares
- ✓ Comedores comunitarios
- ✓ Pavimentación
- ✓ Estudios de evaluación y acciones de verificación y seguimiento.
- ✓ Programa de Desarrollo Institucional Municipal (PRODIM)

Todos estos rubros se encuentran dentro del Catálogo FAIS; el 52.4% dentro de la clasificación "Agua y saneamiento" que es uno de los aspectos a reforzar por recomendación del Informe Anual sobre la situación de pobreza y rezago social 2017 del Municipio Valle de Santiago.

El cumplimiento con la obligación de reportar los indicadores en el Portal Aplicativo de la Secretaría de Hacienda y Crédito Público es un Aspecto Susceptible de Mejora en la administración de los recursos del FISMDF en el Municipio Valle de Santiago.

El Presupuesto Ejercido durante el ejercicio 2017 asciende a \$62'761,039.78, lo que representa el 91.9% del Presupuesto Modificado, resultando un subejercicio del 8.1%. Este es un Aspecto Susceptible de Mejora; habría que hacer un diagnóstico para determinar las causas de esta situación, formular e implementar un plan que posibilite mejoría en la coordinación de las acciones de planeación, ejecución y entrega de los bienes y servicios producidos con recursos del FISMDF.

Aspectos Susceptibles de Mejora

- 1.- Realizar un diagnóstico para identificar las causas que están ocasionando subejercicio de los recursos FAIS presupuestados, diseñar e implementar un plan posibilite mejoría en la coordinación de las acciones de planeación, ejecución y entrega de los bienes y servicios producidos con recursos del FISMDF.
- 2.- Cumplir y, en lo sucesivo asegurar el envío en tiempo y forma de los reportes trimestrales a que se refieren el Artículo 85 de la Ley Federal de Presupuesto y Responsabilidad Hacendaria y las disposiciones legales contenidas en el Art. 48 de la Ley

*Handwritten signature*

*Handwritten signature*

*Handwritten signature*

de Coordinación Fiscal (LCF), 54, 61, 72 y 75 de la Ley General de Contabilidad Gubernamental (LGCG).

3.- Revisar, actualizar y autorizar por parte del Cabildo Municipal los Manuales de Organización y de Procedimientos para que de manera integral se norme todo el procedimiento para la aplicación de recursos del FISMDF en el Municipio Valle de Santiago. Los "Criterios de Control Interno" elaborados por la Dirección de Desarrollo Social y Rural pueden incorporarse a los Manuales o mantenerse aparte como documentos normativos complementarios, pero formando parte de un cuerpo normativo integral y coordinado.

4.- Cuidar que la totalidad de proyectos sean capturados en el SFU y verificar periódicamente que coincida con los registros del Municipio.

5.- Incluir en la MIR "Desarrollo Social con sentido humano" todos los programas a realizar con recursos del FISMDF transferidos al Municipio.

6.- Diseñar, autorizar, implementar y mantener en operación un Programa de Evaluación de la aplicación de los recursos FISMDF transferidos al Municipio, que incluya el seguimiento a metas e indicadores, además del control del avance físico y financiero de los programas con la finalidad de asegurar el logro de metas consistente con la aplicación de los recursos; es importante que la evaluación considere también la percepción de los beneficiarios respecto de los bienes y servicios recibidos y de su impacto en sus niveles de bienestar.

7.- Dar una participación más activa a los Comités Comunitarios para la identificar la población potencial y en la definición de proyectos a realizar.

### Conclusión General

Se concluye que en la aplicación de los recursos del FISMDF transferidos al Municipio Valle de Santiago durante el ejercicio 2017 se cumple con las disposiciones legales y normativas aplicables y alcanzó un razonable resultado gracias a la canalización de recursos a las prioridades Municipales, atendiendo los criterios Federales.

Más del 80% de los proyectos fueron del "Tipo Directo", más del 50% correspondieron a rubro de agua y saneamiento; el 63.8% se aplicó en Zonas de Atención Especial, el 26.1% en apoyo de personas en condición de pobreza extrema y el 10.1% en Localidades con mayor grado de rezago social.

El 100% de los proyectos se encuentran considerados dentro del Catálogo FAIS 2018.

*Alfonso...*

*[Handwritten signature]*

*Ti Cruz...*



El proceso de identificación de la población objetivo fue adecuado y el de entrega recepción de los apoyos genera certeza de que las personas atendidas efectivamente recibieron los apoyos generados.

1.2 Describir las recomendaciones de acuerdo a su relevancia:

Cumplir cabalmente con la entrega de información requerida por las instancias gubernamentales Federales, asegurando la total coincidencia con los registros Municipales; además de que se trata de una disposición legal que debe ser atendida.

Mejorar la coordinación entre la planeación, ejecución y entrega de los apoyos financiados con recursos del FISMDF con el propósito de elevar los porcentajes de Presupuesto Ejercido, Comprometido y Pagado.

Se están atendiendo los lineamientos, criterios y disposiciones legales Federales; los procedimientos locales seguidos para la aplicación de los recursos son razonablemente lógicos, pero es necesario revisarlos para asegurarse que estén actualizados y sean integrales, es decir, que cada Dependencia que participe en el proceso tenga claramente asignadas sus funciones y responsabilidades (incluyendo tiempos de respuesta) y formalizarlos mediante la autorización del H. Ayuntamiento.

Mantener, o mejorar si es posible, los criterios para focalizar problemas y dirigir los recursos a la atención de las prioridades del Municipio.

Registrar, mantener actualizada y disponible información para conocer el avance físico de los proyectos (con base al alcance de metas de sus indicadores) y el ejercicio del gasto, con la finalidad de asegurar el logro de los objetivos con la aplicación de los recursos.

Incorporar a la MIR "Desarrollo Social con sentido humano" todos los programas, proyectos y acciones a desarrollar con recursos del FISMDF; mantenerla actualizada conforme se den cambios entre la población potencial, las disposiciones legales y normativas, la disponibilidad de recursos y los procedimientos para su ejecución.

Seguir manteniendo actualizado el Padrón Único de Beneficiarios para evitar ocurra duplicidad de apoyos no permitidos por la normatividad aplicable a los distintos programas.

Enriquecer el actual procedimiento de entrega-recepción aplicando encuestas para medir la satisfacción de la población atendida con respecto del servicio, atención, bienes y servicios recibidos. Incluir esta parte del proceso en el documento que autorizará el Cabildo Municipal.

*Handwritten signature in blue ink.*

*Handwritten signature in blue ink.*

*Handwritten signature in blue ink.*

**4. DATOS DE LA INSTANCIA EVALUADORA**

4.1 Nombre del coordinador de la evaluación:	Lic. Mario García Rojas
4.2 Cargo:	Director
4.3 Institución a la que pertenece:	Persona física
4.4 Principales colaboradores:	No aplica
4.5 Correo electrónico del coordinador de la evaluación:	garciarojasmario@yahoo.com.mx
4.6 Teléfono (con clave lada):	477-224-57-40

*Mario García Rojas*

**5. IDENTIFICACIÓN DEL (LOS) PROGRAMA(S)**

5.1 Nombre del (los) programa(s) evaluado(s): Fondo de Infraestructura Social para los Municipios y Demarcaciones Territoriales del Distrito Federal		
5.2 Siglas:	FISMDF	
5.3 Ente público coordinador del (los) programa(s):	Consejo de Desarrollo Municipal, dependiente de la Dirección de Desarrollo Social y Rural.	
5.4 Poder público al que pertenece(n) el(los) programa(s): Poder Ejecutivo <u>X</u> Poder Legislativo ___ Poder Judicial ___ Ente Autónomo ___		
5.5 Ámbito gubernamental al que pertenece(n) el(los) programa(s): Federal ___ Estatal ___ Local <u>X</u> ___		
5.6 Nombre de la unidad administrativa y del titular a cargo del programa:		
5.6.1 Nombre de la unidad administrativa a cargo de programa:	Dirección de Desarrollo Social y Rural	
5.6.2 Nombre del titular de la unidad administrativa a cargo del programa:		
Nombre completo	C.P. Ma de la Luz Flores Moreno	
Correo electrónico	lucy.flores@live.com.mx	
Teléfono con lada	456 64 32820	

*Lucy Flores*

*T. Cruz*

## 6. DATOS DE CONTRATACIÓN DE LA EVALUACIÓN

6.1 Tipo de contratación:	
6.1.1 Adjudicación Directa <input checked="" type="checkbox"/>	6.1.2 Invitación a tres <input type="checkbox"/>
6.1.3 Licitación Pública Nacional <input type="checkbox"/>	6.1.4 Licitación Pública Internacional <input type="checkbox"/>
6.1.5 Otro: (Señalar) _____	
6.2 Unidad administrativa responsable de contratar la evaluación:	Tesorería Municipal.
6.3 Costo total de la evaluación:	
6.4 Fuente de Financiamiento:	No etiquetado / ingresos propios

## 7. DIFUSIÓN DE LA EVALUACIÓN

7.1 Difusión en internet de la evaluación:	<a href="http://www.valledesantiago.gob.mx/index.php/conac-2018">http://www.valledesantiago.gob.mx/index.php/conac-2018</a>
7.2 Difusión en internet del formato:	<a href="http://www.valledesantiago.gob.mx/index.php/conac-2018">http://www.valledesantiago.gob.mx/index.php/conac-2018</a>



ING. Alejandro Alanís Chávez  
Presidente Municipal

C.P y M.F. Julio César Bermúdez González  
Tesorero Municipal

LIC. Rocío Ambríz Arredondo  
Síndico Municipal

Municipio de Valle de Santiago, Gto.  
 Formato del ejercicio y destino de gasto federalizado y reintegros  
 Al período (Enero- Junio 2019 )

Programa o Fondo	Destino de los Recursos	Ejercicio		Reintegró
Subsidio para el fortalecimiento del desempeño en materia de seguridad pública a los municipios y demarcaciones territoriales de la cd. De México y en su caso a las entidades federativas "FORTASEG"	Fortalecer el desempeño de sus funciones en materia de seguridad pública	8,943,838.73	8,943,838.73	1,066,494.27
Fondo de apoyo a migrantes	Fondo de apoyo a migrantes	375,931.68	375,931.68	14.00
Fondo de aportaciones para la infraestructura social municipal 2018	Financiamiento de obras, acciones sociales básicas y a inversiones que beneficien directamente a población en pobreza extrema, localidades con alto o muy alto nivel de rezago social conforme a lo previsto en la ley general de desarrollo social, y en las zonas de atención prioritaria A. Los recursos del fondo de aportaciones para la infraestructura social, se destinarán a los siguientes rubros: I. Fondo de aportaciones para la infraestructura social municipal y de las demarcaciones territoriales del distrito federal: agua potable, alcantarillado, drenaje y letrinas, urbanización, electrificación rural y de colonias pobres, infraestructura básica del sector salud y educativo, mejoramiento de vivienda, así como mantenimiento de infraestructura, conforme a lo señalado en el catálogo de acciones establecido en los lineamientos del fondo que emita la secretaria de desarrollo social. II. Fondo de infraestructura social para las entidades: obras y acciones que beneficien preferentemente a la población de los municipios, demarcaciones territoriales y localidades que presenten mayores niveles de rezago social y pobreza extrema en la entidad.	23,134,284.68	23,104,284.68	0.00
Fondo de aportaciones para la infraestructura social municipal 2017	Financiamiento de obras, acciones sociales básicas y a inversiones que beneficien directamente a población en pobreza extrema, localidades con alto o muy alto nivel de rezago social conforme a lo previsto en la ley general de desarrollo social, y en las zonas de atención prioritaria A. Los recursos del fondo de aportaciones para la infraestructura social, se destinarán a los siguientes rubros: I. Fondo de aportaciones para la infraestructura social municipal y de las demarcaciones territoriales del distrito federal: agua potable, alcantarillado, drenaje y letrinas, urbanización, electrificación rural y de colonias pobres, infraestructura básica del sector salud y educativo, mejoramiento de vivienda, así como mantenimiento de infraestructura, conforme a lo señalado en el catálogo de acciones establecido en los lineamientos del fondo que emita la secretaria de desarrollo social. II. Fondo de infraestructura social para las entidades: obras y acciones que beneficien preferentemente a la población de los municipios, demarcaciones territoriales y localidades que presenten mayores niveles de rezago social y pobreza extrema en la entidad.	732,434.88	732,434.88	0.00
Fondo de aportaciones para la infraestructura social municipal 2016	Financiamiento de obras, acciones sociales básicas y a inversiones que beneficien directamente a población en pobreza extrema, localidades con alto o muy alto nivel de rezago social conforme a lo previsto en la ley general de desarrollo social, y en las zonas de atención prioritaria A. Los recursos del fondo de aportaciones para la infraestructura social, se destinarán a los siguientes rubros: I. Fondo de aportaciones para la infraestructura social municipal y de las demarcaciones territoriales del distrito federal: agua potable, alcantarillado, drenaje y letrinas, urbanización, electrificación rural y de colonias pobres, infraestructura básica del sector salud y educativo, mejoramiento de vivienda, así como mantenimiento de infraestructura, conforme a lo señalado en el catálogo de acciones establecido en los lineamientos del fondo que emita la secretaria de desarrollo social. II. Fondo de infraestructura social para las entidades: obras y acciones que beneficien preferentemente a la población de los municipios, demarcaciones territoriales y localidades que presenten mayores niveles de rezago social y pobreza extrema en la entidad.	331,986.99	331,986.99	0.00

*[Handwritten signature]*

*T. Cruz Cuca*

*Marta Alonso del*

**Municipio de Valle de Santiago, Gto.**  
**Formato del ejercicio y destino de gasto federalizaco y reintegros**  
**Al periodo (Enero- Junio 2015 )**

<p>Fondo de aportaciones para la infraestructura social municipal 2015</p>	<p>Financiamiento de obras, acciones sociales básicas y a inversiones que beneficien directamente a población en pobreza extrema, localidades con alto o muy alto nivel de rezago social conforme a lo previsto en la ley general de desarrollo social, y en las zonas de atención prioritaria A. Los recursos del fondo de aportaciones para la infraestructura social, se destinarán a los siguientes rubros: I. Fondo de aportaciones para la infraestructura social municipal y de las demarcaciones territoriales del distrito federal: agua potable, alcantarillado, drenaje y letrinas, urbanización, electrificación rural y de colonias pobres, infraestructura básica de sector salud y educativo, mejoramiento de vivienda, así como mantenimiento de infraestructura, conforme a lo señalado en el catálogo de acciones establecido en los lineamientos del fondo que emita la secretaria de desarrollo social. II. Fondo de infraestructura social para las entidades: obras y acciones que beneficien preferentemente a la población de los municipios, demarcaciones territoriales y localidades que presenten mayores niveles de rezago social y pobreza extrema en la entidad.</p>	<p align="right">1,786,366.92</p>	<p align="right">1,786,366.92</p>	<p align="right">0.00</p>
<p>Fondo de aportaciones para la infraestructura social municipal 2014</p>	<p>Financiamiento de obras, acciones sociales básicas y a inversiones que beneficien directamente a población en pobreza extrema, localidades con alto o muy alto nivel de rezago social conforme a lo previsto en la ley general de desarrollo social, y en las zonas de atención prioritaria A. Los recursos del fondo de aportaciones para la infraestructura social, se destinarán a los siguientes rubros: I. Fondo de aportaciones para la infraestructura social municipal y de las demarcaciones territoriales del distrito federal: agua potable, alcantarillado, drenaje y letrinas, urbanización, electrificación rural y de colonias pobres, infraestructura básica de sector salud y educativo, mejoramiento de vivienda, así como mantenimiento de infraestructura, conforme a lo señalado en el catálogo de acciones establecido en los lineamientos del fondo que emita la secretaria de desarrollo social. II. Fondo de infraestructura social para las entidades: obras y acciones que beneficien preferentemente a la población de los municipios, demarcaciones territoriales y localidades que presenten mayores niveles de rezago social y pobreza extrema en la entidad.</p>	<p align="right">11,875.01</p>	<p align="right">11,875.01</p>	<p align="right">0.00</p>
<p>Fondo de aportaciones para la infraestructura social municipal 2013</p>	<p>Financiamiento de obras, acciones sociales básicas y a inversiones que beneficien directamente a población en pobreza extrema, localidades con alto o muy alto nivel de rezago social conforme a lo previsto en la ley general de desarrollo social, y en las zonas de atención prioritaria A. Los recursos del fondo de aportaciones para la infraestructura social, se destinarán a los siguientes rubros: I. Fondo de aportaciones para la infraestructura social municipal y de las demarcaciones territoriales del distrito federal: agua potable, alcantarillado, drenaje y letrinas, urbanización, electrificación rural y de colonias pobres, infraestructura básica de sector salud y educativo, mejoramiento de vivienda, así como mantenimiento de infraestructura, conforme a lo señalado en el catálogo de acciones establecido en los lineamientos del fondo que emita la secretaria de desarrollo social. II. Fondo de infraestructura social para las entidades: obras y acciones que beneficien preferentemente a la población de los municipios, demarcaciones territoriales y localidades que presenten mayores niveles de rezago social y pobreza extrema en la entidad.</p>	<p align="right">50,297.71</p>	<p align="right">50,297.71</p>	<p align="right">0.00</p>

*T. Cruz Cordero*

*[Signature]*

*[Signature]*

Municipio de Valle de Santiago, Gto.  
 Formato del ejercicio y destino de gasto federalizado y reintegros  
 Al período (Enero- Junio 2019 )

Fondo de aportaciones para la infraestructura social municipal 2012	Financiamiento de obras, acciones sociales básicas y a inversiones que beneficien directamente a población en pobreza extrema, localidades con alto o muy alto nivel de rezago social conforme a lo previsto en la ley general de desarrollo social, y en las zonas de atención prioritaria A. Los recursos del fondo de aportaciones para la infraestructura social, se destinarán a los siguientes rubros: I. Fondo de aportaciones para la infraestructura social municipal y de las demarcaciones territoriales del distrito federal: agua potable, alcantarillado, drenaje y letrinas, urbanización, electrificación rural y de colonias pobres, infraestructura básica del sector salud y educativo, mejoramiento de vivienda, así como mantenimiento de infraestructura, conforme a lo señalado en el catálogo de acciones establecido en los lineamientos del fondo que emita la secretaría de desarrollo social. II. Fondo de infraestructura social para las entidades: obras y acciones que beneficien preferentemente a la población de los municipios, demarcaciones territoriales y localidades que presenten mayores niveles de rezago social y pobreza extrema en la entidad.	0.00	0.00	0.00	0.00	0.00	0.00	0.00	0.00	0.00	0.00	0.00	0.00	0.00	0.00	0.00	0.00	0.00	0.00	0.00	0.00	0.00	0.00	0.00
---	---	------	------	------	------	------	------	------	------	------	------	------	------	------	------	------	------	------	------	------	------	------	------	------

"Bajo protesta de decir verdad declaramos que los Estados Financieros y sus notas, son razonablemente correctos y son responsabilidad del emisor".

*Alejandro Alanís Chávez*

ING. Alejandro Alanís Chávez  
 Presidente Municipal

*Julio Cesar Bermúdez González*

C.P. y M.F. Julio Cesar Bermúdez González  
 Tesorero Municipal

*Rocío Ambríz Arredondo*

Lic. Rocío Ambríz Arredondo  
 Síndico Municipal



**NOTAS DE DISCIPLINA FINANCIERA**

**1. Balance Presupuestario de Recursos Disponibles Negativo.**

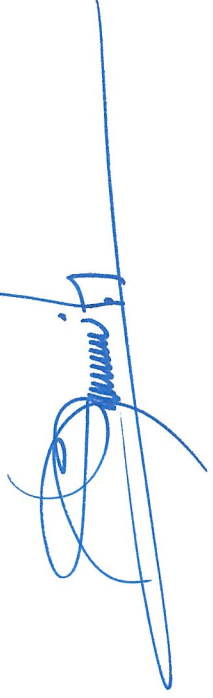
Se informará:

- a) Acciones para recuperar el Balance Presupuestario de Recursos Disponibles Sostenible.  
El municipio presenta un balance presupuestario sostenible

**2. Aumento o creación de nuevo Gasto**

Se informará:

- a) Fuente de Ingresos del aumento o creación del Gasto no Etiquetado.
  - b) Fuente de Ingresos del aumento o creación del Gasto Etiquetado.
- El municipio en la creación de nuevo gasto siempre procede la reducción de otro.



**3. Pasivo Circulante al Cierre del Ejercicio (ESF-12)**

Se informará solo al 31 de diciembre del 2019

**4. Deuda Pública y Obligaciones**

Se revelará:

- a) La información detallada de cada Financiamiento u Obligación contraída en los términos de Título Tercero Capítulo Uno de la Ley de Disciplina Financiera de las Entidades Federativas y Municipios, incluyendo como mínimo, el importe, tasa, plazo, comisiones y demás accesorios pactados.

**Financiamiento Interno 2018 (Deuda Pública)**

Datos al 30 de Junio del 2019

Identificación de Crédito o Instrumento	Acreedor	Financiamiento Contratado	Capital Amortizado Acumulado	Intereses Pagados Acumulado	Finan. Adeudado	Tasa de Interés	Tasa Efectiva	Núm. de pagos del periodo	Fecha de Contratación	Fecha de vencimiento
Contrato de Apertura de Crédito Simple	Banco del Bajío, S.A.	15,000,000.00	1,205,357.13	958,718.79	13,794,642.87	TIIIE 28 días más sobre tasa de 1.25%	8.57%	9/112	02/01/2018	30/12/2027
<b>Total</b>		<b>15,000,000.00</b>	<b>1,205,357.13</b>	<b>958,718.79</b>	<b>13,794,642.87</b>					

**5. Obligaciones a Corto Plazo**

Se revelará:

- a) La información detallada de las Obligaciones a corto plazo contraídas en los términos del Título Tercero Capítulo Uno de la Ley de Disciplina Financiera de las Entidades Federativas y Municipios, incluyendo por lo menos importe, tasas, plazo, comisiones y cualquier costo relacionado, así mismo se deberá incluir la tasa efectiva.



Municipio de Valle de Santiago, Gto.  
 CORRESPONDIENTES AL SEGUNDO TRIMESTRE DEL EJERCICIO FISCAL 2019

Municipio de Valle de Santiago, Gto. Estado Analítico de la Deuda y otros Pasivos Del 1 de Enero al 30 de Junio del 2019				
Denominación de las Deudas	Moneda de Contratación	Institución o País Acreedor	Saldo Inicial del Período	Saldo Final del Período
<b>DEUDA PÚBLICA</b>			14,464,285.72	13,794,642.87
<b>Corto Plazo</b>				
<b>Deuda Interna</b>			0.00	937,499.99
Instituciones de Crédito		Banco del Bajío S.A.	0.00	937,499.99
Títulos y Valores			0.00	0.00
Arrendamientos Financieros			0.00	0.00
<b>Deuda Externa</b>			0.00	0.00
Organismos Financieros Internacionales			0.00	0.00
Deuda Bilateral			0.00	0.00
Títulos y Valores			0.00	0.00
Arrendamientos Financieros			0.00	0.00
<i>Subtotal a Corto Plazo</i>			0.00	937,499.99
<b>Largo Plazo</b>				
<b>Deuda Interna</b>			14,464,285.72	12,857,142.88
Instituciones de Crédito		Banco del Bajío S.A.	14,464,285.72	12,857,142.88
Títulos y Valores			0.00	0.00
Arrendamientos Financieros			0.00	0.00
<b>Deuda Externa</b>			0.00	0.00
Organismos Financieros Internacionales			0.00	0.00
Deuda Bilateral			0.00	0.00
Títulos y Valores			0.00	0.00
Arrendamientos Financieros			0.00	0.00
<i>Subtotal Largo Plazo</i>			14,464,285.72	12,857,142.88
<b>Otros Pasivos</b>			60,261,310.96	9,868,471.37
			74,725,596.68	23,663,114.24
<b>Total Deuda y Otros Pasivos</b>				

*T. Cruz Cuell*

*[Signature]*

*[Signature]*

3

Municipio de Valle de Santiago, Gto.  
CORRESPONDIENTES AL SEGUNDO TRIMESTRE DEL EJERCICIO FISCAL 2019


**6. Evaluación de Cumplimiento**

Se revelará:

- a) La información relativa al cumplimiento de los convenios de Deuda Garantizada.  
No se ha realizado Evaluación de cumplimiento.




**ING. Alejandro Alanís Chávez**  
Presidente Municipal



**C.P. y M.F. Julio César Bermúdez González**  
Tesorero Municipal



**LIC. Rodolfo Ambríz Arredondo**  
Síndico Municipal



## ESTADOS FINANCIEROS - DATOS GENERALES

NOMBRE DEL ENTE PÚBLICO Municipio de Valle de Santiago,Gto.

ENTIDAD FEDERATIVA Guanajuato

MUNICIPIO Valle de Santiago

AÑO DEL INFORME 2019

PERIODO DE INFORME Segundo trimestre


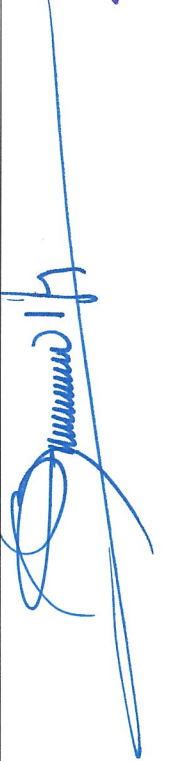

*Alfonso Sánchez*

*Guillermo*

*T. Cruz Cuellar*

Formato 1 Estado de Situación Financiera Detallado - LDF

Municipio de Valle de Santiago, Gto., Gobierno del Estado de Guanajuato (a) Estado de Situación Financiera Detallado - LDF Al 31 de diciembre de 2018 y al 30 de junio de 2019 (b)		31 de diciembre de 2018 (c)		31 de diciembre de 2019 (d)		31 de diciembre de 2018 (e)	
Concepto (c)		2019 (d)	31 de diciembre de 2018 (e)	2019 (d)	31 de diciembre de 2018 (e)	Concepto (c)	
<b>ACTIVO</b>							
<b>Activo Circulante</b>							
a. Efectivo y Equivalentes (a=a1+a2+a3+a4+a5+a6+a7)							
a1) Efectivo	168,167,810.80	129,034,924.31	129,034,924.31	9,868,471.37	60,261,310.96		
a2) Bancos/Tesorería	-	-	-	38,320.93	3,718,669.08		
a3) Bancos/Depositos y Otros	24,553,355.71	26,648,707.41	26,648,707.41	1,603,480.78	14,451,945.39		
a4) Inversiones Temporales (hasta 3 meses)	131,036,236.79	-	-	88,825,483.57	1,862,548.82		
a5) Fondos con Alocación Específica	32,547,260.99	13,350,806.06	13,350,806.06	-	-		
a6) Depósitos de Fondos de Terceros en Garantía y/o Administración	30,957.71	209,925.27	209,925.27	797,200.00	444,477.67		
a7) Otros Efectivos y Equivalentes	7,422,099.33	9,074,391.66	9,074,391.66	2,318,213.74	3,011,294.66		
a8) Inversión Efectiva y Equivalentes (a8=a5+a6+a7+a8+a9)	935,480.30	936,471.35	936,471.35	-	-		
b1) Cuentas por Cobrar a Corto Plazo	1,112,683.92	295,646.26	295,646.26	3,248,706.10	6,036,056.95		
b2) Cuentas por Cobrar a Corto Plazo	-	-	-	-	-		
b3) Deudores Diversos por Cobrar a Corto Plazo	150,000.00	65,945.18	65,945.18	-	-		
b4) Ingresos por Recuperar a Corto Plazo	-	-	-	-	-		
b5) Deudores por Anticipos de la Tesorería a Corto Plazo	-	-	-	-	-		
b6) Préstamos Otorgados a Corto Plazo	5,223,935.11	7,776,328.87	7,776,328.87	937,499.99	-		
b7) Otros Derechos a Recibir Efectivo o Equivalentes a Corto Plazo	7,509,529.93	31,561,466.42	31,561,466.42	937,499.99	-		
c. Derechos a Recibir Bienes o Servicios (c=c1+c2+c3+c4+c5)	161,559.43	683,474.81	683,474.81	-	-		
c1) Anticipo a Proveedores por Adquisición de Bienes Inmuebles y Muebles a Corto Plazo	-	-	-	-	-		
c2) Anticipo a Proveedores por Adquisición de Bienes Intangibles a Corto Plazo	-	-	-	-	-		
c3) Anticipo a Proveedores por Adquisición de Bienes Intangibles a Corto Plazo	-	-	-	-	-		
c4) Anticipo a Contratistas por Obras Públicas a Corto Plazo	-	-	-	-	-		
c5) Otros Derechos a Recibir Bienes o Servicios a Corto Plazo	7,341,970.50	31,277,991.61	31,277,991.61	-	-		
d. Inventarios (d=d1+d2+d3+d4+d5)	0.00	0.00	0.00	-	-		
d1) Inventario de Mercancías para Venta	-	-	-	-	-		
d2) Inventario de Mercancías Terminadas	-	-	-	-	-		
d3) Inventario de Mercancías en Proceso de Elaboración	-	-	-	-	-		
d4) Inventario de Materias Primas, Materiales y Suministros para Producción	-	-	-	-	-		
d5) Bienes en Tránsito	-	-	-	-	-		
e. Almacenes	-	-	-	-	-		
f. Estimación por Pérdida o Deterioro de Activos Circulantes (f=f1+f2)	-	-	-	-	-		
f1) Estimación por Pérdida o Deterioro de Activos Circulantes por Derechos a Recibir Efectivo o Equivalentes	-	-	-	-	-		
f2) Estimación por Pérdida o Deterioro de Activos Circulantes por Derechos a Recibir Bienes o Servicios	-	-	-	-	-		
g. Otros Activos Circulantes (g=g1+g2+g3+g4)	-	-	-	-	-		
g1) Valores en Garantía	-	-	-	-	-		
g2) Bienes en Garantía (excluye depósitos de fondos)	-	-	-	-	-		
g3) Bienes Derivados de Embargos, Decomisos, Aseguramientos y Dación en Pago	-	-	-	-	-		
g4) Adquisición con Fondos de Terceros	-	-	-	-	-		
<b>IA. Total de Activos Circulantes (IA = a + b + c + d + e + f + g)</b>	<b>183,093,440.06</b>	<b>170,070,782.39</b>	<b>170,070,782.39</b>	<b>10,805,971.36</b>	<b>60,261,310.96</b>		
<b>Activo No Circulante</b>							
a. Inversiones Financieras a Largo Plazo	-	-	-	-	-		
b. Derechos a Recibir Efectivo o Equivalentes a Largo Plazo	222,082,416.21	224,535,853.17	224,535,853.17	-	-		
c. Bienes Inmuebles, Infraestructura y Construcciones en Proceso	82,074,723.18	79,484,506.23	79,484,506.23	12,857,142.88	14,464,285.72		
d. Bienes Muebles	120,366.91	111,566.91	111,566.91	-	-		
e. Activos Intangibles	-	-	-	-	-		
f. Depreciación, Deterioro y Amortización Acumulada de Bienes	-34,078,972.57	-34,078,972.57	-34,078,972.57	-	-		
g. Activos Diferidos	1,176,759.67	1,176,759.67	1,176,759.67	-	-		
h. Estimación por Pérdida o Deterioro de Activos no Circulantes	-	-	-	-	-		
i. Otros Activos no Circulantes	-	-	-	-	-		
<b>IB. Total de Activos No Circulantes (IB = a + b + c + d + e + f + g + h + i)</b>	<b>271,375,293.40</b>	<b>271,229,715.41</b>	<b>271,229,715.41</b>	<b>12,857,142.88</b>	<b>14,464,285.72</b>		
<b>I. Total del Activo (I = IA + IB)</b>	<b>454,468,733.46</b>	<b>441,300,497.80</b>	<b>441,300,497.80</b>	<b>23,663,114.24</b>	<b>74,725,596.68</b>		
<b>PASIVO</b>							
a. Cuentas por Pagar a Corto Plazo (a=a1+a2+a3+a4+a5+a6+a7+a8+a9)							
a1) Servicios Personales por Pagar a Corto Plazo	-	-	-	-	-		
a2) Proveedores por Pagar a Corto Plazo	-	-	-	-	-		
a3) Contratistas por Obras Públicas por Pagar a Corto Plazo	-	-	-	-	-		
a4) Participaciones y Aportaciones por Pagar a Corto Plazo	-	-	-	-	-		
a5) Transferencias Otorgadas por Pagar a Corto Plazo	-	-	-	-	-		
a6) Intereses, Comisiones y Otros Gastos de la Deuda Pública por Pagar a Corto Plazo	-	-	-	-	-		
a7) Retenciones y Contribuciones por Pagar a Corto Plazo	-	-	-	-	-		
a8) Devoluciones de una ley de ingresos por Pagar a Corto Plazo	-	-	-	-	-		
a9) Otros Cuentas por Pagar a Corto Plazo	-	-	-	-	-		
b. Documentos por Pagar a Corto Plazo (b=b1+b2+b3)	-	-	-	-	-		
b1) Documentos Comerciales por Pagar a Corto Plazo	-	-	-	-	-		
b2) Documentos con Contratas por Obras Públicas por Pagar a Corto Plazo	-	-	-	-	-		
b3) Otros Documentos por Pagar a Corto Plazo	-	-	-	-	-		
c. Porción a Corto Plazo de la Deuda Pública a Largo Plazo (c=c1+c2)	-	-	-	-	-		
c1) Porción a Corto Plazo de la Deuda Pública	-	-	-	-	-		
c2) Porción a Corto Plazo de Arrendamiento Financiero	-	-	-	-	-		
d. Títulos y Valores a Corto Plazo	-	-	-	-	-		
e. Pasivos Cobrados por Adelantado a Corto Plazo	-	-	-	-	-		
e1) Ingresos Cobrados por Adelantado a Corto Plazo	-	-	-	-	-		
e2) Intereses Cobrados por Adelantado a Corto Plazo	-	-	-	-	-		
e3) Otros Pasivos Diferidos a Corto Plazo	-	-	-	-	-		
f. Fondos y Bienes de Tercero en Garantía y/o Administración a Corto Plazo (f=f1+f2+f3+f4+f5+f6)	-	-	-	-	-		
f1) Fondos en Garantía a Corto Plazo	-	-	-	-	-		
f2) Fondos en Administración a Corto Plazo	-	-	-	-	-		
f3) Fondos Contingentes a Corto Plazo	-	-	-	-	-		
f4) Fondos de Fideicomisos, Mandatos y Contratos Análogos a Corto Plazo	-	-	-	-	-		
f5) Otros Fondos de Terceros en Garantía y/o Administración a Corto Plazo	-	-	-	-	-		
f6) Valores y Bienes en Garantía a Corto Plazo	-	-	-	-	-		
g. Provisiones a Corto Plazo (g=g1+g2+g3)	-	-	-	-	-		
g1) Provisión para Demandas - Juicio a Corto Plazo	-	-	-	-	-		
g2) Provisión para Contingencias a Corto Plazo	-	-	-	-	-		
g3) Provisión para Retenciones a Corto Plazo	-	-	-	-	-		
h. Otros Pasivos a Corto Plazo (h=h1+h2+h3)	-	-	-	-	-		
h1) Ingresos por Clasificar	-	-	-	-	-		
h2) Reevaluación por Participar	-	-	-	-	-		
h3) Otros Pasivos Circulantes	-	-	-	-	-		
<b>IIA. Total de Pasivos Circulantes (IIA = a + b + c + d + e + f + g + h)</b>	<b>10,805,971.36</b>	<b>10,805,971.36</b>	<b>10,805,971.36</b>	<b>12,857,142.88</b>	<b>14,464,285.72</b>		
<b>Activo No Circulante</b>							
a. Cuentas por Pagar a Largo Plazo	-	-	-	-	-		
b. Documentos por Pagar a Largo Plazo	-	-	-	-	-		
c. Deuda Pública a Largo Plazo	-	-	-	-	-		
d. Pasivos Diferidos a Largo Plazo	-	-	-	-	-		
e. Fondos y Bienes de Terceros en Garantía y/o Administración a Largo Plazo	-	-	-	-	-		
f. Provisiones a Largo Plazo	-	-	-	-	-		
<b>IIIB. Total de Pasivos No Circulantes (IIIB = a + b + c + d + e + f)</b>	<b>12,857,142.88</b>	<b>12,857,142.88</b>	<b>12,857,142.88</b>	<b>12,857,142.88</b>	<b>14,464,285.72</b>		
<b>II. Total del Pasivo (II = IIA + IIIB)</b>	<b>23,663,114.24</b>	<b>23,663,114.24</b>	<b>23,663,114.24</b>	<b>25,714,287.76</b>	<b>28,929,571.44</b>		
<b>HACIENDA PÚBLICA/PATRIMONIO</b>							
IIIA. Hacienda Pública/Patrimonio Contribuido (IIIA = a + b + c)							
a. Aportaciones	22,671,690.92	22,671,690.92	22,671,690.92	-	-		
b. Donaciones de Capital	22,098,794.24	22,098,794.24	22,098,794.24	-	-		
c. Actualización de la Hacienda Pública/Patrimonio	572,896.68	572,896.68	572,896.68	-	-		
<b>IIIB. Hacienda Pública/Patrimonio Generado (IIIB = a + b + c + d + e)</b>	<b>45,343,381.84</b>	<b>45,343,381.84</b>	<b>45,343,381.84</b>	<b>408,133,928.30</b>	<b>843,903,208.20</b>		
a. Resultados del Ejercicio (Acrudo/De-cbrorro)	109,453,559.64	79,836,156.00	79,836,156.00	109,453,559.64	79,836,156.00		
b. Resultados de Ejercicios Anteriores	258,613,257.36	258,613,257.36	258,613,257.36	-	-		
c. Revalúos	-	-	-	-	-		
d. Reservas	-	-	-	-	-		
e. Rectificaciones de Resultados de Ejercicios Anteriores	-	-	-	-	-		
<b>IIIC. Exceso o Insuficiencia en la Actualización de la Hacienda Pública/Patrimonio (IIICa+Ib)</b>	<b>67,111.30</b>	<b>67,111.30</b>	<b>67,111.30</b>	<b>67,111.30</b>	<b>67,111.30</b>		
a. Resultado por Posición Monetaria	-	-	-	-	-		
b. Resultado por Tenencia de Activos no Monetarios	-	-	-	-	-		
<b>III. Total Hacienda Pública/Patrimonio (III = IIIB + IIIC)</b>	<b>46,010,493.14</b>	<b>45,410,493.14</b>	<b>45,410,493.14</b>	<b>475,615,140.64</b>	<b>923,847,425.50</b>		
<b>IV. Total del Pasivo y Hacienda Pública/Patrimonio (IV = II + III)</b>	<b>70,673,607.38</b>	<b>69,010,990.98</b>	<b>69,010,990.98</b>	<b>73,489,428.40</b>	<b>103,397,001.94</b>		

## Formato 2 Informe Analítico de la Deuda Pública y Otros Pasivos - LDF

Municipio de Valle de Santiago, Gto., Gobierno del Estado de Guanajuato (a) Informe Analítico de la Deuda Pública y Otros Pasivos - LDF Al 31 de diciembre de 2018, y al 30 de junio de 2019 (b) (PESOS)									
Denominación de la Deuda Pública y Otros Pasivos (c)	Saldo al 31 de diciembre de 2018 (d)	Disposiciones del Periodo (e)	Amortizaciones del Periodo (f)	Revaluaciones, Reclasificaciones y Otros Ajustes (g)	Saldo Final del Periodo h= d+e-f+g	Pago de Intereses del Periodo (i)	Pago de Comisiones y demás costos asociados durante el Periodo (j)		
<b>1. Deuda Pública (1=A+B)</b>	14,464,285.72	1,607,142.84	2,276,785.69	-	3,794,642.87	579,551.69	-		
A. Corto Plazo (A=a1+a2+a3)	-	1,607,142.84	669,642.85	-	937,499.99	579,551.69	-		
a1) Instituciones de Crédito	-	1,607,142.84	669,642.85	-	-	-	-		
a2) Títulos y Valores	-	-	-	-	-	-	-		
a3) Arrendamientos Financieros	-	-	-	-	-	-	-		
B. Largo Plazo (B=b1+B2+B3)	14,464,285.72	-	1,607,142.84	-	12,857,142.88	-	-		
b1) Instituciones de Crédito	14,464,285.72	-	1,607,142.84	-	12,857,142.88	-	-		
b2) Títulos y Valores	-	-	-	-	-	-	-		
b3) Arrendamientos Financieros	-	-	-	-	-	-	-		
<b>2. Otros Pasivos</b>	60,261,310.96	-	-	-	9,868,471.37	-	-		
<b>3. Total de la Deuda Pública y Otros Pasivos (3=1+2)</b>	74,725,596.68	1,607,142.84	2,276,785.69	0	23,663,114.24	579,551.69	0		
<b>4. Deuda Contingente <sup>1</sup> (Informativo)</b>	0	0	0	0	0	0	0		
A. Deuda Contingente 1	-	-	-	-	-	-	-		
B. Deuda Contingente 2	-	-	-	-	-	-	-		
C. Deuda Contingente XX	-	-	-	-	-	-	-		
<b>5. Valor de Instrumentos Bono Cupón <sup>2</sup> (Informativo)</b>	0	0	0	0	0	0	0		
A. Instrumento Bono Cupón Cero 1	-	-	-	-	-	-	-		
B. Instrumento Bono Cupón Cero 2	-	-	-	-	-	-	-		
C. Instrumento Bono Cupón Cero XX	-	-	-	-	-	-	-		

<sup>1</sup> Se refiere a cualquier financiamiento sin fuente o garantía de pago definida, que sea asumida de manera solidaria o subsidiaria por las Entidades Federativas con sus Municipios, organismos descentralizados y empresas de participación estatal mayoritaria y fideicomisos locales o municipales, y por los Municipios con sus respectivos organismos descentralizados y empresas de participación municipal mayoritaria.

<sup>2</sup> Se refiere al valor del Bono Cupón Cero que respalda el pago de los créditos asociados al mismo (Activo).

Obligaciones a Corto Plazo (k)	Monto Contratado (l)	Plazo Pactado (m)	Tasa de Interés (n)	Comisiones y Costos Relacionados (o)	Tasa Efectiva (p)
<b>6. Obligaciones a Corto Plazo (Informativo)</b>	0	0	0	0	0
A. Crédito 1	-	-	-	-	-
B. Crédito 2	-	-	-	-	-
C. Crédito XX	-	-	-	-	-

T. Cruz Cervantes

*[Handwritten signature]*

*[Handwritten signature]*

Formato 3 Informe Analítico de Obligaciones Diferentes de Financiamientos - LDF

Municipio de Valle de Santiago, Gto., Gobierno del Estado de Guanajuato (G)										
Informe Analítico de Obligaciones Diferentes de Financiamientos - LDF										
Del 1 de enero al 30 de junio de 2019 (B)										
(PESOS)										
Denominación de las Obligaciones Diferentes de Financiamiento (C)	Fecha del Contrato (d)	Fecha de inicio de operación del proyecto (e)	Fecha de vencimiento (f)	Monto de la inversión pactado (g)	Plazo pactado (h)	Monto promedio mensual del pago de la contraprestación (i)	Monto promedio mensual del pago de la contraprestación (j)	Monto pagado de la inversión al 30 de junio de 2019 (k)	Monto pagado de la inversión actualizado al 30 de junio de 2019 (l)	Saldo pendiente por pagarse la inversión al 30 de junio de 2019 (m = g - l)
<b>A. Asociaciones Público Privadas (APP's) (A=a+b+c+d)</b>										
a) APP 1										
b) APP 2										
c) APP 3										
d) APP XX										
<b>B. Otros Instrumentos (B=a+b+c+d)</b>										
a) Otro Instrumento 1										
b) Otro Instrumento 2										
c) Otro Instrumento 3										
d) Otro Instrumento XX										
<b>C. Total de Obligaciones Diferentes de Financiamiento (C=A+B)</b>										

*Ti Cruz Cruz*

*[Handwritten signature]*

*[Handwritten signature]*

Formato 4 Balance Presupuestario - LDF

Municipio de Valle de Santiago, Cto. Gobierno del Estado de Guanajuato (a)  
Balance Presupuestario - LDF  
Del 1 de enero al 30 de junio de 2019 (b)  
(PESOS)

Concepto (c)	Estimado/ Aprobado (d)	Devengado	Recaudado/ Pagado
<b>A. Ingresos Totales (A = A1+A2+A3)</b>	<b>418,473,491.61</b>	<b>218,029,723.82</b>	<b>218,029,723.82</b>
A1. Ingresos de Libre Disposición	205,190,104.33	113,111,619.60	113,111,619.60
A2. Transferencias Federales Etiquetadas	213,283,387.28	104,918,104.22	104,918,104.22
A3. Financiamiento Neto	-	-	-
<b>B. Egresos Presupuestarios1 (B = B1+B2)</b>	<b>416,866,348.77</b>	<b>152,450,797.01</b>	<b>149,422,673.77</b>
B1. Gasto No Etiquetado (sin incluir Amortización de la Deuda Pública)	205,190,104.33	87,985,992.68	85,939,208.49
B2. Gasto Etiquetado (sin incluir Amortización de la Deuda Pública)	211,676,244.44	64,464,804.33	63,483,465.28
<b>C. Remanentes del Ejercicio Anterior (C = C1 + C2)</b>		<b>46,481,485.43</b>	<b>46,481,485.43</b>
C1. Remanentes de Ingresos de Libre Disposición aplicados en el periodo		14,607,352.41	14,607,352.41
C2. Remanentes de Transferencias Federales Etiquetadas aplicados en el periodo		31,874,133.02	31,874,133.02
<b>I. Balance Presupuestario (I = A - B + C)</b>	<b>1,607,142.84</b>	<b>112,060,412.24</b>	<b>115,088,535.48</b>
<b>II. Balance Presupuestario sin Financiamiento Neto (II = I - A3)</b>	<b>1,607,142.84</b>	<b>112,060,412.24</b>	<b>115,088,535.48</b>
<b>III. Balance Presupuestario sin Financiamiento Neto y sin Remanentes del Ejercicio Anterior (III = II - C)</b>	<b>1,607,142.84</b>	<b>65,578,926.81</b>	<b>68,607,050.05</b>

*Handwritten signature*

Concepto	Aprobado	Devengado	Pagado
<b>E. Intereses, Comisiones y Gastos de la Deuda (E = E1+E2)</b>	<b>1,500,000.00</b>	<b>579,551.69</b>	<b>579,551.69</b>
E1. Intereses, Comisiones y Gastos de la Deuda con Gasto No Etiquetado	-	-	-
E2. Intereses, Comisiones y Gastos de la Deuda con Gasto Etiquetado	1,500,000.00	579,551.69	579,551.69
<b>IV. Balance Primario (IV = III + E)</b>	<b>3,107,142.84</b>	<b>66,158,478.50</b>	<b>69,186,601.74</b>

Concepto	Estimado/ Aprobado	Devengado	Recaudado/ Pagado
<b>F. Financiamiento (F = F1 + F2)</b>	<b>-</b>	<b>-</b>	<b>-</b>
F1. Financiamiento con Fuente de Pago de Ingresos de Libre Disposición	-	-	-
F2. Financiamiento con Fuente de Pago de Transferencias Federales Etiquetadas	-	-	-
<b>G. Amortización de la Deuda (G = G1 + G2)</b>	<b>1,607,142.84</b>	<b>669,642.85</b>	<b>669,642.85</b>
G1. Amortización de la Deuda Pública con Gasto No Etiquetado	-	-	-
G2. Amortización de la Deuda Pública con Gasto Etiquetado	1,607,142.84	669,642.85	669,642.85
<b>A3. Financiamiento Neto (A3 = F - G)</b>	<b>-</b>	<b>669,642.85</b>	<b>669,642.85</b>

*Handwritten signature*

Concepto	Estimado/ Aprobado	Devengado	Recaudado/ Pagado
A1. Ingresos de Libre Disposición	205,190,104.33	113,111,619.60	113,111,619.60
<b>A3.1 Financiamiento Neto con Fuente de Pago de Ingresos de Libre Disposición (A3.1 = F1 - G1)</b>	<b>-</b>	<b>-</b>	<b>-</b>
F1. Financiamiento con Fuente de Pago de Ingresos de Libre Disposición	-	-	-
G1. Amortización de la Deuda Pública con Gasto No Etiquetado	-	-	-
B1. Gasto No Etiquetado (sin incluir Amortización de la Deuda Pública)	205,190,104.33	87,985,992.68	85,939,208.49
C1. Remanentes de Ingresos de Libre Disposición aplicados en el periodo		14,607,352.41	14,607,352.41
<b>V. Balance Presupuestario de Recursos Disponibles (V = A1 + A3.1 - B1 + C1)</b>	<b>0.00</b>	<b>39,732,979.33</b>	<b>41,779,763.52</b>
<b>VI. Balance Presupuestario de Recursos Disponibles sin Financiamiento Neto (VI = V - A3.1)</b>	<b>0.00</b>	<b>39,732,979.33</b>	<b>41,779,763.52</b>

Concepto	Estimado/ Aprobado	Devengado	Recaudado/ Pagado
A2. Transferencias Federales Etiquetadas	213,283,387.28	104,918,104.22	104,918,104.22
<b>A3.2 Financiamiento Neto con Fuente de Pago de Transferencias Federales Etiquetadas (A3.2 = F2 - G2)</b>	<b>1,607,142.84</b>	<b>669,642.85</b>	<b>669,642.85</b>
F2. Financiamiento con Fuente de Pago de Transferencias Federales Etiquetadas	-	-	-
G2. Amortización de la Deuda Pública con Gasto Etiquetado	1,607,142.84	669,642.85	669,642.85
B2. Gasto Etiquetado (sin incluir Amortización de la Deuda Pública)	211,676,244.44	64,464,804.33	63,483,465.28
C2. Remanentes de Transferencias Federales Etiquetadas aplicados en el periodo		31,874,133.02	31,874,133.02
<b>VII. Balance Presupuestario de Recursos Etiquetados (VII = A2 + A3.2 - B2 + C2)</b>	<b>0.00</b>	<b>71,657,790.06</b>	<b>72,639,129.11</b>
<b>VIII. Balance Presupuestario de Recursos Etiquetados sin Financiamiento Neto (VIII = VII - A3.2)</b>	<b>1,607,142.84</b>	<b>72,327,432.91</b>	<b>73,308,771.96</b>

*Handwritten signature*

**Formato 5 Estado Analítico de Ingresos Detallado - LDF**

Municipio de Valle de Santiago, Gto., Gobierno del Estado de Guanajuato (a)  
 Estado Analítico de Ingresos Detallado - LDF  
 Del 1 de enero al 30 de junio de 2019 (b)  
 (PESOS)

Concepto (c)	Ingreso				Diferencia (e)
	Estimado (d)	Ampliaciones/ (Reducciones)	Modificado	Devengado	
<b>Ingresos de Libre Disposición</b>					
A. Impuestos	18,497,121.50	-	18,497,121.50	16,245,683.26	2,251,438.24
B. Cuotas y Aportaciones de Seguridad Social	5,935,390.84	-	2,487,625.00	393,075.00	5,542,315.84
C. Contribuciones de Mejoras	26,042,400.51	3,477,765.84	26,042,400.51	11,480,251.76	14,562,148.75
D. Derechos	4,186,177.30	-	4,186,177.30	2,111,709.96	2,074,467.34
E. Productos	2,185,220.64	-	2,185,220.64	1,347,567.17	837,653.47
F. Aprovechamientos	142,969,580.00	4,419,031.90	147,388,611.90	80,106,580.99	62,862,030.91
G. Ingresos por Ventas de Bienes y Servicios	96,482,784.72	3,160,488.28	99,643,273.00	54,746,781.20	41,736,011.80
H. Participaciones (H=h1+h2+h3+h4+h5+h6+h7+h8+h9+h10+h11)	23,396,183.20	594,299.80	23,990,483.00	12,855,703.44	10,540,679.56
h1) Fondo General de Participaciones	7,758,422.88	349,463.88	7,408,959.00	3,689,005.06	4,069,417.82
h2) Fondo de Fomento Municipal	-	-	-	-	-
h3) Fondo de Fiscalización y Recaudación	-	-	-	-	-
h4) Fondo de Compensación	-	-	-	-	-
h5) Fondo de Extracción de Hidrocarburos	2,228,584.80	399,342.20	2,627,927.00	2,143,899.14	84,027.86
h6) Impuesto Especial Sobre Producción y Servicios	-	-	-	-	-
h7) 0.136% de la Recaudación Federal Participable	4,804,437.04	208,689.04	4,595,748.00	2,051,585.15	2,752,852.85
h8) 3.17% Sobre Extracción de Petróleo	8,299,157.36	823,054.54	9,122,211.90	4,619,607.00	3,679,554.90
h9) Gasolinas y Diésel	-	-	-	-	-
h10) Fondo del Impuesto Sobre la Renta	2,810,613.54	2,973.46	2,813,587.00	1,426,751.46	1,383,835.54
h11) Fondo de Estabilización de los Ingresos de las Entidades Federativas	37,499.30	37,499.30	0.00	8,537.18	28,962.12
I. Incentivos Derivados de la Colaboración Fiscal (I=i1+i2+i3+i4+i5)	279,602.96	1,594.96	278,008.00	141,226.74	139,556.22
(1) Tenencia o Uso de Vehículos	1,760,319.60	30,277.80	1,730,042.00	729,297.28	1,031,622.32
(2) Fondo de Compensación de Repecos-Intermedios	-	-	-	-	-
(3) Impuesto Sobre Automóviles Nuevos	-	-	-	-	-
(4) Fondo de Compensación de Repecos-Intermedios	-	-	-	-	-
(5) Otros Incentivos Económicos	733,191.68	72,345.32	805,537.00	547,690.26	185,151.42
J. Transferencias	2,563,600.00	-	2,563,600.00	-	2,563,600.00
K. Convenios	2,563,600.00	-	2,563,600.00	-	2,563,600.00
L. Otros Ingresos de Libre Disposición (L=l1+l2)	-	-	-	-	-
(1) Participaciones en Ingresos Locales	-	-	-	-	-
(2) Otros Ingresos de Libre Disposición	-	-	-	-	-
<b>I. Total de Ingresos de Libre Disposición (I=A+B+C+D+E+F+G+H+I+J+K+L)</b>	<b>205,190,104.33</b>	<b>974,239.52</b>	<b>206,164,343.85</b>	<b>113,111,619.60</b>	<b>92,076,484.73</b>
<b>Ingresos Excedentes de Ingresos de Libre Disposición</b>					
<b>Transferencias Federales Etiquetadas</b>					
A. Aportaciones (A=a1+a2+a3+a4+a5+a6+a7+a8)	164,923,156.32	12,677,118.68	177,540,275.00	96,868,926.00	68,054,251.32
a1) Fondo de Aportaciones para la Nómina Educativa y Gasto Operativo	-	-	-	-	-
a2) Fondo de Aportaciones para los Servicios de Salud	-	-	-	-	-
a3) Fondo de Aportaciones para la Infraestructura Social	76,026,484.56	4,951,375.44	80,987,860.00	48,592,716.00	27,433,755.56
a4) Fondo de Aportaciones para el Fortalecimiento de los Municipios y de las Demarcaciones Territoriales del Distrito Federal	88,896,671.76	7,655,743.24	96,552,415.00	48,276,210.00	40,620,451.76
a5) Fondo de Aportaciones Múltiples	-	-	-	-	-
a6) Fondo de Aportaciones para la Educación Tecnológica y de Adultos	-	-	-	-	-
a7) Fondo de Aportaciones para la Seguridad Pública de los Estados y del Distrito Federal	-	-	-	-	-
a8) Fondo de Aportaciones para el Fortalecimiento de las Entidades Federativas	-	-	-	-	-
B. Convenios (B=b1+b2+b3+b4)	44,483,485.26	48,535,655.21	92,999,140.47	6,673,635.10	37,809,854.16
b1) Convenios de Protección Social en Salud	-	-	-	-	-
b2) Convenios de Descentralización	-	-	-	-	-
b3) Convenios de Reasignación	-	-	-	-	-
b4) Otros Convenios y Subsidios	-	-	-	-	-
C. Fondos Distintos de Aportaciones (C=c1+c2)	44,483,485.26	48,535,655.21	92,999,140.47	6,673,635.10	37,809,854.16

*Ti Cruz*

*[Handwritten signature]*


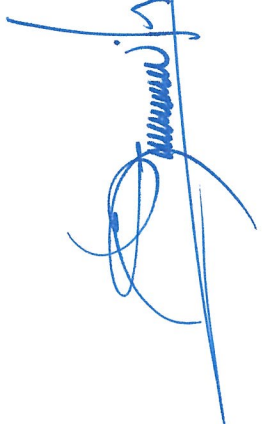

*[Handwritten signature]*



**Formato 5 Estado Analítico de Ingresos Detallado - LDF**

Municipio de Valle de Santiago, Gto., Gobierno del Estado de Guanajuato a)  
 Estado Analítico de Ingresos Detallado - LDF  
 Del 1 de enero al 30 de junio de 2019 (b)  
 (PESOS)

Concepto (c)	Estimado (d)	Ampliaciones/ (Reducciones)	Ingreso		Devengado	Recaudado	Diferencia (e)
			Modificado				
c1) Fondo para Entidades Federativas y Municipios Productores de Hidrocarburos	-	-	-	-	-	-	-
c2) Fondo Minero	245,845.70	-	-	-	-	-	245,845.70
D. Transferencias, Subsidios y Subvenciones, y Pensiones y Jubilaciones	3,630,900.00	245,845.70	-	-	-	-	2,255,255.68
E. Otras Transferencias Federales Etiquetadas	-	-	3,630,900.00	-	1,375,543.12	1,375,543.12	-
<b>II. Total de Transferencias Federales Etiquetadas (II = A + B + C + D + E)</b>	<b>213,283,387.28</b>	<b>60,886,928.19</b>	<b>274,170,315.47</b>	<b>-</b>	<b>104,918,104.22</b>	<b>104,918,104.22</b>	<b>108,365,283.06</b>
<b>III. Ingresos Derivados de Financiamientos (III = A)</b>	<b>-</b>	<b>-</b>	<b>-</b>	<b>-</b>	<b>-</b>	<b>-</b>	<b>-</b>
A. Ingresos Derivados de Financiamientos	-	-	-	-	-	-	-
<b>IV. Total de Ingresos (IV = I + II + III)</b>	<b>418,473,491.61</b>	<b>61,861,167.71</b>	<b>480,334,659.32</b>	<b>-</b>	<b>218,029,723.82</b>	<b>218,029,723.82</b>	<b>200,443,757.79</b>
<b>Datos Informativos</b>							
1. Ingresos Derivados de Financiamientos con Fuente de Pago de Ingresos de Libre Disposición	-	46,030,352.60	46,030,352.60	-	14,607,352.41	14,607,352.41	14,607,352.41
2. Ingresos Derivados de Financiamientos con Fuente de Pago de Transferencias Federales Etiquetadas	-	55,868,920.90	55,868,920.90	-	31,874,133.02	31,874,133.02	31,874,133.02
<b>3. Ingresos Derivados de Financiamientos (3 = 1 + 2)</b>	<b>-</b>	<b>101,659,273.50</b>	<b>101,659,273.50</b>	<b>-</b>	<b>46,481,485.43</b>	<b>46,481,485.43</b>	<b>46,481,485.43</b>

Formato 6 a) Estado Analítico del Ejercicio del Presupuesto de Egresos Detallado - LDF  
(Clasificación por Objeto del Gasto)

Municipio de Valle de Santiago, Gto.; Gobierno del Estado de Guanajuato (G)						Estado de Valle de Santiago, Gto.; Gobierno del Estado de Guanajuato (G)		Estado de Valle de Santiago, Gto.; Gobierno del Estado de Guanajuato (G)	
Anexo al Estado Analítico del Ejercicio del Presupuesto de Egresos Detallado - LDF						Anexo al Estado Analítico del Ejercicio del Presupuesto de Egresos Detallado - LDF		Anexo al Estado Analítico del Ejercicio del Presupuesto de Egresos Detallado - LDF	
Clasificación por Objeto del Gasto (Capítulo y Concepto)						Clasificación por Objeto del Gasto (Capítulo y Concepto)		Clasificación por Objeto del Gasto (Capítulo y Concepto)	
Del 1 de enero al 31 de junio de 2013 (P)						Del 1 de enero al 31 de junio de 2013 (P)		Del 1 de enero al 31 de junio de 2013 (P)	
Presos						Presos		Presos	
Concepto (c)	Aprobado (a)	Ampliaciones/ (Reducciones)	Ejecutado	Devengado	Pagado	Subejercicio (e)			
<b>I. Gasto No Etiquetado (I=A+B+C+D+E+FG+HH)</b>	<b>205,190,104.33</b>	<b>47,004,592.12</b>	<b>252,194,696.45</b>	<b>87,955,932.68</b>	<b>85,939,208.49</b>	<b>164,708,703.77</b>			
<b>A. Servicios Personales (A=a1+a2+a3+a4+a5+a6+a7)</b>	<b>103,834,205.61</b>	<b>901,779.39</b>	<b>104,735,985.00</b>	<b>41,071,535.23</b>	<b>40,691,267.97</b>	<b>63,664,446.77</b>			
a1) Remuneraciones al Personal de Carácter Permanente	65,556,960.48	-	65,556,960.48	36,288,063.49	30,286,889.91	35,268,896.99			
a2) Remuneraciones al Personal de Carácter Transitorio	1,840,200.00	601,779.39	2,441,979.39	1,251,747.78	1,231,308.81	1,174,633.38			
a3) Remuneraciones Adicionales y Especiales	14,253,202.00	-	14,253,202.00	1,251,747.78	1,231,308.81	13,001,454.22			
a4) Seguridad Social	5,300,000.00	300,000.00	5,600,000.00	1,696,893.91	1,337,738.60	3,603,606.09			
a5) Otras Prestaciones Sociales y Económicas	17,063,843.13	-	17,063,843.13	7,107,984.04	7,107,984.04	9,955,859.09			
a6) Previsiones	-	-	-	-	-	-			
a7) Pago de Estímulos a Servidores Públicos	120,000.00	-	120,000.00	-	-	120,000.00			
<b>B. Materiales y Suministros (B=b1+b2+b3+b4+b5+b6+b7+b8+b9)</b>	<b>11,074,550.00</b>	<b>4,320,154.80</b>	<b>15,394,704.80</b>	<b>2,881,493.57</b>	<b>2,684,913.39</b>	<b>12,713,211.23</b>			
b1) Materiales de Administración, Emisión de Documentos y Artículos Oficiales	2,625,216.00	106,862.40	2,732,078.40	888,729.65	807,783.89	1,883,348.75			
b2) Alimentos y Utensilios	578,100.00	24,585.00	602,685.00	134,713.77	121,049.34	418,801.23			
b3) Materias Primas y Materiales de Producción y Comercialización	3,000.00	-	3,000.00	2,936.18	2,936.18	63.82			
b4) Materiales y Artículos de Construcción y de Reparación	2,217,108.00	365,442.37	2,582,550.37	192,037.16	169,349.96	2,390,513.21			
b5) Productos Químicos, Farmacéuticos y de Laboratorio	753,860.00	171,500.00	925,360.00	138,508.90	106,776.72	806,451.10			
b6) Materiales de Mantenimiento y de Laboratorio	2,773,894.00	3,046,435.01	5,820,329.01	1,266,075.05	1,193,465.19	4,555,213.96			
b7) Vestuario, Bienes Personales y Artículos Deportivos	1,063,960.00	816,400.00	1,880,360.00	56,882.93	52,958.19	1,823,477.07			
b8) Materiales y Suministros para Seguridad	-	-	-	-	-	-			
b9) Herramientas, Refacciones y Accesorios Menores	1,048,452.00	38,100.00	1,086,552.00	251,709.63	230,593.92	835,342.09			
<b>C. Servicios Generales (C=c1+C2+C3+C4+C5+C6+C7+C8+C9)</b>	<b>47,138,670.79</b>	<b>4,541,045.85</b>	<b>51,680,716.64</b>	<b>15,593,145.78</b>	<b>15,256,618.86</b>	<b>36,424,176.86</b>			
c1) Servicios Básicos	13,466,493.81	45,000.00	13,511,493.81	5,473,447.18	5,473,447.18	8,038,046.63			
c2) Servicios de Arrendamiento	472,020.00	-	472,020.00	204,740.00	198,040.00	273,980.00			
c3) Servicios Profesionales, Científicos, Técnicos y Otros Servicios	5,565,990.00	5,738,536.69	11,304,526.69	927,139.08	902,779.08	10,376,787.61			
c4) Servicios Financieros, Bancarios y Comerciales	364,020.00	16,500.00	380,520.00	149,533.56	149,533.56	230,986.44			
c5) Servicios de Instalación, Reparación, Mantenimiento y Conservación	2,425,568.00	86,740.00	2,512,308.00	115,219.25	97,657.26	538,078.75			
c6) Servicios de Comunicación Social y Publicidad	396,800.00	94,020.00	490,820.00	728,790.30	714,290.30	1,790,789.70			
c7) Servicios de Traslado y Viáticos	1,615,040.00	110,140.00	1,725,180.00	81,884.09	80,592.74	896,535.26			
c8) Servicios Oficiales	22,267,788.98	1,618,190.84	23,885,979.82	7,084,447.58	6,897,548.58	13,564,950.56			
c9) Otros Servicios Generales	34,913,492.00	-	34,913,492.00	11,738,090.10	12,655,092.90	28,729,228.69			
<b>D. Transferencias, Asignaciones, Subsidios y Otras Ayudas (D=d1+d2+d3+d4+d5+d6+d7+d8+d9)</b>	<b>13,859,200.00</b>	<b>6,919,826.79</b>	<b>20,779,026.79</b>	<b>6,929,599.88</b>	<b>6,929,599.88</b>	<b>13,849,426.91</b>			
d1) Transferencias Internas y Asignaciones al Sector Público	30,000.00	6,919,826.79	7,219,826.79	4,193,098.12	4,193,098.12	6,621,826.79			
d2) Transferencias al Retiro del Sector Público	14,235,090.00	952,000.00	15,187,090.00	2,585,392.00	2,585,392.00	10,991,697.88			
d3) Subsidios y Subvenciones	6,519,162.00	-	6,519,162.00	-	-	3,933,770.00			
d4) Ayudas Sociales	-	-	-	-	-	-			
d5) Pensiones y Jubilaciones	-	-	-	-	-	-			
d6) Transferencias a Fideicomisos, Mandatos y Otros Análogos	-	-	-	-	-	-			
d7) Transferencias a la Seguridad Social	-	-	-	-	-	-			
d8) Donativos	-	-	-	-	-	-			
d9) Transferencias al Exterior	-	-	-	-	-	-			
<b>E. Bienes Muebles e Inmuebles (E=e1+e2+e3+e4+e5+e6+e7+e8+e9)</b>	<b>272,040.00</b>	<b>466,762.40</b>	<b>738,802.40</b>	<b>20,000.00</b>	<b>20,000.00</b>	<b>252,040.00</b>			
e1) Mobiliario y Equipo Administrativo	3,975,200.00	-	3,975,200.00	690,794.04	626,794.04	2,577,969.61			
e2) Mobiliario y Equipo Educativo y Recreativo	1,350,380.00	224,717.60	1,575,097.60	542,190.69	485,502.74	1,012,906.91			
e3) Equipo e Instrumental Médico y de Laboratorio	132,760.00	182,220.00	314,980.00	52,251.31	52,251.31	262,728.69			
e4) Vehículos y Equipo de Transporte	-	-	-	-	-	-			
e5) Equipo de Defensa y Seguridad	2,010,020.00	1,100,000.00	3,110,020.00	-	-	910,020.00			
e6) Maquinaria, Otros Equipos y Herramientas	170,040.00	306,300.00	476,340.00	87,225.99	80,239.99	389,114.01			
e7) Activos Biológicos	-	-	-	-	-	-			
e8) Bienes Inmuebles	-	-	-	-	-	-			
e9) Activos Intangibles	12,000.00	-	12,000.00	8,800.00	8,800.00	3,200.00			
<b>F. Inversión Pública (F=f1+f2+f3)</b>	<b>4,552,985.93</b>	<b>23,904,547.69</b>	<b>28,457,533.62</b>	<b>14,020,860.01</b>	<b>14,020,860.01</b>	<b>20,436,673.61</b>			
f1) Obra Pública en Bienes Propios	4,552,985.93	-	4,552,985.93	-	-	-			
f2) Obra Pública en Bienes Prorpios	-	-	-	-	-	-			
f3) Proyectos Productivos y Acciones de Fomento	-	-	-	-	-	-			
<b>G. Inversiones Financieras y Otras Provisiones (G=g1+g2+g3+g4+g5+g6+g7)</b>	<b>213,283,387.28</b>	<b>115,555,849.09</b>	<b>328,839,236.37</b>	<b>65,134,447.18</b>	<b>64,153,108.13</b>	<b>264,704,789.19</b>			
g1) Inversiones para el Fomento de Actividades Productivas	50,595,889.64	1,442,447.29	52,038,336.93	19,814,704.70	19,424,425.37	31,887,732.29			
g2) Acciones y Participaciones de Capital	33,421,334.64	259,165.69	33,680,500.33	15,237,005.39	15,237,005.39	18,443,494.94			
g3) Compra de Títulos y Valores	6,566,655.00	208,757.00	6,775,412.00	93,027.46	93,027.46	6,284,870.54			
g4) Concesión de Préstamos	5,000,000.00	1,800,000.00	6,800,000.00	1,835,849.48	1,835,849.48	1,444,150.52			
g5) Inversión en Fideicomisos, Mandatos y Otros Análogos	5,072,000.00	2,365,038.60	7,437,038.60	2,648,822.37	2,648,822.37	4,788,216.23			
g6) Otras Inversiones Financieras	-	-	-	-	-	-			
g7) Provisiones para Contingencias y Otras Ergaciones Especiales	-	-	-	-	-	-			
<b>H. Participaciones y Aportaciones (H=h1+h2+h3)</b>	<b>11,301,475.95</b>	<b>27,234,875.76</b>	<b>38,536,351.71</b>	<b>6,114,789.11</b>	<b>5,907,999.65</b>	<b>21,120,086.65</b>			
h1) Participaciones	-	-	-	-	-	-			
h2) Aportaciones	-	-	-	-	-	-			
h3) Otras Aportaciones	-	-	-	-	-	-			
<b>I. Deuda Pública (I=i1+i2+i3+i4+i5+i6+i7)</b>	<b>213,283,387.28</b>	<b>115,555,849.09</b>	<b>328,839,236.37</b>	<b>65,134,447.18</b>	<b>64,153,108.13</b>	<b>264,704,789.19</b>			
i1) Amortización de la Deuda Pública	50,595,889.64	1,442,447.29	52,038,336.93	19,814,704.70	19,424,425.37	31,887,732.29			
i2) Intereses de la Deuda Pública	33,421,334.64	259,165.69	33,680,500.33	15,237,005.39	15,237,005.39	18,443,494.94			
i3) Comisiones de la Deuda Pública	-	-	-	-	-	-			
i4) Gasto de la Deuda Pública	-	-	-	-	-	-			
i5) Costo por Coberturas	-	-	-	-	-	-			
i6) Apoyos Financieros	-	-	-	-	-	-			
i7) Adeudos de Ejercicios Fiscales Anteriores (ADEFAS)	-	-	-	-	-	-			
<b>II. Gasto Etiquetado (II=A+B+C+D+E+FG+HH)</b>	<b>213,283,387.28</b>	<b>115,555,849.09</b>	<b>328,839,236.37</b>	<b>65,134,447.18</b>	<b>64,153,108.13</b>	<b>264,704,789.19</b>			
<b>A. Servicios Personales (A=a1+a2+a3+a4+a5+a6+a7)</b>	<b>50,595,889.64</b>	<b>1,442,447.29</b>	<b>52,038,336.93</b>	<b>19,814,704.70</b>	<b>19,424,425.37</b>	<b>31,887,732.29</b>			
a1) Remuneraciones al Personal de Carácter Permanente	33,421,334.64	259,165.69	33,680,500.33	15,237,005.39	15,237,005.39	18,443,494.94			
a2) Remuneraciones al Personal de Carácter Transitorio	6,566,655.00	208,757.00	6,775,412.00	93,027.46	93,027.46	6,284,870.54			
a3) Remuneraciones Adicionales y Especiales	5,000,000.00	1,800,000.00	6,800,000.00	1,835,849.48	1,835,849.48	1,444,150.52			
a4) Seguridad Social	5,072,000.00	2,365,038.60	7,437,038.60	2,648,822.37	2,648,822.37	4,788,216.23			
a5) Otras Prestaciones Sociales y Económicas	-	-	-	-	-	-			
a6) Previsiones	-	-	-	-	-	-			
a7) Pago de Estímulos a Servidores Públicos	-	-	-	-	-	-			
<b>B. Materiales y Suministros (B=b1+b2+b3+b4+b5+b6+b7+b8+b9)</b>	<b>11,074,550.00</b>	<b>4,320,154.80</b>	<b>15,394,704.80</b>	<b>2,881,493.57</b>	<b>2,684,913.39</b>	<b>12,713,211.23</b>			
b1) Materiales de Administración, Emisión de Documentos y Artículos Oficiales	2,625,216.00	106,862.40	2,732,078.40	888,729.65	807,783.89	1,883,348.75			
b2) Alimentos y Utensilios	578,100.00	24,585.00	602,685.00	134,713.77	121,049.34	418,801.23			
b3) Materias Primas y Materiales de Producción y Comercialización	3,000.00	-	3,000.00	2,936.18	2,936.18	63.82			
b4) Materiales y Artículos de Construcción y de Reparación	2,217,108.00	365,442.37	2,582,550.37	192,037.16	169,349.96	2,390,513.21			
b5) Productos Químicos, Farmacéuticos y de Laboratorio	753,860.00	171,500.00	925,360.00	138,508.90	106,776.72	806,451.10			
b6) Materiales de Mantenimiento y de Laboratorio	2,773,894.00	3,046,435.01	5,820,329.01	1,266,075.05	1,193,465.19	4,555,213.96			
b7) Vestuario, Bienes Personales y Artículos Deportivos	1,063,960.00	816,400.00	1,880,360.00	56,882.93	52,958.19	1,823,477.07			
b8) Materiales y Suministros para Seguridad	-	-	-	-	-	-			
b9) Herramientas, Refacciones y Accesorios Menores	1,048,452.00	38,100.00	1,086,552.00	251,709.63	230,593.92	835,342.09			
<b>C. Servicios Generales (C=c1+C2+C3+C4+C5+C6+C7+C8+C9)</b>	<b>47,138,670.79</b>	<b>4,541,045.85</b>	<b>51,680,716.64</b>	<b>15,593,145.78</b>	<b>15,256,618.86</b>	<b>36,424,176.86</b>			
c1) Servicios Básicos	13,466,493.81	45,000.00	13,511,493.81	5,473,447.18	5,473,447.18	8,038,046.63			
c2) Servicios de Arrendamiento	472,020.00	-	472,020.00	204,740.00	198,040.00	273,980.00			
c3) Servicios Profesionales, Científicos, Técnicos y Otros Servicios	5,565,990.00	5,738,536.69	11,304,526.69	927,139.08	902,779.08	10,376,787.61			
c4) Servicios Financieros, Bancarios y Comerciales	364,020.00	16,500.00	380,520.00	149,533.56	149,533.56	230,986.44			
c5) Servicios de Instalación, Reparación, Mantenimiento y Conservación	2,425,568.00	86,740.00	2,512,308.00	115,219.25	97,657.26	538,078.75			
c6) Servicios de Comunicación Social y Publicidad	396,800.00	94,020.00	490,820.00	728,790.30	714,290.30	1,790,789.70			
c7) Servicios de Traslado y Viáticos	1,615,040.00	110,140.00	1,725,180.00	81,884.09	80,592.74	896,535.26			
c8) Servicios Oficiales	22,267,788.98	1,618,190.84	23,885,979.82	7,084,447.58	6,897,548.58	13,564,950.56			
c9) Otros Servicios Generales	34,913,492.00	-	34,913,492.00	11,738,090.10	12,655,092.90	28,729,228.69			
<b>D. Transferencias, Asignaciones, Subsidios y Otras Ayudas (D=d1+d2+d3+d4+d5+d6+d7+d8+d9)</b>	<b>13,859,200.00</b>	<b>6,919,826.79</b>	<b>20,779,026.79</b>	<b>6,929,599.88</b>	<b>6,929,599.88</b>	<b>13,849,426.91</b>			
d1) Transferencias Internas y Asignaciones al Sector Público	30,000.00	6,919,826.79	7,219,826.79	4,193,098.12	4,193,098.12				

Formato 6 a) Estado Analítico del Ejercicio del Presupuesto de Egresos Detallado - LDF  
(Clasificación por Objeto del Gasto)

Municipio de Valle de Santiago, Co., Gobierno del Estado de Coahuila de Zaragoza Estado Analítico del Ejercicio del Presupuesto de Egresos Detallado - LDF Clasificación por Objeto del Gasto (Capítulo y Concepto) Del 1 de enero al 31 de junio de 2019 (P.669)						
Concepto (c)	Aprobado (d)	Ampliaciones, (Reducciones)	Egresos Modificado	Devengado	Pagado	Subejercicio (e)
b1) Materiales de Administración, Emisión de Documentos y Artículos Oficiales	471,920.00	249,420.00	721,340.00	190,716.41	180,854.82	530,623.59
b2) Alimentos y Utensilios	110,740.00	71,000.00	181,740.00	42,283.39	30,299.54	139,746.81
b3) Materias Primas y Materiales de Producción y Comercialización	16,740.00	-	16,740.00	-	-	16,740.00
b4) Materiales y Artículos de Construcción y de Reparación	2,941,030.00	5,558,000.00	8,499,030.00	155,942.10	146,942.10	8,343,087.90
b5) Productos Químicos, Farmacéuticos y de Laboratorio	249,740.00	53,000.00	302,740.00	3,644.13	1,492.33	299,095.87
b6) Combustibles, Lubricantes y Aditivos	9,015,480.00	1,215,000.00	10,230,480.00	4,732,987.38	4,581,325.62	5,497,492.62
b7) Vestuario, Blancos, Prendas de Protección y Artículos Deportivos	434,400.00	2,372,000.00	2,806,400.00	38,251.00	38,251.00	2,768,149.00
b8) Materiales y Suministros Para Seguridad	50,700.00	1,671,000.00	1,721,700.00	-	-	1,721,700.00
b9) Herramientas, Relaciones y Accesorios Menores	2,642,648.81	112,029.95	2,754,678.76	950,864.70	928,784.24	1,803,741.05
C. Servicios Generales (C=c1+c2+c3+c4+c5+c6+c7+c8+c9)	18,289,874.01	3,493,726.73	21,783,600.74	4,782,819.12	4,669,336.62	17,000,781.62
c1) Servicios Básicos	3,000.00	1,188,599.00	1,191,599.00	3,105.00	2,046.00	1,188,487.00
c2) Servicios de Arrendamiento	39,060.00	900,000.00	939,060.00	27,497.96	26,514.28	905,562.04
c3) Servicios Profesionales, Científicos, Técnicos y Otros Servicios	2,607,894.54	4,396,138.73	7,004,033.27	629,230.27	629,230.27	6,374,798.00
c4) Servicios Financieros, Bancarios y Comerciales	1,605,040.00	300,000.00	1,905,040.00	603,811.58	603,811.58	701,228.42
c5) Servicios de Instalación, Reparación, Mantenimiento y Conservación	1,428,000.00	608,000.00	2,036,000.00	220,345.02	214,686.20	1,815,654.98
c6) Servicios de Comunicación Social y Publicidad	-	30,000.00	30,000.00	-	-	30,000.00
c7) Servicios de Traslado y Viáticos	35,820.00	31,000.00	66,820.00	10,811.00	10,811.00	56,009.00
c8) Servicios Oficiales	-	20,000.00	20,000.00	-	-	20,000.00
c9) Otros Servicios Generales	12,577,059.47	3,380,000.00	15,957,059.47	3,288,017.29	3,202,227.29	5,909,042.18
D. Transferencias, Asignaciones, Subsidios y Otras Ayudas (D=d1+d2+d3+d4+d5+d6+d7+d8+d9)	200,000.00	17,279,182.37	17,479,182.37	-	-	17,479,182.37
d1) Transferencias Internas y Asignaciones al Sector Público	-	-	-	-	-	-
d2) Subsidios a Entidades	-	7,466,485.00	7,466,485.00	-	-	7,466,485.00
d3) Subsidios a Entidades	200,000.00	9,812,752.37	10,012,752.37	-	-	10,012,752.37
d4) Ayudas Sociales	-	-	-	-	-	-
d5) Pensiones y Jubilaciones	-	-	-	-	-	-
d6) Transferencias a Fideicomisos, Mandatos y Otros Análogos	-	-	-	-	-	-
d7) Transferencias a la Seguridad Social	-	-	-	-	-	-
d8) Donativos	-	-	-	-	-	-
d9) Transferencias al Exterior	-	-	-	-	-	-
E. Bienes Muebles, Inmuebles e Intangibles (E=e1+e2+e3+e4+e5+e6+e7+e8+e9)	420,400	42,000	462,400	842,080	19,085,489.96	651,4531.04
e1) Mobiliario y Equipo de Administración	240,600.00	439,140.00	679,740.00	87,633.98	87,633.98	592,086.02
e2) Mobiliario y Equipo Educativo y Recreativo	25,800.00	90,000.00	115,800.00	-	-	115,800.00
e3) Equipo e Instrumental Médico y de Laboratorio	-	-	-	-	-	-
e4) Vehículos y Equipo de Transporte	3,824,000.00	2,446,000.00	6,270,000.00	1,814,999.99	1,814,999.99	4,455,000.01
e5) Equipo de Defensa y Seguridad	-	100,000.00	100,000.00	-	-	100,000.00
e6) Maquinaria, Otros Equipos y Herramientas	113,640.00	42,100.00	155,740.00	5,894.99	5,894.99	149,845.01
e7) Activos Biológicos	-	-	-	-	-	-
e8) Bienes Inmuebles	-	1,100,000.00	1,100,000.00	-	-	1,100,000.00
e9) Activos Intangibles	-	1,800.00	1,800.00	-	-	1,800.00
F. Inversión Pública (F=f1+f2+f3)	121,489,948.42	78,819,976.75	200,309,925.17	31,264,390.75	30,974,642.99	169,044,526.98
f1) Obra Pública en Bienes de Dominio Público	-	-	-	-	-	-
f2) Obra Pública en Bienes Propios	-	-	-	-	-	-
f3) Proyectos Productivos y Acciones de Fomento	-	-	-	-	-	-
G. Inversiones Financieras y Otras Provisiones (G=g1+g2+g3+g4+g5+g6+g7)	-	-	-	-	-	-
g1) Inversiones Para el Fomento de Actividades Productivas	-	-	-	-	-	-
g2) Acciones y Participaciones de Capital	-	-	-	-	-	-
g3) Compra de Títulos y Valores	-	-	-	-	-	-
g4) Cesación de Fideicomisos	-	-	-	-	-	-
g5) Inversiones en Fideicomisos, Mandatos y Otros Análogos	-	-	-	-	-	-
g6) Fideicomiso de Pasivos Naturales (Informativo)	-	-	-	-	-	-
g7) Otras Inversiones Financieras	-	-	-	-	-	-
H. Provisiones para Contingencias y Otras Errogaciones Especiales	-	-	-	-	-	-
I. Participaciones y Aportaciones (H=h1+h2+h3)	-	-	-	-	-	-
h1) Participaciones	-	-	-	-	-	-
h2) Aportaciones	-	-	-	-	-	-
h3) Convenios	-	-	-	-	-	-
L. Deuda Pública (L=l1+l2+l3+l4+l5+l6+l7)	3,107,142.84	0	3,107,142.84	2,249,194.54	1,249,194.54	1,857,948.30
l1) Amortización de la Deuda Pública	1,607,142.84	-	1,607,142.84	669,642.85	669,642.85	937,499.99
l2) Interés de la Deuda Pública	1,500,000.00	-	1,500,000.00	579,551.69	579,551.69	920,448.31
l3) Comisiones de la Deuda Pública	-	-	-	-	-	-
l4) Gastos de la Deuda Pública	-	-	-	-	-	-
l5) Costo por Coberturas	-	-	-	-	-	-
l6) Apoyos Financieros	-	-	-	-	-	-
l7) Adeudos de Ejercicios Fiscales Anteriores (ADEFAS)	-	-	-	-	-	-
<b>III. Total de Egresos (III = I + II)</b>	<b>419,473,491.61</b>	<b>165,260,448.21</b>	<b>584,733,939.82</b>	<b>-55,120,439.86</b>	<b>150,092,316.62</b>	<b>428,513,492.96</b>

T. Cruz

Handwritten signature and scribbles.

Handwritten signature.

**Formato 6 b) Estado Analítico del Ejercicio del Presupuesto de Egresos Detallado - LDF**  
(Clasificación Administrativa)

Municipio de Valle de Santiago, Gto., Gobierno del Estado de Guanajuato (a) Estado Analítico del Ejercicio del Presupuesto de Egresos Detallado - LDF Clasificación Administrativa Del 1 de enero al 30 de junio de 2019 (b) (PESOS)						
Concepto (c)	Egresos					
	Aprobado (d)	Ampliaciones/ (Reducciones)	Modificado	Devergado	Pagado	Subejercicio (e)
<b>I. Gasto No Etiquetado (I=A+B+C+D+E+F+G+H)</b>	<b>205,190,104.33</b>	<b>47,004,592.12</b>	<b>252,194,696.45</b>	<b>87,985,992.68</b>	<b>85,939,208.49</b>	<b>164,208,703.77</b>
31111-0101 PRESIDENTE	1,836,277.47	-	1,836,277.47	792,564.46	792,564.46	1,043,713.02
31111-0102 SINDICO	1,930,126.91	-	1,930,126.91	704,776.64	686,573.28	1,225,350.27
31111-0103 REGIDORES	11,257,489.83	-	11,257,489.83	4,887,122.78	4,796,133.06	6,370,367.05
31111-0201 DESPACHO DEL PRESIDENTE	4,251,024.80	-	4,251,024.80	652,087.86	646,646.71	3,598,936.94
31111-0301 DESP SRIO PARTICULAR	9,120,423.40	100,000.00	9,220,423.40	2,528,720.18	2,272,654.67	6,691,703.22
31111-0303 COMUNICACION SOCIAL	3,640,056.76	-	3,640,056.76	1,147,415.95	1,132,915.95	2,492,640.82
31111-0401 DESP SRIO A'UNTAMIENTO	1,777,735.52	115,000.00	1,892,735.52	671,009.99	668,317.78	1,221,725.53
31111-0402 DIR REGTOS FISCALIZA	3,442,116.72	57,500.00	3,499,616.72	1,430,655.33	1,430,475.33	2,068,961.39
31111-0403 DEPARTAMENTO JURIDICO	2,485,638.16	321,618.14	2,807,256.30	553,832.83	553,712.83	2,253,423.47
31111-0404 RECLUTTO Y EXTRANJER	124,953.08	-	124,953.08	60,014.16	60,014.16	64,938.92
3-1111-0405 UNID ACCESO A INFORM	609,082.00	7,000.00	616,082.00	203,360.73	190,913.83	412,721.27
3-1111-0406 JUZGADO ADMISTIVO	452,480.96	-	452,480.96	195,526.77	194,896.89	256,954.19
31111-0407 ARCHIVO HISTORICO	276,877.56	-	276,877.56	100,688.97	100,603.13	176,188.59
31111-0501 DESPACHO DEL TESORERO	57,453,862.88	-	57,453,862.88	18,739,003.84	18,297,937.49	30,780,464.13
31111-0502 CONTABILIDAD	4,321,374.24	7,934,394.91	12,255,769.15	1,601,959.09	1,596,944.09	2,719,415.15
31111-0503 CATASTRO Y PREDIAL	1,228,650.64	-	1,228,650.64	496,442.09	496,442.09	732,208.55
31111-0504 CONTROL PATRIMONIAL	634,774.96	20,000.00	654,774.96	324,309.39	323,282.92	330,465.57
31111-0505 DEPARTAMENTO DE INFO	1,071,895.24	22,000.00	1,093,895.24	463,103.53	454,403.53	630,791.72
31111-0601 DESPACHO DEL CONTRALOR	702,082.76	1,200.00	703,282.76	301,201.44	300,636.44	402,081.32
31111-0602 AUD GUB Y REVCTA PUB	649,292.40	-	649,292.40	156,689.92	156,278.96	491,402.48
31111-0603 ASUNTOS JURI ADMITIVO	676,588.88	-	676,588.88	247,490.54	247,490.54	429,098.34
31111-0604 EVAL Y CONTR DE OBRA	490,078.00	-	490,078.00	169,008.91	168,858.91	321,069.09
31111-0605 QUEJAS, DEN Y SUG	274,957.68	-	274,957.68	118,971.84	118,971.84	155,985.84
31111-0701 DESP DIR OBRA PUBLICA	1,267,009.76	50,000.00	1,317,009.76	486,653.15	486,653.15	730,356.62
31111-0702 PRESPTOS Y PROYECTOS	893,318.32	-	893,318.32	330,967.42	330,967.42	562,350.90
31111-0703 CONTROL DE OBRA	2,862,638.00	41,770,142.10	44,632,780.10	15,136,330.06	15,134,624.40	29,496,450.04
31111-0705 DEPARTAMENTO DE MATE	4,805,093.32	-	4,805,093.32	1,972,743.29	1,971,427.85	2,832,350.03
31111-0706 AREA DE CONSTRUCCION	1,760,857.44	300,000.00	2,060,857.44	683,825.92	683,825.92	1,377,031.52
31111-0801 DESP DIR SER PUBLICOS	1,148,371.36	95,000.00	1,243,371.36	489,383.11	488,993.11	753,988.25
31111-0802 ALUMBRADO PUBLICO	3,962,689.68	-	3,962,689.68	983,811.16	983,811.16	2,978,878.52
31111-0803 DEPARTAMENTO DE LIMPIA	7,295,267.76	-	7,295,267.76	2,908,949.03	2,898,226.87	4,386,318.73
31111-0804 PARQUES Y JARDINES	3,700,515.56	500.00	3,701,015.56	1,564,503.44	1,552,679.10	2,136,512.12
31111-0805 RASTRO MUNICIPAL	3,453,268.28	9,000.00	3,462,268.28	1,468,028.44	1,460,408.62	1,994,239.84
31111-0806 MERCADO MUNICIPAL	2,199,931.92	8,500.00	2,208,431.92	891,523.15	882,753.55	1,316,908.77
31111-0807 PANTEONES	2,173,933.96	104,500.00	2,269,433.96	719,349.74	717,525.52	1,350,084.22
31111-0901 DESP DIR DES SOC RUR	5,562,732.52	-	5,562,732.52	2,220,090.93	2,187,565.72	11,100,468.38
31111-0902 ENLACE MPA.-PROSPERA	3,658,343.84	-	3,658,343.84	442,134.47	442,134.47	3,216,209.37
31111-0903 DEPARTAMENTO DE SALUD	502,823.44	-	502,823.44	171,553.32	171,553.32	331,270.12
31111-0904 COPLADAM	1,006,002.36	183,000.00	1,189,002.36	293,747.05	277,901.45	529,255.32
31111-1001 DES DIR DES INT MUJE	934,399.36	-	934,399.36	392,864.65	392,864.65	541,534.72

*[Handwritten signature]*

*[Handwritten signature]*

*[Handwritten signature]*

**Formato b) Estado Analítico del Ejercicio del Presupuesto de Egresos Detallado - LDF**  
(Clasificación Administrativa)

Municipio de Valle de Santiago, Gto., Gobierno del Estado de Guanajuato (a) Estado Analítico del Ejercicio del Presupuesto de Egresos Detallado - LDF Clasificación Administrativa Del 1 de enero al 30 de junio de 2019 (b) (PESOS)						
Concepto (c)	Egresos					
	Aprobado (d)	Ampliaciones/ (Reducciones)	Modificado	Devengado	Pagado	Subejercicio (e)
31111-1201 DESP DIR DES ECONMICO	1,338,243.92	-	1,338,243.92	381,461.52	380,369.75	956,782.4C
31111-1202 SERVO EMPRESARIALES	318,959.32	-	318,959.32	90,722.95	90,722.95	228,236.37
31111-1301 DES DIR DES URB ECOL	2,810,561.88	-	2,810,561.88	982,199.47	981,805.48	1,828,362.41
31111-1401 DES DIR EDU CCO DEVO	3,991,016.04	175,000.00	4,166,016.04	2,843,593.29	2,044,381.85	1,322,422.75
31111-1403 DEPARTAMENTO DE BIBL	774,047.88	-	774,047.88	317,484.51	317,484.51	456,563.37
31111-1406 AUDITORIO	386,573.00	-	386,573.00	34,598.31	134,598.31	251,974.69
31111-1501 DESP OFICIAL MAYOR	13,232,798.80	1,323,500.00	14,556,298.80	3,223,698.16	3,121,702.65	11,332,600.64
31111-1503 ADQUISICIONES	1,408,183.32	-	1,408,183.32	486,021.98	485,617.98	922,161.34
31111-1504 RECURSOS HUMANOS	14,786,068.56	-	14,786,068.56	5,260,508.64	5,241,721.53	9,525,559.92
31111-1701 DIRECCIÓN COMISIÓN M	1,706,305.20	112,600.00	1,818,905.20	597,866.96	592,591.17	1,221,038.24
31111-1703 DEPARTAMENTO DE UNID	3,023,083.48	82,000.00	3,105,083.48	2,227,638.12	1,223,101.94	1,877,445.96
31111-1704 DEPARTAMENTO DE GIMN	1,004,833.24	7,800.00	1,012,633.24	442,442.85	442,442.85	570,190.39
31111-1801 DIRECCIÓN DE TURISMO	1,195,110.92	2,991,500.00	4,186,610.92	3,034,060.59	2,884,060.59	1,152,550.33
31111-1901 DIRECCIÓN DE ECOLOGIA	1,685,032.24	-	1,685,032.24	685,967.02	684,723.98	999,065.22
31111-2001 INSTITUTO MUNICIPAL	734,524.64	-	734,524.64	284,892.83	284,517.69	449,631.81
31111-2101 INSTITUTO DE PLANEACIÓN	899,724.16	-	899,724.16	290,419.91	278,471.91	609,304.25
<b>II. Gasto Etiquetado (II=A+B+C+D+E+G+H)</b>	<b>213,283,387.28</b>	<b>116,555,849.09</b>	<b>329,839,236.37</b>	<b>65,134,447.18</b>	<b>64,153,108.13</b>	<b>264,704,789.19</b>
31111-0501 DESPACHO DEL TESORERO	15,419,642.31	4,000,000.00	11,419,642.31	4,418,344.37	4,395,382.37	7,001,297.94
31111-0703 CONTROL DE OBRA	123,769,735.52	89,090,618.64	212,860,354.16	31,874,133.02	31,584,385.26	180,986,221.14
31111-0802 ALUMBRADO PUBLICO	4,207,960.00	5,154,000.00	9,361,960.00	58,995.19	57,303.21	9,302,964.81
31111-0803 DEPARTAMENTO DE LIMPIA	2,000,000.00	1,100,000.00	3,100,000.00	-	1,814,999.99	1,285,000.01
31111-0807 PANTEONES	284,040.00	-	284,040.00	73,543.80	62,392.00	210,496.2C
31111-0901 DESP DIR DES SOC RUR	-	8,985,274.21	8,985,274.21	-	-	8,985,274.21
31111-1001 DES DIR DES INT MUJE	-	199,020.00	199,020.00	-	-	199,020.0C
31111-1501 DESP OFICIAL MAYOR	13,510,479.81	1,100,000.00	14,610,479.81	5,998,816.12	5,822,753.10	8,611,663.69
31111-1701 DIRECCIÓN COMISIÓN M	-	20,000.00	20,000.00	-	-	20,000.0C
31111-1801 DIRECCIÓN DE TURISMO	-	1,000,000.00	1,000,000.00	-	-	1,000,000.0C
31111-2201 COMISARÍA DE SEGURI	42,665,799.20	10,831,604.01	53,497,403.21	16,254,984.19	15,776,950.38	37,242,419.02
31111-2202 COORDINACIÓN DE PROT	2,141,117.80	2,129,767.15	4,270,884.95	812,779.41	812,479.41	3,458,105.54
31111-2203 COORDINACIÓN DE TRAN	7,704,321.56	927,000.00	8,631,321.56	3,147,073.54	3,147,073.54	5,484,248.02
31111-2204 CARCEL MUNICIPAL	414,436.00	18,565.08	433,001.08	168,283.54	167,733.54	264,717.54
31111-2205 COORDINACIÓN DE MOVI	1,165,855.08	-	1,165,855.08	512,494.01	511,655.33	653,361.67
<b>III. Total de Egresos (III = I + II)</b>	<b>418,473,491.61</b>	<b>163,560,441.21</b>	<b>582,033,932.82</b>	<b>153,120,439.86</b>	<b>150,092,316.62</b>	<b>428,913,492.95</b>

*Ti Cruz Cruz*

*Quintanilla*

*Stela Salas del*

**Formato 6 d) Estado Analítico del Ejercicio del Presupuesto de Egresos Detallado - LDF**  
**(Clasificación de Servicios Personales por Categoría)**

Municipio de Valle de Santiago, Gto., Gobierno del Estado de Guanajuato (a) Estado Analítico del Ejercicio del Presupuesto de Egresos Detallado - LDF Clasificación de Servicios Personales por Categoría Del 1. de enero al 30 de junio de 2015 (b) (PESOS)						
Concepto (c)	Aprobado (d)	Ampliaciones / (Reducciones)	Egresos Modificado	Devengado	Pagado	Subejercicio (e)
<b>I. Gasto No Etiquetado (I=A+B+C+D+E+F)</b>	103,834,205.61	901,779.39	104,735,985.00	41,071,535.23	40,691,267.37	63,664,449.77
A. Personal Administrativo	103,834,205.61	901,779.39	104,735,985.00	41,071,535.23	40,691,267.37	63,664,449.77
B. Magisterio	-	-	-	-	-	-
C. Servicios de Salud (C=c1+c2)	-	-	-	-	-	-
c1) Personal Administrativo	-	-	-	-	-	-
c2) Personal Médico, paramédico y afín	-	-	-	-	-	-
D. Seguridad Pública	-	-	-	-	-	-
E. Gastos asociados a la implementación de nuevas leyes federales o reformas a las mismas (E=e1+e2)	-	-	-	-	-	-
e1) Nombre del Programa o Ley 1	-	-	-	-	-	-
e2) Nombre del Programa o Ley 2	-	-	-	-	-	-
F. Sentencias laborales definitivas	-	-	-	-	-	-
<b>II. Gasto Etiquetado (I=A+B+C+D+E+F)</b>	50,059,989.64	1,442,447.29	51,502,436.93	19,814,704.70	19,423,425.37	31,687,732.23
A. Personal Administrativo	50,059,989.64	1,442,447.29	51,502,436.93	19,814,704.70	19,423,425.37	31,687,732.23
B. Magisterio	-	-	-	-	-	-
C. Servicios de Salud (C=c1+c2)	-	-	-	-	-	-
c1) Personal Administrativo	-	-	-	-	-	-
c2) Personal Médico, paramédico y afín	-	-	-	-	-	-
D. Seguridad Pública	-	-	-	-	-	-
E. Gastos asociados a la implementación de nuevas leyes federales o reformas a las mismas (E=e1+e2)	-	-	-	-	-	-
e1) Nombre del Programa o Ley 1	-	-	-	-	-	-
e2) Nombre del Programa o Ley 2	-	-	-	-	-	-
F. Sentencias laborales definitivas	-	-	-	-	-	-
<b>III. Total de Gasto en Servicios Personales (III = I + II)</b>	153,894,195.25	2,344,226.68	156,238,421.93	60,886,239.93	60,114,692.74	95,352,182.00

*Ti Cruz*

*Ramirez*

*Alfonso...*

**Formato 7 b) Proyecciones de Egresos - LDF**

Municipio de Valle de Santiago, Gobierno del Estado de Guanajuato						
Proyecciones de Egresos - LDF						
(PESOS)						
(CIFRAS NOMINALES)						
Concepto (b)	2020	2021 (d)	2022 (d)	2023 (d)	2024 (d)	2025 (d)
	Año en Cuestión (de proyecto de presupuesto) (c)					
<b>1. Gasto No Etiquetado (1=A+B+C+D+E+F+G+H+I)</b>	<b>213,397,708.50</b>	<b>221,933,616.84</b>	<b>230,810,961.52</b>	<b>240,943,399.98</b>	<b>249,645,135.98</b>	<b>259,630,941.42</b>
A. Servicios Personales	107,987,573.83	112,307,076.79	116,799,359.86	121,471,334.25	126,330,187.62	131,383,395.13
B. Materiales y Suministros	11,517,532.00	11,978,233.28	12,457,362.61	12,555,657.12	13,473,883.40	14,012,838.74
C. Servicios Generales	49,025,257.62	50,986,267.93	53,025,718.64	55,146,747.39	57,352,617.28	59,646,721.98
D. Transferencias, Asignaciones, Subsidios y Otras Ayudas	36,310,031.68	37,762,432.95	39,272,930.27	40,843,847.48	42,477,601.37	44,176,705.43
E. Bienes Muebles, Inmuebles e Intangibles	3,822,208.00	3,975,096.32	4,134,100.17	4,299,464.18	4,471,442.75	4,650,300.46
F. Inversión Pública	4,735,105.37	4,924,509.58	5,121,489.97	5,326,349.56	5,539,403.55	5,760,979.69
G. Inversiones Financieras y Otras Provisiones	-	-	-	-	-	-
H. Participaciones y Aportaciones	-	-	-	-	-	-
I. Deuda Pública	-	-	-	-	-	-
<b>1. Gasto Etiquetado (2=A+B+C+D+E+F+G+H+I)</b>	<b>221,814,722.77</b>	<b>230,687,311.68</b>	<b>239,914,804.15</b>	<b>249,511,396.32</b>	<b>259,491,852.17</b>	<b>269,871,526.25</b>
A. Servicios Personales	52,062,389.23	54,144,884.79	56,310,680.19	58,563,107.39	60,905,631.69	63,341,856.96
B. Materiales y Suministros	16,570,735.80	17,233,565.23	17,922,907.84	18,639,824.16	19,385,417.12	20,160,833.81
C. Servicios Generales	19,021,468.97	19,782,327.73	20,573,620.84	21,396,565.67	22,252,428.30	23,142,525.43
D. Transferencias, Asignaciones, Subsidios y Otras Ayudas	208,000.00	216,320.00	224,972.80	233,971.71	243,330.58	253,063.80
E. Bienes Muebles, Inmuebles e Intangibles	4,372,201.60	4,547,089.66	4,728,973.25	4,918,132.18	5,114,857.47	5,319,451.77
F. Inversión Pública	126,348,498.62	131,402,438.56	136,658,536.11	142,124,877.55	147,809,872.65	153,722,267.56
G. Inversiones Financieras y Otras Provisiones	-	-	-	-	-	-
H. Participaciones y Aportaciones	-	-	-	-	-	-
I. Deuda Pública	3,231,428.55	3,360,685.70	3,495,113.12	3,634,917.65	3,780,314.35	3,931,526.93
<b>2. Total de Egresos Proyectados (B = 1 + 2)</b>	<b>435,212,431.27</b>	<b>452,620,928.53</b>	<b>470,725,765.67</b>	<b>489,554,796.29</b>	<b>509,136,988.14</b>	<b>529,502,467.67</b>

*Ti Cruz*

*[Signature]*

*[Signature]*

**Formato 7 c) Resultados de Ingresos - LDF**

Municipio de Valle de Santiago, Gobierno del Estado de Guanajuato						
Resultados de Ingresos - LDF						
(PESOS)						
Concepto (b)	2014 <sup>1</sup> (c)	2015 <sup>1</sup> (c)	2016 <sup>1</sup> (c)	2017 <sup>1</sup> (c)	2018 <sup>1</sup> (c)	2019 Año del Ejercicio Vigente <sup>2</sup> (d)
<b>1. Ingresos de Libre Disposición (1=A+B+C+D+E+F+G+H+I+J+K+L)</b>						
A. Impuestos	162,263,940.93	154,959,780.28	175,786,371.61	187,988,678.62	198,541,775.08	113,113,619.60
B. Cuotas y Aportaciones de Seguridad Social	13,176,918.47	15,001,560.93	15,040,551.37	17,418,028.44	17,265,944.63	16,245,683.26
C. Contribuciones de Mejoras	385,542.00	142,005.00	187,717.00	304,400.00	5,738,426.12	393,075.90
D. Derechos	10,209,496.88	1,396,868.09	20,329,496.73	23,896,599.33	23,801,553.41	11,480,251.76
E. Productos	2,843,167.21	2,187,891.75	2,751,825.94	3,596,206.82	4,109,665.89	2,111,709.96
F. Aprovechamientos	6,199,653.67	2,103,030.72	2,643,629.51	1,771,060.76	1,598,221.26	1,347,567.17
G. Ingresos por Ventas de Bienes y Servicios						
H. Participaciones						
I. Incentivos Derivados de la Colaboración Fiscal	103,430,419.01	108,760,072.40	123,127,586.30	133,446,883.19	141,704,600.88	80,106,580.95
J. Transferencias	1,760,768.35	2,951,515.76	2,406,384.89	2,715,618.94	2,858,362.89	1,426,751.46
K. Convenios	11,054,934.28	3,936,848.66	2,963,816.31	2,739,878.15	1,465,000.00	
L. Otros Ingresos de Libre Disposición	13,203,041.06	9,479,986.97	6,345,363.56	2,100,002.99		
<b>2. Transferencias Federales Etiquetadas (2=A+B+C+D+E)</b>						
A. Aportaciones	233,602,705.51	232,956,323.80	258,165,757.26	233,008,331.42	198,643,279.28	104,918,104.22
B. Convenios	133,443,569.00	132,469,574.00	139,626,306.00	151,367,358.00	158,579,958.00	98,244,469.12
C. Fondos Distintos de Aportaciones	73,192,823.77	33,020,786.05	72,269,216.91	77,474,589.40	36,956,680.22	6,673,635.10
D. Transferencias, Subsidios y Subvenciones, y Pensiones y Jubilaciones						
E. Otras Transferencias Federales Etiquetadas	26,966,312.74	65,465,963.75	46,270,234.35	4,166,384.02	3,106,641.06	
<b>3. Ingresos Derivados de Financiamientos (3=A)</b>						
A. Ingresos Derivados de Financiamientos						
<b>4. Total de Resultados de Ingresos (4=1+2+3)</b>	<b>395,866,646.44</b>	<b>387,916,104.08</b>	<b>433,952,128.87</b>	<b>420,997,010.04</b>	<b>397,185,054.36</b>	<b>218,023,723.82</b>
<b>Datos Informativos</b>						
1. Ingresos Derivados de Financiamientos con Fuente de Pago de Recursos de Libre Disposición				8,024,829.07	39,968,148.06	14,607,352.41
2. Ingresos derivados de Financiamientos con Fuente de Pago de Transferencias Federales Etiquetadas				68,863,129.41	117,372,032.39	31,874,139.32
3. Ingresos Derivados de Financiamiento (3 = 1 + 2)				<b>76,887,958.48</b>	<b>157,340,180.45</b>	<b>46,481,485.43</b>

<sup>1</sup> Los importes corresponden al momento contable de los ingresos devengados.

<sup>2</sup> Los importes corresponden a los ingresos devengados al cierre trimestral más reciente disponible y estimados para el resto del ejercicio.

*Ti Cruz Cuadrell*

*Summit*

*Stela DL au*



**Formato 7 d) Resultados de Egresos - LDF**

Municipio de Valle de Santiago, Gobierno del Estado de Guanajuato						
Resultados de Egresos - LDF						
(PESOS)						
Concepto (b)	2014 <sup>1</sup> (c)	2015 <sup>1</sup> (c)	2016 <sup>1</sup> (c)	2017 <sup>1</sup> (c)	2018 <sup>1</sup> (c)	2019 Vigente <sup>2</sup> (d)
<b>1. Gasto No Etiquetado (1=A+B+C+D+E+F+G+H+I)</b>	<b>147,527,372.34</b>	<b>146,748,803.25</b>	<b>162,402,253.96</b>	<b>163,729,064.36</b>	<b>204,952,656.13</b>	<b>87,985,992.68</b>
A. Servicios Personales	76,721,014.57	80,808,172.53	89,710,894.70	86,376,635.75	95,534,718.38	41,071,535.23
B. Materiales y Suministros	9,798,181.42	8,207,350.96	8,935,562.67	6,026,429.18	10,505,013.60	2,881,493.57
C. Servicios Generales	16,382,309.97	13,395,602.42	21,371,679.32	22,731,103.50	24,016,752.71	15,593,545.78
D. Transferencias, Asignaciones, Subsidios y Otras Ayudas	28,283,852.93	23,134,949.12	24,090,177.52	30,389,356.49	41,133,806.65	13,728,090.10
E. Bienes Muebles, Inmuebles e Intangibles	10,212,638.31	1,072,223.52	5,036,895.23	2,325,056.08	1,449,769.00	690,467.99
F. Inversión Pública	6,129,375.14	20,130,504.70	13,257,044.52	12,880,483.36	32,312,595.79	14,020,860.01
G. Inversiones Financieras y Otras Provisiones	-	-	-	-	-	-
H. Participaciones y Aportaciones	-	-	-	-	-	-
I. Deuda Pública	-	-	-	-	-	-
<b>2. Gasto Etiquetado (2=A+B+C+D+E+F+G+H+I)</b>	<b>147,525,235.77</b>	<b>184,542,147.68</b>	<b>169,055,573.24</b>	<b>179,716,442.11</b>	<b>275,701,659.03</b>	<b>65,134,447.18</b>
A. Servicios Personales	41,970,154.24	39,379,225.43	43,231,190.35	41,577,663.22	41,579,186.07	19,814,704.70
B. Materiales y Suministros	19,313,170.40	16,558,980.03	16,484,195.07	17,770,863.05	22,863,159.55	6,114,789.11
C. Servicios Generales	22,956,747.80	18,282,365.70	19,829,278.93	22,855,451.01	27,811,913.62	4,782,819.12
D. Transferencias, Asignaciones, Subsidios y Otras Ayudas	278,920.00	804,552.97	7,031.90	2,873,500.00	7,242,711.34	-
E. Bienes Muebles, Inmuebles e Intangibles	2,989,047.44	4,365,269.46	2,549,005.45	9,147,415.45	7,733,833.90	190,854.96
F. Inversión Pública	58,225,462.24	103,610,504.84	85,012,049.14	81,950,153.14	166,632,561.95	312,643,90.75
G. Inversiones Financieras y Otras Provisiones	-	-	-	-	-	-
H. Participaciones y Aportaciones	-	-	-	-	-	-
I. Deuda Pública	1,791,733.65	1,541,249.25	1,942,822.40	3,601,396.24	1,838,292.60	1,249,194.54
<b>3. Total del Resultado de Egresos (3=1+2)</b>	<b>295,052,608.11</b>	<b>331,290,950.93</b>	<b>331,457,827.20</b>	<b>343,445,506.47</b>	<b>480,654,315.16</b>	<b>153,120,439.86</b>

<sup>1</sup> Los importes corresponden al momento contable de los ingresos devengados.

<sup>2</sup> Los importes corresponden a los ingresos devengados al cierre trimestral más reciente disponible y estimados para el resto del ejercicio.

*T. Cruz*

*[Signature]*

*[Signature]*

Formato 8) Informe sobre Estudios Actuariales – LDF

Municipio de Valle de Santiago Gto. Gobierno del Estado de Guanajuato					
Informe sobre Estudios Actuariales LDF					
	Pensiones y jubilaciones	Salud	Riesgos de trabajo	Invalidez y vida	Otras prestaciones sociales
<b>Tipo de Sistema</b>					
Prestación laboral o Fondo general para trabajadores del estado o municipio					
Beneficio definido, Contribución definida o Mixto					
<b>Población afiliada</b>					
Activos	895				
Edad máxima	86.4				
Edad mínima	19.86				
Edad promedio	42.5				
Pensionados y Jubilados	48				
Edad máxima	97.28				
Edad mínima	45.87				
Edad promedio	70.11				
Beneficiarios	0				
Promedio de años de servicio (trabajadores activos)	6.38				
Aportación individual al plan de pensión como % del salario	0.00%				
Aportación del ente público al plan de pensión como % del salario	0.00%				
Crecimiento esperado de los pensionados y jubilados (como %)	115.39%				
Crecimiento esperado de los activos (como %)	0.00%				
Edad de Jubilación o Pensión	61%				
Esperanza de vida	75%				
<b>Ingresos del Fondo</b>					
Ingresos Anuales al Fondo de Pensiones	0				
<b>Nómina anual</b>					
Activos	149673758				
Pensionados y Jubilados	3819736.3				
Beneficiarios de Pensionados y Jubilados	0				
<b>Monto mensual por pensión</b>					
Máximo	13920.9				
Mínimo	2387.1				
Promedio	582277%				
<b>Monto de la reserva</b>					
	10806709.57				
<b>Valor presente de las obligaciones</b>					
Pensiones y Jubilaciones en curso de pago	3819736.3				
Generación actual	25848684.92				
Generaciones futuras	85235930.56				
<b>Valor presente de las contribuciones asociadas a los sueldos futuros de cotización X%</b>					
Generación actual	7.94%				
Generaciones futuras	26.17%				
<b>Valor presente de aportaciones futuras</b>					
Generación actual	150524855.8				
Generaciones futuras	33388463.99				
Otros Ingresos	0				
<b>Déficit/superávit actuarial</b>					
Generación actual	0				
Generaciones futuras	0				
<b>Periodo de suficiencia</b>					
Año de descapitalización	2042				
Tasa de rendimiento	7%				
<b>Estudio actuarial</b>					
Año de elaboración del estudio actuarial	30/09/2017				
Empresa que elaboró el estudio actuarial	JR VALUACIONES ACTUARIALES SC.				

*Handwritten signature in blue ink.*

*Large handwritten signature in blue ink.*

*Handwritten signature in blue ink.*



Documento	Ejercicio	Primer Trimestre	Segundo Trimestre	Tercer Trimestre	Cuarto Trimestre	Anual
311_ESF_Estado de Situación Financiera	2019	Entregado	Entregado			
312_ACT_Estado de Actividades	2019	Entregado	Entregado			
313_VHP_Estado de Variación en la Hacienda Poesblica	2019	Entregado	Entregado			
314_CSF_Estado de Cambios en la Situación Financiera	2019	Entregado	Entregado			
315_EFE_Estado de Flujos de Efectivo	2019	Entregado	Entregado			
316_EAA_Estado Analítico del Activo	2019	Entregado	Entregado			
317_ADP_Estado Analítico de la Deuda y Otros Pasivos	2019	Entregado	Entregado			
318_IPC_Informes sobre Pasivos Contingentes	2019	Entregado	Entregado			
319_NDM_Notas de Desglose y de Memoria	2019	Entregado	Entregado			
319_NGA_Notas de Gestión Administrativa	2019	Entregado	Entregado			
321_EAI_Estado Analítico de Ingresos	2019	Entregado	Entregado			
322_EAE_Estado Analítico del Ejercicio del Presupuesto de Egresos	2019	Entregado	Entregado			
323_ENT_Endeudamiento Neto	2019	Entregado	Entregado			
324_IND_Intereses de la Deuda	2019	Entregado	Entregado			
325_FFF_Flujo de Fondos	2019	Entregado	Entregado			
331_GCP_Gasto por Categoría Program/Ética	2019	Entregado	Entregado			
332_PPI_Programas y Proyectos de Inversión	2019	Entregado	Entregado			
333_INR_Indicadores de Resultados	2019	Entregado	Entregado			
334_RED_Resultado Evaluación Desempeazo	2019	Entregado	Entregado			
341_BMI_Relación de Bienes Muebles e Inmuebles	2019	Entregado	Entregado			
344_DGF_Destino y Gasto Federalizado	2019	Entregado	Entregado			
345_EQB_Esquema burs/Étil	2019	Entregado	Entregado			
346_NDF_Notas de Ley de Disciplina Financiera	2019	Entregado	Entregado			
351_BZC_Balanza de Comprobación	2019	Entregado	Entregado			
352_BMC_Base de Movimientos Contables	2019	Entregado	Entregado			
361_LDF_Formatos de Disciplina Financiera	2019	Entregado	Entregado			

1 