



Valle de
Santiago
H. Ayuntamiento 2018-2021

Municipio de Valle de Santiago, Gto.

Cuarto Informe Financiero Trimestral

Ejercicio Fiscal 2019

Octubre- Diciembre



Valle de Santiago
H. Ayuntamiento 2018-2021

Tesorería Municipal

Tel. 01 (456) 643 0059 Ext. 105
tesoreria@valledesantiago.gob.mx
Palacio Municipal S/N
Zona Centro
Valle de Santiago, Gto.

OFICIO NO.ENERO/2020-1M164

ASUNTO: envió del Cuarto Informe Financiero Trimestral 2019

Municipio de Valle de Santiago, Gto. 28 de enero 2020

LIC. Y M.F. JAVIER PEREZ SALAZAR
AUDITOR GENERAL DEL ESTADO DE GUANAJUATO.

PRESENTE

Remito el Cuarto Informe Financiero Trimestral correspondiente al ejercicio fiscal 2019, en su parte impresa del Municipio de Valle de Santiago, Gto., administración central y paramunicipales, la cual consta de lo siguiente:

Un legajo que contiene los Estados Financieros Contables, Estados Financieros Presupuestarios, Informes Programáticos, Formatos de la Ley de Disciplina Financiera y la Información Adicional Obligatoria, así como el acuse de envió de la información de manera digital generado por SIRET-CP, confirmando que incluye la totalidad de las operaciones y eventos relacionados con la Administración Pública del Municipio, de conformidad con lo establecido en el artículo 61 de la Ley de Fiscalización Superior del Estado de Guanajuato.

Con el conocimiento de que la ley de Responsabilidades Administrativas de los servidores públicos del Estado de Guanajuato y sus Municipios, en su artículo 11, fracción IX, establece que una de las obligaciones de los servidores públicos es la de conducirse con veracidad en el otorgamiento de toda clase de información.

Esperando con lo anterior dar cumplimiento a la normativa vigente relacionada con la entrega del Cuarto Informe Financiero Trimestral.

“2020, Año del Bicentenario de la elevación de Valle de Santiago a la categoría de Municipio”

Atentamente:

Presidente Municipal
Ing. Alejandro Alanís Chávez

Síndico Municipal
Lic. Rocío Ambríz Arredondo

Tesorero Municipal
C.P. y M.F. Julio Cesar Bermúdez González





Información y Documentación que se envía de manera Impresa:

Información Contable

- 0311 Estado de Situación Financiera
- 0312 Estado de Actividades
- 0313 Estado de Variaciones en la Hacienda Publica
- 0314 Estado de cambios en la Situación Financiera
- 0315 Estado de Flujos de Efectivo
- 0316 Estado Analítico del Activo
- 0317 Estado Analítico de la Deuda y Otros Pasivos
- 0318 Informe Sobre Pasivos Contingentes
- 0319 Notas de Desglose y de Memoria

Información Presupuestal

- 0321 Estado Analítico de ingresos
- 0322 Estado Analítico del Ejercicio del presupuesto de egresos
- 0323 Endeudamiento Neto
- 0324 Intereses de la Deuda
- 0325 Flujo de fondos

Información Programática

- 0331 Gastos por categoría programática
- 0332 Programas y Proyectos de Inversión
- 0333 Indicadores de Resultados
- 0334 Resultado de la Evaluación del Desempeño

Información Adicional Obligatoria

- 0344 Destino y Gasto federalizado
- 0346 Notas de Ley de Disciplina Financiera

Disciplina Financiera

- 0361 Informes de Disciplina Financiera

Presidente Municipal
Ing. Alejandro Alanís Chávez



Síndico Municipal
Lic. Rocío Ambriz Arredondo

Tesorero Municipal
C.P. y M.F. Julio Cesar Bermúdez González

Municipio de Valle de Santiago, Gto.
Estado de Situación Financiera
Al 31 de Diciembre del 2019

	2018	2019	PASIVO	2018	2019
ACTIVO					
Activo Circulante			Pasivo Circulante		
Efectivo y Equivalentes	137,415,314.49	170,062,062.42	Cuentas por Pagar a Corto Plazo	129,034,924.31	31,559,530.63
Derechos a Recibir Efectivo o Equivalentes	7,150,209.63	0.00	Documentos por Pagar a Corto Plazo	9,074,391.66	0.00
Derechos a Recibir Bienes o Servicios	25,496,538.30	0.00	Porción a Corto Plazo de la Deuda Pública a Largo Plazo	31,961,466.42	0.00
Inventarios	0.00	0.00	Títulos y Valores a Corto Plazo	0.00	0.00
Almacenes	0.00	0.00	Pasivos Diferidos a Corto Plazo	0.00	0.00
Estimación por Pérdida o Deterioro de Activos Circulantes	0.00	0.00	Fondos y Eienes de Terceros en Garantía y/o Administración a Corto Plazo	0.00	0.00
Otros Activos Circulantes	0.00	0.00	Provisiones a Corto Plazo	0.00	0.00
Total de Activo Circulante	170,062,062.42	170,070,782.39	Otros Pasivos a Corto Plazo	0.00	0.00
			Total de Pasivo Circulante	170,070,782.39	60,261,310.96
Activo No Circulante			Pasivo No Circulante		
Inversiones Financieras a Largo Plazo	0.00	0.00	Cuentas por Pagar a Largo Plazo	0.00	0.00
Derechos a Recibir Efectivo o Equivalentes a Largo Plazo	0.00	0.00	Documentos por Pagar a Largo Plazo	224,535,853.17	0.00
Bienes Inmuebles, Infraestructura y Construcciones en Proceso	258,534,872.42	88,336,857.89	Deuda Pública a Largo Plazo	79,484,506.23	12,857,142.88
Bienes Muebles	88,336,857.89	131,729.54	Pasivos Diferidos a Largo Plazo	111,566.91	0.00
Activos Intangibles	131,729.54	-43,105,812.68	Fondos y Eienes de Terceros en Garantía y/o en Administración a Largo Plazo	-34,078,972.57	0.00
Depreciación, Deterioro y Amortización Acumulada de Bienes	-43,105,812.68	1,176,759.67	Provisiones a Largo Plazo	1,176,759.67	0.00
Activos Diferidos	1,176,759.67	0.00	Total de Pasivo No Circulante	12,857,142.88	14,464,285.72
Estimación por Pérdida o Deterioro de Activos no Circulantes	0.00	0.00			
Otros Activos no Circulantes	0.00	0.00			
Total de Activo No Circulante	305,074,406.84	475,136,469.26	Total del Pasivo	271,229,713.41	44,516,673.51
Total Activo	475,136,469.26	441,300,495.80	HACIENDA PÚBLICA/PATRIMONIO		
			Hacienda Pública/Patrimonio Contribuido		
			Aportaciones	23,151,690.92	22,671,690.92
			Donaciones de Capital	22,098,794.24	22,098,794.24
			Actualización de la Hacienda Pública/Patrimonio	1,252,896.68	572,896.68
				0.00	0.00
			Hacienda Pública/Patrimonio Generado	407,468,104.83	343,903,208.20
			Resultados del Ejercicio (Ahorro/Desahorro)	109,294,492.27	79,936,156.00
			Resultados de Ejercicios Anteriores	298,306,501.26	263,899,940.90
			Revalúos	0.00	0.00
			Reservas	0.00	0.00
			Rectificaciones de Resultados de Ejercicios Anteriores	67,111.30	67,111.30
			Exceso o insuficiencia en la Actualización de la Hacienda Pública/ Patrimonio	0.00	0.00
			Resultado por Posición Monetaria	0.00	0.00
			Resultado por Tenencia de Activos no Monetarios	0.00	0.00
			Total Hacienda Pública/Patrimonio	430,619,795.75	366,574,899.12
			Total del Pasivo y Hacienda Pública/Patrimonio	475,136,469.26	441,300,495.80

Bajo protesta de decir verdad declaramos que los Estados Financieros y sus notas, son razonablemente correctos y son responsabilidad del emisor.

ING. Alejandro Alanís Chávez
Presidente Municipal

C.P. y M.F. Julio César Bermúdez González
Tesorero Municipal



LIC. Rocio Ambríz Arredondo
Síndico Municipal

Municipio de Valle de Santiago, Gto.
Estado de Actividades
Del 01 de Enero al 31 de Diciembre del 2019

	<u>2019</u>	<u>2018</u>
INGRESOS Y OTROS BENEFICIOS		
Ingresos de Gestión	51,297,675.32	52,513,811.31
Impuestos	18,726,958.24	17,265,944.63
Cuotas y Aportaciones de Seguridad Social	0.00	0.00
Contribuciones de Mejoras	1,569,712.75	5,738,426.12
Derechos	24,094,063.55	23,001,553.41
Productos	4,584,706.93	4,109,665.89
Aprovechamientos	2,322,233.85	1,598,221.26
Ingresos por Venta de Bienes y Prestación de Servicios	0.00	0.00
Participaciones, Aportaciones, Convenios, Incentivos Derivados de la Colaboración Fiscal, Fondos Distintos de Aportaciones, Transferencias, Asignaciones, Subsidios y Subvenciones, y Pensiones y Jubilaciones	363,616,075.87	344,671,243.05
Participaciones, Aportaciones, Convenios, Incentivos Derivados de la Colaboración Fiscal y Fondos Distintos de Aportaciones	363,616,075.87	344,671,243.05
Transferencias, Asignaciones, Subsidios y Subvenciones, y Pensiones y Jubilaciones	0.00	0.00
Otros Ingresos y Beneficios	0.00	0.00
Ingresos Financieros	0.00	0.00
Incremento por Variación de Inventarios	0.00	0.00
Disminución del Exceso de Estimaciones por Pérdida o Deterioro u Obsolescencia	0.00	0.00
Disminución del Exceso de Provisiones	0.00	0.00
Otros Ingresos y Beneficios Varios	0.00	0.00
Total de Ingresos y Otros Beneficios	414,913,751.19	397,185,054.36
GASTOS Y OTRAS PÉRDIDAS		
Gastos de Funcionamiento	242,621,554.73	222,310,743.93
Servicios Personales	145,973,225.70	137,113,904.45
Materiales y Suministros	38,247,466.67	33,368,173.15
Servicios Generales	58,400,862.36	51,828,666.33
Transferencias, Asignaciones, Subsidios y Otras Ayudas	41,525,883.94	48,376,517.99
Transferencias Internas y Asignaciones al Sector Público	0.00	0.00
Transferencias al Resto del Sector Público	13,859,199.96	13,326,143.20
Subsidios y Subvenciones	4,250,244.92	14,602,039.38
Ayudas Sociales	17,467,343.34	14,065,111.62
Pensiones y Jubilaciones	5,852,095.72	5,323,223.79
Transferencias a Fideicomisos, Mandatos y Contratos Análogos	0.00	0.00
Transferencias a la Seguridad Social	0.00	0.00
Donativos	0.00	0.00
Transferencias al Exterior	97,000.00	160,000.00
Participaciones y Aportaciones	1,846,576.43	0.00
Participaciones	0.00	0.00
Aportaciones	0.00	0.00
Convenios	1,846,576.43	0.00
Intereses, Comisiones y Otros Gastos de la Deuda Pública	1,334,196.06	379,167.10
Intereses de la Deuda Pública	1,334,196.06	379,167.10
Comisiones de la Deuda Pública	0.00	0.00
Gastos de la Deuda Pública	0.00	0.00
Costo por Coberturas	0.00	0.00
Apoyos Financieros	0.00	0.00
Otros Gastos y Pérdidas Extraordinarias	9,026,840.11	8,031,952.13
Estimaciones, Depreciaciones, Deterioros, Obsolescencia y Amortizaciones	9,026,840.11	8,031,952.13
Provisiones	0.00	0.00
Disminución de Inventarios	0.00	0.00
Aumento por Insuficiencia de Estimaciones por Pérdida o Deterioro u Obsolescencia	0.00	0.00
Aumento por Insuficiencia de Provisiones	0.00	0.00
Otros Gastos	0.00	0.00
Inversión Pública	9,464,207.65	38,150,517.21
Inversión Pública no Capitalizable	9,464,207.65	38,150,517.21
Total de Gastos y Otras Pérdidas	305,819,258.92	317,248,898.36
Resultados del Ejercicio (Ahorro/Desahorro)	109,094,492.27	79,936,156.00

"Bajo protesta de decir verdad declaramos que los Estados Financieros y sus notas son razonablemente correctos y son responsabilidad del emisor".



ING. Alejandro Alanís Chávez
Presidente Municipal




C.P. y M.F. Julio Cesar Bermúdez González
Tesorero Municipal


LIC. Rocío Ambríz Arredondo
Síndico Municipal

Municipio de Valle de Santiago Gto.
Estado de Variaciones en la Hacienda Pública
Del 01 de Enero al 31 de Diciembre del 2019

Concepto	Hacienda Pública / Patrimonio Contribuido	Hacienda Pública / Patrimonio Generado de Ejercicios Anteriores	Hacienda Pública / Patrimonio Generado de Ejercicio	Exceso o Insuficiencia en la Actualización de la Hacienda Pública / Patrimonio	Total
Hacienda Pública / Patrimonio Contribuido Neto de 2018					
Aportaciones	22,671,690.92				22,671,690.92
Donaciones de Capital	22,098,794.24				22,098,794.24
Actualización de la Hacienda Pública/Patrimonio	572,896.68				572,896.68
	0.00				0.00
Hacienda Pública / Patrimonio Generado Neto de 2018					
Resultados del Ejercicio (Ahorro/Desahorro)		263,987,052.20	79,936,156.00		343,903,208.20
Resultados de Ejercicios Anteriores		263,899,940.90	79,936,156.00		79,936,156.00
Revaluos		0.00			0.00
Reservas		0.00			0.00
Rectificaciones de Resultados de Ejercicios Anteriores		67,111.30			67,111.30
Exceso o Insuficiencia en la Actualización de la Hacienda Pública / Patrimonio Neto de 2018					
Resultado por Posición Monetaria				0.00	0.00
Resultado por Tenencia de Activos no Monetarios				0.00	0.00
Hacienda Pública / Patrimonio Neto Final de 2018	22,671,690.92	263,987,052.20	79,936,156.00	0.00	366,574,899.12
Cambios en la Hacienda Pública / Patrimonio Contribuido Neto de 20-9					
Aportaciones	480,000.00				480,000.00
Donaciones de Capital	0.00				0.00
Actualización de la Hacienda Pública/Patrimonio	480,000.00				480,000.00
	0.00				0.00
Variaciones de la Hacienda Pública / Patrimonio Generado Neto de 2019					
Resultados del Ejercicio (Ahorro/Desahorro)		34,406,560.36	29,158,336.27		63,564,896.63
Resultados de Ejercicios Anteriores		34,406,560.36	109,094,492.27		109,094,492.27
Revaluos			-79,936,156.00		-45,529,595.64
Reservas			0.00		0.00
Rectificaciones de Resultados de Ejercicios Anteriores			0.00		0.00
Cambios en el Exceso o Insuficiencia en la Actualización de la Hacienda Pública / Patrimonio Neto de 2019					
Resultado por Posición Monetaria				0.00	0.00
Resultado por Tenencia de Activos no Monetarios				0.60	0.00
Hacienda Pública / Patrimonio Neto Final de 2019	23,151,690.92	298,373,612.56	109,094,492.27	0.60	433,619,795.75

Bajo protesta de decir verdad declaramos que los Estados Financieros y sus notas, son razonablemente correctos y son responsabilidad del emisor.

[Firma]

ING. Alejandro Alanís Chávez
Presidente Municipal



[Firma]
C.P. y M.F. Julio Cesar Bermúdez González
Tesorero Municipal

[Firma]
Rocio Ambríz Arredondo
Síndico Municipal

Municipio de Valle de Santiago, Gto.
Estado de Cambios en la Situación Financiera
Del 01 de Enero al 31 de Diciembre del 2019

	Origen	Aplicación
ACTIVO	17,415,950.26	51,251,923.72
Activo Circulante	8,389,110.15	8,380,390.18
Efectivo y Equivalentes	0.00	8,380,390.18
Derechos a Recibir Efectivo o Equivalentes	1,924,182.03	0.00
Derechos a Recibir Bienes o Servicios	6,464,928.12	0.00
Inventarios	0.00	0.00
Almacenes	0.00	0.00
Estimación por Pérdida o Deterioro de Activos Circulantes	0.00	0.00
Otros Activos Circulantes	0.00	0.00
Activo No Circulante	9,026,840.11	42,871,533.54
Inversiones Financieras a Largo Plazo	0.00	0.00
Derechos a Recibir Efectivo o Equivalentes a Largo Plazo	0.00	0.00
Bienes Inmuebles, Infraestructura y Construcciones en Proceso	0.00	33,999,019.25
Bienes Muebles	0.00	8,852,351.66
Activos Intangibles	0.00	20,162.63
Depreciación, Deterioro y Amortización Acumulada de Bienes	9,026,840.11	0.00
Activos Diferidos	0.00	0.00
Estimación por Pérdida o Deterioro de Activos no Circulantes	0.00	0.00
Otros Activos no Circulantes	0.00	0.00
PASIVO	0.00	30,208,923.17
Pasivo Circulante	0.00	28,601,780.33
Cuentas por Pagar a Corto Plazo	0.00	28,601,780.33
Documentos por Pagar a Corto Plazo	0.00	0.00
Porción a Corto Plazo de la Deuda Pública a Largo Plazo	0.00	0.00
Títulos y Valores a Corto Plazo	0.00	0.00
Pasivos Diferidos a Corto Plazo	0.00	0.00
Fondos y Bienes de Terceros en Garantía y/o Administración a Corto Plazo	0.00	0.00
Provisiones a Corto Plazo	0.00	0.00
Otros Pasivos a Corto Plazo	0.00	0.00
Pasivo No Circulante	0.00	1,607,142.84
Cuentas por Pagar a Largo Plazo	0.00	0.00
Documentos por Pagar a Largo Plazo	0.00	0.00
Deuda Pública a Largo Plazo	0.00	1,607,142.84
Pasivos Diferidos a Largo Plazo	0.00	0.00
Fondos y Bienes de Terceros en Garantía y/o en Administración a Largo Plazo	0.00	0.00
Provisiones a Largo Plazo	0.00	0.00
HACIENDA PÚBLICA/PATRIMONIO	64,044,896.63	0.00
Hacienda Pública/Patrimonio Contribuido	480,000.00	0.00
Aportaciones	0.00	0.00
Donaciones de Capital	480,000.00	0.00
Actualización de la Hacienda Pública/Patrimonio	0.00	0.00
Hacienda Pública/Patrimonio Generado	63,564,896.63	0.00
Resultados del Ejercicio (Ahorro/ Desahorro)	29,158,336.27	0.00
Resultados de Ejercicios Anteriores	34,406,560.36	0.00
Revalúos	0.00	0.00
Reservas	0.00	0.00
Rectificaciones de Resultados de Ejercicios Anteriores	0.00	0.00
Exceso o Insuficiencia en la Actualización de la Hacienda Pública/Patrimonio	0.00	0.00
Resultado por Posición Monetaria	0.00	0.00
Resultado por Tenencia de Activos no Monetarios	0.00	0.00

"Bajo protesta de decir verdad declaramos que los Estados Financieros y sus notas son razonablemente correctos y son responsabilidad del emisor".

ING. Alejandro Alanís Chávez
 Presidente Municipal

C.P y M.F. Julio Cesar Bermúdez González
 Tesorero Municipal


LIC. Rocío Ambríz Arredondo
 Síndico Municipal



Municipio de Valle de Santiago, Gto.
Estado de Flujos de Efectivo
Del 01 de Enero al 31 de Diciembre del 2019

Concepto	2019	2018
Flujo de Efectivo de las Actividades de Operación		
Origen		
Impuestos	414,913,751.19	397,185,054.36
Cuotas y Aportaciones de Seguridad Social	18,726,958.24	17,265,944.63
Contribuciones de Mejoras	0.00	0.00
Derechos	1,569,712.75	5,738,426.12
Productos	24,094,063.55	23,801,553.41
Aprovechamientos	4,584,706.93	4,109,665.89
Ingresos por Venta de Bienes y Prestación de Servicios	2,322,233.85	1,598,221.26
Participaciones y Aportaciones, Convenios, Incentivos Derivados de la Colaboración Fiscal y Fondos Distintos de Aportaciones	0.00	0.00
Transferencias, Asignaciones y Subsidios y Subvenciones, y Pensiones y Jubilaciones	363,616,075.87	344,671,243.05
Otros Origenes de Operación	0.00	0.00
Aplicación	0.00	0.00
Servicios Personales	285,994,015.10	271,066,429.02
Materiales y Suministros	145,973,225.70	137,113,904.45
Servicios Generales	38,247,466.67	33,368,173.15
Transferencias Internas y Asignaciones al Sector Público	58,400,862.36	51,828,666.33
Transferencias al resto del Sector Público	0.00	0.00
Subsidios y Subvenciones	13,859,199.96	13,326,143.20
Ayudas Sociales	4,250,244.92	14,602,039.38
Pensiones y Jubilaciones	17,467,343.34	14,965,111.62
Transferencias a Fideicomisos, Mandatos y Contratos Análogos	5,852,095.72	5,323,223.79
Transferencias a la Seguridad Social	0.00	0.00
Donativos	0.00	0.00
Transferencias al Exterior	0.00	0.00
Participaciones	97,000.00	160,000.00
Aportaciones	0.00	0.00
Convenios	1,846,576.43	0.00
Otras Aplicaciones de Operación	0.00	0.00
Flujo Neto de Efectivo por Actividades de Operación	128,919,736.09	126,118,625.34
Flujo de Efectivo de las actividades de Inversión		
Origen		
Bienes Inmuebles, Infraestructura y Construcciones en Proceso	0.00	4,742,302.54
Bienes Muebles	0.00	4,376,834.86
Otros Origenes de Inversión	0.00	0.00
Aplicación	0.00	365,467.68
Bienes Inmuebles, Infraestructura y Construcciones en Proceso	96,356,221.09	140,032,253.95
Bienes Muebles	87,483,706.80	130,468,656.04
Otras Aplicaciones de Inversión	8,852,351.66	9,561,848.91
Flujo Neto de Efectivo por Actividades de Inversión	20,162.63	1,749.00
Flujo Neto de Efectivo por Actividades de Inversión	-96,356,221.09	-135,289,951.41
Flujo de Efectivo de las actividades de Financiamiento		
Origen		
Endeudamiento Neto	0.00	13,540,874.50
Interno	0.00	13,540,874.50
Externo	0.00	13,540,874.50
Otros Origenes de Financiamiento	0.00	0.00
Aplicación	0.00	0.00
Servicios de la Deuda	24,183,124.82	-9,978,051.15
Interno	2,941,338.90	0.00
Externo	2,941,338.90	0.00
Otras Aplicaciones de Financiamiento	0.00	0.00
Flujo Neto de Efectivo por Actividades de Financiamiento	21,241,785.92	-9,978,051.15
Flujo Neto de Efectivo por Actividades de Financiamiento	-24,183,124.82	3,562,823.35
Incremento/Disminución Neta en el Efectivo y Equivalentes al Efectivo	8,380,390.18	-43,759,018.93
Efectivo y Equivalentes al Efectivo al Inicio del Ejercicio	129,034,924.31	172,793,943.24
Efectivo y Equivalentes al Efectivo al Final del Ejercicio	137,415,314.49	129,034,924.31

"Bajo protesta de decir verdad declaramos que los Estados Financieros y sus notas, son razonablemente correctos y son responsabilidad del emisor".


ING. Alejandro Alanís Chávez
 Presidente Municipal




 C.P. y M.F. Julio Cesar Bermúdez González
 Tesorero Municipal


LIC. Rocío Ambríz Arredondo
 Síndico Municipal

Municipio de Valle de Santiago, Gto.
Estado Analítico del Activo
Del 01 de Enero al 31 de Diciembre del 2019

Concepto	Saldo Inicial 1	Cargos del Periodo 2	Abonos del Periodo 3	Saldo Final 4 (1+2-3)	Variación Del Periodo (4-1)
ACTIVO					
Activo Circulante	441,300,495.80	1,911,834,526.30	1,877,998,552.84	475,135,469.26	33,835,973.46
Efectivo y Equivalentes	170,070,782.39	1,786,702,610.98	1,786,711,330.95	170,062,062.42	-8,719.97
Derechos a Recibir Efectivo o Equivalentes	129,034,924.31	237,407,812.16	1,229,027,421.98	137,415,314.49	8,380,390.18
Derechos a Recibir Bienes o Servicios	9,074,391.66	508,023,263.48	509,947,445.51	7,150,209.63	-1,924,182.03
Inventarios	31,961,466.42	41,271,535.34	47,736,463.46	25,496,538.30	-6,464,928.12
Almacenes	0.00	0.00	0.00	0.00	0.00
Estimación por Pérdida o Deterioro de Activos Circulantes	0.00	0.00	0.00	0.00	0.00
Otros Activos Circulantes	0.00	0.00	0.00	0.00	0.00
Activo No Circulante	271,229,713.41	125,131,815.32	91,287,221.89	305,074,406.84	33,844,693.43
Inversiones Financieras a Largo Plazo	0.00	0.00	0.00	0.00	0.00
Derechos a Recibir Efectivo o Equivalentes a Largo Plazo	224,535,853.17	115,982,769.74	81,983,750.49	258,534,872.42	33,999,019.25
Bienes Inmuebles, Infraestructura y Construcciones en Proceso	79,484,506.23	9,128,982.95	276,631.29	88,336,857.89	8,852,351.66
Bienes Muebles	111,566.91	20,162.63	0.00	131,729.54	20,162.63
Activos Intangibles	-34,078,972.57	0.00	9,026,840.11	-43,105,812.68	-9,026,840.11
Depreciación, Deterioro y Amortización Acumulada de Bienes	1,176,759.67	0.00	0.00	1,176,759.67	0.00
Activos Diferidos	0.00	0.00	0.00	0.00	0.00
Estimación por Pérdida o Deterioro de Activos no Circulantes	0.00	0.00	0.00	0.00	0.00
Otros Activos no Circulantes	0.00	0.00	0.00	0.00	0.00

"Bajo protesta de decir verdad declaramos que los Estados Financieros y sus notas, son razonablemente correctos y son responsabilidad del emisor".

[Firma manuscrita]

ING. Alejandro Alanís Chávez
Presidente Municipal



LIC. Rocío Ambríz Ayredondo
Síndico Municipal

[Firma manuscrita]
C. P. y M. F. Julio Cesar Bermúdez González
Tesorero Municipal

Municipio de Valle de Santiago, Gto.
Estado Analtico de la Deuda y Otros Pasivos
Del 01 de Enero al 31 de Diciembre 2019

Denominación de las Deudas	Moneda de Contratación	Institución o País Acreedor	Saldo Inicial del Periodo	Saldo Final del Periodo
DEUDA PÚBLICA			14,464,285.72	12,857,142.88
Corto Plazo				
Deuda Interna			0.00	0.00
Instituciones de Crédito	MXN	Banco del Bajío S.A.	0.00	0.00
Títulos y Valores			0.00	0.00
Arrendamientos Financieros			0.00	0.00
Deuda Externa			0.00	0.00
Organismos Financieros Internacionales			0.00	0.00
Deuda Bilateral			0.00	0.00
Títulos y Valores			0.00	0.00
Arrendamientos Financieros			0.00	0.00
<i>Subtotal a Corto Plazo</i>			0.00	0.00
Largo Plazo				
Deuda Interna			14,464,285.72	12,857,142.88
Instituciones de Crédito	MXN	Banco del Bajío S.A.	14,464,285.72	12,857,142.88
Títulos y Valores			0.00	0.00
Arrendamientos Financieros			0.00	0.00
Deuda Externa			0.00	0.00
Organismos Financieros Internacionales			0.00	0.00
Deuda Bilateral			0.00	0.00
Títulos y Valores			0.00	0.00
Arrendamientos Financieros			0.00	0.00
<i>Subtotal Largo Plazo</i>			14,464,285.72	12,857,142.88
Otros Pasivos	MXN		60,261,310.96	31,659,530.63
Total Deuda y Otros Pasivos			74,726,696.68	44,616,673.51

"Bajo protesta de decir verdad declaramos que los Estados Financieros y sus notas, son razonablemente correctos y son responsabilidad del emisor".



ING. Alejandro Alanís Chávez
Presidente Municipal



C.P. y M.F. Julio Cesar Bermúdez González
Tesoro Municipal



LIC. Rocio Ambriz Arredondo
Síndico Municipal




Municipio de Valle de Santiago, Gto.
Informe de Pasivos Contingentes
Del 01 de Enero al 31 de Diciembre del 2019

NOMBRE	CONCEPTO
JUICIOS	
C0452/2015	Juzgado Civil de Partido de Valle de Santiago, Gto.
C0461/2014	Juzgado Civil de Partido de Valle de Santiago, Gto.
C0587/2014	Juzgado Civil de Partido de Valle de Santiago, Gto.
C-92/2017	Juzgado Civil de Partido de Valle de Santiago, Gto.
C0270/2017	Juzgado Civil de Partido de Valle de Santiago, Gto.
C459/2017	Juzgado Civil de Partido de Valle de Santiago, Gto.
C0487/2017	Juzgado Civil de Partido de Valle de Santiago, Gto.
C0142/2018	Juzgado Civil de Partido de Valle de Santiago, Gto.
C0454/2018	Juzgado Civil de Partido de Valle de Santiago, Gto.
C0467/2018	Juzgado Civil de Partido de Valle de Santiago, Gto.
C0498/2018	Juzgado Civil de Partido de Valle de Santiago, Gto.
C0646/2018	Juzgado Civil de Partido de Valle de Santiago, Gto.
C0705/2018	Juzgado Civil de Partido de Valle de Santiago, Gto.
C0349/2019	Juzgado Civil de Partido de Valle de Santiago, Gto.
C0465/2019	Juzgado Civil de Partido de Valle de Santiago, Gto.
293/2013-VII	Juzgado Decimo de Distrito en el Estado de Mexico
245/2016-V	Juzgado Decimo Primero de Distrito en Materia Administrativa en la ciudad de Mexico
743/2018-III	Juzgado Segundo de Distrito en el Estado de Guanajuato
282/2019-IV	Juzgado Noveno de Distrito en el Estado de Guanajuato
324/2019	Juzgado Cuarto de Distrito en el Estado de Mexico
591/2019	Juzgado Quinto de Distrito en el Estado de Morelos
168/2002	Tribunal de Conciliación y Arbitraje
76/2011	Tribunal de Conciliación y Arbitraje
407/2016/TCA/CB/IND	Tribunal de Conciliación y Arbitraje
1454/2016/TCA/CC/IND	Tribunal de Conciliación y Arbitraje
2326/2016/TCA/CB/IND	Tribunal de Conciliación y Arbitraje
886/2017/TCA/CA/IND	Tribunal de Conciliación y Arbitraje
1042/2017/TCA/CC/IND	Tribunal de Conciliación y Arbitraje
1043/2017/TCA/CC/IND	Tribunal de Conciliación y Arbitraje
1076/2017/TCA/CC/IND	Tribunal de Conciliación y Arbitraje
1151/2017/TCA/CB/IND	Tribunal de Conciliación y Arbitraje
1628/2017/TCA/CC/IND	Tribunal de Conciliación y Arbitraje
213/2018/TCA/CC/IND	Tribunal de Conciliación y Arbitraje
519/2018/TCA/CD/IND	Tribunal de Conciliación y Arbitraje
640/2018/TCA/CA/IND	Tribunal de Conciliación y Arbitraje
668/2018/TCA/CA/IND	Tribunal de Conciliación y Arbitraje
708/2018/TCA/CA/IND	Tribunal de Conciliación y Arbitraje
715/2018/TCA/CA/IND	Tribunal de Conciliación y Arbitraje
726/2018/TCA/CD/IND	Tribunal de Conciliación y Arbitraje
922/2018/TCA/CC/IND	Tribunal de Conciliación y Arbitraje
235/2019/TCA/CA/IND	Tribunal de Conciliación y Arbitraje
262/2019/TCA/CD/IND	Tribunal de Conciliación y Arbitraje
375/2018/TCA/CA/IND	Tribunal de Conciliación y Arbitraje
792/2019/TCA/CA/IND	Tribunal de Conciliación y Arbitraje
3049/2019/TCA/CC/IND	Tribunal de Conciliación y Arbitraje
111/2aSALA/2016	Tribunal de Justicia Administrativa del Estado de Guanajuato
1199/4aSALA/2016	Tribunal de Justicia Administrativa del Estado de Guanajuato
1345/4aSALA/2016	Tribunal de Justicia Administrativa del Estado de Guanajuato
2003/2aSALA/16	Tribunal de Justicia Administrativa del Estado de Guanajuato
17/595-24-01-02-02-OL	Tribunal Federal de Justicia Administrativa
17/714-24-01-02-02-OL	Tribunal Federal de Justicia Administrativa
1302/3aSala/17	Tribunal de Justicia Administrativa del Estado de Guanajuato
17/1739-24-01-01-01-OL	Tribunal Federal de Justicia Administrativa
249/2aSala/18	Tribunal de Justicia Administrativa del Estado de Guanajuato
250/2aSala/18	Tribunal de Justicia Administrativa del Estado de Guanajuato
251/2aSala/18	Tribunal de Justicia Administrativa del Estado de Guanajuato
35/2018	Tribunal Agrario Distrito II Guanajuato
666/2018	Tribunal Agrario Distrito II Guanajuato
1059/3aSala/2018	Tribunal de Justicia Administrativa del Estado de Guanajuato
1087/2aSala/2018	Tribunal de Justicia Administrativa del Estado de Guanajuato
1105/4aSala/2018	Tribunal de Justicia Administrativa del Estado de Guanajuato
1200/1aSala/2018	Tribunal de Justicia Administrativa del Estado de Guanajuato
1278/1aSala/2018	Tribunal de Justicia Administrativa del Estado de Guanajuato
1414/2aSala/2018	Tribunal de Justicia Administrativa del Estado de Guanajuato
42/4aSala/2019	Tribunal de Justicia Administrativa del Estado de Guanajuato
43/1aSala/2019	Tribunal de Justicia Administrativa del Estado de Guanajuato
302/2aSala/2019	Tribunal de Justicia Administrativa del Estado de Guanajuato
998/1aSala/2019	Tribunal de Justicia Administrativa del Estado de Guanajuato
803/4aSala/2019	Tribunal de Justicia Administrativa del Estado de Guanajuato
1485/2aSala/2019	Tribunal de Justicia Administrativa del Estado de Guanajuato
60/sala especializada/2019	Tribunal de Justicia Administrativa del Estado de Guanajuato
1549/4taSala/2019	Tribunal de Justicia Administrativa del Estado de Guanajuato
1578/3aSala/2019	Tribunal de Justicia Administrativa del Estado de Guanajuato
1664/3aSala/2019	Tribunal de Justicia Administrativa del Estado de Guanajuato
1772/3aSala/2019	Tribunal de Justicia Administrativa del Estado de Guanajuato
1773/3aSala/2019	Tribunal de Justicia Administrativa del Estado de Guanajuato

"Bajo protesta de decir verdad declaramos que los Estados Financieros y sus notas, son razonablemente correctos y son responsabilidad del emisor".


ING. Alejandro Alanis Chávez
Presidente Municipal


LIC. Rocio Ambriz Arredondo
Sindico Municipal


C.P y M.F. Julio Cesar Bermúdez González
Tesorero Municipal



Ejercicio: 2019
Periodicidad: Trimestral
Corte: 1

Municipio de Valle de Santiago, Gto.
Notas de Desglose y Memoria
Correspondiente del 1 de Enero a 31 de Diciembre del 2019

NOTAS	DESCRIPCIÓN
	I. NOTAS DE DESGLOSE:
	INFORMACION CONTABLE
ESE-01	FONDOS CON AFECTACIÓN ESPECÍFICA E INVERSIONES FINANCIERAS
ESE-02	CONTRIBUCIONES POR RECUPERAR
ESE-03	CONTRIBUCIONES POR RECUPERAR CORTO PLAZO
ESE-04	BIENES DISPONIBLES PARA SU TRANSFORMACIÓN ESTIMACIONES Y DETERIOROS
ESE-05	INVENTARIO Y ALMACENES
ESE-06	FIDEICOMISOS, MANDATOS Y CONTRATOS ANÁLOGOS
ESE-07	PARTICIPACIONES Y APORTACIONES DE CAPITAL
ESE-08	BIENES MUEBLES E INMUEBLES
ESE-09	INTANGIBLES Y DIFERIDOS
ESE-10	ESTIMACIONES Y DETERIOROS
ESE-11	OTROS ACTIVOS NO CIRCULANTES
ESE-12	CUENTAS Y DOCUMENTOS POR PAGAR
ESE-13	FONDOS Y BIENES DE TERCEROS
ESE-14	OTROS PASIVOS CIRCULANTES
ACT-01	INGRESOS DE GESTIÓN
ACT-02	PARTICIPACIONES, APORTACIONES, CONVENIOS, INCENTIVOS...
ACT-03	ACT-03 OTROS INGRESOS
ACT-04	GASTOS Y OTRAS PÉRDIDAS
VHP-01	PATRIMONIO CONTRIBUIDO
VHP-02	PATRIMONIO GENERADO
EFE-01	FLUJO DE EFECTIVO
EFE-02	ADO. BIENES MUEBLES E INMUEBLES
EFE-03	CONCILIACIÓN DEL FLUJO DE EFECTIVO
Conciliación_Ig	CONCILIACIÓN ENTRE LOS INGRESOS PRESUPUESTARIOS Y CONTABLES
Conciliación_Eg	CONCILIACIÓN ENTRE LOS EGRESOS PRESUPUESTARIOS Y LOS GASTOS CONTABLES
	II. DE MEMORIA (DE ORDEN):
Memoria	CONTABLES PRESUPUESTALES

"Bajo protesta de decir verdad declaramos que los Estados Financieros y sus notas, son razonablemente correctos y son responsabilidad del emisor".

Alc. Alejandro Alanís Chávez

ING. Alejandro Alanís Chávez
Presidente Municipal

Lic. Rocio Ambríz Arredondo

LIC. Rocio Ambríz Arredondo
Síndico Municipal



C.P. y M.F. Julio Cesar Bermúdez González

C.P. y M.F. Julio Cesar Bermúdez González
Tesorero Municipal

Notas

ESF-01 FONDOS CON AFECTACIÓN ESPECÍFICA E INVERSIONES FINANCIERAS

Cuenta	Nombre de la Cuenta	Monto	Tipo
1114	Inversiones Temporales (Hasta 3 meses)	118,126,127.27	
1115	Fondos con Afectación Específica	8,670,804.54	
1121	Inversiones Financieras de Corto Plazo	0.00	
1211	Inversiones a Largo Plazo	0.00	

ESF-02 CONTRIBUCIONES POR RECUPERAR

Cuenta	Nombre de la Cuenta	Monto	2018	2017	2016	2015	Factibilidad de Cobro
1122	Cuentas por Cobrar a Corto Plazo	936,471.35	944,512.65	935,747.47	948,700.24		
1124	Ingresos por Recuperar a Corto Plazo	0.00	0.00	0.00	0.00		

ESF-03 CONTRIBUCIONES POR RECUPERAR CORTO PLAZO

Cuenta	Nombre de la Cuenta	Monto	A 90 Días	A 180 Días	A 365 Días	+ 365 Días	Característica
1125	Deudores Diversos por Cobrar a Corto Plazo	166,016.21	166,016.21	0.00	0.00	0.00	0.00
1126	Deudores por Anticipos de la Tesorería a Corto Plazo	91,735.18	91,735.18	0.00	0.00	0.00	0.00
1131	Anticipo a Proveedores por Adquisición de Bienes y Prestación de Servicios a Corto Plazo	134,413.88	134,413.88	0.00	0.00	0.00	0.00
1132	Anticipo a Proveedores por Adquisición de Bienes Inmuebles y Muebles a Corto Plazo	0.00	0.00	0.00	0.00	0.00	0.00
1133	Anticipo a Proveedores por Adquisición de Bienes Intangibles a Corto Plazo	0.00	0.00	0.00	0.00	0.00	0.00
1134	Anticipo a Contratistas por Obras Públicas a Corto Plazo	25,362,124.42	25,362,124.42	0.00	0.00	0.00	0.00
1139	Otros Derechos al Recibir Bienes o Servicios a Corto Plazo	0.00	0.00	0.00	0.00	0.00	0.00

ESF-04 INVENTARIO

Cuenta	Nombre de la Cuenta	Monto	Sistema de Costeo	Método de Valuación	Conveniencia de la Aplicación	Impacto de Información Financiera
1140	Inventarios	0.00				
1141	Inventario de Mercancías para Venta	0.00				
1142	Inventario de Mercancías Terminadas	0.00				
1143	Inventario de Mercancías en Proceso de Elaboración	0.00				
1144	Inventario de Materias Primas, Materiales y Suministros para Producción	0.00				
1145	Bienes en Tránsito	0.00				

ESF-05 ALMACENES

Cuenta	Nombre de la Cuenta	Monto	Método	Conveniencia de Aplicación	Impacto a la Información Financiera por cambios en el método
1150	Almacenes	0.00			
1151	Almacén de Materiales y Suministros de Consumo	0.00			

ESF-06 FIDEICOMISOS, MANDATOS Y CONTRATOS ANALÓGOS

Cuenta	Nombre de la Cuenta	Monto	Tipo	Característica
1213	Fideicomisos, Mandatos y Contratos Análogos	0.00		

ESF-07 PARTICIPACIONES Y APORTACIONES DE CAPITAL

Cuenta	Nombre de la Cuenta	Monto
1214	Participaciones y Aportaciones de Capital	0.00

ESF-08 BIENES INMUEBLES E INMUEBLES

Cuenta	Nombre de la Cuenta	Monto	Dep. Gasto	Dep. Acumulada	Impacto	Tasas Aplicada	Criterios	Característica
1230	Bienes Inmuebles, Infraestructura y Construcciones en Proceso	259,534,872.42	0.00	0.00	0.00			
1231	Terrenos	18,977,650.86	0.00	0.00	0.00			
1232	Viviendas	0.00	0.00	0.00	0.00			
1233	Edificios no Habitacionales	0.00	0.00	0.00	0.00			
1234	Infraestructura	0.00	0.00	0.00	0.00			
1235	Construcciones en Proceso en Bienes de Dominio Público	236,636,679.57	0.00	0.00	0.00			
1236	Construcciones en Proceso en Bienes Propios	2,920,541.99	0.00	0.00	0.00			
1239	Otros Bienes Inmuebles	0.00	0.00	0.00	0.00			
1240	Bienes Muebles	88,336,857.89	9,017,961.39	0.00	-43,075,612.26			
1241	Mobiliario y Equipo de Administración	11,894,543.23	1,051,864.66	0.00	-5,341,225.24			
1242	Mobiliario y Equipo Educativo y Recreativo	1,854,893.65	157,293.62	0.00	-441,882.93			
1243	Equipo e Instrumental Médico y de Laboratorio	217,961.00	21,796.10	0.00	-98,425.29			
1244	Vehículos y Equipo de Transporte	62,094,892.52	7,346,178.27	0.00	-3,712,205.34			
1245	Equipo de Defensa y Seguridad	3,804,472.75	78,734.82	0.00	320,807.50			
1246	Maquinaria, Otros Equipos y Herramientas	8,370,094.74	360,093.92	0.00	-1,161,665.96			
1247	Colecciones, Obras de Arte y Objetos Valiosos	0.00	0.00	0.00	0.00			
1248	Activos Biológicos	0.00	0.00	0.00	0.00			

ESF-09 INTANGIBLES Y DIFEROS

Cuenta	Nombre de la Cuenta	Monto	Amort. Gasto	Amort. Acum.	Impacto	Tasas Aplicada	Criterios	Característica
1250	Activos Intangibles	131,729.54	8,878.72	0.00	0.00			
1251	Software	99,349.55	8,878.72	0.00	0.00			
1252	Patentes, Marcas y Derechos	0.00	0.00	0.00	0.00			
1253	Concesiones y Franquicias	0.00	0.00	0.00	0.00			
1254	Licencias	32,379.99	0.00	0.00	0.00			
1259	Otros Activos Intangibles	0.00	0.00	0.00	0.00			
1270	Activos Diferidos	1,176,759.67	0.00	0.00	0.00			
1271	Estudios, Formulación y Evaluación de Proyectos	1,176,759.67	0.00	0.00	0.00			
1272	Derechos Sobre Bienes en Régimen de Arrendamiento Financiero	0.00	0.00	0.00	0.00			
1273	Gastos Pagados por Adelantado a Largo Plazo	0.00	0.00	0.00	0.00			

[Handwritten signatures and initials in blue ink]

1274	Anticipos a Largo Plazo	0.00	0.00	0.00	0.00
1275	Beneficios al Retiro de Empleados Pagados por Adelantado	0.00	0.00	0.00	0.00
1279	Otros Activos Diferidos	0.00	0.00	0.00	0.00

ESF-10 ESTIMACIONES Y DETERIOROS

Cuenta	Nombre de la Cuenta	Monto	Criterio	A 90 Días	A 180 Días	A 365 Días	Más 365 Días	Facilidad de Pago
1160	Estimación por Pérdida o Deterioro de Activos Circulantes	0.00	0.00	0.00	0.00	0.00	0.00	0.00
1161	Estimaciones para Cuentas Incobrables por Derechos a Recibir Efectivo o Equivalentes	0.00	0.00	0.00	0.00	0.00	0.00	0.00
1162	Estimación por Deterioro de Inventarios	0.00	0.00	0.00	0.00	0.00	0.00	0.00

ESF-11 OTROS ACTIVOS

Cuenta	Nombre de la Cuenta	Monto	Característica
1230	Otros Activos no Circulantes	0.00	
1231	Bienes en Concesión	0.00	
1232	Bienes en Arrendamiento Financiero	0.00	
1233	Bienes en Comodato	0.00	

ESF-12 CUENTAS Y DOCUMENTOS POR PAGAR

Cuenta	Nombre de la Cuenta	Monto	A 90 Días	A 180 Días	A 365 Días	Más 365 Días	Facilidad de Pago
2110	Cuentas por Pagar a Corto Plazo	31,659,530.63	31,659,530.63	0.00	0.00	0.00	0.00
2111	Servicios Personales por Pagar a Corto Plazo	2,091,662.31	2,091,662.31	0.00	0.00	0.00	0.00
2112	Proveedores por Pagar a Corto Plazo	11,752,420.43	11,752,420.43	0.00	0.00	0.00	0.00
2113	Contratistas por Obras Públicas por Pagar a Corto Plazo	8,113,512.22	8,113,512.22	0.00	0.00	0.00	0.00
2114	Participaciones y Aportaciones por Pagar a Corto Plazo	0.00	0.00	0.00	0.00	0.00	0.00
2115	Transferencias Obligadas por Pagar a Corto Plazo	1,786,174.11	1,786,174.11	0.00	0.00	0.00	0.00
2116	Intereses, Comisiones y Otros Gastos de la Deuda Pública por Pagar a Corto Plazo	5,875,763.73	5,875,763.73	0.00	0.00	0.00	0.00
2117	Relaciones y Contribuciones por Pagar a Corto Plazo	2,069,997.83	2,069,997.83	0.00	0.00	0.00	0.00
2118	Revoluciones de la Ley de Ingresos por Pagar a Corto Plazo	0.00	0.00	0.00	0.00	0.00	0.00
2119	Otras Cuentas por Pagar a Corto Plazo	0.00	0.00	0.00	0.00	0.00	0.00
2120	Documentos por Pagar a Corto Plazo	0.00	0.00	0.00	0.00	0.00	0.00
2121	Documentos Comerciales por Pagar a Corto Plazo	0.00	0.00	0.00	0.00	0.00	0.00
2122	Documentos con Contratistas por Obras Públicas por Pagar a Corto Plazo	0.00	0.00	0.00	0.00	0.00	0.00
2129	Otros Documentos por Pagar a Corto Plazo	0.00	0.00	0.00	0.00	0.00	0.00

ESF-13 FONDOS Y BIENES DE TERCEROS

Cuenta	Nombre de la Cuenta	Monto	Naturaliza	Característica
2160	Fondos y Bienes de Terceros en Garantía y/o Administración a Corto Plazo	0.00	0.00	
2161	Fondos en Garantía a Corto Plazo	0.00	0.00	
2162	Fondos en Administración a Corto Plazo	0.00	0.00	
2163	Fondos Contingentes a Corto Plazo	0.00	0.00	
2164	Fondos de Fideicomisos, Mandatos y Contratos Análogos a Corto Plazo	0.00	0.00	
2165	Otros Fondos de Terceros en Garantía y/o Administración a Corto Plazo	0.00	0.00	
2166	Valores y Bienes en Garantía a Corto Plazo	0.00	0.00	
2230	Fondos y Bienes de Terceros en Garantía y/o Administración a Largo Plazo	0.00	0.00	
2231	Fondos en Garantía a Largo Plazo	0.00	0.00	
2232	Fondos en Administración a Largo Plazo	0.00	0.00	
2233	Fondos Contingentes a Largo Plazo	0.00	0.00	
2234	Fondos de Fideicomisos, Mandatos y Contratos Análogos a Largo Plazo	0.00	0.00	
2235	Otros Fondos de Terceros en Garantía y/o Administración a Largo Plazo	0.00	0.00	
2236	Valores y Bienes en Garantía a Largo Plazo	0.00	0.00	

ESF-14 OTROS PASIVOS CIRCULANTES

Cuenta	Nombre de la Cuenta	Monto	Naturaliza	Característica
2159	Otros Pasivos Diferidos a Corto Plazo	0.00	0.00	
2199	Otros Pasivos Circulantes	0.00	0.00	
2240	Pasivos Diferidos a Largo Plazo	0.00	0.00	
2241	Créditos Diferidos a Largo Plazo	0.00	0.00	
2242	Intereses Cobrados por Adelantado a Largo Plazo	0.00	0.00	
2249	Otros Pasivos Diferidos a Largo Plazo	0.00	0.00	

Handwritten signatures and notes in blue ink.

Notas

ACT-01 INGRESOS DE GESTION

Cuenta	Nombre de la Cuenta	Monto	Característica Significativa
4100	INGRESOS DE GESTION		
4110	Impuestos	51,297,675.32	
4111	Impuestos Sobre los Ingresos	18,726,968.24	0.00
4112	Impuestos Sobre el Patrimonio	18,508,706.53	0.00
4113	Impuestos Sobre la Producción, el Consumo y las Transacciones	159,342.60	0.00
4114	Impuestos al Comercio Exterior	0.00	0.00
4115	Impuestos Sobre Nóminas y Asimilables	58,909.11	0.00
4116	Impuestos Ecológicos	0.00	
4117	Accesorios de Impuestos		
4118	Impuestos no Comprendidos en la Ley de Ingresos Vigente, Causados en Ejercicios Fiscales Anteriores Pendientes de Liquidación o Pago		
4119	Otros Impuestos	0.00	
4120	Cuotas y Aportaciones de Seguridad Social	0.00	
4121	Aportaciones para Fondos de Vivienda	0.00	
4122	Cuotas para la Seguridad Social	0.00	
4123	Cuotas de Ahorro para el Retiro	0.00	
4124	Accesorios de Cuotas y Aportaciones de Seguridad Social	0.00	
4129	Otras Cuotas y Aportaciones para la Seguridad Social	0.00	
4130	Contribuciones de Mejoras	1,569,712.75	
4131	Contribuciones de Mejoras por Obras Públicas	1,569,712.75	
4132	Contribuciones de Mejoras no Comprendidas en la Ley de Ingresos Vigente, Causadas en Ejercicios Fiscales Anteriores Pendientes de Liquidación o Pago	0.00	
4140	Derechos	24,094,063.55	
4141	Derechos por el Uso, Goce, Aprovechamiento o Explotación de Bienes de Dominio Público	0.00	
4143	Derechos por Prestación de Servicios	24,039,023.21	
4144	Accesorios de Derechos	0.00	
4145	Derechos no Comprendidos en la Ley de Ingresos Vigente, Causados en Ejercicios Fiscales Anteriores Pendientes de Liquidación o Pago	0.00	
4149	Otros Derechos	55,040.34	
4150	Productos	4,584,706.93	
4151	Productos	4,584,706.93	
4154	Productos no Comprendidos en la Ley de Ingresos Vigente, Causados en Ejercicios Fiscales Anteriores Pendientes de Liquidación o Pago	0.00	
4160	Aprovechamientos	2,322,233.85	
4161	Incentivos Derivados de la Colaboración Fiscal	0.00	
4162	Multas	1,432,541.17	
4163	Indemnizaciones	0.00	
4164	Reintegros	370,739.81	
4165	Aprovechamientos Provenientes de Obras Públicas	0.00	
4166	Aprovechamientos no Comprendidos en la Ley de Ingresos Vigente, Causados en Ejercicios Fiscales Anteriores Pendientes de Liquidación o Pago	0.00	
4168	Accesorios de Aprovechamientos	457,416.23	
4169	Otros Aprovechamientos	61,536.64	
4170	Ingresos por Venta de Bienes y Prestación de Servicios	0.00	
4171	Ingresos por Venta de Bienes y Prestación de Servicios de Instituciones Públicas de Seguridad Social	0.00	
4172	Ingresos por Venta de Bienes y Prestación de Servicios de Empresas Productivas del Estado	0.00	
4173	Ingresos por Venta de Bienes y Prestación de Servicios de Entidades Paraestatales y Fideicomisos No Empresariales y No Financieros	0.00	

[Handwritten signature]

[Handwritten signature]

[Handwritten signature]

[Handwritten signature]

Municipio de Valle de Santiago, Gto.

Notas de Desglose Estado de Actividades

Correspondiente del 1 de Enero al 31 de Diciembre del 2019

Ejercicio: 2019

Periodicidad: Trimestral

Corte: 1

Cuenta	Nombre de la Cuenta	Monto	Característica Significativa
4174	Ingresos por Venta de Bienes y Prestación de Servicios de Entidades Paraestatales Empresariales No Financieras con Participación Estatal Mayoritaria	0.00	
4175	Ingresos por Venta de Bienes y Prestación de Servicios de Entidades Paraestatales Empresariales Financieras Monetarias con Participación Estatal Mayoritaria	0.00	
4176	Ingresos por Venta de Bienes y Prestación de Servicios de Entidades Paraestatales Empresariales Financieras No Monetarias con Participación Estatal Mayoritaria	0.00	
4177	Ingresos por Venta de Bienes y Prestación de Servicios de Fideicomisos Financieros Públicos con Participación Estatal Mayoritaria	0.00	
4178	Ingresos por Venta de Bienes y Prestación de Servicios de los Poderes Legislativo y Judicial, y de los Organos Autónomos	0.00	

ACT-02 PARTICIPACIONES, APORTACIONES, CONVENIOS, INCENTIVOS...

Cuenta	Nombre de la Cuenta	Monto	Característica Significativa
4200	PARTICIPACIONES, APORTACIONES, CONVENIOS, INCENTIVOS DERIVADOS DE LA COLABORACIÓN FISCAL, FONDOS DISTINTOS DE APORTACIONES, TRANSFERENCIAS, ASIGNACIONES, SUBSIDIOS Y SUBVENCIONES, Y PENSIONES Y JUBILACIONES	363,616,075.87	
4210	Participaciones, Aportaciones, Convenios, Incentivos Derivados de la Colaboración Fiscal y Fondos Distintos de Aportaciones	363,616,075.87	
4211	Participaciones	160,242,864.99	
4212	Aportaciones	181,354,065.64	
4213	Convenios	22,019,145.24	
4214	Incentivos derivados de la Colaboración Fiscal	0.00	
4215	Fondos Distintos de Aportaciones	0.00	
4220	Transferencias, Asignaciones, Subsidios y Otras ayudas	0.00	
4221	Transferencias Internas y Asignaciones del Sector Público	0.00	
4223	Subsidios y Subvenciones	0.00	
4225	Pensiones y Jubilaciones	0.00	
4227	Transferencias del Fondo Mexicano del Petróleo para la Estabilización y el Desarrollo	0.00	

ACT-03 OTROS INGRESOS Y BENEFICIOS

Cuenta	Nombre de la Cuenta	Monto	Naturaleza	Característica
4300	OTROS INGRESOS Y BENEFICIOS	0.00		
4310	Ingresos Financieros	0.00		
4311	Intereses Ganados de Títulos, Valores y demás Instrumentos Financieros	0.00		
4319	Otros Ingresos Financieros	0.00		
4320	Incremento por Variación de Inventarios	0.00		
4321	Incremento por Variación de Inventarios de Mercancías para Venta	0.00		
4322	Incremento por Variación de Inventarios de Mercancías Terminadas	0.00		
4323	Incremento por Variación de Inventarios de Mercancías en Proceso de Elaboración	0.00		
4324	Incremento por Variación de Inventarios de Materias Primas, Materiales y Suministros para Producción	0.00		
4325	Incremento por Variación de Almacén de Materias Primas, Materiales y Suministros de Consumo	0.00		
4330	Disminución del Exceso de Estimaciones por Pérdida o Deterioro u Obsolescencia	0.00		
4331	Disminución del Exceso de Estimaciones por Pérdida o Deterioro u Obsolescencia	0.00		
4340	Disminución del Exceso de Provisiones	0.00		
4341	Disminución del Exceso de Provisiones	0.00		
4390	Otros Ingresos y Beneficios Varios	0.00		
4392	Bonificaciones y Descuentos Obtenidos	0.00		
4393	Diferencias por Tipo de Cambio a Favor	0.00		
4394	Diferencias de Cotizaciones a Favor en Valores Negociables	0.00		
4395	Resultado por Posición Monetaria	0.00		
4396	Utilidades por Participación Patrimonial	0.00		
4397	Diferencias por Reestructuración de Deuda Pública a Favor	0.00		
4399	Otros Ingresos y Beneficios Varios	0.00		

Handwritten signature

Handwritten signature

Handwritten signature

Cuenta	Nombre de la Cuenta	Monto	%	Característica
5000	GASTOS Y OTRAS PERDIDAS	315,283,466.57	100%	
5100	GASTOS DE FUNCIONAMIENTO	242,621,554.73	77%	
5110	Servicios Personales	145,973,225.70	46%	
5111	Remuneraciones al Personal de Carácter Permanente	94,023,482.23	30%	
5112	Remuneraciones al Personal de Carácter Transitorio	2,530,653.05	1%	
5113	Remuneraciones Adicionales y Especiales	19,055,935.01	6%	
5114	Seguridad Social	7,862,149.18	2%	
5115	Otras Prestaciones Sociales y Económicas	22,501,006.23	7%	
5116	Pago de Estímulos a Servidores Públicos	0.00	0%	
5120	Materiales y Suministros	38,247,466.67	12%	
5121	Materiales de Administración, Emisión de Documentos y Artículos Oficiales	2,913,997.21	1%	
5122	Alimentos y Utensilios	605,834.87	0%	
5123	Materias Primas y Materiales de Producción y Comercialización	2,936.18	0%	
5124	Materiales y Artículos de Construcción y de Reparación	12,959,553.41	4%	
5125	Productos Químicos, Farmacéuticos y de Laboratorio	373,225.89	0%	
5126	Combustibles, Lubricantes y Aditivos	13,337,248.39	4%	
5127	Vestuario, Blancos, Prendas de Protección y Artículos Deportivos	2,938,757.65	1%	
5128	Materiales y Suministros para Seguridad	1,992,947.20	1%	
5129	Herramientas, Refacciones y Accesorios Menores	3,122,965.87	1%	
5130	Servicios Generales	58,400,862.36	19%	
5131	Servicios Básicos	14,383,143.56	5%	
5132	Servicios de Arrendamiento	2,075,774.21	1%	
5133	Servicios Profesionales, Científicos y Técnicos y Otros Servicios	11,721,918.47	4%	
5134	Servicios Financieros, Bancarios y Comerciales	1,216,547.48	0%	
5135	Servicios de Instalación, Reparación, Mantenimiento y Conservación	1,603,095.24	1%	
5136	Servicios de Comunicación Social y Publicidad	1,775,787.67	1%	
5137	Servicios de Traslado y Viáticos	238,224.95	0%	
5138	Servicios Oficiales	2,538,937.85	1%	
5139	Otros Servicios Generales	22,847,432.93	7%	
5200	TRANSFERENCIAS, ASIGNACIONES, SUBSIDIOS Y OTRAS AYUDAS	41,525,883.94	13%	
5210	Transferencias Internas y Asignaciones al Sector Público	0.00	0%	
5211	Asignaciones al Sector Público	0.00	0%	
5212	Transferencias Internas al Sector Público	0.00	0%	
5220	Transferencias al Resto del Sector Público	13,859,199.96	4%	
5221	Transferencias a Entidades Paraestatales	13,859,199.96	4%	
5222	Transferencias a Entidades Federativas y Municipios	0.00	0%	
5230	Subsidios y Subvenciones	4,250,244.92	1%	
5231	Subsidios	4,250,244.92	1%	
5232	Subvenciones	0.00	0%	
5240	Ayudas Sociales	17,467,343.34	6%	
5241	Ayudas Sociales a Personas	11,869,846.04	4%	
5242	Becas	5,113,074.70	2%	
5243	Ayudas Sociales a Instituciones	384,477.00	0%	
5244	Ayudas Sociales por Desastres Naturales y Otros Sinistros	99,945.60	0%	
5250	Pensiones y Jubilaciones	5,852,095.72	2%	
5251	Pensiones	83,860.60	0%	
5252	Jubilaciones	5,768,235.12	2%	
5259	Otras Pensiones y Jubilaciones	0.00	0%	
5260	Transferencias a Fideicomisos, Mandatos y Contratos Análogos	0.00	0%	

Steban Alvarado

[Signature]

[Signature]

Municipio de Valle de Santiago, Gto.
 Notas de Desglose Estado de Actividades
 Correspondiente del 1 de Enero al 31 de Diciembre del 2019

Ejercicio: 2019
 Periodicidad: Trimestral
 Corte: 1

5251	Transferencias a Fideicomisos, Mandatos y Contratos Análogos al Gobierno	0.00	0%
5252	Transferencias a Fideicomisos, Mandatos y Contratos Análogos a Entidades Paraestatales	0.00	0%
5270	Transferencias a la Seguridad Social	0.00	0%
5271	Transferencias por Obligaciones de Ley	0.00	0%
5280	Donativos	0.00	0%
5281	Donativos a Instituciones sin Fines de Lucro	0.00	0%
5282	Donativos a Entidades Federativas y Municipios	0.00	0%
5283	Donativos a Fideicomiso, Mandatos y Contratos Análogos Privados	0.00	0%
5284	Donativos a Fideicomiso, Mandatos y Contratos Análogos Estatales	0.00	0%
5285	Donativos Internacionales	0.00	0%
5290	Transferencias al Exterior	97,000.00	0%
5291	Transferencias al Exterior a Gobiernos Extranjeros y Organismos Internacionales	0.00	0%
5292	Transferencias al Sector Privado Externo	97,000.00	0%
5300	PARTICIPACIONES Y APORTACIONES	1,846,576.43	1%
5310	Participaciones	0.00	0%
5311	Participaciones de la Federación a Entidades Federativas y Municipios	0.00	0%
5312	Participaciones de las Entidades Federativas a los Municipios	0.00	0%
5320	Aportaciones	0.00	0%
5321	Aportaciones de la Federación a Entidades Federativas y Municipios	0.00	0%
5322	Aportaciones de las Entidades Federativas a los Municipios	0.00	0%
5330	Convenios	1,846,576.43	1%
5331	Convenios de Reasignación	0.00	0%
5332	Convenios de Descentralización y Otros	1,846,576.43	1%
5400	INTERESES, COMISIONES Y OTROS GASTOS DE LA DEUDA PUBLICA	1,334,196.06	0%
5410	Intereses de la Deuda Pública	1,334,196.06	0%
5411	Intereses de la Deuda Pública Interna	0.00	0%
5412	Intereses de la Deuda Pública Externa	0.00	0%
5420	Comisiones de la Deuda Pública	0.00	0%
5421	Comisiones de la Deuda Pública Interna	0.00	0%
5422	Comisiones de la Deuda Pública Externa	0.00	0%
5430	Gastos de la Deuda Pública	0.00	0%
5431	Gastos de la Deuda Pública Interna	0.00	0%
5432	Gastos de la Deuda Pública Externa	0.00	0%
5440	Costo por Coberturas	0.00	0%
5441	Costo por Coberturas	0.00	0%
5450	Apoyos Financieros	0.00	0%
5451	Apoyos Financieros a Intermediarios	0.00	0%
5452	Apoyo Financiero a Ahorradores y Deudores del Sistema Financiero Nacional	0.00	0%
5500	OTROS GASTOS Y PERDIDAS EXTRAORDINARIAS	9,026,840.11	3%
5510	Estimaciones, Depreciaciones, Deterioros, Obsolescencia y Amortizaciones	9,026,840.11	3%
5511	Estimaciones por Pérdida o Deterioro de Activos Circulantes	0.00	0%
5512	Estimaciones por Pérdida o Deterioro de Activos no Circulante	0.00	0%
5513	Depreciación de Bienes Inmuebles	0.00	0%
5514	Depreciación de Infraestructura	0.00	0%
5515	Depreciación de Bienes Muebles	0.00	0%
5516	Deterioro de los Activos Biológicos	9,017,961.39	3%
5517	Amortización de Activos Intangibles	0.00	0%
5518	Disminución de Bienes por pérdida, obsolescencia y deterioro	8,878.72	0%
5520	Provisiones	0.00	0%
5521	Provisiones de Pasivos a Corto Plazo	0.00	0%
5522	Provisiones de Pasivos a Largo Plazo	0.00	0%
5530	Disminución de inventarios	0.00	0%
5531	Disminución de inventarios de Mercancías para Venta	0.00	0%

[Handwritten signature]

[Handwritten signature]

[Handwritten signature]

Municipio de Valle de Santiago, Gto.
 Notas de Desglose Estado de Actividades
 Correspondiente del 1 de Enero al 31 de Diciembre del 2019

Ejercicio: 2019
 Periodicidad: Trimestral
 Corte: 1

5532	Disminución de Inventarios de Mercancías Terminadas	0.00	0%
5533	Disminución de Inventarios de Mercancías en Proceso de Elaboración	0.00	0%
5534	Disminución de Inventarios de Materias Primas, Materiales y Suministros para Producción	0.00	0%
5535	Disminución de Almacén de Materiales y Suministros de Consumo	0.00	0%
5540	Aumento por Insuficiencia de Estimaciones por Pérdida o Deterioro u Obsolescencia	0.00	0%
5541	Aumento por Insuficiencia de Estimaciones por Pérdida o Deterioro u Obsolescencia	0.00	0%
5550	Aumento por Insuficiencia de Provisiones	0.00	0%
5551	Aumento por Insuficiencia de Provisiones	0.00	0%
5590	Otros Gastos	0.00	0%
5591	Gastos de Ejercicios Anteriores	0.00	0%
5592	Pérdidas por Responsabilidades	0.00	0%
5593	Bonificaciones y Descuentos Otorgados	0.00	0%
5594	Diferencias por Tipo de Cambio Negativas	0.00	0%
5595	Diferencias de Cotizaciones Negativas en Valores Negociables	0.00	0%
5596	Resultado por Posición Monetaria	0.00	0%
5597	Pérdidas por Participación Patrimonial	0.00	0%
5598	Diferencias por Reestructuración de Deuda Pública Negativas	0.00	0%
5599	Otros Gastos Varios	0.00	0%
5600	INVERSIÓN PÚBLICA	0.00	0%
5610	Inversión Pública no Capitalizable	18,928,415.30	6%
5611	Construcción en Bienes no Capitalizable	9,464,207.65	3%
		9,464,207.65	3%
		18,928,415.30	6%
		9,464,207.65	3%
		9,464,207.65	3%

Alfonso Sánchez

[Signature]

15 mg

Municipio de Valle de Santiago, Gto.
 Notas de Desglose Estado de Variación en la Hacienda Pública
 Correspondiente del 1 de Enero al 31 de Diciembre del 2019

Ejercicio: 2019
 Periodicidad: Trimestral
 Corte: 1

Notas

VHP-01 PATRIMONIO CONTRIBUIDO

Cuenta	Nombre de la Cuenta	Monto	Tipo	Naturaleza
3110	Aportaciones	22,098,794.24		
3120	Donaciones de Capital	1,052,396.68		
3130	Actualización de la Hacienda Pública/Patrimonio	0.00		

VHP-02 PATRIMONIO GENERADO

Cuenta	Nombre de la Cuenta	Monto	Procedencia
3210	Resultado del Ejercicio (Ahorro/ Desahorro)	109,094,492.27	
3220	Resultados de Ejercicios Anteriores	298,306,501.26	
3230	Revalúos	0.00	
3231	Revalúo de Bienes Inmuebles	0.00	
3232	Revalúo de Bienes Muebles	0.00	
3233	Revalúo de Bienes Intangibles	0.00	
3239	Otros Revalúos	0.00	
3240	Reservas	0.00	
3241	Reservas de Patrimonio	0.00	
3242	Reservas Territoriales	0.00	
3243	Reservas por Contingencias	0.00	
3250	Rectificaciones de Resultados de Ejercicios Anteriores	67,111.30	
3251	Cambios en Políticas Contables	0.00	
3252	Cambios por Errores Contables	67,111.30	

Handwritten signatures and marks in blue ink, including a large signature on the right and a smaller one on the left.

Municipio de Valle de Santiago, Gto.

Ejercicio: 2019

Notas de Desglose Estado de Flujos de Efectivo

Periodicidad: Trimestral

Correspondiente del 1 de Enero al 31 de Diciembre del 2019

Corte: 1

Notas

EFE-01 FLUJOS DE EFECTIVO

Cuenta	Nombre de la Cuenta	Saldo Final	Saldo Inicial	Pagos
1111	Efectivo	0.00	0.00	0.00
1112	Bancos/Tesorería	-0,587,424.97	26,648,707.41	
1113	Bancos/Dependencias y Otros	0.00	0.00	
1114	Inversiones Temporales (Hasta 3 meses)	1-8,26,127.27	88,825,483.57	
1115	Fondos con Afectación Específica	8,670,854.54	13,350,808.06	
1116	Depósitos de Fondos de Terceros en Garantía y/o Administración	30,557.71	209,925.27	
1119	Otros Efectivos y Equivalentes	0.00	0.00	
1110	Total	137,415,314.49	129,034,924.31	

EFE-02 ADQ. BIENES MUEBLES E INMUEBLES

Cuenta	Nombre de la Cuenta	Muerto	Subsidio	Pagos
1230	Bienes Inmuebles, Infraestructura y Construcciones en Proceso	258,534,872.42		
1231	Terrenos	-8,977,650.86		
1232	Viviendas	0.00		
1233	Edificios no Habitacionales	0.00		
1234	Infraestructura	0.00		
1235	Construcciones en Proceso en Bienes de Dominio Público	236,636,679.57		
1236	Construcciones en Proceso en Bienes Propios	2,920,541.99		
1239	Otros Bienes Inmuebles	0.00		
1240	Bienes Muebles	88,336,857.89		
1241	Mobiliario y Equipo de Administración	-1,894,543.23		
1242	Mobiliario y Equipo Educativo y Recreativo	1,954,883.65		
1243	Equipo e Instrumental Médico y de Laboratorio	217,981.00		
1244	Vehículos y Equipo de Transporte	62,094,882.52		
1245	Equipo de Defensa y Seguridad	3,804,472.75		
1246	Maquinaria, Otros Equipos y Herramientas	8,370,094.74		
1247	Colecciones, Obras de Arte y Objetos Valiosos	0.00		
1248	Activos Biológicos	0.00		
1250	Activos Intangibles	-31,729.54		
1251	Software	99,349.55		
1252	Patentes, Marcas y Derechos	0.00		
1253	Concesiones y Franquicias	0.00		
1254	Licencias	32,379.99		
1259	Otros Activos Intangibles	0.00		

EFE-03 CONCILIACION DEL FLUJO DE EFECTIVO

Cuenta	Nombre de la Cuenta	Saldo Final	Saldo Inicial
5500	OTROS GASTOS Y PERDIDAS EXTRAORDINARIAS	9,026,840.11	0.00
5510	Estimaciones, Depreciaciones, Deterioros, Obsolescencia y Amortizaciones	9,026,840.11	0.00
5511	Estimaciones por Pérdida o Deterioro de Activos Circulantes	0.00	0.00
5512	Estimaciones por Pérdida o Deterioro de Activo no Circulante	0.00	0.00

[Handwritten signature]

[Handwritten signature]

[Handwritten signature]

Municipio de Valle de Santiago, Gto.

Ejercicio: 2019

Notas de Desglose Estado de Flujos de Efectivo

Periodicidad: Trimestral

Correspondiente del 1 de Enero al 31 de Diciembre del 2019

Corte: 1

5513	Depreciación de Bienes Inmuebles	0.00	0.00
5514	Depreciación de Infraestructura	0.00	0.00
5515	Depreciación de Bienes Muebles	9,317,351.39	0.00
5516	Deterioro de los Activos Biológicos	0.00	0.00
5517	Amortización de Activos Intangibles	8,578.72	0.00
5518	Disminución de Bienes por pérdida, obsolescencia y deterioro	0.00	0.00
5520	Provisiones	0.00	0.00
5521	Provisiones de Pasivos a Corto Plazo	0.00	0.00
5522	Provisiones de Pasivos a Largo Plazo	0.00	0.00
5530	Disminución de Inventarios	0.00	0.00
5531	Disminución de Inventarios de Mercancías para Venta	0.00	0.00
5532	Disminución de Inventarios de Mercancías Terminadas	0.00	0.00
5533	Disminución de Inventarios de Mercancías en Proceso de Elaboración	0.00	0.00
5534	Disminución de Inventarios de Materias Primas, Materiales y Suministros para Producción	0.00	0.00
5535	Disminución de Almacén de Materiales y Suministros de Consumo	0.00	0.00
5540	Aumento por Insuficiencia de Estimaciones por Pérdida o Deterioro u Obsolescencia	0.00	0.00
5541	Aumento por Insuficiencia de Estimaciones por Pérdida o Deterioro u Obsolescencia	0.00	0.00
5550	Aumento por Insuficiencia de Provisiones	0.00	0.00
5551	Aumento por Insuficiencia de Provisiones	0.00	0.00
5590	Otros Gastos	0.00	0.00
5591	Gastos de Ejercicios Anteriores	0.00	0.00
5592	Pérdidas por Responsabilidades	0.00	0.00
5593	Bonificaciones y Descuentos Otorgados	0.00	0.00
5594	Diferencias por Tipo de Cambio Negativas en Efectivo y Equivalentes	0.00	0.00
5595	Diferencias de Cotizaciones Negativas en Valores Negociables	0.00	0.00
5596	Resultado por Posición Monetaria	0.00	0.00
5597	Pérdidas por Participación Patrimonial	0.00	0.00
5599	Otros Gastos Varios	0.00	0.00
5600	INVERSIÓN PÚBLICA	9,464,237.65	0.00
56*0	Inversión Pública no Capitalizable	9,464,237.65	0.00
56*1	Construcción en Bienes no Capitalizable	9,464,237.65	0.00

Handwritten signature and notes:
 - *Handwritten signature:* 
 - *Handwritten signature:* 
 - *Handwritten signature:* 

Municipio de Valle de Santiago, Gto.


Conciliación entre los Ingresos Presupuestarios y Contables

Correspondiente del 1 de Enero al 31 de Diciembre del 2019

(Cifras en pesos)

1. Total de Ingresos Presupuestarios	482,539,306.88
2. Más Ingresos Contables No Presupuestarios	0.00
2.1 Ingresos Financieros	0.00
2.2 Incremento por Variación de inventarios	0.00
2.3 Disminución del Exceso de Estimaciones por Pérdida o Deterioro u Obsolescencia	0.00
2.4 Disminución del Exceso de Provisiones	0.00
2.5 Otros Ingresos y Beneficios Varios	0.00
2.6 Otros Ingresos Contables No Presupuestarios	0.00
3. Menos ingresos presupuestarios no contables	67,625,555.69
3.1 Aprovechamientos Patrimoniales	0.00
3.2 Ingresos Derivados de F nanciamientos	67,625,555.69
3.3 Otros Ingresos Presupuestarios No Contables	0.00
4. Ingresos Contables (4 = 1 + 2 - 3)	414,913,751.19

21/12/19





Municipio de Valle de Santiago, Gto.

Conciliación entre los Egresos Presupuestarios y los Gastos Contables

Correspondiente del 1 de Enero al 31 de Diciembre del 2019

(Cifras en pesos)



1. Total de Egresos Presupuestarios	384,811,575.09
2. Menos Egresos Presupuestarios No Contables	97,483,363.93
2.1 Materias Primas y Materiales de Producción y Comercialización	0.00
2.2 Materiales y Suministros	0.00
2.3 Mobiliario y Equipo de Administración	1,624,172.51
2.4 Mobiliario y Equipo Educativo y Recreativo	303,316.13
2.5 Equipo e Instrumental Médico y de Laboratorio	0.00
2.6 Vehículos y Equipo de Transporte	6,150,299.97
2.7 Equipo de Defensa y Seguridad	0.00
2.8 Maquinaria, Otros Equipos y Herramientas	294,563.05
2.9 Activos Biológicos	0.00
2.10 Bienes Inmuebles	87,483,706.80
2.11 Activos Intangibles	20,162.63
2.12 Obra Pública en Bienes de Dominio Público	0.00
2.13 Obra Pública en Bienes Propios	0.00
2.14 Acciones y Participaciones de Capital	0.00
2.15 Compra de Títulos y Valores	0.00
2.16 Concesión de Préstamos	0.00
2.17 Inversiones en Fideicomisos, Mandatos y Otros Análogos	0.00
2.18 Provisiones para Contingencias y Otras Erogaciones Especiales	0.00
2.19 Amortización de la Deuda Pública	1,607,142.84
2.20 Adeudos de Ejercicios Fiscales Anteriores (ADEFAS)	0.00
2.21 Otros Egresos Presupuestarios No Contables	0.00
3. Más Gastos Contables No Presupuestarios	9,026,840.11
3.1 Estimaciones, Depreciaciones, Deterioros, Obsolescencia y Amortizaciones	9,026,840.11
3.2 Provisiones	0.00
3.3 Disminución de Inventarios	0.00
3.4 Aumento por insuficiencia de Estimaciones por Pérdida o Deterioro u Obsolescencia	0.00
3.5 Aumento por insuficiencia de Provisiones	0.00
3.6 Otros Gastos	0.00
3.7 Otros Gastos Contables No Presupuestarios	0.00
4. Total de Gasto Contable (4 = 1 - 2 + 3)	296,355,051.27

Handwritten signature

Handwritten signature

Handwritten signature

Cuenta	Concepto	Saldo Inicial	Cargos del Periodo	Abonos del Periodo	Salvo Final	Valores en Custodia	Tasa	Vencimiento	Tipo de Contrato
7000	CUENTAS DE ORDEN CONTABLES								
711C	Valores en Custodia	0.00	0.00	0.00	0.00	0.00			
712C	Cuota de Valores	0.00	0.00	0.00	0.00	0.00			
713C	Instrumentos de Crédito Prestados a Formadores de Mercado	0.00	0.00	0.00	0.00	0.00			
714C	Instrumentos de Crédito Emitidos por el Mercado y su Garantía	0.00	0.00	0.00	0.00	0.00			
715C	Instrumentos de Crédito Recibidos de los Formadores de Mercado	0.00	0.00	0.00	0.00	0.00			
716C	Garantía de Créditos Recibidos de los Formadores de Mercado	0.00	0.00	0.00	0.00	0.00			
721C	Autorización para la Emisión de Bonos, Títulos y Valores de la Deuda Pública Interna	0.00	0.00	0.00	0.00	0.00			
722C	Autorización para la Emisión de Bonos, Títulos y Valores de la Deuda Pública Externa	0.00	0.00	0.00	0.00	0.00			
723C	Emissiones Autorizadas de la Deuda Pública Interna y Externa	0.00	0.00	0.00	0.00	0.00			
724C	Suscripción de Contratos de Préstamos y Otras Obligaciones de la Deuda Pública Interna	0.00	0.00	0.00	0.00	0.00			
725C	Suscripción de Contratos de Préstamos y Otras Obligaciones de la Deuda Pública Externa	0.00	0.00	0.00	0.00	0.00			
726C	Contratos de Préstamos y Otras Obligaciones de la Deuda Pública Interna y Externa	0.00	0.00	0.00	0.00	0.00			
731C	Avales Autorizados	0.00	0.00	0.00	0.00	0.00			
732C	Avales Emitidos	0.00	0.00	0.00	0.00	0.00			
733C	Avales Recibidos	0.00	0.00	0.00	0.00	0.00			
734C	Finanza y Garantías Recibidas por Deuda a Cobrar	0.00	0.00	0.00	0.00	0.00			
735C	Finanza y Garantías Recibidas	0.00	0.00	0.00	0.00	0.00			
736C	Finanza Otorgadas para Respaldo Obligaciones no Fiscales del Gobierno	0.00	0.00	0.00	0.00	0.00			
737C	Finanza Otorgadas del Gobierno para Respaldo Obligaciones no Fiscales	0.00	0.00	0.00	0.00	0.00			
741C	Demanda Judicial en Proceso de Resolución	0.00	0.00	0.00	0.00	0.00			
742C	Resolución de Demandas en Proceso Judicial	0.00	0.00	0.00	0.00	0.00			
751C	Contratos para Inversión Mediante Proyectos para Prestación de Servicios (PPS) y Similares	0.00	0.00	0.00	0.00	0.00			
752C	Inversión Pública Contratada Mediante Proyectos para Prestación de Servicios (PPS) y Similares	0.00	0.00	0.00	0.00	0.00			
761C	Bienes Bajo Contrato en Concación	0.00	0.00	0.00	0.00	0.00			
762C	Bienes Bajo Contrato en Concación	0.00	0.00	0.00	0.00	0.00			
763C	Bienes Bajo Contrato por Cobro	0.00	0.00	0.00	0.00	0.00			
764C	Contrato de Comodato por Bienes	0.00	0.00	0.00	0.00	0.00			
8000	CUENTAS DE ORDEN PRESUPUESTARIAS								
811C	Ley de Ingresos Estimada	0.00	0.00	0.00	0.00	0.00			
812C	Ley de Ingresos por Ejecutar	0.00	0.00	0.00	0.00	0.00			
813C	Modificaciones a la Ley de Ingresos Estimada	0.00	0.00	0.00	0.00	0.00			
814C	Ley de Ingresos Devengada	0.00	0.00	0.00	0.00	0.00			
815C	Ley de Ingresos Recaudada	0.00	0.00	0.00	0.00	0.00			
821C	Presupuesto de Egresos Aprobado	0.00	0.00	0.00	0.00	0.00			
822C	Modificaciones al Presupuesto de Egresos Aprobado	0.00	0.00	0.00	0.00	0.00			
823C	Modificaciones al Presupuesto de Egresos Aprobado	0.00	0.00	0.00	0.00	0.00			
824C	Presupuesto de Egresos Comprometido	0.00	0.00	0.00	0.00	0.00			
825C	Presupuesto de Egresos Devengado	0.00	0.00	0.00	0.00	0.00			
826C	Presupuesto de Egresos Ejercido	0.00	0.00	0.00	0.00	0.00			
827C	Presupuesto de Egresos Pagado	0.00	0.00	0.00	0.00	0.00			

II. DE MEMORIA (DE ORDEN):

DE MEMORIA

Las cuentas de orden se utilizan para registrar movimientos de valores que no afecten o modifiquen el balance del ente contable, sin embargo, su incorporación en libros es necesaria con fines de recordatorio contable, de control y en general sobre los aspectos administrativos, o bien para consignar sus derechos o responsabilidades contingentes que puedan o no presentarse en el futuro.

Las cuentas que se manejan para efectos de este documento son las siguientes:

A) Contables:

- Valores
Los valores en custodia de instrumentos prestados a formadores de mercado e instrumentos de mercado e instrumentos de crédito recibidos en garantía de los formadores de mercado u otros.
- Emisión de obligaciones
Por tipo de emisión de instrumento: monto, tasa y vencimiento.
- Avales y garantías
No obstante, las cuentas de Avales y Garantías y la de Juicios que se encuentran clasificadas como cuerdas de orden se pueden reconocer como pasivos contingentes dada la naturaleza de las operaciones que realizan los entes públicos.
- Juicios
Como ejemplos de juicios se tienen de forma enunciativa y no limitativa: civiles, penales, fiscales, agrarios administrativos, ambientales, laborales, mercantiles y procedimientos arbitrales.

- Contratos para Inversión Mediante Proyectos para Prestación de Servicios (PPS) y similares
Los contratos firmados de construcciones por tipo de contrato.
- Bienes concesionados o en comodato

B) Presupuestarias:

- Cuentas de ingresos
- Cuentas de egresos

Se informará, de manera agrupada, en las notas a los Estados Financieros las cuentas de orden contables y cuentas de orden presupuestario, considerando al menos lo siguiente:

1. Los valores en custodia de instrumentos prestados a formadores de mercado e instrumentos de crédito recibidos en garantía de los formadores de mercado u otros.
2. Por tipo de emisión de instrumento: monto, tasa y vencimiento.
3. Los contratos firmados de construcciones por tipo de contrato.
4. El avance que se registra en las cuentas de orden presupuestarias, previo al cierre presupuestario de cada periodo que se reporte.

Nota: Las cuentas de orden contables señaladas, son las mínimas necesarias, se podrán aperturar otras, de acuerdo con las necesidades de los entes públicos.

B) Presupuestales:

NOTAS DE MEMORIA

Cuenta	Nombre de la Cuenta	Saldo Inicial	Saldo Final	Valores en Custodia	Tasa
8110-00-0000-00-0000-0000	LEY DE INGRESOS ESTIMADA				
8120-00-0000-00-0000-0000	LEY DE INGRESOS POR EJERCER				
8130-00-0000-00-0000-0000	LEY DE INGRESOS MODIFICADA				
8140-00-0000-00-0000-0000	LEY DE INGRESOS DEVENGADA				
8150-00-0000-00-0000-0000	LEY DE INGRESOS RECAUDADA				
8210-00-0000-00-0000-0000	PRESUPUESTO DE EGRESOS APROBADO				
8220-00-0000-00-0000-0000	PRESUPUESTO DE EGRESOS POR EJERCER				
8230-00-0000-00-0000-0000	PRESUPUESTO DE EGRESOS MODIFICADO				
8240-00-0000-00-0000-0000	PRESUPUESTO COMPROMETIDO				
8250-00-0000-00-0000-0000	PRESUPUESTO DEVENGADO				
8260-00-0000-00-0000-0000	PRESUPUESTO DE EGRESOS EJERCIDO				
8270-00-0000-00-0000-0000	PRESUPUESTO DE EGRESOS PAGADO				
...	...				
TOTAL					

Nota: Las cuentas de orden contables señaladas, son las mínimas necesarias, se podrán aperturar otras, de acuerdo con las necesidades de los entes públicos.

[Handwritten signature]

[Handwritten signature]

Municipio de Valle de Santiago, Gto.
Estado Analítico de Ingresos
Del 01 de Enero al 31 de Diciembre de 2019

Rubro de ingresos	Ingresos					Diferencia (6 = 5 - 1)
	Estimado (1)	Ampliaciones y Reducciones (2)	Modificado (3 = 1 + 2)	Devengado (4)	Recaudado (5)	
Impuestos	18,497,121.50	525,878.50	19,026,000.00	18,726,958.24	18,726,958.24	229,836.74
Cuotas y Aportaciones de Seguridad Social	0.00	0.00	0.00	0.00	0.00	0.00
Contribuciones de Mejoras	5,935,390.84	-3,347,412.82	1,987,978.02	1,569,712.75	1,569,712.75	-4,365,678.09
Derechos	26,042,400.51	-307,586.22	25,734,814.29	24,094,063.55	24,094,063.55	-1,948,336.96
Productos	4,186,177.30	-95,822.70	4,380,000.00	4,584,706.93	4,584,706.93	398,529.63
Aprovechamientos	2,185,220.64	215,499.31	2,400,719.95	2,322,233.85	2,322,233.85	137,013.21
Ingresos por Venta de Bienes, Prestación de Servicios y Otros Ingresos	0.00	0.00	0.00	0.00	0.00	0.00
Participaciones, Aportaciones, Convenios, Incentivos de Derivados de la Colaboración Fiscal y Fondos Distintos de Aportaciones	361,381,335.12	28,140.05	361,409,475.17	363,616,075.87	362,827,297.02	1,445,961.90
Transferencias, Asignaciones, Subsidios y Subvenciones, y Pensiones y Jubilaciones	245,845.70	-245,845.70	0.00	0.00	0.00	-245,845.70
Ingresos Derivados de Financiamientos	0.00	102,699,273.50	102,699,273.50	67,625,555.69	67,625,555.69	67,625,555.69
Total	418,473,491.61	99,164,769.32	517,638,260.93	482,539,306.88	481,750,528.03	63,277,036.42
Ingresos Excedentes						
Estado Analítico de Ingresos Por Fuente de Financiamiento						
Ingresos del Poder Ejecutivo Federal e Estatal y de los Municipios	Estimado (1)	Ampliaciones y Reducciones (2)	Modificado (3 = 1 + 2)	Devengado (4)	Recaudado (5)	Diferencia (6 = 5 - 1)
Impuestos	418,473,491.61	-3,534,504.18	414,938,987.43	414,913,761.19	414,124,972.34	-4,348,519.27
Cuotas y Aportaciones de Seguridad Social	18,497,121.50	525,878.50	19,026,000.00	18,726,958.24	18,726,958.24	229,836.74
Contribuciones de Mejoras	0.00	0.00	0.00	0.00	0.00	0.00
Derechos	5,935,390.84	-3,347,412.82	1,987,978.02	1,569,712.75	1,569,712.75	-4,365,678.09
Productos ¹	26,042,400.51	-307,586.22	25,734,814.29	24,094,063.55	24,094,063.55	-1,948,336.96
Aprovechamientos ²	4,186,177.30	-95,822.70	4,380,000.00	4,584,706.93	4,584,706.93	398,529.63
Participaciones, Aportaciones, Convenios, Incentivos Derivados de la Colaboración Fiscal y Fondos Distintos de Aportaciones	2,185,220.64	215,499.31	2,400,719.95	2,322,233.85	2,322,233.85	137,013.21
Transferencias, Asignaciones, Subsidios y Subvenciones, y Pensiones y Jubilaciones	361,381,335.12	28,140.05	361,409,475.17	363,616,075.87	362,827,297.02	1,445,961.90
Ingresos de los Órganos Públicos de los Poderes Legislativo y Judicial, de los Órganos Autónomos y del Sector Paraestatal o Paramunicipal, así como de las Empresas Productivas del Estado	0.00	0.00	0.00	0.00	0.00	0.00
Cuotas y Aportaciones de Seguridad Social	0.00	0.00	0.00	0.00	0.00	0.00
Productos ¹	0.00	0.00	0.00	0.00	0.00	0.00
Ingresos por Venta de Bienes, Prestación de Servicios y Otros Ingresos ³	0.00	0.00	0.00	0.00	0.00	0.00
Transferencias, Asignaciones, Subsidios y Subvenciones, y Pensiones y Jubilaciones	0.00	0.00	0.00	0.00	0.00	0.00
Ingresos Derivados de Financiamiento	0.00	102,699,273.50	102,699,273.50	67,625,555.69	67,625,555.69	67,625,555.69
Ingresos Derivados de Financiamientos	0.00	102,699,273.50	102,699,273.50	67,625,555.69	67,625,555.69	67,625,555.69
Total	418,473,491.61	99,164,769.32	517,638,260.93	482,539,306.88	481,750,528.03	63,277,036.42

¹ Incluye intereses que generan las cuentas bancarias de los entes públicos en productos.

² Incluye donativos en efectivo del Poder Ejecutivo, entre otros aprovechamientos.

³ Se refiere a los ingresos propios obtenidos por los Poderes Legislativo y Judicial, los Órganos Autónomos y las entidades de la administración pública paraestatal y paramunicipal, por sus actividades diversas no inherentes a su operación que generan recursos y que no sean ingresos por venta de bienes o prestación de servicios, tales como donativos en efectivo, entre otros.

⁴ Bajo protesta de decir verdad declaro que los Estados Financieros y sus notas, son razonablemente correctos y son responsabilidad del emisor.

[Firma]

ING. Alejandro Alanís Chávez
Presidente Municipal

C.P y M.F. Julio César Bermúdez González
Tesorero Municipal

[Firma]
Rocio Ambríz Arredondo
Síndico Municipal



Municipio de Valle de Santiago, Gto
 Estado Analítico del Ejercicio del Presupuesto de Egresos
 Clasificación por Objeto del Gasto (Capítulo y Concepto)
 Del 1 de Enero al 31 de Diciembre del 2015

Concepto	Egresos					Subejercicio 6 = (3-4)
	Aprobado 1	Ampliaciones/ (Reducciones) 2	Modificado 3 = (1+2)	Devengado 4	Pagado 5	
Servicios Personales	153,894,195.25	1,478,047.51	155,372,242.76	145,973,225.70	143,949,884.32	9,399,017.06
Remuneraciones al Personal de Carácter Permanente	98,978,295.12	-377,009.03	98,601,286.09	94,023,482.23	93,870,342.59	4,577,803.86
Remuneraciones al Personal de Carácter Transitorio	1,840,200.00	1,253,947.18	3,094,147.18	2,530,653.05	2,530,653.05	563,494.13
Remuneraciones Adicionales y Especiales	20,819,857.00	-442,936.36	20,376,920.64	19,055,935.01	18,996,696.83	1,320,985.63
Seguridad Social	10,000,000.00	-1,731,697.91	8,268,302.09	7,862,149.18	7,006,867.33	406,152.91
Otras Prestaciones Sociales y Económicas	22,135,843.13	2,775,743.63	24,911,586.76	22,501,000.53	21,545,324.52	2,410,580.53
Provisiones	0.00	0.00	0.00	0.00	0.00	0.00
Pago de Estímulos a Servidores Públicos	120,000.00	0.00	120,000.00	0.00	0.00	120,000.00
Materiales Y Suministros	27,007,949.81	18,703,932.07	45,711,881.88	38,247,466.67	34,147,051.71	7,464,415.21
Materiales de Administración, Emisión de Documentos y Artículos Oficiales	3,107,136.00	680,317.22	3,787,453.22	2,913,997.21	2,593,086.05	873,456.01
Alimentos y Utensilios	688,840.00	54,581.69	743,421.69	605,834.87	581,474.59	137,586.82
Materiales Primas y Materiales de Producción y Comercialización	19,740.00	-16,802.92	2,937.08	2,936.18	2,936.18	0.90
Materiales y Artículos de Construcción y de Reparación	5,158,138.00	9,463,437.45	14,621,575.45	12,959,553.41	12,844,528.28	1,662,022.04
Productos Químicos, Farmacéuticos y de Laboratorio	1,003,600.00	-289,294.99	714,305.01	373,225.89	270,678.64	341,079.12
Combustibles, Lubricantes y Activos	11,790,334.00	4,549,593.58	16,339,927.58	13,337,248.39	12,740,784.91	3,002,679.19
Vestuario, Blancos, Prendas de Protección y Artículos Deportivos	1,498,367.00	2,081,337.87	3,579,697.87	2,938,757.65	2,208,543.83	640,940.22
Materiales y Suministros Para Seguridad	50,700.00	2,036,506.53	2,087,206.53	1,992,947.20	0.00	94,259.33
Herramientas, Refacciones y Accesorios Menores	3,691,101.81	8,487,596.28	12,178,698.09	3,122,965.87	3,105,015.83	712,391.58
Servicios Básicos	65,429,544.80	13,469,493.81	78,899,038.61	58,400,862.36	53,577,447.79	15,516,278.72
Servicios de Arrendamiento	13,469,493.81	1,698,638.18	15,168,131.99	14,383,143.56	13,283,143.56	784,988.43
Servicios Profesionales, Científicos, Técnicos y Otros Servicios	505,080.00	1,700,694.21	2,205,774.21	2,075,774.21	2,051,414.21	130,000.00
Servicios Financieros, Bancarios y Comerciales	8,173,284.54	9,987,997.70	18,161,281.64	11,721,918.47	10,966,539.82	6,499,363.17
Servicios de Instalación, Reparación, Mantenimiento y Conservación	1,969,060.00	-609,892.28	1,359,167.72	1,216,547.48	1,152,488.18	142,620.24
Servicios de Comunicación Social y Publicidad.	1,994,558.00	-18,982.99	1,975,575.01	1,603,095.24	1,367,175.04	372,479.77
Servicios de Traslado y Viáticos	2,425,560.00	-185,201.96	2,240,358.04	1,775,787.67	1,588,903.67	464,570.37
Servicios Oficiales	432,620.00	75,510.54	508,130.54	238,224.95	237,303.95	269,905.59
Otros Servicios Generales	1,615,040.00	1,417,699.91	3,032,739.91	2,538,937.85	2,444,137.85	493,802.06
Transferencias, Asignaciones, Subsidios Y Otras Ayudas	34,844,848.45	-5,578,866.43	29,265,982.02	22,847,432.93	20,386,341.51	6,418,549.09
Transferencias Internas y Asignaciones al Sector Público	35,113,492.00	22,865,874.35	57,979,366.35	41,525,883.94	39,739,706.83	16,453,482.41
Transferencias al Resto del Sector Público	13,859,200.00	0.00	13,859,200.00	13,859,199.96	13,859,199.96	0.04
Subsidios y Subvenciones	30,000.00	7,892,598.12	7,922,598.12	4,250,244.92	3,200,154.92	3,672,353.20
Ayudas Sociales	14,433,090.00	15,055,776.23	29,488,866.23	17,467,343.34	16,731,256.23	12,021,522.89
Pensiones y Jubilaciones	6,519,162.00	0.00	6,519,162.00	5,852,095.72	5,852,095.72	667,066.28
Transferencias a Fideicomisos, Mandatos y Otros Análogos	0.00	0.00	0.00	0.00	0.00	0.00
Transferencias a la Seguridad Social	0.00	0.00	0.00	0.00	0.00	0.00
Donativos	0.00	0.00	0.00	0.00	0.00	0.00
Transferencias al Exterior	272,040.00	-82,500.00	189,540.00	97,000.00	97,000.00	92,540.00
Bienes Muebles, Inmuebles E Intangibles	7,879,240.00	3,574,419.60	11,453,659.60	8,392,514.29	6,269,548.03	3,061,145.31
Mobiliario y Equipo de Administración	1,570,980.00	615,333.38	2,186,313.38	1,624,172.51	1,311,907.52	562,140.87
Mobiliario y Equipo Educativo y Recreativo	178,560.00	201,664.98	380,224.98	303,316.13	198,916.13	75,908.85
Equipo e Instrumental Médico y de Laboratorio	0.00	0.00	0.00	0.00	0.00	0.00
Vehículos y Equipo de Transporte	5,834,020.00	2,520,779.97	8,354,799.97	6,150,299.97	4,468,299.97	2,204,500.00
Equipo de Defensa y Seguridad	0.00	0.00	0.00	0.00	0.00	0.00
Maquinaria, Otros Equipos y Herramientas	283,660.00	226,841.27	510,521.27	294,563.05	271,701.77	215,958.22
Activos Biológicos	0.00	0.00	0.00	0.00	0.00	0.00
Bienes Inmuebles	0.00	0.00	0.00	0.00	0.00	0.00
Activos Intangibles	12,000.00	9,800.00	21,800.00	20,162.63	18,722.64	1,637.37
Inversión Pública	126,041,926.91	39,011,627.92	165,053,553.93	87,483,706.80	81,224,340.86	77,569,847.13

Handwritten signature and notes in blue ink.

Handwritten signature and notes in blue ink.

Municipio de Valle de Santiago, Gto						
Estado Analítico del Ejercicio del Presupuesto de Egresos						
Clasificación por Objeto del Gasto (Capítulo y Concepto)						
Del 1 de Enero al 31 de Diciembre del 2019						
Concepto	Egresos					
	Aprobado 1	Ampliaciones/ (Reducciones) 2	Modificado 3 = (1 + 2)	Devengado 4	Pagado 5	Subejercicio 6 = (3 - 4)
Obra Pública en Bienes de Dominio Público	126,041,926.91	39,011,627.02	165,053,553.93	87,483,706.80	81,224,340.86	77,569,847.13
Obra Pública en Bienes Propios	0.00	0.00	0.00	0.00	0.00	0.00
Proyectos Productivos y Acciones de Fomento	0.00	0.00	0.00	0.00	0.00	0.00
Inversiones Financieras Y Otras Provisiones	0.00	0.00	0.00	0.00	0.00	0.00
Inversiones Para el Fomento de Actividades Productivas.	0.00	0.00	0.00	0.00	0.00	0.00
Acciones y Participaciones de Capital	0.00	0.00	0.00	0.00	0.00	0.00
Compra de Títulos y Valores	0.00	0.00	0.00	0.00	0.00	0.00
Concesión de Préstamos	0.00	0.00	0.00	0.00	0.00	0.00
Inversiones en Fideicomisos, Mandatos y Otros Análogos	0.00	0.00	0.00	0.00	0.00	0.00
Otras Inversiones Financieras	0.00	0.00	0.00	0.00	0.00	0.00
Provisiones para Contingencias y Otras Erogaciones Especiales	0.00	0.00	0.00	0.00	0.00	0.00
Participaciones Y Aportaciones	0.00	5,209,076.43	5,209,076.43	1,846,576.43	1,846,576.43	3,362,500.00
Participaciones	0.00	0.00	0.00	0.00	0.00	0.00
Aportaciones	0.00	0.00	0.00	0.00	0.00	0.00
Convenios	0.00	5,209,076.43	5,209,076.43	1,846,576.43	1,846,576.43	3,362,500.00
Deuda Pública	3,107,142.84	-165,803.94	2,941,338.90	2,941,338.90	2,941,338.90	0.00
Amortización de la Deuda Pública	1,607,142.84	0.00	1,607,142.84	1,607,142.84	1,607,142.84	0.00
Intereses de la Deuda Pública	1,500,000.00	-165,803.94	1,334,196.06	1,334,196.06	1,334,196.06	0.00
Comisiones de la Deuda Pública	0.00	0.00	0.00	0.00	0.00	0.00
Gastos de la Deuda Pública	0.00	0.00	0.00	0.00	0.00	0.00
Costo por Coberturas	0.00	0.00	0.00	0.00	0.00	0.00
Apoyos Financieros	0.00	0.00	0.00	0.00	0.00	0.00
Adeudos de Ejercicios Fiscales Anteriores (Adefas)	0.00	0.00	0.00	0.00	0.00	0.00
Total del Gasto	418,473,491.61	99,164,759.32	517,638,260.93	384,811,575.09	363,655,897.87	132,826,685.84

"Bajo protesta de decir verdad declaramos que los Estados Financieros y sus notas, son razonablemente correctos y son responsabilidad del emisor".

Alejandro Alanís Chávez

ING. Alejandro Alanís Chávez
Presidente Municipal



Julio Cesar Bermúdez González

C.P y M.F. Julio Cesar Bermúdez González
Tesorero Municipal

Rocio Ambríz Arredondo

LIC. Rocio Ambríz Arredondo
Síndico Municipal

Municipio de Valle de Santiago, Gto						
Estado Analítico del Ejercicio del Presupuesto de Egresos						
Clasificación Económica (por Tipo de Gasto)						
Del 1 de Enero al 31 de Diciembre del 2019						
Concepto	Egresos					
	Aprobado 1	Ampliaciones/ (Reducciones) 2	Modificado 3 = (1 + 2)	Devengado 4	Pagado 5	Subejercicio 6 = (3 - 4)
Gasto Corriente	276,426,019.86	51,369,646.27	327,795,666.13	279,629,539.01	266,896,193.99	48,166,127.12
Gasto de Capital	133,921,166.91	47,795,123.05	181,716,289.96	97,722,797.52	89,340,465.32	83,993,492.44
Amortización de la Deuda y Disminución de Pasivos	1,607,142.84	0.00	1,607,142.84	1,607,142.84	1,607,142.84	0.00
Pensiones y Jubilaciones	6,519,162.00	0.00	6,519,162.00	5,852,095.72	5,852,095.72	667,066.28
Participaciones	0.00	0.00	0.00	0.00	0.00	0.00
Total del Gasto	418,473,491.61	99,164,769.32	517,638,260.93	384,811,575.09	363,695,897.87	132,826,685.84

"Bajo protesta de decir verdad declaramos que los Estados Financieros y sus notas, son razonablemente correctos y son responsabilidad del emisor".

Alejandro Alanís Chávez

ING. Alejandro Alanís Chávez
Presidente Municipal



Julio Cesar Bermúdez González

C.P. y M.F. Julio Cesar Bermúdez González
Tesorero Municipal

Rocio Ambríz Arredondo

LIC. Rocio Ambríz Arredondo
Síndico Municipal

Municipio de Valle de Santiago, Gto
 Estado Analítico del Ejercicio del Presupuesto de Egresos
 Clasificación Administrativa
 Del 1 de Enero al 31 de Diciembre del 2019

Concepto	Egresos					Subejercicio 6 = (3 - 4)
	Aprobado 1	Ampliaciones/ (Reducciones) 2	Modificado 3 = (1 + 2)	Devengado 4	Pagado 5	
PRESIDENTE	1,836,277.47	0.00	1,836,277.47	1,836,277.25	1,836,277.25	0.22
SINDICO	1,930,126.91	220,000.00	2,150,126.91	1,802,361.36	1,783,861.36	347,765.55
REGIDORES	11,257,489.83	0.00	11,257,489.83	10,962,629.70	10,959,566.51	294,860.13
DESPACHO DEL PRESIDENTE	4,251,024.80	-714,385.71	3,536,639.09	1,978,188.44	1,939,907.23	1,558,450.65
DEPARTAMENTO DEL SECRETARIO PARTICULAR	9,120,423.40	1,479,781.75	10,600,205.15	9,748,825.04	9,223,051.88	851,380.11
DEPARTAMENTO DE COMUNICACION SOCIAL	3,640,056.76	250,000.00	3,890,056.76	3,232,289.29	3,162,689.29	657,767.47
DESPACHO DEL SECRETARIO DEL AYUNTAMIENTO	1,777,735.52	115,000.00	1,892,735.52	1,607,393.69	1,607,393.69	285,341.83
DEPTO DIRECCION REGLAMTOS FISCALIZACION	3,442,116.72	57,500.00	3,499,616.72	3,382,955.01	3,371,687.51	116,661.71
DEPARTAMENTO JURIDICO	2,485,638.16	-138,381.86	2,347,256.30	1,508,808.68	1,495,942.18	838,447.62
DEPTO DE RECLUTAMIENTO Y EXTRANJERIA	124,953.08	0.00	124,953.08	118,577.91	118,515.83	6,375.17
DEPTO UNIDAD DE ACCESO A LA INFORMACION	609,082.00	7,000.00	616,082.00	459,757.69	459,757.69	156,324.31
DEPARTAMENTO DE JUZGADO ADMINISTRATIVO	452,480.96	1.00	452,481.96	452,080.65	449,850.82	401.31
DEPARTAMENTO DEL ARCHIVO HISTORICO	276,877.56	134.33	277,011.89	261,646.48	261,646.48	15,365.41
DESPACHO DEL TESORERO	72,873,505.19	-10,452,308.24	62,421,196.95	53,711,318.99	50,974,566.37	8,709,877.96
DEPARTAMENTO DE CONTABILIDAD	4,321,374.24	-196,488.00	4,124,886.24	3,700,477.97	3,700,477.97	424,408.27
DEPARTAMENTO DE CATASTRO Y PREDIAL	1,228,650.64	0.00	1,228,650.64	1,169,269.64	1,169,269.64	59,381.00
DEPARTAMENTO DE CONTROL PATRIMONIAL	634,774.96	74,000.00	708,774.96	675,789.28	650,139.28	32,985.68
DEP DE INFORMATICA Y MANTENIMIENTO	1,071,895.24	22,000.00	1,093,895.24	965,638.48	965,638.48	128,256.76
DESPACHO DEL CONTRALOR	702,082.76	1,200.00	703,282.76	692,117.55	690,666.95	11,165.21
DEPTO AUDITORIA GUBERN Y REV CTA PUBLICA	649,292.40	-1,200.00	648,092.40	505,902.22	505,902.22	142,190.18
DEPTO ASUNTOS JURIDICOS Y ADMINISTRATIVOS	676,588.88	0.00	676,588.88	620,549.86	619,415.84	56,039.02
DEPTO DE EVALUACION Y CONTROL DE OBRA	490,078.00	0.00	490,078.00	438,161.04	438,161.04	51,916.96
QUEJAS, DENUNCIAS Y SUGERENCIAS	274,957.68	0.00	274,957.68	274,957.53	274,957.53	0.15
DESPACHO DEL DIRECTOR DE OBRAS PUBLICAS	1,267,009.76	-49,999.00	1,217,010.76	1,015,308.82	1,015,151.68	201,701.94
DEPTO DE PRESUPUESTOS Y PROYECTOS	893,318.32	0.00	893,318.32	770,816.59	770,816.59	122,501.73
DEPARTAMENTO DE CONTROL DE OBRA	126,632,373.52	73,642,149.93	200,274,523.45	103,790,207.52	97,124,886.73	96,484,315.93
DEP DE MATERIALES Y EQUIPO PESADO	4,805,093.32	0.00	4,805,093.32	4,444,992.07	4,444,457.70	360,101.25
AREA DE CONSTRUCCION	1,760,857.44	190,000.00	1,950,857.44	1,705,232.40	1,705,232.40	245,625.04
DESPACHO DIRECTOR DE SERVICIOS PUBLICOS	1,148,371.36	100,232.46	1,248,603.82	1,189,749.96	1,182,739.16	58,863.86
DEPARTAMENTO DE ALUMBRADO PUBLICO	8,170,649.68	5,276,844.17	13,447,493.85	13,087,240.26	11,381,168.62	360,263.59
DEPARTAMENTO DE LIMPIA	9,295,267.76	-88,000.01	9,207,267.75	8,739,187.18	8,616,027.18	468,080.57
DEPARTAMENTO DE PARQUES Y JARDINES	3,700,515.56	49,824.49	3,750,340.05	3,487,594.52	3,476,123.62	262,745.53
DEPARTAMENTO DE RASTRO MUNICIPAL	3,453,268.28	211,539.00	3,664,807.28	3,482,373.61	3,457,931.38	182,493.67
DEPARTAMENTO DE MERCADO MUNICIPAL	2,199,931.92	39,000.00	2,238,931.92	2,080,793.92	2,064,033.13	158,138.00
DEPARTAMENTO DE PANTEONES	2,457,973.96	-154,523.20	2,303,450.76	1,920,376.61	1,915,762.13	383,074.15
DESP DIRECTOR DESARROLLO SOCIAL Y RURAL	5,562,732.52	12,200,956.32	17,763,688.84	11,124,819.95	9,685,637.81	6,638,868.89
ENLACE MPAL PROSPERA	3,658,343.84	0.00	3,658,343.84	3,652,916.84	3,652,916.84	5,427.00
DEPARTAMENTO DE SALUD	502,823.44	18,320.00	521,143.44	476,519.64	476,519.64	44,623.80
DEPARTAMENTO DE COPLADEM	1,006,002.36	7,000.00	1,013,002.36	868,583.94	835,973.41	144,418.42
DESP DIR PARA DESAR INTEGRAL DE LA MUJER	934,399.36	199,020.00	1,133,419.36	1,115,074.31	1,113,337.80	18,345.05
DESPACHO DIRECTOR DESARROLLO ECONOMICO	1,338,243.92	0.00	1,338,243.92	937,542.84	937,542.84	400,701.08
DEPARTAMENTO DE SERVICIOS EMPRESARIALES	318,959.32	0.00	318,959.32	243,973.47	234,841.46	74,985.85
DESP DIRTOR DESARROLLO URBANO Y ECOLOGIA	2,810,561.88	0.00	2,810,561.88	2,379,139.29	2,362,903.73	431,422.59
DESP DIR EDUCACION FOMTNO CIVICO DEPTIVO	3,991,016.04	189,635.28	4,180,651.32	4,017,598.65	4,016,739.65	163,052.67
DEPARTAMENTO DE BIBLIOTECAS	774,047.88	0.00	774,047.88	732,637.29	732,637.29	41,410.59
DEPARTAMENTO DE AUDITORIO	386,573.00	0.00	386,573.00	340,167.59	340,167.59	46,405.41
DESPACHO DEL OFICIAL MAYOR	26,743,278.61	1,824,051.89	28,567,330.50	22,708,962.17	21,437,738.57	5,866,368.33
DEPARTAMENTO DE ADQUISICIONES	1,408,183.32	(30,003.00)	1,438,186.32	1,044,634.45	1,044,587.96	393,551.87

i = con cell

Atahue

DEPARTAMENTO DE RECURSOS HUMANOS	14,786,068.56	955,880.00	15,741,948.56	12,465,731.20	11,325,087.26	3,276,217.36
DIRECCIÓN COMISIÓN MUNICIPAL DEL DEPORTE	1,706,305.20	132,600.00	1,838,905.20	1,462,423.56	1,462,423.56	376,481.64
DEPARTAMENTO DE UNIDAD DEPORTIVA	3,023,083.48	92,000.00	3,115,083.48	2,999,150.20	2,985,172.98	115,933.28
DEPARTAMENTO DE GIMNASIO	1,004,833.24	9,800.00	1,014,633.24	992,041.13	992,041.13	22,592.11
DIRECCIÓN DE TURISMO	1,195,110.92	3,007,753.11	4,202,864.03	4,155,262.82	4,085,262.82	47,601.21
DIRECCIÓN DE ECOLOGÍA	1,685,032.24	20,000.00	1,705,032.24	1,556,814.45	1,548,528.74	148,217.79
INSTITUTO MUNICIPAL DE LA JUVENTUD	734,524.64	0.37	734,525.01	684,209.39	676,243.19	50,315.62
INSTITUTO DE PLANEACIÓN	899,724.16	0.00	899,724.16	651,054.87	651,054.87	248,669.29
COMISARÍA DE SEGURIDAD PÚBLICA	42,665,799.20	8,745,742.50	51,411,541.70	51,165,653.65	46,078,209.19	245,888.05
COORDINACIÓN DE PROTECCIÓN CIVIL	2,141,117.80	1,615,268.57	3,756,386.37	3,756,386.37	3,746,226.37	0.00
COORDINACIÓN DE TRANSITO	7,704,321.56	299,582.39	8,003,903.95	8,003,903.95	8,003,903.95	0.00
CARCEL MUNICIPAL	414,436.00	-91,158.40	323,277.60	323,277.60	323,277.60	0.00
COORDINACIÓN DE MOVILIDAD Y TRASPORTE	1,165,855.08	-32,606.82	1,133,248.26	1,133,248.26	1,133,248.26	0.00
Total del Gasto	418,473,491.61	99,164,769.32	517,638,260.93	384,811,575.09	363,695,897.87	132,826,685.84

Gobierno (Federal/Estatal/Municipal) de Municipio de Valle de Santiago, Gto
Estado Analítico del Ejercicio del Presupuesto de Egresos
Clasificación Administrativa
Del 1 de Enero al 31 de Diciembre del 2019

Concepto	Egresos					
	Aprobado 1	Ampliaciones/ (Reducciones) 2	Modificado 3 = (1 - 2)	Devengado 4	Pagado 5	Subejercicio 6 = (3 - 4)
Poder Ejecutivo	0.00	0.00	0.00	0.00	0.00	0.00
Poder Legislativo	0.00	0.00	0.00	0.00	0.00	0.00
Poder Judicial	0.00	0.00	0.00	0.00	0.00	0.00
Organos Autónomos	0.00	0.00	0.00	0.00	0.00	0.00
Total del Gasto	0.00	0.00	0.00	0.00	0.00	0.00

Handwritten signatures and initials in blue ink.

Sector Paraestatal del Gobierno (Federal/Estatal/Municipal) de Municipio de Valle de Santiago, Gto
Estado Analítico del Ejercicio del Presupuesto de Egresos
Clasificación Administrativa
Del 1 de Enero al 31 de Diciembre del 2019

Concepto	Egresos					Subejercicio 6 = (3 - 4)
	Aprobado 1	Ampliaciones/ (Reducciones) 2	Modificado 3 = (1 + 2)	Devengado 4	Pagado 5	
Entidades Paraestatales y Fideicomisos No Empresariales y No Financieros	0.00	0.00	0.00	0.00	0.00	0.00
Instituciones Públicas de la Seguridad Social	0.00	0.00	0.00	0.00	0.00	0.00
Entidades Paraestatales Empresariales No Financieras con Participación Estatal Mayoritaria	0.00	0.00	0.00	0.00	0.00	0.00
Fideicomisos Empresariales No Financieros con Participación Estatal Mayoritaria	0.00	0.00	0.00	0.00	0.00	0.00
Entidades Paraestatales Empresariales Financieras Monetarias con Participación Estatal Mayoritaria	0.00	0.00	0.00	0.00	0.00	0.00
Entidades Paraestatales Financieras No Monetarias con Participación Estatal Mayoritaria	0.00	0.00	0.00	0.00	0.00	0.00
Fideicomisos Financieros Públicos con Participación Estatal Mayoritaria	0.00	0.00	0.00	0.00	0.00	0.00
Total del Gasto	0.00	0.00	0.00	0.00	0.00	0.00

Bajo protesta de decir verdad declaramos que los Estados Financieros y sus notas, son razonablemente correctos y son responsabilidad del emisor.

Alejandro Alanís Chávez

ING. Alejandro Alanís Chávez
 Presidente Municipal

Julio Cesar Bermúdez González

C.P. y M.F. Julio Cesar Bermúdez González
 Tesorero Municipal

Rocio Ambiz-Arredondo


LIC. Rocio Ambiz-Arredondo
 Síndico Municipal




Municipio de Valle de Santiago, Gto
 Estado Analítico del Ejercicio del Presupuesto de Egresos
 Clasificación Funcional (Finalidad y Función)
 Del 1 de Enero al 31 de Diciembre de 2019

Concepto	Egresos					Subejercicio 6 = (3 - 4)
	Aprobado 1	Ampliaciones/ (Reducciones) 2	Modificado 3 = (1 + 2)	Devengado 4	Pagado 5	
Gobierno						
Legislación	212,540,733.41	6,800,938.50	219,341,671.91	194,252,093.73	183,620,086.82	25,089,578.18
Justicia	13,187,616.74	220,000.00	13,407,616.74	12,764,991.06	12,743,447.97	642,625.68
Coordinación de la Política de Gobierno	452,480.96	1.00	452,481.96	452,080.65	449,850.82	401.31
Relaciones Exteriores	51,524,763.84	5,238,217.56	56,762,981.40	44,291,338.91	42,464,753.22	12,471,642.49
Asuntos Financieros y Hacendarios	0.00	0.00	0.00	0.00	0.00	0.00
Seguridad Nacional	75,316,387.23	-10,482,692.30	64,833,694.93	55,639,727.70	52,903,005.08	9,193,667.23
Asuntos de Orden Público y de Seguridad Interior	0.00	0.00	0.00	0.00	0.00	0.00
Otros Servicios Generales	54,091,529.64	10,536,628.24	64,628,157.88	64,382,469.83	59,284,765.37	245,888.05
	17,967,955.00	1,288,884.00	19,256,839.00	16,721,485.58	15,774,264.46	2,535,353.42
Desarrollo Social						
Protección Ambiental	196,531,184.48	82,489,090.54	279,020,275.12	175,575,470.52	166,232,289.72	103,454,804.60
Vivienda y Servicios a la Comunidad	10,980,300.00	6,600,542.51	17,580,842.51	12,730,725.48	12,599,279.77	4,850,117.13
Salud	163,454,900.64	64,070,789.44	227,525,690.08	135,029,541.50	126,155,921.64	92,496,148.58
Recreación, Cultura y Otras Manifestaciones Sociales	502,823.44	16,320.00	521,143.44	476,519.64	476,519.64	44,623.80
Educación	10,517,745.00	3,532,883.13	14,050,628.13	12,005,932.88	11,983,389.46	2,044,695.25
Protección Social	3,991,016.04	7,788,186.95	11,779,202.99	8,170,991.25	8,170,132.25	3,608,211.74
Otros Asuntos Sociales	7,084,399.36	289,348.51	7,373,747.87	6,962,794.89	6,647,482.08	410,952.98
	0.00	199,020.00	199,020.00	198,964.88	198,964.88	55.12
Desarrollo Económico						
Asuntos Económicos, Comerciales y Laborales en General	6,294,430.88	10,030,544.12	16,324,975.00	12,042,671.94	10,902,182.43	4,282,303.06
Agropecuaria, Silvicultura, Pesca y Caza	5,099,319.96	57,500.00	5,156,819.96	4,564,471.32	4,544,071.81	582,348.64
Combustibles y Energía	0.00	9,612,598.12	9,612,598.12	5,970,244.91	4,920,154.91	3,642,353.21
Minería, Manufacturas y Construcción	0.00	0.00	0.00	0.00	0.00	0.00
Transporte	0.00	0.00	0.00	0.00	0.00	0.00
Comunicaciones	0.00	0.00	0.00	0.00	0.00	0.00
Turismo	0.00	0.00	0.00	0.00	0.00	0.00
Ciencia, Tecnología e Innovación	1,195,110.92	360,446.00	1,555,556.92	1,507,955.71	1,437,955.71	47,601.21
Otras Industrias y Otros Asuntos Económicos	0.00	0.00	0.00	0.00	0.00	0.00
	0.00	0.00	0.00	0.00	0.00	0.00
Otras no Clasificadas en Funciones Anteriores						
Transacciones de la Deuda Pública / Costo Financiero de la Deuda	3,107,142.84	-165,803.94	2,941,338.90	2,941,338.90	2,941,338.90	0.00
Transferencias, Participaciones y Aportaciones Entre Diferentes Niveles y	3,107,142.84	-165,803.94	2,941,338.90	2,941,338.90	2,941,338.90	0.00
Ordenes de Gobierno	0.00	0.00	0.00	0.00	0.00	0.00
Saneamiento del Sistema Financiero	0.00	0.00	0.00	0.00	0.00	0.00
Adeudos de Ejercicios Fiscales Anteriores	0.00	0.00	0.00	0.00	0.00	0.00
Total del Gasto	418,473,491.61	99,164,769.32	517,638,260.93	384,811,575.09	363,695,897.87	132,826,685.84

"Bajo protesta de decir verdad declaramos que los Estados Financieros y sus notas, son razonablemente correctos y son responsabilidad del emisor".


 ING. Alejandro Alanís Chávez
 Presidente Municipal


 C.P y M.F. Julio Cesar Bermúdez González
 Tesorero Municipal



Municipio de Valle de Santiago, Gto.
 Endeudamiento Neto
 Del 01 de Enero al 31 de Diciembre del 2019

Identificación de Crédito o Instrumento	Contratación / Colocación	Amortización	Endeudamiento Neto
	A	B	C = A - B
Creditos Bancarios			
Contrato de Apertura de Crédito Simple.	0.00	1,607,142.84	-1,607,142.84
Total Créditos Bancarios	0.00	1,607,142.84	-1,607,142.84
Otros Instrumentos de Deuda			
Total Otros Instrumentos de Deuda	0.00	0.00	0.00
TOTAL	0.00	1,607,142.84	1,607,142.84

"Bajo protesta de decir verdad declaramos que los Estados Financieros y sus notas, son razonablemente correctos y son responsabilidad del emisor".

Alejandro Alanís Chávez

ING. Alejandro Alanís Chávez
 Presidente Municipal

C.P y M.F. Julio Cesar Bermudez Gonzalez

C.P y M.F. Julio Cesar Bermúdez González
 Tesorero Municipal

Rocío Ambríz Arredondo

LIC. Rocío Ambríz Arredondo
 Síndico Municipal



Municipio de Valle de Santiago, Gto.
Intereses de la Deuda
Del 01 de Enero al 31 de Diciembre del 2019

Identificación de Crédito o Instrumento	Devengado	Pagado
Créditos Bancarios		
Contrato de Apertura de Crédito Simple.	1,334,196.06	1,334,196.06
Total de Intereses de Créditos Bancarios	1,334,196.06	1,334,196.06
Otros Instrumentos de Deuda		
Total de Intereses de Otros Instrumentos de Deuda	0.00	0.00
TOTAL	1,334,196.06	1,334,196.06

"Bajo protesta de decir verdad declaramos que los Estados Financieros y sus notas, son razonablemente correctos y son responsabilidad del emisor".

ING. Alejandro Alanís Chávez
Presidente Municipal



C.P. y M.F. Julio Cesar Bermúdez González
Tesorero Municipal

LIC. Rocío Ambriz Arredondo
Síndico Municipal

Municipio de Valle de Santiago, Gto
Flujo de Fondos
Del 01 de Enero al 31 de Diciembre del 2019

Concepto	Estimado / Aprobado	Devengado	Recaudado / Pagado
Rubros de Ingresos	418,473,491.61	482,539,306.88	481,750,528.03
Impuestos	18,497,121.50	18,726,958.24	18,726,958.24
Cuotas y Aportaciones de Seguridad Social	0.00	0.00	0.00
Contribuciones de Mejoras	5,935,390.84	1,569,712.75	1,569,712.75
Derechos	26,042,400.51	24,094,063.55	24,094,063.55
Productos	4,186,177.30	4,584,706.93	4,584,706.93
Aprovechamientos	2,186,220.64	2,322,203.85	2,322,203.85
Ingresos por Ventas de Bienes y Servicios	0.00	0.00	0.00
Participaciones y Aportaciones	361,381,335.12	363,616,075.87	362,827,297.02
Transferencias, Asignaciones, Subsidios y Otras Ayudas	245,845.70	0.00	0.00
Ingresos Derivados de Financiamientos	0.00	67,625,555.69	67,625,555.69
Capítulos de Gasto	418,473,491.61	384,811,575.09	363,695,897.87
Servicios Personales	153,894,195.25	145,973,225.70	143,949,884.32
Materiales y Suministros	27,007,949.81	38,247,466.67	34,147,051.71
Servicios Generales	65,429,544.80	58,400,862.36	53,577,447.79
Transferencias, Asignaciones, Subsidios y Otras Ayudas	35,113,492.00	41,525,883.94	39,739,709.83
Bienes Muebles, Inmuebles e Intangibles	7,879,240.00	8,392,514.29	6,269,548.03
Inversión Pública	126,041,926.91	87,483,706.80	81,224,340.86
Inversiones Financieras y Otras Provisiones	0.00	0.00	0.00
Participaciones y Aportaciones	0.00	1,846,576.43	1,846,576.43
Deuda Pública	3,107,142.84	2,941,338.90	2,941,338.90
Total	0.00	97,727,731.79	118,054,630.16

"Bajo protesta de decir verdad declaramos que los Estados Financieros y sus notas, son razonablemente correctos y son responsabilidad del emisor"

ING. Alejandro Alanís Chávez
Presidente Municipal

C.P. y M.F. Julio Cesar Bermúdez González
Tesorero Municipal

LIC. Rocio Ambriz Arredondo
Síndico Municipal



Municipio de Valle de Santiago, Gto.
Gasto Por Categoría Programática
Del 01 de Enero al 31 de Diciembre del 2019

Concepto	Egresos					Subejercicio
	1 Aprobado	2 Ampliaciones/ (Reducciones)	3 = (1 + 2) Modificado	4 Devengado	5 Pagado	
Programas						
Subsidios: Sector Social y Privado o Entidades Federativas y Municipios	700,000.00	43,329,025.28	44,029,025.28	30,384,522.90	24,518,139.23	13,544,502.38
Sujetos a Reglas de Operación	700,000.00	43,329,025.28	44,029,025.28	30,384,522.90	24,518,139.23	13,544,502.38
Otros Subsidios	0.00	0.00	0.00	0.00	0.00	0.00
Desempeño de las Funciones	400,164,187.05	11,716,186.58	411,880,373.63	312,981,714.62	298,034,598.59	98,898,655.01
Prestación de Servicios Públicos	274,333,405.19	-4,582,371.42	269,751,033.77	242,050,869.02	233,646,954.23	27,700,164.75
Provisión de Bienes Públicos	0.00	0.00	0.00	0.00	0.00	0.00
Planeación, seguimiento y evaluación de políticas públicas	899,724.16	\$,653,420.-8	9,553,144.34	5,645,560.01	5,645,560.01	3,907,584.33
Promoción y fomento	0.00	0.00	0.00	0.00	0.00	0.00
Regulación y supervisión	3,442,116.72	57,500.00	3,499,616.72	3,382,955.01	3,371,987.51	116,661.71
Funciones de las Fuerzas Armadas (Únicamente Gobierno Federal)	0.00	0.00	0.00	0.00	0.00	0.00
Específicos	0.00	0.00	0.00	0.00	0.00	0.00
Proyectos de Inversión	121,488,940.98	7,587,637.62	129,076,578.60	61,902,330.58	55,370,396.84	67,174,248.22
Administrativos y de Apoyo	2,792,999.72	0.00	2,792,999.72	2,531,888.20	2,529,103.58	261,311.52
Apoyo al proceso presupuestario y para mejorar la eficiencia institucional	0.00	0.00	0.00	0.00	0.00	0.00
Apoyo a la función pública y al mejoramiento de la gestión	2,792,999.72	0.00	2,792,999.72	2,531,888.20	2,529,103.58	261,311.52
Operaciones ajenas	0.00	0.00	0.00	0.00	0.00	0.00
Compromisos	5,190,000.00	2,857,606.25	9,041,606.25	7,030,744.14	6,731,151.24	2,010,862.11
Obligaciones de cumplimiento de resolución Jurisdiccional	5,190,000.00	-974,021.33	7,164,021.33	5,153,159.22	4,863,726.32	2,010,862.11
Desastres Naturales	0.00	-877,584.52	1,877,584.92	1,877,584.92	1,867,424.92	0.00
Obligaciones	6,519,162.00	0.00	6,519,162.00	5,852,095.72	5,852,095.72	667,066.28
Pensiones y jubilaciones	6,519,162.00	0.00	6,519,162.00	5,852,095.72	5,852,095.72	667,066.28
Aportaciones a la seguridad social	0.00	0.00	0.00	0.00	0.00	0.00
Aportaciones a fondos de estabilización	0.00	0.00	0.00	0.00	0.00	0.00
Aportaciones a fondos de inversión y reestructura de pensiones	0.00	0.00	0.00	0.00	0.00	0.00
Programas de Gasto Federalizado	3,107,142.84	40,433,755.15	43,375,094.05	26,030,809.51	26,030,809.51	17,344,284.54
Gasto Federalizado	3,107,142.84	40,433,755.15	43,375,094.05	26,030,809.51	26,030,809.51	17,344,284.54
Participaciones a entidades federativas y municipios	0.00	0.00	0.00	0.00	0.00	0.00
Costo financiero, deuda o apoyos a deudores y ahorradores de la banca	0.00	0.00	0.00	0.00	0.00	0.00
Adeudos de ejercicios fiscales anteriores	3,107,142.84	-165,803.84	2,941,338.90	2,941,338.90	2,941,338.90	0.00
	0.00	0.00	0.00	0.00	0.00	0.00
Total del Gasto	418,473,491.61	99,164,769.32	517,638,260.93	384,811,575.09	363,695,897.87	132,826,685.84

"Bajo protesta de decir verdad declaramos que los Estados Financieros y sus notas, son razonablemente correctos y son responsabilidad del emisor".

Alejandro Alanís Chávez

ING. Alejandro Alanís Chávez
Presidente Municipal

Julio Cesar Bermúdez González

G.P. y M.F. Julio Cesar Bermúdez González
Tesorero Municipal

Rocio Ambriz Arradondo

LIC. Rocio Ambriz Arradondo
Síndico Municipal



Municipio de Valle de Santiago, Qto.
Programas y Proyectos de Inversión
Del 01 de Enero al 31 de Diciembre del 2019

Clave del Programa	Nombre	Descripción	UR	Inversión			Metas		% Avance Financiero		% Avance Metas
				Aprobado	Modificado	Devsagado	Programado	Modificado	Devsagado/ Modificado	Programado/ Modificado	
K0001	Obra Pública	(715) Ampliación de línea de distribución eléctrica en la localidad de Alto de Altamira	31111-0703	128,876.17	130,802.89	128,876.17	1.00	1.00	100%	99%	100%
K0001	Obra Pública	(520) ampliación de red de drenaje sanitario en la calle francisco villa en la localidad de santa Ana, primera etapa	31111-0703	0.01	0.00	0.90	1.00	1.00	0%	0%	100%
K0001	Obra Pública	(54) pavimentación de la calle acceso a UMAPS, tramo carretera - unas, localidad de magdalena de aráez	31111-0703	7,399.33	0.00	0.90	1.00	1.00	0%	0%	100%
K0002	Obra Pública	(526) Construcción de casa ejidal en la localidad de las cañas	31111-0703	2,350,868.20	0.00	0.90	0.00	0.00	0%	0%	0%
K0002	Obra Pública	(564) construcción de kiosco en el jardín principal de la localidad de las jicamas, primera etapa	31111-0703	273,600.00	0.00	0.90	1.00	1.00	0%	0%	100%
K0002	Obra Pública	(526) Construcción de casa ejidal en la localidad de las cañas	31111-0703	4,920.92	0.00	0.90	1.00	1.00	0%	0%	100%
K0002	Obra Pública	(564) Construcción de kiosco en el jardín principal de la localidad de las jicamas, primera etapa	31111-0703	40,000.00	0.00	0.90	1.00	1.00	0%	0%	100%
K0002	Obra Pública	(564) Construcción de kiosco en el jardín principal de la localidad de las jicamas, primera etapa	31111-0703	20,870.00	0.00	0.90	1.00	1.00	0%	0%	100%
K0002	Obra Pública	(564) Construcción de kiosco en el jardín principal de la localidad de las jicamas, primera etapa	31111-0703	16,998.46	0.00	0.90	1.00	1.00	0%	0%	100%
K0002	Obra Pública	(526) Construcción de casa ejidal en la localidad de las cañas	31111-0703	150.00	0.00	0.90	1.00	1.00	0%	0%	100%
K0002	Obra Pública	(564) construcción de kiosco en el jardín principal de la localidad de las jicamas, primera etapa	31111-0703	9,200.87	0.00	0.90	1.00	1.00	0%	0%	100%
K0002	Obra Pública	(564) construcción de casa ejidal en la localidad de las cañas	31111-0703	800.00	0.00	0.90	1.00	1.00	0%	0%	100%
K0002	Obra Pública	(564) Construcción de casa ejidal en la localidad de las cañas	31111-0703	10,000.00	0.00	0.90	1.00	1.00	0%	0%	100%
K0002	Obra Pública	(564) construcción de kiosco en el jardín principal de la localidad de las jicamas, primera etapa	31111-0703	96.12	0.00	0.90	1.00	1.00	0%	0%	100%
K0002	Obra Pública	(526) Construcción de casa ejidal en la localidad de las cañas	31111-0703	8,822.33	0.00	0.90	1.00	1.00	0%	0%	100%
K0002	Obra Pública	(564) Construcción de kiosco en el jardín principal de la localidad de las jicamas, primera etapa	31111-0703	5,300.58	0.00	0.90	1.00	1.00	0%	0%	100%
K0002	Obra Pública	(526) Construcción de casa ejidal en la localidad de las cañas	31111-0703	7,000.00	0.00	0.90	1.00	1.00	0%	0%	100%
K0002	Obra Pública	(526) Construcción de casa ejidal en la localidad de las cañas	31111-0703	15,000.00	0.00	0.90	1.00	1.00	0%	0%	100%
K0002	Obra Pública	(526) construcción de casa ejidal en la localidad de las cañas	31111-0703	8,147.06	0.00	0.90	1.00	1.00	0%	0%	100%
K0002	Obra Pública	(564) construcción de kiosco en el jardín principal de la localidad de las jicamas, primera etapa	31111-0703	4,084.96	0.00	0.90	1.00	1.00	0%	0%	100%
K0002	Obra Pública	(463) PIDMC Adquisición y colocación de biodigestor de 5m3 para la producción de biogas para la vivienda (65 acciones) varias localidades.	31111-0703	0.00	0.00	0.00	1.00	1.00	0%	0%	100%
K0002	Obra Pública	(462) PIDMC 2017 adquisición y colocación de biodigestor de 5 m3 para producción de biogas para la vivienda -105 localidades	31111-0703	0.00	0.00	0.00	1.00	1.00	0%	0%	100%
K0002	Obra Pública	Varias obras	31111-0703	732,488.00	0.00	0.00	0.00	0.00	0%	0%	0%
K0002	Obra Pública	(462) PIDMC 2017 adquisición y colocación de biodigestor de 5 m3 para producción de biogas para la vivienda -105 localidades	31111-0703	0.00	0.00	0.00	1.00	1.00	0%	0%	100%
K0002	Obra Pública	(463) PIDMC Adquisición y colocación de biodigestor de 5m3 para la producción de biogas para la vivienda (65 acciones) varias localidades	31111-0703	0.00	0.00	0.00	1.00	1.00	0%	0%	100%
K0002	Obra Pública	(481) ITS IMPUESTO SOBRE NOMINA construcción de empedrado emboquinado con cemento en la calle principal en la comunidad la Cirimolina	31111-0703	0.00	0.00	0.00	1.00	1.00	0%	0%	100%
K0002	Obra Pública	(710) Construcción de empedrado en la calle privada 16 de septiembre en la localidad de las jicamas	31111-0703	50,000.00	0.00	0.00	1.00	1.00	0%	0%	100%
K0002	Obra Pública	(444) pavimentación de la calle 4 de marzo entre calle Cuauhtemoc y la paz	31111-0703	237,079.10	0.00	0.00	1.00	1.00	0%	0%	100%
K0002	Obra Pública	(510) ampliación de línea y red de distribución eléctrica en la calle Guanajuato, sol. Solidaridad	31111-0703	85.19	0.00	0.00	1.00	1.00	0%	0%	100%
K0001	Obra Pública	Por asignar	31111-0703	4,700,000.00	0.00	0.00	0.00	0.00	0%	0%	0%
K0117	Obra Pública	Construcción de sistema de agua potable (incluye línea de conducción, tanque y red de distribución) etapa 2 de 2)	31111-0703	0.00	409,227.76	409,227.76	1.00	1.00	0%	100%	100%
K0118	Obra Pública	Rehabilitación de pozos en la cabecera municipal.	31111-0703	0.00	1,621,649.74	1,621,649.74	1.00	1.00	0%	100%	100%
K0119	Obra Pública	Adecuación del sistema de agua potable en san Jerónimo de aráez	31111-0703	0.00	0.00	0.00	1.00	1.00	0%	0%	100%
K0120	Obra Pública	Ampliación de red de agua potable en las calles Hidalgo, obregón Altamirano y malamoros en la localidad de las jicamas	31111-0703	0.00	69,873.81	69,873.81	1.00	1.00	0%	100%	100%
K0121	Obra Pública	Construcción de tanque elevado, línea de conducción y adecuación de línea de distribución en localidad de puerta de san roque, municipio de valle de Santiago, gto.	31111-0703	0.00	374,024.44	374,024.44	1.00	1.00	0%	100%	100%
K0122	Obra Pública	Terminación de planta de tratamiento de aguas residuales en noria de Moscueta	31111-0703	0.00	650,000.00	650,000.00	1.00	1.00	0%	0%	100%
K0123	Obra Pública	Aplicación de red de electrificación en calle las flores de rincón de Alonso	31111-0703	0.00	335,646.52	335,646.52	5.00	5.00	0%	100%	100%
K0124	Obra Pública	Rehabilitación de jardín principal en san Antonio de moctez	31111-0703	0.00	0.00	0.00	1.00	1.00	0%	0%	100%
K0128	Obra Pública	Pavimentación de la calle Benito González, y obra complementaria de la calle viaducto	31111-0703	0.00	500,000.00	500,000.00	1.00	1.00	0%	0%	0%
K0133	Obra Pública	Construcción de cancha de usos múltiples 3	31111-0703	0.00	0.00	0.00	1.00	1.00	0%	0%	0%

Handwritten signatures and notes:
 - A large signature in blue ink on the right side of the page.
 - A signature in blue ink at the bottom right.
 - A signature in blue ink at the bottom center.
 - A signature in blue ink at the bottom left.

Municipio de Valle de Santiago, Gto.
Programas y Proyectos de Inversión
Del 01 de Enero al 31 de Diciembre del 2019

Clave del Programa/	Nombre	Descripción	UR	Inversión			Metas			% Avance Financiero		% Avance Metas	
				Aprobado	Modificado	Devergado	Programado	Modificado	Alcanzado	Devergado/ Aprobado	Modificado/ Alcanzado	Devergado/ Programado	Alcanzado/ Modificado
K0171	Obra Pública	Trabajos de bacheo rutinario en cabecera municipal y comunidades	31111-0703	0.00	193,273.78	177,600.00	1.00	1.00	1.00	0%	92%	100%	100%
K0171	Obra Pública	Trabajos de bacheo rutinario en cabecera municipal y comunidades	31111-0703	0.00	704,926.20	163,854.60	1.00	1.00	1.00	0%	15%	100%	100%
K0171	Obra Pública	Trabajos de bacheo rutinario en cabecera municipal y comunidades	31111-0703	0.00	55,562.49	17,477.60	1.00	1.00	1.00	0%	31%	100%	100%
K0171	Obra Pública	Trabajos de bacheo rutinario en cabecera municipal y comunidades	31111-0703	0.00	121,339.48	0.00	1.00	1.00	1.00	0%	0%	100%	100%
K0001	Obra Pública	Trabajos de bacheo rutinario en cabecera municipal y comunidades	31111-0703	0.00	39,772.46	1,165.00	1.00	1.00	1.00	0%	3%	100%	100%
K0170	Obra Pública	Aportación a CEA para acciones de SAPAM	31111-0703	0.00	300,000.00	259,999.95	1.00	1.00	1.00	0%	100%	100%	100%
K0137	Obra Pública	Obras de rehabilitación en resto municipal	31111-0703	0.00	1,786,100.00	861,075.68	1.00	1.00	1.00	0%	5%	100%	100%
K0140	Obra Pública	Construcción de tanque elevado, adecuación de línea de conducción y línea de distribución en la localidad de presa de san Andrés	31111-0703	0.00	100,000.00	0.00	1.00	1.00	1.00	0%	0%	100%	100%
P0058	Proyecto	Proyecto ejecutivo de red de agua potable en las calle Emiliano zapata y lomas de miranda, en la localidad de rancho viejo de torres	31111-0703	0.00	39,286.72	0.00	1.00	1.00	1.00	0%	0%	100%	100%
P0059	Proyecto	Proyecto ejecutivo de ampliación de red de agua potable en la calle Juan Escutia en la localidad de puera de san roque	31111-0703	0.00	69,466.04	0.00	1.00	1.00	1.00	0%	0%	100%	100%
P0060	Proyecto	Proyecto ejecutivo de rehabilitación de red de drenaje en las calle 5 de mayo y Nezahuatcōyōtl	31111-0703	0.00	90,883.03	0.00	1.00	1.00	1.00	0%	0%	100%	100%
P0061	Proyecto	Proyecto de pavimentación con empedrado en la calle principal en la localidad de chicámto	31111-0703	0.00	51,906.13	0.00	1.00	1.00	1.00	0%	0%	100%	100%
P0062	Proyecto	Proyecto de rehabilitación de colector principal y propuesta de planta de tratamiento tipo ceg en la localidad de puera de san roque	31111-0703	0.00	78,032.42	0.00	1.00	1.00	1.00	0%	0%	100%	100%
P0063	Proyecto	Proyecto de pavimentación con empedrado en la calle principal en la localidad de rancho viejo de torres	31111-0703	0.00	88,779.91	0.00	1.00	1.00	1.00	0%	0%	100%	100%
K0173	Obra Pública	Pavimentación de calle matamoros del 0+000 al 3+380 y conexión de drenaje pluvial a arroyo camtembaro, en cabecera municipal, segunda etapa	31111-0703	0.00	203,656.18	203,656.18	1.00	1.00	1.00	0%	100%	100%	100%
E0046	Proyecto	Equipamiento y electrificación de pozo para agua potable en la localidad de presa de san Andrés	31111-0703	0.00	68,638.56	150,200.00	0.00	0.00	0.00	0%	89%	0%	0%
K0002	Obra Pública	(626) Construcción de casa ejidal en la localidad de las cañas	31111-0703	47,000.00	0.00	0.00	1.00	1.00	1.00	0%	0%	100%	100%
K0002	Obra Pública	(626) Construcción de casa ejidal en la localidad de las cañas	31111-0703	47,000.00	0.00	0.00	1.00	1.00	1.00	0%	0%	100%	100%
K0002	Obra Pública	(670) Terminación de la casa ejidal en la comunidad de la barquilla	31111-0703	19,979.39	55,983.50	124,800.00	1.00	1.00	1.00	0%	80%	100%	100%
K0002	Obra Pública	(670) Terminación de la casa ejidal en la comunidad de la barquilla	31111-0703	0.00	24,951.60	24,951.60	1.00	1.00	1.00	0%	56%	100%	100%
K0002	Obra Pública	(670) Terminación de la casa ejidal en la comunidad de la barquilla	31111-0703	0.00	1,740.00	130.02	1.00	1.00	1.00	0%	7%	100%	100%
K0002	Obra Pública	(670) Terminación de la casa ejidal en la comunidad de la barquilla	31111-0703	0.00	6,612.00	0.00	1.00	1.00	1.00	0%	0%	100%	100%
K0002	Obra Pública	(670) Terminación de la casa ejidal en la comunidad de la barquilla	31111-0703	0.00	5,698.38	0.00	1.00	1.00	1.00	0%	0%	100%	100%
K0002	Obra Pública	(670) Terminación de la casa ejidal en la comunidad de la barquilla	31111-0703	0.00	3,613.40	4,490.09	1.00	1.00	1.00	0%	41%	100%	100%
K0002	Obra Pública	(670) Terminación de la casa ejidal en la comunidad de la barquilla	31111-0703	0.00	12,295.00	580.00	1.00	1.00	1.00	0%	38%	100%	100%
K0002	Obra Pública	(689) Construcción de arco de bienvenida en la localidad de san Nicolás paranguero	31111-0703	36,685.00	0.00	0.00	1.00	1.00	1.00	0%	0%	100%	100%
K0002	Obra Pública	(732) Pavimentación en la calle Álamo (tramo. Esq. Del templo - calle Gervasio Mendoza) en la comunidad de Magdalena de Aráco	31111-0703	0.00	66,352.83	65,569.53	1.00	1.00	1.00	0%	99%	100%	100%
K0029	Obra Pública	Por asignar	31111-0703	2,000,000.00	0.00	0.00	0.00	0.00	0.00	0%	0%	0%	0%
K0129	Obra Pública	Conectando mi camino rural (caminos sacacosechas)	31111-0703	0.00	430,000.00	430,000.00	1.00	1.00	1.00	0%	100%	100%	100%
K0130	Obra Pública	Rehabilitación de la techumbre y fachada del gimnasio municipal	31111-0703	0.00	0.00	0.00	1.00	1.00	1.00	0%	0%	100%	100%
K0131	Obra Pública	Construcción de cancha de usos múltiples 1	31111-0703	0.00	610,000.00	182,532.36	1.00	1.00	1.00	0%	30%	0%	0%
K0132	Obra Pública	Construcción de cancha de usos múltiples 2	31111-0703	0.00	0.00	0.00	1.00	1.00	1.00	0%	0%	0%	0%
K0168	Obra Pública	Pavimentación de la calle privada Josefa Ortiz de Domínguez (tramo independencia- Josefa Ortiz	31111-0703	0.00	40,000.00	36,537.26	1.00	1.00	1.00	0%	99%	100%	100%
K0134	Obra Pública	Captemos agua 2019	31111-0901	0.00	315,000.00	305,564.23	1.00	1.00	1.00	0%	97%	100%	100%
K0129	Obra Pública	Conectando mi camino rural (caminos sacacosechas)	31111-0703	0.00	430,000.00	430,000.00	1.00	1.00	1.00	0%	100%	100%	100%
S0097	Programa	Programa captemos agua 2019	31111-0901	315,000.00	0.00	0.00	1.00	1.00	1.00	0%	0%	100%	100%
K0134	Obra Pública	Captemos agua 2019	31111-0901	0.00	315,000.00	305,564.23	1.00	1.00	1.00	0%	97%	100%	100%
E0059	Programa	Juntos por el campo	31111-0901	1,000,000.00	0.00	0.00	0.00	0.00	0.00	0%	0%	0%	0%
S0210	Programa	Programa Mi colonia con color	31111-0901	0.00	0.00	0.00	1.00	1.00	1.00	0%	0%	0%	0%
S0219	Programa	Programa Implementación agrícolas	31111-0901	0.00	0.00	0.00	1.00	1.00	1.00	0%	0%	0%	0%
S0227	Programa	Programa Mi patio productivo (sin agencia en convenio)	31111-0901	0.00	597,800.00	0.00	1.00	1.00	1.00	0%	0%	0%	0%
S0228	Programa	Programa Mi ganado productivo	31111-0901	0.00	392,878.02	392,877.90	1.00	1.00	1.00	0%	100%	100%	100%
K0001	Obra Pública	(693) Pavimentación de la calle Abasolo entre calle Libertad y el canal Primer Padrón	31111-0703	10,743,054.79	10,743,054.79	- 745,054.70	1.00	1.00	1.00	100%	100%	100%	100%
K0001	Obra Pública	(692) Ampliación y adecuación de espacios del DIF Municipal para la operación de los programas de inclusión a la vida primera etapa	31111-0703	2,000,000.00	2,000,000.00	611,744.46	1.00	1.00	1.00	81%	81%	100%	100%
K0001	Obra Pública	(588) Construcción de techado en la escuela primaria de cerro colorado	31111-0703	34,400.00	34,400.00	34,400.00	1.00	1.00	1.00	100%	100%	100%	100%

Handwritten signature and notes:
Handwritten signature: 
Handwritten text: *Handwritten signature*
Handwritten text: *Handwritten signature*
Handwritten text: *Handwritten signature*

Municipio de Valle de Santiago, Gto.
Programas y Proyectos de Inversión
Del 01 de Enero al 31 de Diciembre del 2019

Clave del Programa/	Nombre	Descripción	UR	Inversión			Metas			% Avance Financiero		% Avance Metas
				Aprobado	Modificado	Devergado	Programado	Modificado	Alcanzado	Devergado/ Aprobado	Devergado/ Modificado	
K0001	Obra Pública	(589) Construcción de arco de bienvenida en la localidad de san Nicolás paranguero	31111-0703	144,000.00	144,000.00	144,000.00	1.00	1.00	1.00	100%	100%	100%
K0001	Obra Pública	(590) Construcción de puente vehicular en la localidad de san Nicolás paranguero	31111-0703	46,400.00	46,400.00	46,400.00	1.00	1.00	1.00	100%	100%	100%
K0001	Obra Pública	(593) Construcción del techado en la escuela primaria Adolfo López mateos en san José del brazo	31111-0703	86,000.00	86,000.00	86,000.00	1.00	1.00	1.00	100%	100%	100%
K0001	Obra Pública	(594) Pavimentación de la calle Naya II ramo Juan silveii - madero colorado	31111-0703	25,600.00	25,600.00	25,600.00	1.00	1.00	1.00	100%	100%	100%
K0001	Obra Pública	(598) Construcción de techado en la escuela primaria de cerro colorado	31111-0703	23,490.00	23,490.00	23,490.00	1.00	1.00	1.00	100%	100%	100%
K0001	Obra Pública	(593) Construcción del techado en la escuela primaria Adolfo López mateos en san José del brazo	31111-0703	3,152.37	3,152.37	3,152.37	1.00	1.00	1.00	100%	100%	100%
K0001	Obra Pública	(589) Construcción de arco de bienvenida en la localidad de san Nicolás paranguero	31111-0703	10,000.00	10,000.00	10,000.00	1.00	1.00	1.00	100%	100%	100%
K0001	Obra Pública	(589) Construcción de puente vehicular en la localidad de san Nicolás paranguero	31111-0703	5,350.03	5,350.03	5,350.03	1.00	1.00	1.00	100%	100%	100%
K0001	Obra Pública	(588) Construcción de techado en la escuela primaria de cerro colorado	31111-0703	1,200.00	1,200.00	1,200.00	1.00	1.00	1.00	100%	100%	100%
K0001	Obra Pública	(593) Construcción del techado en la escuela primaria Adolfo López mateos en san José del brazo	31111-0703	4,400.00	4,400.00	4,400.00	1.00	1.00	1.00	100%	100%	100%
K0001	Obra Pública	(653) Techumbre de canchas de escuela primaria Niños Héroes zona centro	31111-0703	1,439,117.04	1,439,117.04	1,439,117.04	1.00	1.00	1.00	100%	100%	100%
K0001	Obra Pública	(629) Rehabilitación del auditorio municipal	31111-0703	2,000,000.00	2,000,000.00	792,743.46	1.00	1.00	1.00	90%	80%	100%
K0001	Obra Pública	(569) Rehabilitación de lienzo charro en colonia Miravalle	31111-0703	120,719.41	120,719.41	120,719.41	1.00	1.00	1.00	100%	100%	100%
P0057	Proyecto	Proyecto ejecutivo para la rehabilitación de línea de conducción y tanque elevado en la localidad de paso blanco	31111-0703	0.00	309,193.49	0.00	1.00	1.00	1.00	0%	0%	100%
E0046	Proyecto	Proyectos Varios	31111-0703	0.00	292,389.35	292,389.35	1.00	1.00	1.00	0%	0%	100%
K0001	Obra Pública	(462) Biodigestores para producción de gas lp en vivienda	31111-0703	360,299.48	0.00	0.00	1.00	1.00	1.00	0%	0%	100%
K0001	Obra Pública	(463) Adquisición y colocación de biodigestor de 5mtr3 para producción de biogas para la vivienda (65)	31111-0703	0.00	255,200.00	255,200.00	1.00	1.00	1.00	0%	0%	100%
K0001	Obra Pública	(629) Rehabilitación del auditorio municipal	31111-0703	1,985,048.44	1,985,048.44	507,446.00	1.00	1.00	1.00	76%	76%	100%
K0001	Obra Pública	(712) Proyecto tanque elevado en puerta de san roque	31111-0703	5,033.46	80,788.66	0.00	1.00	1.00	1.00	0%	0%	100%
K0001	Obra Pública	(729) Demolición de tanque superficial en a colonia Miravalle	31111-0703	379,887.21	0.00	327,168.72	1.00	1.00	1.00	85%	0%	100%
K0001	Obra Pública	(754) bacheo	31111-0703	1,000,000.00	0.00	997,319.11	1.00	1.00	1.00	100%	0%	100%
K0001	Obra Pública	Pavimentación y rehabilitación de redes de agua potable, drenaje sanitario y electrificación en las calles Jacueto y Benito Gonzalez (Tramo Libertad a Alvaro Obregón) en el Municipio de Valle de Santiago	31111-0703	1,100,000.00	323,168.73	0.00	1.00	1.00	1.00	0%	0%	100%
K0001	Obra Pública	Rehabilitación de área de comedores en conalep valle de Santiago	31111-0703	80,758.66	1,000,000.00	86,758.66	1.00	1.00	1.00	100%	8%	100%
K0001	Obra Pública	Rehabilitación de baños en Presidencia Municipal planta alta y planta baja	31111-0703	350,000.00	0.00	0.00	1.00	1.00	1.00	0%	0%	100%
K0001	Obra Pública	Por asignar	31111-0703	13,300,000.00	37,551.44	0.00	1.00	1.00	1.00	0%	0%	100%
K0001	Obra Pública	(463) Adquisición y colocación de biodigestor de 5mtr3 para producción de biogas para la vivienda (55)	31111-0703	0.00	0.00	0.00	1.00	1.00	1.00	0%	0%	100%
K0125	Obra Pública	Rehabilitación de la calle pino Suarez 2da etapa, municipio de valle de Santiago, gto.	31111-0703	0.00	784,300.00	0.00	1.00	1.00	1.00	0%	0%	100%
K0126	Obra Pública	Construcción de empedrado emboquillado con huellas de concreto en la calle miguel hidalgo en la comunidad colonia nueva de guantes de Altamira, municipio de valle de Santiago, gto.	31111-0703	0.00	134,636.32	124,636.32	1.00	1.00	1.00	0%	93%	100%
K0127	Obra Pública	Construcción y rehabilitación de camino en la comunidad de cuatro de Altamira, municipio de valle de Santiago, gto.	31111-0703	0.00	483,224.23	463,224.23	1.00	1.00	1.00	0%	100%	100%
K0135	Obra Pública	Rehabilitación de losa de la biblioteca municipal Higinio Vázquez vera	31111-0703	0.00	132,013.71	0.00	1.00	1.00	1.00	0%	0%	100%
K0136	Obra Pública	Rehabilitación de los baños de presidencia	31111-0703	0.00	350,000.00	105,000.00	1.00	1.00	1.00	0%	30%	0%
K0137	Obra Pública	Obras de rehabilitación en rastro municipal	31111-0703	0.00	1,000,000.00	1,206,817.49	1.00	1.00	1.00	0%	0%	100%
K0138	Obra Pública	Obras de rehabilitación en rastro municipal	31111-0703	0.00	275,000.00	0.00	1.00	1.00	1.00	0%	0%	100%
K0138	Obra Pública	Construcción del techado en la escuela primaria la corregidora	31111-0703	0.00	0.00	0.00	1.00	1.00	1.00	0%	0%	100%
K0138	Obra Pública	Construcción del techado en la escuela primaria la corregidora	31111-0703	0.00	63,294.05	59,600.00	1.00	1.00	1.00	0%	94%	100%
K0138	Obra Pública	Construcción del techado en la escuela primaria la corregidora	31111-0703	0.00	1,392.00	1,392.00	1.00	1.00	1.00	0%	100%	100%
K0138	Obra Pública	Construcción del techado en la escuela primaria la corregidora	31111-0703	0.00	3,132.00	2,475.00	1.00	1.00	1.00	0%	78%	100%
K0138	Obra Pública	Construcción del techado en la escuela primaria la corregidora	31111-0703	0.00	2,146.00	1,560.00	1.00	1.00	1.00	0%	73%	100%
P0016	Proyecto	Proyecto ejecutivo de tanque elevado para instalar en la colonia el mirador	31111-0703	0.00	0.00	0.00	1.00	1.00	1.00	0%	0%	0%
P0017	Proyecto	Estudio diagnóstico para red de agua potable en la colonia nueva	31111-0703	0.00	0.00	0.00	1.00	1.00	1.00	0%	0%	0%
P0018	Proyecto	Proyecto de diagnóstico del sistema de agua potable	31111-0703	0.00	0.00	0.00	1.00	1.00	1.00	0%	0%	0%
P0019	Proyecto	Ejecución de atores en pozos de agua potable de la cabecera municipal	31111-0703	0.00	964,775.03	964,775.03	1.00	1.00	1.00	0%	100%	100%

Handwritten signature and notes in blue ink.

Municipio de Valle de Santiago, Gto.
Programas y Proyectos de Inversión
Del 01 de Enero al 31 de Diciembre del 2019

Clave del Programa/	Nombre	Descripción	UR	Inversión		Metas		% Avance Financiero		% Avance Metas		
				Aprobado	Modificado	Devengado	Programado	Modificado	Alcanzado	Devengado/ Aprobado	Devengado/ Modificado	Programado/ Alcanzado
P0020	Proyecto	Proyecto ejecutivo de rehabilitación de red de alcantarillado sanitario y adaptación de estructura para cárcamo de bombeo de aguas residuales, equipamiento y línea de impulsión en la localidad de cerro prieto de zarzamén	31111-0703	0.00	278,649.33	278,649.33	1.00	1.00	0%	100%	100%	100%
P0021	Proyecto	Proyecto de rehabilitación de drenaje en la calle frutal de rancho seco de guantes	31111-0703	0.00	54,287.71	54,287.71	1.00	1.00	0%	100%	100%	100%
P0022	Proyecto	Proyecto de pavimentación con empedrado emboquillado de calle principal en la comunidad de curanes de abac	31111-0703	0.00	363,479.52	363,479.52	1.00	1.00	0%	100%	100%	100%
P0023	Proyecto	Proyecto de pavimentación con empedrado emboquillado de la calle camino real en duranes de arriba	31111-0703	0.00	183,577.67	183,577.67	1.00	1.00	0%	100%	100%	100%
P0024	Proyecto	Proyecto de pavimentación con empedrado emboquillado con bueltes de concreto en las calles Benito Juárez, callejón Francisco I. Madero y callejón Emiliano Zapata en san Ignacio de miguelés	31111-0703	0.00	190,424.03	190,424.03	1.00	1.00	0%	100%	100%	100%
P0025	Proyecto	Proyecto de ciclo vía en san Ignacio de miguelés	31111-0703	0.00	104,083.68	0.00	1.00	1.00	0%	0%	100%	100%
P0026	Proyecto	Proyecto ejecutivo para el empedrado ahogado de la calle principal en la localidad de pozo de arrostégui del municipio de valle de Santiago, Gto.	31111-0703	0.00	304,472.42	304,472.42	1.00	1.00	0%	100%	100%	100%
P0027	Proyecto	Proyecto para la terminación de la planta de tratamiento de noria de Mosquesa.	31111-0703	0.00	159,092.71	0.00	1.00	1.00	0%	0%	100%	100%
P0028	Proyecto	Proyecto para la intervención en el plantel de CECYTE valle de Santiago	31111-0703	0.00	97,150.00	0.00	1.00	1.00	0%	0%	0%	0%
P0029	Proyecto	Proyecto de conexión a red sanitaria municipal de la pta del rastro	31111-0703	0.00	0.00	0.00	1.00	1.00	0%	0%	0%	0%
P0030	Proyecto	Proyecto de adecuación del sistema de agua potable en san Jerónimo de arceco	31111-0703	0.00	164,544.03	0.00	1.00	1.00	0%	0%	0%	0%
P0031	Proyecto	Proyecto de pavimentación del camino de acceso al panteón en la comunidad de las Jicamas	31111-0703	0.00	202,859.60	202,859.60	1.00	1.00	0%	100%	100%	100%
P0032	Proyecto	Proyecto de rehabilitación de la calle Juan Barrón	31111-0703	0.00	162,491.27	0.00	1.00	1.00	0%	0%	100%	100%
P0033	Proyecto	Proyecto de pavimentación con empedrado en la calle ferrocarril en san Joaquín de arriba	31111-0703	0.00	106,338.69	106,338.69	1.00	1.00	0%	100%	100%	100%
P0034	Proyecto	Proyecto de pavimentación con empedrado emboquillado en la calle principal de san José de Pantaja	31111-0703	0.00	347,528.70	347,528.70	1.00	1.00	0%	100%	100%	100%
P0035	Proyecto	Proyecto de descanso en panteón de rancho nuevo de san Andrés	31111-0703	0.00	100,000.00	100,000.00	1.00	1.00	0%	100%	100%	100%
P0036	Proyecto	Proyecto de casa ejidal en la comunidad de las cañas	31111-0703	0.00	0.00	0.00	1.00	1.00	0%	0%	0%	0%
P0037	Proyecto	Proyecto de camino empedrado de rancho nuevo de la isla a la isla	31111-0703	0.00	0.00	0.00	1.00	1.00	0%	0%	100%	100%
P0038	Proyecto	Proyecto ejecutivo para la construcción de tanque elevado, equipamiento, electrificación, sectorización, red de distribución.	31111-0703	0.00	0.00	0.00	1.00	1.00	0%	0%	0%	0%
P0039	Proyecto	Proyecto ejecutivo para la construcción de planta de tratamiento de aguas residuales	31111-0703	0.00	0.00	0.00	1.00	1.00	0%	0%	0%	0%
P0040	Proyecto	Proyecto ejecutivo para la construcción de tanque elevado, sectorización, red de distribución y línea de conducción	31111-0703	0.00	0.00	0.00	1.00	1.00	0%	0%	0%	0%
P0041	Proyecto	Proyecto ejecutivo para la construcción de línea de conducción, red de distribución	31111-0703	0.00	0.00	0.00	1.00	1.00	0%	0%	0%	0%
K0001	Obra Pública	Proyecto para la construcción de red de distribución de agua potable desde la localidad del cañón a san Manuel Quiroce	31111-0703	0.00	173,474.89	0.00	1.00	1.00	0%	0%	0%	0%
K0174	Obra Pública	Pavimentación de la calle Abasolo entre calle Libertad y el canal Primar Padrón	31111-0703	0.00	282,254.79	282,254.79	1.00	1.00	0%	100%	100%	100%
P0044	Proyecto	Pavimentación de calle Josefita Ortiz de Derrínquez tramo calle colón - independencia colonia la loma	31111-0703	0.00	105,000.00	0.00	1.00	1.00	0%	0%	0%	0%
P0045	Proyecto	Proyecto de restauración del templo de san Jerónimo de aráceo	31111-0703	0.00	365,000.00	0.00	1.00	1.00	0%	0%	0%	0%
P0046	Proyecto	Diagnóstico integral para el mercado Hidalgo	31111-0703	0.00	124,120.00	37,236.00	1.00	1.00	0%	30%	100%	100%
P0047	Proyecto	Proyecto de pavimentación de calle Basilio Ramírez tramo calle Emiliano Zapata - albino García, zona centro	31111-0703	0.00	74,390.80	74,390.80	1.00	1.00	0%	100%	100%	100%
K0176	Obra Pública	Proyecto de ampliación de red de drenaje en la calle 20 de marzo en el perico.	31111-0703	0.00	42,687.32	42,687.32	1.00	1.00	0%	100%	100%	100%
K0176	Obra Pública	Rehabilitación de camino de empedrado emboquillado con mortero de la comunidad de manga de buena vista a la comunidad de cuadrilla de andaracua (primera etapa)	31111-0703	0.00	182,700.00	0.00	1.00	1.00	0%	0%	0%	0%
K0176	Obra Pública	Rehabilitación de camino de empedrado emboquillado con mortero de la comunidad de manga de buena vista a la comunidad de cuadrilla de andaracua (primera etapa)	31111-0703	0.00	28,420.00	0.00	1.00	1.00	0%	0%	0%	0%
K0176	Obra Pública	Rehabilitación de camino de empedrado emboquillado con mortero de la comunidad de manga de buena vista a la comunidad de cuadrilla de andaracua (primera etapa)	31111-0703	0.00	52,760.00	0.00	1.00	1.00	0%	0%	0%	0%

Handwritten signature and scribbles in blue ink.

Municipio de Valle de Santiago, Gto.
Programas y Proyectos de Inversión
Del 01 de Enero al 31 de Diciembre del 2019

Clave del Programa/	Nombre	Descripción	UR	Inversión		Devengado	Metas		% Avance Financiero			
				Aprobado	Modificado		Programado	Modificado	Aprobado	Devengado	Programado	Modificado
K0140	Obra Pública	Construcción de tanque elevado, adecuación de línea de conducción y línea de distribución en la localidad de presa de san Andrés	31111-0703	0.00	60,551.66	58,593.17	1.00	1.00	0%	97%	100%	100%
K0166	Obra Pública	Primera etapa de restauración del templo de san Jerónimo	31111-0703	0.00	85,774.83	0.00	1.00	1.00	0%	0%	0%	0%
S0208	Programa	Suministro y colocación de biodigestores en el municipio de valle de Santiago	31111-0901	0.00	419,820.17	419,820.17	1.00	1.00	0%	100%	100%	100%
S0209	Programa	Techo digno	31111-0901	0.00	676,000.00	0.00	2000.00	2000.00	0%	54%	53%	53%
S0210	Programa	Mi colonia con color	31111-0901	0.00	202,500.00	202,500.00	1.00	1.00	0%	100%	0%	0%
S0211	Programa	Mi patio productivo (sin agencia en convenio)	31111-0901	0.00	2,000,000.00	0.00	1.00	1.00	0%	0%	0%	0%
S0219	Programa	Implementos agrícolas.	31111-0901	0.00	0.00	0.00	1.00	1.00	0%	0%	0%	0%
S0220	Programa	Mi patio productivo.	31111-0901	0.00	0.00	0.00	1.00	1.00	0%	0%	0%	0%
S0228	Programa	Mi ganado productivo	31111-0901	0.00	839,250.00	839,250.00	1.00	1.00	0%	100%	0%	0%
S0229	Programa	Juntos por el campo	31111-0901	0.00	806,200.00	0.00	1.00	1.00	0%	0%	0%	0%
S0225	Programa	Trabajemos juntos 2019 (empleo temporal)	31111-0901	0.00	650,000.00	292,176.81	0.00	0.00	0%	45%	0%	0%
S0230	Programa	Proyectos productivos	31111-0901	0.00	0.00	0.00	0.00	0.00	0%	0%	0%	0%
E0046	Proyecto	(782) estudios de calidad en las calles: Independencia, viaducto, revolución y auditorio municipal	31111-0703	67,786.25	67,786.25	67,786.25	1.00	1.00	100%	100%	100%	100%
E0046	Obra Pública	Obra 805, proyecto de camine empedrado de acceso a la comunidad de cruceles	31111-0703	0.00	60,575.45	60,575.45	1.00	1.00	0%	100%	100%	100%
E0046	Obra Pública	Obra 802, proyecto de pavimentación de calle 4 de marzo tramo la paz - Josefa Ortiz Domínguez colonia "Francisco villa" contrato mvs/ad/2019-010	31111-0703	0.00	135,404.31	135,404.31	1.00	1.00	0%	100%	100%	100%
E0046	Obra Pública	Procesamiento de servicios geo mecánicos para los trabajos de estudio de calidad en rasero municipal localizada en valle de Santiago, gto. Según contrato mvs/ad/2019-108	31111-0703	0.00	23,922.03	2,922.03	0.00	0.00	0%	100%	0%	0%
E0046	Obra Pública	Obra 807 estimación 1 "proyecto de descanso en panteón de rancho nuevo de san Andrés" contrato mvs/ac/2019-026	31111-0703	0.00	26,590.80	26,590.80	1.00	1.00	0%	100%	100%	100%
E0046	Obra Pública	Obra 886 "estudio geohidrologico - geofísico para la perforación de pozo de agua potable en la colonia de el calvario y en la comunidad de zapote de san Vicente, municipio de valle de Santiago, gto." contrato mvs/ad/2019-096	31111-0703	0.00	136,880.00	136,880.00	1.00	1.00	0%	100%	100%	100%
E0046	Obra Pública	Obra 888 "estudio geohidrologico - geofísico para la perforación de pozo de agua potable en la comunidad de san Nicolás quinceo, municipio de valle de Santiago, gto." contrato mvs/ad/2019-094	31111-0703	0.00	22,636.38	22,636.38	1.00	1.00	0%	100%	100%	100%
E0046	Obra Pública	Obra 814 proyecto de descanso en el panteón de la comunidad de guarapo. contrato mvs/ad/2019-022	31111-0703	0.00	89,727.31	89,727.31	1.00	1.00	0%	100%	100%	100%
E0046	Proyecto	(682) proyecto ejecutivo de puente vehicular en calle zapata sobre arroyo esquina con calle Ricardo flores Magón	31111-0703	142,146.53	0.00	0.00	1.00	1.00	0%	0%	0%	0%
E0046	Proyecto	(795) "proyecto de pavimentación con empedrado en la calle ferrocarril en san Joaquín de arriba " contrato mvs/ad/2019-008	31111-0703	0.00	16,004.17	16,004.17	1.00	1.00	0%	100%	100%	100%
E0046	Proyecto	Análisis en 4 muestras de agua de pozo contrato mvs/ad/2019-016 solicitado por el departamento de bienes, servicios y salud ambiental con oficio 18-sl-1105-03681-pn, 18-sl-1105-04470-pn, 18-sl-1105-04472-pn.	31111-0703	0.00	73,973.20	73,973.20	4.00	4.00	0%	100%	100%	100%
E0046	Proyecto	(606) estimación 1 "proyecto de pavimentación de camino de acceso al panteón en la comunidad de las jicamas" contrato mvs/ad/2019-024	31111-0703	0.00	202,859.60	54,450.24	1.00	1.00	0%	27%	100%	100%
E0046	Proyecto	(8127) "proyecto de ampliación de línea de distribución de agua en la calle Aldama en la localidad Santiago ucoo" contrato mvs/ad/2019-020	31111-0703	0.00	42,688.00	42,688.00	1.00	1.00	0%	100%	100%	100%
E0046	Proyecto	(407) por trabajos topográficos en el ejido los Martínez	31111-0703	0.00	23,200.00	23,200.00	1.00	1.00	0%	100%	100%	100%
K0001	Obra Pública	Varios	31111-0703	790,066.22	457,042.99	0.00	0.00	0.00	0%	0%	0%	0%
K0167	Obra Pública	(734) bacheo	31111-0703	0.00	724,991.29	721,737.55	1.00	1.00	0%	100%	100%	100%
K0167	Obra Pública	Mantenimiento de edificios	31111-0703	0.00	104,946.30	44,300.00	2.00	2.00	0%	42%	100%	100%
K0167	Obra Pública	Mantenimiento de edificios	31111-0703	0.00	20,000.00	4,590.00	2.00	2.00	0%	23%	100%	100%
K0167	Obra Pública	Mantenimiento de edificios	31111-0703	0.00	35,000.00	311.00	2.00	2.00	0%	1%	100%	100%
K0167	Obra Pública	Mantenimiento de edificios	31111-0703	0.00	20,000.00	0.00	2.00	2.00	0%	0%	100%	100%
K0167	Obra Pública	Mantenimiento de edificios	31111-0703	0.00	79,000.00	4,887.30	2.00	2.00	0%	6%	100%	100%
K0167	Obra Pública	Mantenimiento de edificios	31111-0703	0.00	20,000.00	97.20	2.00	2.00	0%	0%	100%	100%
K0167	Obra Pública	Mantenimiento de edificios	31111-0703	0.00	22,785.20	3,949.42	2.00	2.00	0%	17%	100%	100%
K0169	Obra Pública	Mantenimiento de edificios	31111-0703	0.00	23,298.50	7,547.60	2.00	2.00	0%	32%	100%	100%
K0169	Obra Pública	Mantenimiento de edificios	31111-0703	0.00	0.00	0.00	2.00	2.00	0%	0%	100%	100%
K0169	Obra Pública	Mantenimiento de pozos	31111-0703	0.00	0.00	0.00	1.00	1.00	0%	0%	0%	0%
K0169	Obra Pública	Mantenimiento de pozos	31111-0703	0.00	15,000.00	845.00	1.00	1.00	0%	6%	0%	0%
K0169	Obra Pública	Mantenimiento de pozos	31111-0703	0.00	22,000.00	845.00	1.00	1.00	0%	4%	0%	0%
K0169	Obra Pública	Mantenimiento de pozos	31111-0703	0.00	0.00	0.00	1.00	1.00	0%	0%	0%	0%
K0169	Obra Pública	Mantenimiento de pozos	31111-0703	0.00	0.00	0.00	1.00	1.00	0%	0%	0%	0%
K0169	Obra Pública	Mantenimiento de pozos	31111-0703	0.00	15,000.00	0.00	1.00	1.00	0%	0%	0%	0%

ni muy

Stela Estela

Municipio de Valle de Santiago, Gto.
Programas y Proyectos de Inversión
Del 01 de Enero al 31 de Diciembre del 2019

Clave del Programa/	Nombre	Descripción	UR	Inversión			Metas			% Avance Financiero		% Avance Metas	
				Aprobado	Modificado	Sevengado	Programado	Modificado	Alcanzado	Devenigado/ Aprobado	Devenigado/ Modificado	Alcanzado/ Programado	Alcanzado/ Modificado
K0169	Obra Pública	Mantenimiento de pozos	31111-0703	0.00	0.00	0.00	1.00	1.00	0.00	0%	0%	0%	
K0169	Obra Pública	Mantenimiento de pozos	31111-0703	0.00	9,000.00	0.00	1.00	1.00	0.00	0%	0%	0%	
K0169	Obra Pública	Mantenimiento de pozos	31111-0703	0.00	9,000.00	0.00	1.00	1.00	0.00	0%	0%	0%	
K0169	Obra Pública	Mantenimiento de pozos	31111-0703	0.00	20,000.00	0.00	1.00	1.00	0.00	0%	0%	0%	
K0170	Obra Pública	Mantenimiento de pozos	31111-0703	0.00	210,000.00	0.00	1.00	1.00	0.00	0%	0%	0%	
K0137	Obra Pública	Aportación a cca para acciones de sepam	31111-0703	0.00	1,695,400.00	208,765.08	0.00	0.00	0.00	0%	0%	0%	
K0189	Obra Pública	Construcción de gradas en el centro geomorfológico	31111-0703	0.00	225,000.00	0.00	1.00	1.00	0.00	0%	0%	0%	
K0001	Obra Pública	Construcción de gradas en el centro geomorfológico	31111-0703	0.00	80,000.00	0.00	1.00	1.00	0.00	0%	0%	0%	
S0231	Programa	Trabajos por tu hogar (techo)	31111-0901	0.00	1,400,000.00	0.00	1.00	1.00	0.00	0%	0%	0%	
S0229	Programa	Trabajos juntos 2019 (empleo temporal)	31111-0901	0.00	1,400,000.00	18,396.00	0.00	0.00	0.00	0%	0%	0%	
I0113	Obra Pública	(449) Construcción de planta de tratamiento de aguas residuales en la comunidad de Pozo de Avástegui	31111-0703	8.33	8.33	0.00	1.00	1.00	0.00	0%	0%	0%	
I0132	Obra Pública	(639) Construcción de cuartos dormitorio en la colonia Primavera en San Ignacio	31111-0703	116,780.00	116,780.00	0.00	1.00	1.00	0.00	0%	0%	0%	
I0132	Obra Pública	(640) Construcción de cuartos dormitorios en la colonia nueva San Antonio de Mogotes	31111-0703	39,363.37	39,363.37	12,184.49	1.00	1.00	1.00	31%	31%	100%	
I0113	Obra Pública	(471) Ampliación de red de drenaje sanitario en la calle 5 de Mayo en la comunidad de Chicámto	31111-0703	38,179.22	38,179.22	38,179.22	1.00	1.00	1.00	100%	100%	100%	
I0132	Obra Pública	(618) Construcción de cuartos dormitorios en la comunidad de Rancho Viejo de Torres	31111-0703	164,141.52	164,141.52	0.00	1.00	1.00	0.00	0%	0%	0%	
I0132	Obra Pública	(639) Construcción de cuartos dormitorios en la colonia Primavera en San Ignacio	31111-0703	208,608.06	208,608.06	11,875.01	1.00	1.00	1.00	6%	6%	100%	
I0132	Obra Pública	(079) Suministro e instalación de baño digno con biodigestor en las comunidades del El Circuito, Las Flores, El Chiqueo, Plaza Vieja, Cerro Blanco, Las Jicamas	31111-0703	78,782.89	78,782.89	0.00	1.00	1.00	0.00	0%	0%	0%	
I0132	Obra Pública	(078) Suministro e instalación de baño digno con biodigestor en las comunidades del Colonia Nueva de San Antonio de Mogotes, Colonia Primavera en San Ignacio, La Arena, Pozo de Parangueo, Zapotillo de Mogotes, Buena Vista de Parangueo, El Jacúley	31111-0703	75,771.06	75,771.06	0.00	1.00	1.00	0.00	0%	0%	0%	
I0132	Obra Pública	Por asignar	31111-0703	500,260.58	500,260.58	0.00	0.00	0.00	0.00	0%	0%	0%	
I0132	Obra Pública	(623) Construcción de cuartos dormitorio en la Jicamas	31111-0703	80,700.80	80,700.80	34,762.92	1.00	1.00	1.00	43%	43%	100%	
I0100	Obra Pública	(671) Construcción de comedor en la Escuela Primaria Ricardo Flores Mapón en la Col. Francisco Villa	31111-0703	13,623.66	13,623.66	8,759.71	1.00	1.00	1.00	64%	64%	100%	
I0100	Obra Pública	(691) Construcción de comedor en la Escuela Primaria en Las Jicamas	31111-0703	324,619.66	324,619.66	274,632.40	1.00	1.00	1.00	85%	85%	100%	
I0100	Obra Pública	(651) Construcción de comedor en la Escuela Primaria en Cuadilla de Andaracua	31111-0703	404,282.79	404,282.79	238,055.30	1.00	1.00	1.00	59%	59%	100%	
I0100	Obra Pública	(652) Construcción de comedor en la Localidad de Delicias de Atáreo	31111-0703	647,870.24	647,870.24	413,583.71	1.00	1.00	1.00	64%	64%	100%	
I0100	Obra Pública	(706) Construcción de cuartos dormitorio en el Armatillo	31111-0703	324,775.00	324,775.00	171,741.74	1.00	1.00	1.00	53%	53%	100%	
I0009	Obra Pública	(650) Construcción de comedor en la Escuela Primaria en Magdalena de Aráceo	31111-0703	41,000.00	41,000.00	35,675.95	1.00	1.00	1.00	88%	88%	100%	
I0009	Obra Pública	(596) Construcción de cuartos dormitorios en Rincon de Parangueo	31111-0703	647,870.24	647,870.24	608,755.16	1.00	1.00	1.00	94%	94%	100%	
I0132	Obra Pública	(597) Construcción de cuartos dormitorios en Pozo de Parangueo	31111-0703	144,646.82	144,646.82	0.00	1.00	1.00	0.00	0%	0%	0%	
I0132	Obra Pública	(598) Construcción de cuartos dormitorios en el aguay	31111-0703	204,846.02	204,846.02	0.00	1.00	1.00	0.00	0%	0%	0%	
I0132	Obra Pública	(603) Construcción de cuartos para baño con conexión a drenaje en changueo y ranchos unidos	31111-0703	144,646.82	144,646.82	0.00	1.00	1.00	0.00	0%	0%	0%	
I0009	Obra Pública	(605) Construcción de cuartos dormitorio en Delicias Aráceo	31111-0703	352.21	352.21	0.00	1.00	1.00	0.00	0%	0%	0%	
I0132	Obra Pública	(606) Construcción de cuartos dormitorio en Magdalena de Aráceo	31111-0703	13,349.82	13,349.82	0.00	1.00	1.00	0.00	0%	0%	0%	
I0100	Obra Pública	(612) Construcción de cuartos dormitorio en changueo y ranchos unidos	31111-0703	1,791.88	1,791.88	0.00	1.00	1.00	0.00	0%	0%	0%	
I0100	Obra Pública	(626) Construcción de comedor en localidad de El Jaquay	31111-0703	3,319.10	3,319.10	0.00	1.00	1.00	0.00	0%	0%	0%	
I0100	Obra Pública	(627) Construcción de comedor en localidad de Zapotillo de Mogotes	31111-0703	323,779.24	323,779.24	0.00	1.00	1.00	0.00	0%	0%	0%	
I0009	Obra Pública	(628) Construcción de comedor en localidad de Pozo de Parangueo	31111-0703	323,779.24	323,779.24	0.00	1.00	1.00	0.00	0%	0%	0%	
I0132	Obra Pública	(642) Construcción de cuartos dormitorio en Rincon de Parangueo	31111-0703	18,197.62	18,197.62	-18,197.62	1.00	1.00	1.00	0%	0%	0%	
I0009	Obra Pública	(642) Construcción de cuartos dormitorio en Eleuavista de parangueo	31111-0703	27,691.08	27,691.08	0.00	1.00	1.00	0.00	0%	0%	0%	
I0132	Obra Pública	Obras pasadas	31111-0703	33,420.78	33,420.78	0.00	0.00	0.00	0.00	0%	0%	0%	
I0100	Obra Pública	Obras pasadas	31111-0703	1,260,631.61	1,260,631.61	0.00	0.00	0.00	0.00	0%	0%	0%	
I0132	Obra Pública	Por asignar	31111-0703	6,987.06	6,987.06	0.00	0.00	0.00	0.00	0%	0%	0%	
I0132	Obra Pública	(614) Construcción de cuartos dormitorio en colonia Francisco Villa localidad de Villalejo, Rancho Viejo de Torres, Circuito, Buenavista de Parangueo, Zapotillo de Mogotes, Plaza Vieja	31111-0703	117,646.12	117,646.12	117,646.12	1.00	1.00	1.00	100%	100%	100%	
I0132	Obra Pública	(492) Ampliación y terminación de obra de las recamaras en las localidades de Villalejo, Rancho Viejo de Torres, Circuito, Buenavista de Parangueo, Zapotillo de Mogotes, Plaza Vieja	31111-0703	212,059.69	212,059.69	212,059.69	1.00	1.00	1.00	100%	100%	100%	

Handwritten signature and scribbles in blue ink.

Municipio de Valle de Santiago, Gto.
Programas y Proyectos de Inversión
Del 01 de Enero al 31 de Diciembre del 2019

Clave del Programa/	Nombre	Descripción	UR	Inversión			Metas			% Avance Financiero		% Avance Metas	
				Aprobado	Modificado	Devengado	Programado	Modificado	Alcanzado	Devenigado/ Aprobado	Alcanzado/ Programado	Devenigado/ Aprobado	Alcanzado/ Modificado
10132	Obra Pública	(637) Construcción de cuartos dormitorio en la colonia Luis Donaldo Colosio y Santiago UCOO	31111-0703	12,531.68	12,531.68	2,281.18	1.00	1.00	1.00	18%	18%	100%	100%
10009	Obra Pública	(625) Construcción de cuartos dormitorio en cerr-blanco	31111-0703	7,291.13	7,291.13	0.00	1.00	1.00	1.00	0%	0%	100%	100%
10039	Obra Pública	Obras pasadas	31111-0703	14,758.26	14,758.26	0.00	0.00	0.00	0.00	0%	0%	100%	100%
10132	Obra Pública	(611) Construcción de cuartos dormitorio en la ccd la loma	31111-0703	13,282.77	13,282.77	0.00	1.00	1.00	1.00	0%	0%	100%	100%
10132	Obra Pública	(604) Construcción de cuartos dormitorio en la ccd ranchos unidos	31111-0703	147.59	147.59	0.00	1.00	1.00	1.00	0%	0%	100%	100%
10132	Obra Pública	(695) Construcción de cuartos dormitorio en la ccd Ignacio Ramirez	31111-0703	4,750.07	4,750.07	0.00	1.00	1.00	1.00	0%	0%	100%	100%
10132	Obra Pública	(658) Construcción de cuartos dormitorio en la ccd lagunilla de malpais y malpais	31111-0703	13,526.01	13,526.01	0.00	1.00	1.00	1.00	0%	0%	100%	100%
10132	Obra Pública	(601) Construcción de cuartos dormitorio en lagunilla de mogotes y chicanito	31111-0703	221.38	221.38	0.00	1.00	1.00	1.00	0%	0%	100%	100%
10132	Obra Pública	(624) Construcción de cuartos dormitorio en el circuito	31111-0703	10,658.14	10,658.14	0.00	1.00	1.00	1.00	0%	0%	100%	100%
10132	Obra Pública	Obras pasadas	31111-0703	1,327,409.66	1,327,409.66	0.00	0.00	0.00	0.00	0%	0%	100%	100%
10132	Obra Pública	(614) Construcción de cuartos dormitorio en colonia Francisco Villa	31111-0703	117,646.11	117,646.11	117,646.11	1.00	1.00	1.00	100%	100%	100%	100%
10132	Obra Pública	(549) construcción de ampliación de vivienda (recámara) en localidades de alto y medio rezago social	31111-0703	176,621.12	176,621.12	176,621.12	1.00	1.00	1.00	100%	100%	100%	100%
10132	Obra Pública	(637) Construcción de cuartos dormitorio en la colonia Luis Donaldo Colosio y Santiago UCOO	31111-0703	12,531.69	12,531.69	2,281.18	1.00	1.00	1.00	18%	18%	100%	100%
10132	Obra Pública	(642) Construcción de cuartos dormitorio en Eueravista de Paranaque	31111-0703	27,691.07	27,691.07	16,710.12	1.00	1.00	1.00	60%	60%	100%	100%
10132	Obra Pública	(706) Construcción de cuartos dormitorio en el Armadillo	31111-0703	41,000.00	41,000.00	40,759.76	1.00	1.00	1.00	99%	99%	100%	100%
10100	Obra Pública	(652) Construcción de comedor en la localidad de Delicias de Aráez	31111-0703	323,095.24	323,095.24	284,992.13	1.00	1.00	1.00	88%	88%	100%	100%
10009	Obra Pública	(697) Construcción de cuartos dormitorio en pozo de paranaque	31111-0703	144,800.80	144,800.80	0.00	1.00	1.00	1.00	0%	0%	100%	100%
10009	Obra Pública	(619) Construcción de cuartos dormitorio en cuatilla de andarecua	31111-0703	212.28	212.28	0.00	1.00	1.00	1.00	0%	0%	100%	100%
10009	Obra Pública	(605) Construcción de cuartos dormitorio en magdalena de aráez	31111-0703	1,791.88	1,791.88	0.00	1.00	1.00	1.00	0%	0%	100%	100%
10009	Obra Pública	(618) Construcción de cuartos dormitorio en rancho viejo de torres	31111-0703	141.52	141.52	0.00	1.00	1.00	1.00	0%	0%	100%	100%
10009	Obra Pública	(640) Construcción de cuartos dormitorio en colonia nueva de san Antonio de mogotes	31111-0703	121.74	121.74	0.00	1.00	1.00	1.00	0%	0%	100%	100%
10009	Obra Pública	(639) Construcción de cuartos dormitorio en coloria primavera (san Ignacio)	31111-0703	121.74	121.74	0.00	1.00	1.00	1.00	0%	0%	100%	100%
10009	Obra Pública	Obras pasadas	31111-0703	1,024,799.59	1,024,799.59	0.00	0.00	0.00	0.00	0%	0%	100%	100%
10132	Obra Pública	(604) Construcción de cuartos dormitorio en la co. ranchos unidos	31111-0703	147.59	147.59	0.00	1.00	1.00	1.00	0%	0%	100%	100%
10132	Obra Pública	(695) Construcción de cuartos dormitorio en la co. Ignacio Ramirez	31111-0703	4,750.08	4,750.08	0.00	1.00	1.00	1.00	0%	0%	100%	100%
10132	Obra Pública	(655) Construcción de cuartos dormitorio en la co. lagunilla de malpais y malpais	31111-0703	13,526.00	13,526.00	0.00	1.00	1.00	1.00	0%	0%	100%	100%
10132	Obra Pública	(601) Construcción de cuartos dormitorio en lagunilla de mogotes y chicanito	31111-0703	221.38	221.38	0.00	1.00	1.00	1.00	0%	0%	100%	100%
10132	Obra Pública	(612) Construcción de cuartos dormitorio en changuelo y ranchos unidos	31111-0703	1,640.07	1,640.07	0.00	1.00	1.00	1.00	0%	0%	100%	100%
10132	Obra Pública	(603) Construcción de cuartos para baño con conexión a drenaje en changuelo y ranchos unidos	31111-0703	352.21	352.21	0.00	1.00	1.00	1.00	0%	0%	100%	100%
10132	Obra Pública	(625) Construcción de cuartos dormitorio en cerr-blanco	31111-0703	7,291.12	7,291.12	0.00	1.00	1.00	1.00	0%	0%	100%	100%
10132	Obra Pública	(624) Construcción de cuartos dormitorio en el circuito	31111-0703	10,658.13	10,658.13	0.00	1.00	1.00	1.00	0%	0%	100%	100%
10132	Obra Pública	(621) Construcción de cuartos dormitorio en las Jicamas	31111-0703	80,700.80	80,700.80	80,700.80	1.00	1.00	1.00	100%	100%	100%	100%
10132	Obra Pública	(598) Construcción de cuartos dormitorio en el jacquey	31111-0703	144,646.82	144,646.82	0.00	1.00	1.00	1.00	0%	0%	100%	100%
10132	Obra Pública	(595) Construcción de cuartos dormitorio en zapotillo de mogotes	31111-0703	205,000.00	205,000.00	0.00	1.00	1.00	1.00	0%	0%	100%	100%
10132	Obra Pública	(638) Construcción de cuartos dormitorio en plaza vieja	31111-0703	13,623.66	13,623.66	13,623.66	1.00	1.00	1.00	100%	100%	100%	100%
10132	Obra Pública	Obras pasadas	31111-0703	5,469,166.40	5,469,166.40	0.00	0.00	0.00	0.00	0%	0%	100%	100%
10007	Obra Pública	(667) Ampliación de red de agua potable en calle 18 de marzo en la localidad de Charco de Pantolón	31111-0703	26,332.52	26,332.52	0.00	1.00	1.00	1.00	0%	0%	100%	100%
10007	Obra Pública	(679) Construcción de tanque elevado, línea de conducción y línea de distribución en la localidad de la Magdalena de Aráez	31111-0703	2,962,969.89	2,962,969.89	2,962,969.89	1.00	1.00	1.00	100%	100%	100%	100%
10007	Obra Pública	(723) Adecuación de la línea de conducción, construcción de tanque de regulación y ampliación de las redes de distribución en Hoya de Cintora de Arriba, Hoya de Cintora de Abajo, Cruclitas, la Tonigua y colonia Hoya de Álvarez	31111-0703	62,496.62	62,496.62	0.00	1.00	1.00	1.00	0%	0%	100%	100%
10007	Obra Pública	(745) Ampliación de red de distribuir de agua potable en la calle privada 16 de septiembre en la comunidad de las Jicamas	31111-0703	140,000.00	140,000.00	59,683.40	1.00	1.00	1.00	38%	38%	100%	100%
10007	Obra Pública	(703) Construcción de equipamiento para pozo de agua potable en la localidad de la Magdalena de Aráez	31111-0703	1,250,000.00	1,250,000.00	1,143,961.26	1.00	1.00	1.00	92%	92%	100%	100%
10007	Obra Pública	(699) Construcción de tanque elevado, línea de conducción y adecuación de línea de distribución en la localidad de Puerta de San Roque	31111-0703	1,748,443.12	1,748,443.12	1,748,443.12	1.00	1.00	1.00	100%	100%	100%	100%
10007	Obra Pública	(733) Construcción de tomas domiciliarias sobre red de agua potable existente en la calle San Pedro en la localidad de Magdalena de Aráez	31111-0703	90,000.00	90,000.00	0.00	1.00	1.00	1.00	0%	0%	100%	100%

Handwritten signature and notes in blue ink.

Municipio de Valle de Santiago, Gto.
Programas y Proyectos de Inversión
Del 01 de Enero al 31 de Diciembre del 2019

Clave del Programa/	Nombre	Descripción	UR	Inversión			Metas			% Avance Financiero		% Avance Metas	
				Aprobado	Modificado	Devengado	Programado	Modificado	Alcanzado	Devenido/ Aprobado	Desviado/ Programado	Alcanzado/ Modificado	Programado/ Modificado
10007	Obra Pública	(747) Ampliación de red de agua potable en las calles San Ramón y Nicandro Villanueva en Lagunilla de Malpais	31111-0703	260,000.00	260,000.00	258,429.33	1.00	1.00	1.00	98%	99%	100%	100%
10007	Obra Pública	(736) Construcción de línea de alimentación de agua potable en la calle Revolución, tramo Ave. Del trabajo - José M.A. Yañez	31111-0703	90,000.00	90,000.00	63,132.88	1.00	1.00	1.00	70%	70%	100%	100%
10007	Obra Pública	(714) Equipamiento de pozo de agua potable en la localidad de Puerta de San Roque	31111-0703	71,074.96	71,074.96	30,774.80	1.00	1.00	1.00	43%	43%	100%	100%
10007	Obra Pública	(674) Construcción de línea de alimentación de agua potable en la calle Hidalgo, entre calles Valentín Varela y 5 de Mayo, colonia la Loma	31111-0703	625,000.00	625,000.00	566,571.35	1.00	1.00	1.00	94%	94%	100%	100%
10007	Obra Pública	(735) Ampliación de red de agua potable en las calles Hidalgo, Obregon, Altamirano y Matamoros	31111-0703	1,000,000.00	1,000,000.00	831,174.36	1.00	1.00	1.00	83%	83%	100%	100%
10028	Obra Pública	Asesoría jurídica y administrativa en materia de procedimientos de adjudicación para la contratación de obra pública	31111-0703	41,142.84	41,142.84	0.00	1.00	1.00	1.00	0%	0%	100%	100%
10028	Obra Pública	(645) Proyecto de ampliación de red de agua potable en las calles Hidalgo, obregon, Altamirano y matamoros en la localidad de las jicamas	31111-0703	110,000.00	110,000.00	113,200.00	1.00	1.00	1.00	100%	100%	100%	100%
10028	Obra Pública	(646) Proyecto de equipamiento, electrificación del pozo de agua potable y línea de conducción en la localidad de San Diego Quinceo	31111-0703	209,986.96	209,986.96	17,959.22	1.00	1.00	1.00	82%	82%	100%	100%
10028	Obra Pública	(684) Proyecto de pavimentación de la calle Tenochtitlan tramo 4 de marzo-Nezahualcoyotl	31111-0703	1,384.46	1,384.46	0.00	1.00	1.00	1.00	0%	0%	100%	100%
10028	Obra Pública	(668) Proyecto de red de drenaje sanitario en la calle Vencedoras	31111-0703	240.82	240.82	0.00	1.00	1.00	1.00	0%	0%	100%	100%
10028	Obra Pública	(670) Proyecto de red de drenaje sanitario en la calle Colon tramo Independencia hasta donde termina el asfalto	31111-0703	168.43	168.43	0.00	1.00	1.00	1.00	0%	0%	100%	100%
10028	Obra Pública	(661) Proyecto de tanque elevado, línea de conducción y línea de distribución en localidad de Magdalena de Aráco	31111-0703	194,172.98	194,172.98	191,72.98	1.00	1.00	1.00	100%	100%	100%	100%
10028	Obra Pública	(660) Proyecto de equipamiento para pozos de agua potable en la localidad de Magdalena de Aráco	31111-0703	82,109.44	82,109.44	6,833.23	1.00	1.00	1.00	75%	75%	100%	100%
10028	Obra Pública	(750) Proyecto de pavimentación de la calle Alamo en la localidad de Magdalena de Aráco	31111-0703	33,648.00	33,648.00	0.00	1.00	1.00	1.00	0%	0%	100%	100%
10028	Obra Pública	(37) Proyecto de pavimentación de la calle Privada 16 de Septiembre en la localidad de las Jicamas.	31111-0703	3,556.63	3,556.63	0.00	1.00	1.00	1.00	0%	0%	100%	100%
10028	Obra Pública	(742) Proyecto de rehabilitación de la red de drenaje sanitario en la Comunidad de Hoya de Cintora	31111-0703	85.57	85.57	0.00	1.00	1.00	1.00	0%	0%	100%	100%
10028	Obra Pública	(743) Proyecto de ampliación de red de drenaje sanitario en la calle Adolfo Ruiz Cortinez en colonia Rancho Unidos	31111-0703	325.90	325.90	0.00	1.00	1.00	1.00	0%	0%	100%	100%
10028	Obra Pública	(741) Proyecto de ampliación de red de drenaje sanitario en la calle 5 de Mayo dos en Buenavista de Paranzuc	31111-0703	85.57	85.57	0.00	1.00	1.00	1.00	0%	0%	100%	100%
10028	Obra Pública	(740) Proyecto de ampliación de red de agua potable en la calle Ignacio Zaragoza en la localidad de Mesa de San Agustín	31111-0703	200.00	200.00	0.00	1.00	1.00	1.00	0%	0%	100%	100%
10028	Obra Pública	(746) Proyecto de ampliación de red de agua potable en las calles San Ramón y Nicandro Villanueva en Lagunilla de Malpais	31111-0703	5,194.64	5,194.64	5,94.64	1.00	1.00	1.00	100%	100%	100%	100%
10028	Obra Pública	(748) Proyecto de ampliación de red de drenaje sanitario en la calle Privada San Ramón en Lagunilla de Malpais	31111-0703	7,192.35	7,192.35	7,91.66	1.00	1.00	1.00	100%	100%	100%	100%
10028	Obra Pública	(751) Proyecto de ampliación de red de agua potable en la calle Albino Ortega en la colonia Santiago „COC	31111-0703	29,695.27	29,695.27	26,665.27	1.00	1.00	1.00	100%	100%	100%	100%
10028	Obra Pública	(752) Proyecto de colocación de tomas domiciliarias sobre red de agua potable existente en la calle Sar. Pectec en la localidad de Magdalena de Aráco	31111-0703	29,695.27	29,695.27	26,665.27	1.00	1.00	1.00	100%	100%	100%	100%
10100	Obra Pública	(654) Construcción de comedor en escuela primaria de la localidad Rancho Viejo de Torres	31111-0703	699,997.86	699,997.86	390,417.25	1.00	1.00	1.00	56%	56%	100%	100%
10100	Obra Pública	(655) Construcción de comedor comunitario en la escuela primaria colonia Morelos	31111-0703	649,549.48	649,549.48	397,285.45	1.00	1.00	1.00	61%	61%	100%	100%
10100	Obra Pública	(672) Construcción de comedor comunitario en escuela primaria Lázaro Cárdenas de la colonia la Loma	31111-0703	235,257.34	235,257.34	0.00	1.00	1.00	1.00	0%	0%	100%	100%
10100	Obra Pública	(690) Construcción de comedor comunitario en escuela primaria de la comunidad de San Cristóbal Chihuidas	31111-0703	388,369.93	388,369.93	217,761.11	1.00	1.00	1.00	55%	55%	100%	100%
10100	Obra Pública	(707) Construcción de comedor comunitario en la escuela primaria de la comunidad Rancho Unidos	31111-0703	583,906.30	583,906.30	385,177.05	1.00	1.00	1.00	66%	66%	100%	100%
10100	Obra Pública	(705) Construcción de comedor comunitario en colonia Benito Juárez	31111-0703	701,261.19	701,261.19	465,210.37	1.00	1.00	1.00	67%	67%	100%	100%
10100	Obra Pública	(702) Construcción de comedor comunitario en escuela primaria Pozo de Arostegui	31111-0703	582,221.62	582,221.62	302,580.97	1.00	1.00	1.00	52%	52%	100%	100%
10113	Obra Pública	(692) Construcción de red de drenaje sanitario en la calle del Rosario en Magdalena de Aráco	31111-0703	39,596.00	39,596.00	0.00	1.00	1.00	1.00	0%	0%	100%	100%
10113	Obra Pública	(709) Rehabilitación de drenaje sanitario en la comunidad Hoya de Cintora	31111-0703	151,106.82	151,106.82	145,425.47	1.00	1.00	1.00	99%	99%	100%	100%
10113	Obra Pública	(656) Ampliación de red de drenaje sanitario en varias calles de la localidad de Zapotillo de Mogzaes	31111-0703	612,127.74	612,127.74	603,280.59	1.00	1.00	1.00	100%	100%	100%	100%

Handwritten signatures and notes:
 - A large signature on the right side of the page.
 - A signature at the bottom left of the page.
 - A signature at the bottom center of the page.
 - A signature at the bottom right of the page.

Municipio de Valle de Santiago, Gto.
Programas y Proyectos de Inversión
Del 01 de Enero al 31 de Diciembre del 2019

Clave del Programa/	Nombre	Descripción	UR	Inversión			Metas		% Avance Metas	
				Aprobado	Modificado	Devengado	Programado	Modificado	Alcanzado	Devengado/ Aprobado
I0113	Obra Pública	(708) Ampliación de red de drenaje sanitario en la calle Revolución, las Torres y Francisco García en la localidad de San Ignacio de San José Parangueo	311111-0703	385,053.37	385,053.37	384,544.43	1.00	1.00	100%	100%
I0113	Obra Pública	(590) Ampliación de red de drenaje sanitario en la calle Plan de Ayala colonia Francisco Villa	311111-0703	46,736.27	46,736.27	0.00	1.00	1.00	0%	100%
I0113	Obra Pública	(585) Construcción de cruce de línea en la calle Mezahuatlcoyotl en la colonia Francisco Villa	311111-0703	255,933.04	255,933.04	0.00	1.00	1.00	0%	100%
I0115	Obra Pública	(710) Construcción de empedrado en la calle Privada 16 de Septiembre en la localidad de las Jicamas	311111-0703	895,000.00	895,000.00	755,827.85	1.00	1.00	84%	100%
I0115	Obra Pública	(717) Pavimentación de la calle privada Josefa Ortiz de Domínguez, tramo Independencia - Josefa Ortiz	311111-0703	620,000.00	620,000.00	613,113.76	1.00	1.00	99%	100%
I0115	Obra Pública	(694) Construcción de carriles de aceleración y desaceleración en Magdalena de Aráezco segunda etapa	311111-0703	1,093,507.69	1,093,507.69	759,472.65	1.00	1.00	73%	100%
I0115	Obra Pública	(732) Pavimentación en la calle Álamo (tramo: Esq. Del templo - calle Servasio Mendoza) en la comunidad de Magdalena de Aráezco	311111-0703	267,973.22	267,973.22	262,278.11	1.00	1.00	98%	100%
I0118	Obra Pública	(724, 725) Electrificación y equipamiento de pozos en la localidad de Chichamilo	311111-0703	50,000.00	50,000.00	0.00	1.00	1.00	0%	100%
I0118	Obra Pública	(753) Suministro y colocación de luminarias para eficiencia del alumbrado público y mejoramiento de la imagen urbana en las colonias Magisterial y Lagunilla de Melipais	311111-0703	1,993.57	1,993.57	0.00	1.00	1.00	0%	100%
I0132	Obra Pública	(612) Construcción de cuartos dormitorio en Chariguelo y Ranchos Unidos	311111-0703	4,092.38	4,092.38	0.00	1.00	1.00	0%	100%
I0132	Obra Pública	(613) Construcción de cuartos dormitorio en colonia el Socorro y elido la Alberca	311111-0703	91,888.52	91,888.52	55,309.07	1.00	1.00	60%	100%
I0132	Obra Pública	(614) Construcción de cuartos dormitorio en colonia Francisco Villa	311111-0703	336,989.69	336,989.69	288,654.22	1.00	1.00	77%	100%
I0132	Obra Pública	(621) Construcción de cuartos dormitorio en la Jicamas	311111-0703	286,064.30	286,064.30	286,064.30	1.00	1.00	100%	100%
I0132	Obra Pública	(624) Construcción de cuartos dormitorio en el Cuscuto	311111-0703	21,304.27	21,304.27	0.00	1.00	1.00	0%	100%
I0132	Obra Pública	(625) Construcción de cuartos dormitorio en Carr Blanco	311111-0703	29,559.92	29,559.92	29,559.92	1.00	1.00	100%	100%
I0132	Obra Pública	(637) Construcción de cuartos dormitorio en la colonia Luis Donaldo Colosio y Santiago UCOO	311111-0703	40,722.72	40,722.72	40,722.72	1.00	1.00	100%	100%
I0132	Obra Pública	(638) Construcción de cuartos dormitorio en Plaza Vieja	311111-0703	35,411.41	35,411.41	17,201.75	1.00	1.00	50%	100%
I0132	Obra Pública	(639) Construcción de cuartos dormitorio en la colonia Primavera (San Ignacio)	311111-0703	39,129.25	39,129.25	39,129.25	1.00	1.00	100%	100%
I0132	Obra Pública	(640) Construcción de cuartos dormitorio en la colonia Nueva en San Antonio de Mogotes	311111-0703	38,885.77	38,885.77	38,885.77	1.00	1.00	100%	100%
I0132	Obra Pública	(642) Construcción de cuartos dormitorio en Buenavista de Parangueo	311111-0703	68,131.95	68,131.95	68,131.95	1.00	1.00	100%	100%
I0132	Obra Pública	(658) Construcción de cuartos dormitorio en la colonia Lagunilla de Melipais y Melipais	311111-0703	6,960.69	6,960.69	0.00	1.00	1.00	0%	100%
I0132	Obra Pública	(622) Construcción de cuartos dormitorio en Chiquero	311111-0703	13,391.02	13,391.02	370.60	1.00	1.00	3%	100%
I0132	Obra Pública	(636) Construcción de cuartos dormitorio en Foya de Álvarez	311111-0703	13,402.27	13,402.27	0.00	1.00	1.00	0%	100%
I0132	Obra Pública	(634) Construcción de cuartos dormitorio en Villadiego	311111-0703	2,799.73	2,799.73	0.00	1.00	1.00	0%	100%
I0132	Obra Pública	(603) Construcción de cuartos para baño con conexión a drenaje en Changuero y Ranchos Unidos	311111-0703	13.85	13.85	0.00	1.00	1.00	0%	100%
I0132	Obra Pública	(602) Construcción de cuartos dormitorio en Crucitas y Hoya de Cintora de Arriba	311111-0703	30.00	30.00	0.00	1.00	1.00	0%	100%
I0132	Obra Pública	(606) Construcción de cuartos dormitorio en Magdalena de Aráezco	311111-0703	6,450.77	6,450.77	0.00	1.00	1.00	0%	100%
I0132	Obra Pública	(610) Construcción de cuartos dormitorio en la colonia 20 de noviembre	311111-0703	573,999.75	573,999.75	562,424.77	1.00	1.00	98%	100%
I0132	Obra Pública	(696) Construcción de cuartos dormitorio en la colonia Ignacio Ramirez	311111-0703	15,833.58	15,833.58	0.00	1.00	1.00	0%	100%
I0132	Obra Pública	(598) Construcción de cuartos dormitorio en e Jagüey	311111-0703	288,985.69	288,985.69	0.00	1.00	1.00	0%	0%
I0132	Obra Pública	(597) Construcción de cuartos dormitorio en Pozo de Parangueo	311111-0703	288,677.74	288,677.74	0.00	1.00	1.00	0%	0%
I0132	Obra Pública	(706) Construcción de cuartos dormitorio en e Armadillo	311111-0703	164,000.00	164,000.00	163,439.02	1.00	1.00	99%	100%
I0132	Obra Pública	(721) Construcción de cuartos para baño con conexión a drenaje en Hoya de Álvarez	311111-0703	86,562.09	86,562.09	78,336.34	1.00	1.00	90%	100%
I0132	Obra Pública	(623) Construcción de cuartos dormitorio en la isla fracción Copates	311111-0703	8,670.27	8,670.27	244.05	1.00	1.00	3%	100%
I0132	Obra Pública	Suministro y adquisición de calentadores solares 4	311111-0703	20,000.00	20,000.00	0.00	1.00	1.00	0%	100%
I0132	Obra Pública	(731) Construcción de instalación hidráulica para calentadores solares 3	311111-0703	1,730,000.00	1,730,000.00	1,675,886.56	1.00	1.00	97%	100%
I0132	Obra Pública	(730) Construcción de instalación hidráulica para calentadores solares 4	311111-0703	1,730,000.00	1,730,000.00	1,675,886.56	1.00	1.00	97%	100%
I0132	Obra Pública	(755) Construcción de cuartos dormitorios en la zona ZAP	311111-0703	1,218,316.63	1,218,316.63	1,163,222.56	1.00	1.00	96%	100%
S0151	Programa	(615) ITS 2018 Pavimentación de calle Zapata tramo Revolución - Independencia	311111-0703	710,062.70	710,062.70	409,468.95	1.00	1.00	58%	100%
S0151	Programa	(673) ITS 2018 Pavimentación de calle Tenochtitlan tramo 4 de marzo - Nezahualcoyotl	311111-0703	1,875.04	1,875.04	0.00	1.00	1.00	0%	100%





Municipio de Valle de Santiago, Gto.
Programas y Proyectos de Inversión
Del 01 de Enero al 31 de Diciembre del 2019

Clave del Programa/	Nombre	Descripción	UR	Inversión			Metas		% Avance Financiero		% Avance Metas	
				Aprobado	Modificado	Devengado	Programado	Modificado	Alcanzado	Aprobado	Devengado/ Modificado	Programado
S0151	Programa	(574) ITS 2018 Pavimentación de calle Pipiltraframo Colón - Revolución	311111-0703	64,506.69	64,506.69	0.00	1.00	1.00	0%	0%	100%	100%
S0151	Programa	(718) Suministro y colocación de luminarias para eficiencia del alumbrado público y mejoramiento de la imagen urbana en zona impulso.	311111-0703	1,371.74	1,371.74	0.00	1.00	1.00	0%	0%	100%	100%
S0172	Programa	(716) Construcción de línea de alimentación de agua potable en la zona sur de la colonia La Loma segunda etapa	311111-0703	1,627,775.18	1,627,775.18	1,234,468.59	1.00	1.00	76%	76%	100%	100%
S0173	Programa	(704) ITS 2018 Ampliación de red de drenaje sanitario en la calle Vencedoras tramo Rodolfo Fierro - Los Romero	311111-0703	148,727.77	148,727.77	110,344.37	1.00	1.00	74%	74%	100%	100%
S0173	Programa	(711) ITS 2018 Ampliación de red de drenaje sanitario en la calle Colón tramo calle sin nombre hasta inicio de esfallo	311111-0703	24,619.20	24,619.20	1,984.95	1.00	1.00	8%	8%	100%	100%
S0173	Programa	(720) ITS 2018 Ampliación de red de drenaje sanitario en la calle privada Acofco Ruiz Cortines en la colonia Ranchos Unidos	311111-0703	64,302.75	64,302.75	56,445.60	1.00	1.00	88%	88%	100%	100%
S0175	Programa	(686) ITS 2018 Ampliación de línea y red de distribución eléctrica en la calle Independencia en la colonia La Loma	311111-0703	525.68	525.68	0.00	1.00	1.00	0%	0%	100%	100%
S0185	Programa	(S/C) Ampliación red de distribución de agua potable en la calle Ignacio Zaragoza en la localidad de Mesa de San Agustín	311111-0703	100,000.00	100,000.00	0.00	1.00	1.00	0%	0%	100%	100%
S0186	Programa	(713) Ampliación de red de drenaje sanitario en la calle 5 de mayo No. 2 en la localidad de Buenavista de Paanqueo	311111-0703	200,000.00	200,000.00	140,871.22	1.00	1.00	70%	70%	100%	100%
S0187	Programa	(701) Ampliación de red de distribución eléctrica en la calle Correidora en la localidad de Jahuique	311111-0703	422,659.84	422,659.84	366,730.64	1.00	1.00	87%	87%	100%	100%
S0187	Programa	PIDMC 2018 (600) Ampliación de línea y red de distribución eléctrica en la calle Avenida del Trabajo en la comunidad de Fuente Apache	311111-0703	29,452.40	29,452.40	29,452.40	1.00	1.00	100%	100%	100%	100%
S0187	Programa	PIDMC 2018 (609) Ampliación de línea y red de distribución eléctrica en la calle Guillén en la comunidad de Fuente Apache	311111-0703	29,451.80	29,452.40	29,452.40	1.00	1.00	100%	100%	100%	100%
S0188	Programa	(659) PISBCC Ampliación de red de drenaje sanitario en la calle privada Matamoros en la localidad de la Magdalena	311111-0703	12,101.10	12,101.10	0.00	1.00	1.00	0%	0%	100%	100%
S0188	Programa	(673) PISBCC Ampliación de red de drenaje sanitario en la calle Nicandro Villanueva en la Laguna de Malpais	311111-0703	87,207.42	87,207.42	24,871.15	1.00	1.00	29%	29%	100%	100%
S0188	Programa	(734) Ampliación de red de drenaje sanitario en la calle privada San Ramón en la Laguna de Malpais	311111-0703	406,000.00	406,000.00	362,299.40	1.00	1.00	89%	89%	100%	100%
S0189	Programa	(659) PISBCC 18 Ampliación de red de agua potable en la calle Francisco Javier Mina, en la localidad de la Magdalena de Aráceo	311111-0703	45,062.25	45,062.25	0.00	1.00	1.00	0%	0%	100%	100%
S0189	Programa	(659) PISBCC 18 Ampliación de red de agua potable en la calle privada Matamoros en la localidad de la Magdalena de Aráceo	311111-0703	14,779.03	14,779.03	13,955.59	1.00	1.00	94%	94%	100%	100%
S0189	Programa	(659) PISBCC 18 Ampliación de red de agua potable en la calle Juárez en la localidad de la Magdalena de Aráceo	311111-0703	89,654.73	89,654.73	0.00	1.00	0.00	0%	0%	0%	0%
S0189	Programa	(659) PISBCC 18 Ampliación de red de agua potable en la calle prolongación Rosario Sur en la localidad de la Magdalena de Aráceo	311111-0703	1,989.27	1,989.27	0.00	1.00	1.00	0%	0%	100%	100%
S0189	Programa	(738) Ampliación de red de agua potable en la calle Cervasio Mendoza en la localidad de la Magdalena de Aráceo	311111-0703	200,000.00	200,000.00	147,930.30	1.00	1.00	74%	74%	100%	100%
S0189	Programa	(S/C) Ampliación de red de agua potable en la calle Albino Ortega en la colonia Santiago UCOO	311111-0703	70,000.00	70,000.00	0.00	1.00	1.00	0%	0%	100%	100%
S0191	Programa	PIDH 2018 Calentadores solares 2	311111-0901	22,140.00	22,140.00	0.00	1.00	0.00	0%	0%	0%	0%
S0192	Programa	PIDH 2018 techo firme	311111-0901	336.84	336.84	0.00	1.00	0.00	0%	0%	0%	0%
K0003	Obra Pública	Por asignar	311111-0703	81,572,144.20	0.00	0.00	0.00	0.00	0%	0%	0%	0%
K0006	Obra Pública	Equipamiento del pozo profundo de agua potable en san diego Quiteco	311111-0703	0.00	944,270.48	0.00	1.00	1.00	0%	0%	100%	100%
K0007	Obra Pública	Rehabilitación de línea de conducción en san diego Quiteco	311111-0703	0.00	790,756.16	717,917.89	1,111.20	1,111.20	0%	91%	100%	100%
K0008	Obra Pública	Ampliación del sistema de agua potable en las vicinias	311111-0703	0.00	1,145,057.02	722,829.27	1.00	1.00	0%	63%	100%	100%
K0009	Obra Pública	Ampliación de red de agua potable en la calle Aldama en la col Santiago UCOO.	311111-0703	0.00	137,229.39	0.00	230.60	230.60	0%	0%	100%	100%
K0010	Obra Pública	Ampliación de red de agua potable en las calles madero, callejón del pino, cinco de mayo, miguel hicalgo y prolongación Benito Juárez en el borrego	311111-0703	0.00	590,567.33	543,550.42	772.00	772.00	0%	92%	100%	100%
K0011	Obra Pública	Construcción de tanque elevado, adecuación de línea de conducción y línea de distribución en paso blanco	311111-0703	0.00	2,711,678.80	902,332.85	1.00	1.00	0%	33%	100%	100%
K0012	Obra Pública	Equipamiento de pozo de agua potable en paso blanco	311111-0703	0.00	779,466.38	779,466.38	1.00	1.00	0%	100%	100%	100%
K0013	Obra Pública	Rehabilitación de línea de conducción en la comunidad de pagueiros	311111-0703	0.00	179,263.65	177,996.34	400.00	400.00	0%	99%	100%	100%
K0014	Obra Pública	Construcción de tanque elevado, adecuación de línea de conducción y línea de distribución en santa Ana	311111-0703	0.00	1,400,038.48	1,400,036.48	1.00	1.00	0%	100%	0%	0%
K0015	Obra Pública	Equipamiento de pozo de agua potable en santa Ana	311111-0703	0.00	0.00	0.00	1.00	1.00	0%	0%	0%	0%
K0016	Obra Pública	Construcción de tanque elevado, rehabilitación de línea de conducción y línea de distribución en san José del brazo (rendimientos)	311111-0703	0.00	1,622,496.36	1,612,155.64	1.00	1.00	0%	98%	100%	100%
K0017	Obra Pública	Equipamiento de pozo de agua potable en san José del brazo	311111-0703	0.00	926,161.19	0.00	1.00	1.00	0%	0%	100%	100%

in cargo

[Handwritten signature]

[Handwritten signature]

Municipio de Valle de Santiago, Gto.
Programas y Proyectos de Inversión
Del 01 de Enero al 31 de Diciembre del 2019

Clave del Programa/	Nombre	Descripción	UR	Inversión			Metas			% Avance Financiero		% Avance Metas
				Aprobado	Modificado	Devengado	Programado	Modificado	Alcanzado	Devenido/ Modificado	Alcanzado/ Programado	
K0018	Obra Pública	Construcción de tanque elevado, rehabilitación de líneas de conductor y línea de distribución en San Nicolás Quiroga	31111-0703	0.00	0.00	0.00	1.00	1.00	0.00	0%	0%	0%
K0019	Obra Pública	Equipamiento de pozo de agua potable en San Nicolás Quiroga	31111-0703	0.00	0.00	0.00	1.00	1.00	0.00	0%	0%	0%
K0020	Obra Pública	Rehabilitación de red de agua potable en la calle cuarto de marzo tramo la paz a Josefa Ortiz de Domínguez en la colonia Francisco villa	31111-0703	0.00	0.00	0.00	560.00	560.00	0.00	0%	0%	0%
K0021	Obra Pública	Ampliación de red de agua potable en la calle alcornoque col. Santiago UCOG	31111-0703	0.00	-33,668.59	37,195.99	130.00	130.00	0.00	0%	28%	100%
K0022	Obra Pública	Ampliación de red de agua potable en las calles Asteroides y viento solar en lagunilla de malpais	31111-0703	0.00	791,900.55	0.00	700.00	700.00	0.00	0%	0%	100%
K0023	Obra Pública	Ampliación de red de agua potable en la calle libertad en lagunilla de mogotes	31111-0703	0.00	0.00	0.00	100.00	100.00	0.00	0%	0%	0%
K0024	Obra Pública	Rehabilitación de red de agua potable en la calle cinco de mayo tramo camino a la hoya a Nezahualcóyotl	31111-0703	0.00	693,692.30	0.00	435.00	435.00	0.00	0%	0%	0%
K0025	Obra Pública	Rehabilitación de red de agua potable en la calle pino tramo camino a la hoya a Vasco de Quiroga	31111-0703	0.00	0.00	0.00	243.60	243.60	0.00	0%	0%	0%
K0026	Obra Pública	Rehabilitación de red de agua potable en la calle dieciséis de septiembre tramo camino a la hoya a Niños Héroes	31111-0703	0.00	0.00	0.00	461.80	461.80	0.00	0%	0%	0%
K0027	Obra Pública	Rehabilitación de red de agua potable en la calle veinte de abril tramo vasco de Quiroga a Niños Héroes	31111-0703	0.00	0.00	0.00	190.00	190.00	0.00	0%	0%	0%
K0028	Obra Pública	Rehabilitación de red de agua potable en la calle principal en Changuero	31111-0703	0.00	0.00	0.00	545.20	545.20	0.00	0%	0%	0%
K0029	Obra Pública	Rehabilitación de red de agua potable en la calle central, en la comunidad de Chicamito	31111-0703	0.00	0.00	0.00	749.80	749.80	0.00	0%	0%	0%
K0030	Obra Pública	Rehabilitación de red de agua potable en las calles avenida veinticuatro de febrero, avenida diez de mayo y Ruiz Cortines en colonia ranchos unidos	31111-0703	0.00	0.00	0.00	882.84	882.84	0.00	0%	0%	0%
K0031	Obra Pública	Rehabilitación de red de agua potable en la calle principal en la comunidad de duranes de abajo	31111-0703	0.00	0.00	0.00	1320.00	1320.00	0.00	0%	0%	0%
K0032	Obra Pública	Rehabilitación de red de agua potable en la calle camino real en duranes de arriba	31111-0703	0.00	0.00	0.00	492.40	492.40	0.00	0%	0%	0%
K0033	Obra Pública	Rehabilitación de red de agua potable en la calle Juan Barrón	31111-0703	0.00	0.00	0.00	1520.00	1520.00	0.00	0%	0%	0%
K0034	Obra Pública	Ampliación de red de agua potable en la calle justo sierra segunda etapa	31111-0703	0.00	0.00	0.00	201.50	201.50	0.00	0%	0%	0%
K0035	Obra Pública	Rehabilitación de red de agua potable en la calle independencia en rincón de paranqueo	31111-0703	0.00	0.00	0.00	1020.00	1020.00	0.00	0%	0%	0%
K0036	Obra Pública	Rehabilitación de red de agua potable en la calle colón tramo Nezahualcóyotl - independencia	31111-0703	0.00	0.00	0.00	1096.28	1096.28	0.00	0%	0%	0%
K0037	Obra Pública	Red de distribución de agua potable en las calles Emiliano Zapata y lonas de miranda	31111-0703	0.00	389,866.51	0.00	900.00	900.00	0.00	0%	0%	100%
K0038	Obra Pública	Ampliación de red de agua potable en la calle dolores Hidalgo	31111-0703	0.00	0.00	0.00	628.00	628.00	0.00	0%	0%	0%
K0039	Obra Pública	Ampliación de red de agua potable en la calle Juan Escutia en puerta de san roque	31111-0703	0.00	147,143.49	147,43.49	700.00	700.00	0.00	0%	100%	100%
K0040	Obra Pública	Perforación para pozo de agua potable	31111-0703	0.00	0.00	0.00	1.00	1.00	0.00	0%	0%	0%
K0041	Obra Pública	Ampliación de red de agua potable en la calle guerrero en hoyo de cinta	31111-0703	0.00	0.00	0.00	440.00	440.00	0.00	0%	0%	0%
K0043	Obra Pública	Rehabilitación de red de drenaje sanitario en la calle justo sierra en la colonia magisterial	31111-0703	0.00	0.00	0.00	545.00	545.00	0.00	0%	0%	0%
K0044	Obra Pública	Rehabilitación de red de drenaje sanitario en la calle cuatro de marzo tramo la paz a Josefa Ortiz de Domínguez en la colonia Francisco villa	31111-0703	0.00	0.00	0.00	260.00	260.00	0.00	0%	0%	0%
K0045	Obra Pública	Rehabilitación de red de drenaje sanitario en la calle justo sierra segunda etapa	31111-0703	0.00	0.00	0.00	201.50	201.50	0.00	0%	0%	0%
K0046	Obra Pública	Ampliación de red de drenaje sanitario en la calle Francisco Márquez en lagunilla de malpais	31111-0703	0.00	681,584.82	0.00	160.00	160.00	0.00	0%	0%	100%
K0047	Obra Pública	Ampliación de la red de drenaje sanitario en la calle Juan Bravo en la colonia miravalle	31111-0703	0.00	0.00	0.00	272.00	272.00	0.00	0%	0%	0%
K0048	Obra Pública	Ampliación de red de drenaje en la calle Aldama en la localidad Santiago JCOG	31111-0703	0.00	198,040.71	0.00	105.30	105.30	0.00	0%	0%	100%
K0049	Obra Pública	Ampliación de red de drenaje sanitario en la calle Tamaulipas en la colonia ampliación veinte de noviembre	31111-0703	0.00	404,706.30	267,167.98	200.00	200.00	0.00	0%	65%	100%
K0050	Obra Pública	Construcción de red de drenaje en la calle cinco de febrero en la colonia ampliación veinte de noviembre	31111-0703	0.00	0.00	0.00	200.00	200.00	0.00	0%	0%	0%
K0051	Obra Pública	Rehabilitación de red de drenaje sanitario en la calle cinco de mayo tramo camino a la hoya a Nezahualcóyotl	31111-0703	0.00	0.00	0.00	207.50	207.50	0.00	0%	0%	0%
K0052	Obra Pública	Rehabilitación de red de drenaje sanitario en la calle pino tramo camino a la hoya a Vasco de Quiroga	31111-0703	0.00	0.00	0.00	111.80	111.80	0.00	0%	0%	0%
K0053	Obra Pública	Rehabilitación de red de drenaje sanitario en la calle dieciséis de septiembre tramo camino a la hoya a Niños Héroes	31111-0703	0.00	0.00	0.00	220.90	220.90	0.00	0%	0%	0%

Handwritten signatures and initials:
 - Top right: A large signature in blue ink.
 - Middle right: A signature in blue ink with a large flourish.
 - Bottom left: The word "correct" written in blue ink.
 - Bottom center: A signature in blue ink.

Municipio de Valle de Santiago, Gto.
Programas y Proyectos de Inversión
Del 01 de Enero al 31 de Diciembre del 2019

Clave del Programa/	Nombre	Descripción	UR	Inversión			Metas		% Avance Financiero		% Avance Metas	
				Aprobado	Modificado	Devengado	P-programado	Modificado	A-Alcanzado	Devengado/ Modificado	A-Alcanzado/ Modificado	
K0054	Obra Pública	Rehabilitación de red de drenaje sanitario en la calle veinte de abril tramo vascos de Quiróga a rinitos héroes	31111-0703	0.00	0.00	0.00	85.00	85.00	0.00	0.00	0%	0%
K0055	Obra Pública	Rehabilitación de red de drenaje sanitario en la calle principal en changué	31111-0703	0.00	0.00	0.00	262.60	262.60	0.00	0.00	0%	0%
K0056	Obra Pública	Rehabilitación de red de drenaje sanitario en la calle central, en la comunidad de chicamito	31111-0703	0.00	0.00	0.00	364.90	364.90	0.00	0.00	0%	0%
K0057	Obra Pública	Ampliación de red de drenaje sanitario en la calle principal en la comunidad de duranes de abajo	31111-0703	0.00	0.00	0.00	650.00	650.00	0.00	0.00	0%	0%
K0058	Obra Pública	Ampliación de red de drenaje sanitario en la calle camino real en duranes ce arriba	31111-0703	0.00	0.00	0.00	650.00	650.00	0.00	0.00	0%	0%
K0059	Obra Pública	Rehabilitación de red de drenaje sanitario en la calle Juan barrón	31111-0703	0.00	0.00	0.00	750.00	750.00	0.00	0.00	0%	0%
K0060	Obra Pública	Rehabilitación de red de drenaje calle Rafael Ramirez II (tramo sonora - Rafael Ramirez I) col. Magisterial	31111-0703	0.00	0.00	0.00	200.00	200.00	0.00	0.00	0%	0%
K0061	Obra Pública	Rehabilitación de red de drenaje sanitario en la calle colon tramo Nezahualcoyotl - independencia	31111-0703	0.00	0.00	0.00	536.14	536.14	0.00	0.00	0%	0%
K0062	Obra Pública	Ampliación de red de drenaje sanitario en la privada el toro en laquinilla ce malpais	31111-0703	0.00	0.00	0.00	40.00	40.00	0.00	0.00	0%	0%
K0063	Obra Pública	Rehabilitación de drenaje en la calle dolores hualgo	31111-0703	0.00	0.00	0.00	314.00	314.00	0.00	0.00	0%	0%
K0064	Obra Pública	Ampliación de red de drenaje sanitario en la calle victoria en puerta de andarsuca	31111-0703	0.00	524,037.47	150,838.53	200.00	200.00	0.00	29%	100%	100%
K0065	Obra Pública	Ampliación de red de drenaje de la calle Juan Escutia en puerta de san roque	31111-0703	0.00	0.00	0.00	700.00	700.00	0.00	0.00	0%	0%
K0177	Obra Pública	Ampliación de red de drenaje de la calle Lazarc Cárdenas en puerta de san roque	31111-0703	0.00	1,129,306.38	0.00	1.00	1.00	0.00	0%	100%	100%
K0066	Obra Pública	Ampliación de red de drenaje en la calle Vicente guerrero en pozo de arostequi	31111-0703	0.00	0.00	0.00	45.90	45.90	0.00	0.00	0%	0%
K0067	Obra Pública	Ampliación de red de drenaje en la calle 2C de marzo en el perico	31111-0703	0.00	1,046,900.66	0.00	113.10	113.10	0.00	0%	100%	100%
K0068	Obra Pública	Ampliación de red de drenaje en la calle Emiliano zapata en Buenavista de paranque	31111-0703	0.00	587,808.63	0.00	350.00	350.00	0.00	0%	0%	34%
K0069	Obra Pública	Ampliación de red de drenaje en la calle Jalisco de la col Santiago UCCO	31111-0703	0.00	0.00	0.00	131.20	131.20	0.00	0.00	0%	0%
K0070	Obra Pública	Rehabilitación de drenaje sanitario en la calle camino a la hoya de cintora	31111-0703	0.00	2,888,883.82	0.00	620.00	620.00	0.00	0%	100%	100%
K0071	Obra Pública	Ampliación de línea y red de distribución eléctrica sobre calle acceso a pozo de arostequi en media tensión 3 fases, neutro corrido 13.2 kva y acometida anular tipo poste con transformador de 15 kva pozo de arostequi, valle de Santiago.	31111-0703	0.00	612,196.52	53,194.53	9.00	9.00	0.00	0%	87%	100%
K0072	Obra Pública	Ampliación de línea y red de distribución eléctrica en la calle francisco villa prolongación victoria en la localidad de cauqueo, municipio de valle de Santiago, gto.	31111-0703	0.00	0.00	0.00	4.00	4.00	0.00	0.00	0%	0%
K0073	Obra Pública	Ampliación de línea y red de distribución eléctrica en la calle Juárez en la localidad de pozo de paranque, municipio de valle de Santiago gto.	31111-0703	0.00	118,922.69	76,376.61	1.00	1.00	0.00	0%	67%	100%
K0074	Obra Pública	Ampliación de línea y red de distribución eléctrica en la calle obregon en la localidad de pozo de paranque, municipio de valle de Santiago, gto.	31111-0703	0.00	350,606.18	293,323.15	5.00	5.00	0.00	0%	83%	100%
K0075	Obra Pública	Ampliación de línea y red de distribución eléctrica en la calle francisco villa en la localidad de las estacas, municipio de valle de Santiago, gto.	31111-0703	0.00	385,295.90	322,524.15	6.00	6.00	0.00	0%	84%	100%
K0076	Obra Pública	Ampliación de red de distribución eléctrica en la calle democracia en cerro blanco	31111-0703	0.00	576,872.70	524,562.51	8.00	8.00	0.00	0%	91%	100%
K0077	Obra Pública	Ampliación de línea y red de distribución eléctrica en la calle Venustiano Carranza en la localidad de san José de la montaña, municipio de valle de Santiago, gto.	31111-0703	0.00	307,346.64	231,169.08	5.00	5.00	0.00	0%	75%	100%
K0078	Obra Pública	Rehabilitación de la red de electrificación en calle principal de changué	31111-0703	0.00	622,224.70	190,076.3	6.00	6.00	0.00	0%	31%	100%
K0079	Obra Pública	Ampliación de red eléctrica en la calle cuervo en hoyo de cintora	31111-0703	0.00	0.00	0.00	0.00	0.00	0.00	0%	0%	0%
K0080	Obra Pública	Ampliación de red eléctrica en la calle Adama en la localidad Santiago UCCO.	31111-0703	0.00	248,482.18	0.00	5.00	5.00	0.00	0%	100%	100%
K0081	Obra Pública	Ampliación de red eléctrica en las calles los Rodríguez	31111-0703	0.00	432,572.46	423,612.4	5.00	5.00	0.00	0%	98%	100%
K0082	Obra Pública	Ampliación de red eléctrica en calle Juárez en san Nicolás paranque	31111-0703	0.00	511,893.35	511,893.35	4.00	4.00	0.00	0%	100%	100%
K0083	Obra Pública	Ampliación de red eléctrica en la calle Francisco I Madero	31111-0703	0.00	597,756.46	0.00	8.00	8.00	0.00	0%	0%	100%
K0084	Obra Pública	Ampliación de red de electrificación en las calle santa fe en magdalena de aráuco	31111-0703	0.00	418,929.91	0.00	5.00	5.00	0.00	0%	0%	100%
K0085	Obra Pública	Ampliación de red de electrificación en las calle hidalgo en magdalena de aráuco	31111-0703	0.00	447,972.92	397,096.19	4.00	4.00	0.00	0%	89%	100%
K0086	Obra Pública	Ampliación de red de electrificación en la calle privada Benito Juárez en san diego Quirico	31111-0703	0.00	332,142.12	0.00	4.00	4.00	0.00	0%	0%	100%

Handwritten signature and scribbles in blue ink.

Handwritten signature in blue ink.

Clave del Programa/	Nombre	Descripción	UR	Inversión			Metas			% Avance Financiero		% Avance Metas	
				Aprobado	Modificado	Devengado	Programado	Modificado	Alcanzado	Devengado/ Aprobado	Alcanzado/ Modificado	Devengado/ Programado	Alcanzado/ Modificado
K0087	Obra Pública	Ampliación de red de electrificación en calle héroes de la independencia en el peñico	31111-0703	0.00	520,133.40	520,133.40	3.00	3.00	0%	100%	0%	100%	
K0088	Obra Pública	Ampliación de red de electrificación en la calle del Kinder de sabino de santa rosa	31111-0703	0.00	283,813.66	283,813.66	4.00	4.00	0%	100%	0%	100%	
K0089	Obra Pública	Ampliación de red de electrificación en calle sin nombre en sabino de santa rosa	31111-0703	0.00	592,769.18	592,769.18	6.00	6.00	0%	100%	0%	100%	
K0090	Obra Pública	Ampliación de red de electrificación en calle Cuauhtémoc de carmelitas chico	31111-0703	0.00	264,356.17	252,017.61	3.00	3.00	0%	88%	0%	100%	
K0091	Obra Pública	Ampliación de red de electrificación en calle avenida del trabajo en peñeros	31111-0703	0.00	1,143,189.63	1,061,937.05	12.00	12.00	0%	93%	0%	100%	
K0092	Obra Pública	Ampliación de red de electrificación de la calle primera entrada de la carretera en circuito	31111-0703	0.00	331,965.39	0.00	4.00	4.00	0%	0%	0%	100%	
K0093	Obra Pública	Ampliación de red de electrificación en la calle madero en el borrego	31111-0703	0.00	319,618.41	258,166.44	5.00	5.00	0%	93%	0%	100%	
K0094	Obra Pública	Ampliación de red de electrificación en la calle 5 de mayo en el borrego	31111-0703	0.00	509,310.41	466,053.04	6.00	6.00	0%	92%	0%	100%	
K0095	Obra Pública	Ampliación de red de electrificación en calle camino real en paso blanco	31111-0703	0.00	303,512.65	287,286.71	2.00	2.00	0%	98%	0%	100%	
K0096	Obra Pública	Ampliación de red de electrificación en la calle Juárez de zapotillo de mogotes	31111-0703	0.00	172,030.71	172,030.71	3.00	3.00	0%	100%	0%	100%	
K0097	Obra Pública	Ampliación de red de electrificación en la calle privada Hernández en el jagüey	31111-0703	0.00	397,247.06	397,247.06	7.00	7.00	0%	100%	0%	100%	
K0098	Obra Pública	Ampliación de red de electrificación en la calle del depósito en el jagüey	31111-0703	0.00	122,226.37	122,226.37	3.00	3.00	0%	100%	0%	100%	
K0099	Obra Pública	Ampliación de red de electrificación en la calle privada franco en el jagüey	31111-0703	0.00	127,881.59	127,881.59	2.00	2.00	0%	100%	0%	100%	
K0100	Obra Pública	Ampliación de red de electrificación en la calle salida a la montaña en rincón de parangueo	31111-0703	0.00	616,969.35	229,854.27	7.00	7.00	0%	36%	0%	100%	
K0101	Obra Pública	Ampliación de red de electrificación calle Aquiles Serdán en malpais	31111-0703	0.00	441,569.90	395,430.58	6.00	6.00	0%	89%	0%	100%	
K0139	Obra Pública	Rehabilitación de red de drenaje sanitario en las calles Ollio Montaña, avenida veinticuatro de febrero, Aquiles Serdán, Juárez, avenida diez de mayo, en colonia ranchos unidos	31111-0703	0.00	420,689.66	0.00	762.85	762.85	0%	0%	0%	73%	
S0205	Programa	Construcción de cuartos dormitorio en el municipio de valle de Santiago	31111-0703	0.00	927,233.37	477,852.63	30.00	30.00	0%	51%	0%	100%	
S0206	Programa	Construcción de cuartos para baño con conexión a drenaje en el municipio de valle de Santiago	31111-0703	0.00	604,166.70	292,915.84	30.00	30.00	0%	48%	0%	100%	
S0207	Programa	Construcción de cuartos para cocina en el municipio de valle de Santiago	31111-0703	0.00	965,509.61	506,355.54	40.00	40.00	0%	53%	0%	100%	
K0042	Obra Pública	Construcción de planta de tratamiento de aguas residuales en zapotillo de mogotes	31111-0703	0.00	0.00	0.00	1.00	1.00	0%	0%	0%	0%	
K0102	Obra Pública	Ampliación de red de alumbrado en la calle principal desde el acceso a la carretera	31111-0703	0.00	0.00	0.00	13.00	13.00	0%	0%	0%	0%	
K0103	Obra Pública	Rehabilitación de red de alumbrado en la calle central y 16 de septiembre	31111-0703	0.00	0.00	0.00	3.00	3.00	0%	0%	0%	0%	
K0104	Obra Pública	Rehabilitación de red de alumbrado en la calle Juárez y hidalgo	31111-0703	0.00	0.00	0.00	10.00	10.00	0%	0%	0%	0%	
K0105	Obra Pública	Pavimentación de la calle corregidora en magdalena de arasco	31111-0703	0.00	1,100,202.50	331,059.37	1137.74	1137.74	0%	30%	0%	0%	
K0106	Obra Pública	Pavimentación de la calle justa sierra segunda etapa en rancho viejo de torres	31111-0703	0.00	508,207.12	0.00	677.00	677.00	0%	0%	0%	100%	
K0107	Obra Pública	Pavimentación de la calle central tramo diego rivera a Víctor Ramírez Godoy	31111-0703	0.00	1,024,054.25	012,759.83	1466.72	1466.72	0%	99%	0%	100%	
K0108	Obra Pública	Construcción de puente peatonal entre las calles Francisco González Bocanegra y Benito Juárez conectando las vialidades Agustín Melgar y José Clemente Orozco	31111-0703	0.00	0.00	0.00	1.00	1.00	0%	0%	0%	0%	
K0109	Obra Pública	Pavimentación de la calle privada arroyo camembaro en la colonia Morelos	31111-0703	0.00	2,632,839.29	689,931.30	350.02	350.02	0%	26%	0%	100%	
K0110	Obra Pública	Pavimentación en la calle privada Adolfo Ruiz Cortines en la colonia ranchos unidos	31111-0703	0.00	442,880.40	0.00	219.30	219.30	0%	0%	0%	100%	
K0111	Obra Pública	Empedrado de la calle liberada en lagunita de mogotes	31111-0703	0.00	726,911.12	121,085.81	570.00	570.00	0%	17%	0%	100%	
K0112	Obra Pública	Pavimentación de la calle privada socs y gama	31111-0703	0.00	475,000.00	306,954.19	250.00	250.00	0%	65%	0%	100%	
K0113	Obra Pública	Camino empedrado a cruces, entronque con camino a lagunita de mogotes	31111-0703	0.00	0.00	0.00	0.61	0.61	0%	0%	0%	0%	
K0114	Obra Pública	Camino empedrado de acceso a la comunidad de cruces	31111-0703	0.00	2,500,850.73	0.00	0.29	0.29	0%	0%	0%	0%	
K0115	Obra Pública	PRODIM 2019 para la dirección de desarrollo social	31111-0703	0.00	0.00	0.00	1.00	1.00	0%	0%	0%	100%	
K0116	Obra Pública	PRODIM 2019 para la dirección de obras públicas	31111-0703	0.00	0.00	0.00	1.00	1.00	0%	0%	0%	0%	
K0117	Obra Pública	Rehabilitación de pozos en zona ZAP	31111-0703	0.00	1,851,419.97	1,851,419.97	1.00	1.00	0%	100%	0%	100%	
K0119	Obra Pública	Construcción de planta de tratamiento de aguas residuales en pozo de aróstegui segunda etapa	31111-0703	0.00	0.00	0.00	1.00	1.00	0%	0%	0%	0%	

Handwritten signature and notes in blue ink.

Handwritten signature and notes in blue ink.

Handwritten signature and notes in blue ink.

Municipio de Valle de Santiago, Gto.
Programas y Proyectos de Inversión
Del 01 de Enero al 31 de Diciembre del 2019

Municipio de Valle de Santiago, Gto.
Programas y Proyectos de Inversión
Del 01 de Enero al 31 de Diciembre del 2019

Clave del Programa/	Nombre	Descripción	UR	Inversión		Metas		% Avance Financiero		% Avance Metas		
				Aprobado	Modificado	Devengado	Programado	Modificado	Aprobado	Devengado	Programado	Modificado
P0001	Proyecto	Proyecto de red de drenaje en calles Juvenino rosas, privada aztecas, obregon, privada obregon, casco de Cuatrecasas y Hidalgo de la colonia el chorrito	31111-0703	0.00	149,333.25	0.00	1.00	1.00	0%	0%	100%	100%
P0002	Proyecto	Proyecto para la construcción de tanque elevado adecuación de línea de conducción y línea de distribución en la localidad de san José del brazo	31111-0703	0.00	117,649.33	117,649.33	1.00	1.00	0%	100%	100%	100%
P0003	Proyecto	Proyecto de pavimentación con empedrado emboquinado con concreto en calle independencia	31111-0703	0.00	208,255.79	208,255.79	1.00	1.00	0%	100%	100%	100%
P0004	Proyecto	Proyecto para la construcción de tanque elevado adecuación de línea de conducción y línea de distribución en la localidad de san Nicolás Quinceo	31111-0703	0.00	0.00	0.00	1.00	0.00	0%	0%	0%	0%
P0005	Proyecto	Proyecto de rehabilitación de red para agua potable en la comunidad de peñeros	31111-0703	0.00	54,288.00	54,288.00	1.00	1.00	0%	100%	100%	100%
P0006	Proyecto	Proyecto ejecutivo para el empedrado anogado de la calle principal en la localidad pozo de aróstegui de municipio de valle de Santiago, gto.	31111-0703	0.00	47,125.49	34,573.19	1.00	1.00	0%	73%	100%	100%
P0007	Proyecto	Proyecto de adecuación del sistema de agua potable en las Jicamas	31111-0703	0.00	120,000.00	120,000.00	1.00	1.00	0%	100%	100%	100%
P0008	Proyecto	Proyecto de ampliación de red de drenaje sanitario en calle francisco villa en santa Ana	31111-0703	0.00	42,688.00	42,688.00	1.00	1.00	0%	100%	100%	100%
P0009	Proyecto	Proyecto de ampliación de red de drenaje sanitario en la calle Tanaulipas en la colonia veinte de noviembre	31111-0703	0.00	81,551.19	0.00	1.00	1.00	0%	0%	100%	100%
P0010	Proyecto	Proyecto de ampliación de red de drenaje en la calle Aldama en la localidad Santiago UCOOC	31111-0703	0.00	42,688.00	42,688.00	1.00	1.00	0%	100%	100%	100%
P0011	Proyecto	Proyecto de camino empedrado a crucitas, entranque con camino a lagunilla de mogotes	31111-0703	0.00	0.00	0.00	1.00	0.00	0%	0%	0%	0%
P0012	Proyecto	Proyecto de camino empedrado de acceso a la comunidad de crucitas	31111-0703	0.00	206,329.78	145,754.33	1.00	1.00	0%	71%	100%	100%
P0013	Proyecto	Proyecto de camino empedrado de rancho viejo de torres a cuadrilla de andaraca	31111-0703	0.00	0.00	0.00	1.00	0.00	0%	0%	0%	0%
P0014	Proyecto	Proyecto ejecutivo para la construcción de planta de tratamiento de aguas residuales	31111-0703	0.00	0.00	0.00	1.00	0.00	0%	0%	0%	0%
P0015	Proyecto	Proyecto ejecutivo para la construcción de planta de tratamiento de aguas residuales	31111-0703	0.00	415,195.87	415,195.87	1.00	1.00	0%	100%	100%	100%
P0043	Proyecto	Proyecto de tanque elevado adecuación de línea de conducción y línea de distribución en la localidad de santa Ana	31111-0703	0.00	145,435.46	0.00	1.00	1.00	0%	0%	100%	100%
K0180	Obra Pública	Aportación para el programa infraestructura hidráulica para el programa federal de agua limpia	31111-0703	0.00	37,312.19	37,312.19	1.00	1.00	0%	100%	100%	100%
K0181	Obra Pública	Equipamiento de pozo profundo de agua potable en las Jicamas	31111-0703	0.00	620,784.30	0.00	1.00	1.00	0%	0%	100%	100%
K0182	Obra Pública	Pavimentación de la calle cuatro de marzo tramo la paz - Josefa Ortiz de Domínguez en colonia francisco villa, valle de Santiago	31111-0703	0.00	2,992,615.86	0.00	1.00	1.00	0%	0%	100%	100%
K0183	Obra Pública	Pavimentación con empedrado emboquinado con concreto en la calle independencia en rincón de parangueo	31111-0703	0.00	4,338,399.36	1,553,908.11	1.00	1.00	0%	36%	100%	100%
K0184	Obra Pública	Pavimentación de la calle Morelos en san Jerónimo de aráteo	31111-0703	0.00	0.00	0.00	1.00	0.00	0%	0%	0%	0%
K0185	Obra Pública	Equipamiento de pozo de agua potable en san Jerónimo de aráteo	31111-0703	0.00	742,880.72	254,118.38	1.00	1.00	0%	36%	100%	100%
K0186	Obra Pública	Ampliación de red de drenaje en la calle francisco villa en santa Ana segunda etapa	31111-0703	0.00	254,920.41	109,040.14	1.00	1.00	0%	39%	100%	100%
K0187	Obra Pública	Rehabilitación de drenaje en la calle frutal en rancho seco de guanes	31111-0703	0.00	524,690.92	28,972.77	1.00	1.00	0%	5%	100%	100%
K0188	Obra Pública	Pavimentación de la calle principal en chicámlic	31111-0703	0.00	2,552,922.47	0.00	1.00	1.00	0%	0%	100%	100%
P0048	Proyecto	Proyecto de pavimentación de la calle privada Adolfo Ruiz Cortines en la colonia ranchos unidos, valle de Santiago	31111-0703	0.00	97,265.98	97,265.98	1.00	1.00	0%	100%	100%	100%
P0049	Proyecto	Proyecto de pavimentación de la calle privada arroyo cambaro en la colonia Morelos en cabecera municipal	31111-0703	0.00	109,362.34	109,362.34	1.00	1.00	0%	100%	100%	100%
P0050	Proyecto	Proyecto para ampliación de red de agua potable en las calles asteroides y viento solar en lagunilla de malpais	31111-0703	0.00	92,062.91	0.00	1.00	1.00	0%	0%	100%	100%
P0051	Proyecto	Proyecto de pavimentación de la calle privada esto y gama en cabecera municipal	31111-0703	0.00	97,267.51	97,267.51	1.00	1.00	0%	100%	100%	100%
P0052	Proyecto	Proyecto de pavimentación de la calle corregidora en Magdalena de aráteo	31111-0703	0.00	94,093.82	94,093.82	1.00	1.00	0%	100%	100%	100%
P0053	Proyecto	Proyecto de ampliación de red de drenaje sanitario en la calle victoria en puerta de andaraca	31111-0703	0.00	42,688.63	42,688.63	1.00	1.00	0%	100%	100%	100%
P0054	Proyecto	Proyecto de ampliación de red de drenaje sanitario en la calle francisco Márquez en lagunilla de malpais	31111-0703	0.00	42,688.00	0.00	1.00	1.00	0%	0%	100%	100%
P0055	Proyecto	Proyecto de ampliación de red drenaje en la calle Jalisco de la colonia Santiago UCOOC, valle de Santiago	31111-0703	0.00	42,688.00	0.00	1.00	1.00	0%	0%	100%	100%
P0056	Proyecto	Proyecto de pavimentación de la calle Juan Travao tramo Lucas flores a calle plan de Ayala colonia miravalle, valle de Santiago	31111-0703	0.00	122,027.53	122,027.53	1.00	1.00	0%	100%	100%	100%
P0030	Proyecto	Proyecto de pavimentación del camino de acceso al panteón en la comunidad de las Jicamas	31111-0703	0.00	28,769.60	0.00	1.00	1.00	0%	0%	100%	100%

Handwritten signature and notes in blue ink.

Municipio de Valle de Santiago, Gto.
Programas y Proyectos de Inversión
Del 01 de Enero al 31 de Diciembre del 2019

Clave del Programa/	Nombre	Descripción	UR	Inversión		Devegado	Metas		% Avance Financiero		% Avance Metas
				Aprobado	Modificado		Programado	Modificado	Devegado/ Aprobado	Alcanzado/ Programado	
K0119	Proyecto	Proyecto ejecutivo de red de agua potable en la calle Emiliano Zapata y lomas de miranda, en la localidad de rancho viejo de torres	31111-0703	0.00	30,181.32	0.00	1.00	1.00	0%	0%	100%
K0159	Obra Pública	Adecuación del sistema de agua potable en san Jerónimo de aráezco	31111-0703	0.00	4,594,092.64	1,359,305.74	1.00	1.00	0%	30%	100%
K0204	Obra Pública	Pavimentación de la calle Juan Bravo ramo Luces flores - plan de Ayaia, colonia miravalle	31111-0703	0.00	1,385,587.39	72,017.21	1.00	1.00	0%	5%	100%
K0198	Programa	Instalación de calentadores solares	31111-0901	0.00	475,561.19	4-3,996.64	400.00	400.00	0%	88%	100%
K0199	Obra Pública	Suministro y colocación de techo firme en el municipio de valle de Santiago, juntos por tu hogar.	31111-0703	0.00	1,435,000.00	0.00	1.00	1.00	0%	0%	100%
K0200	Obra Pública	Construcción de línea de conducción para el municipio de Valle de Santiago (rendimientos)	31111-0703	0.00	1,200,000.00	0.00	1.00	1.00	0%	0%	100%
K0201	Obra Pública	Aportación a caga para equipamiento y electrificación de pozo profundo para el sistema de agua potable, santa Ana	31111-0703	0.00	480,000.00	0.00	0.00	0.00	0%	0%	0%
K0202	Obra Pública	Construcción de pilar en puerta de san roque primera etapa	31111-0703	0.00	2,325,134.00	0.00	1.00	1.00	0%	0%	100%
K0191	Obra Pública	Suministro y colocación de calentadores solares en el municipio de valle de Santiago (rendimientos)	31111-0703	0.00	2,302,650.87	2,301,764.80	1.00	1.00	0%	100%	100%
K0191	Obra Pública	Suministro y colocación de calentadores solares en el municipio de valle de Santiago	31111-0703	0.00	396,580.17	0.00	0.00	0.00	0%	0%	0%
K0192	Obra Pública	Suministro y colocación de calentadores solares zap	31111-0703	0.00	2,103,268.96	0.00	1.00	1.00	0%	0%	100%
K0193	Obra Pública	Rehabilitación de red de drenaje sanitario en la calle de acceso principal en rancho nuevo de San Andrés	31111-0703	0.00	2,499,849.13	0.00	1.00	1.00	0%	0%	100%
K0194	Obra Pública	Rehabilitación de red de drenaje sanitario en la calle del arroyo en las cañas	31111-0703	0.00	390,994.27	0.00	1.00	1.00	0%	0%	100%
K0195	Obra Pública	Rehabilitación de la plaza principal en Jahuique	31111-0703	0.00	255,421.14	0.00	1.00	1.00	0%	0%	100%
K0196	Obra Pública	Estufas ecológicas	31111-0703	0.00	615,259.15	0.00	1.00	1.00	0%	0%	100%
K0124	Obra Pública	Rehabilitación de jardín principal en san Antonio de mogotes	31111-0703	0.00	0.00	0.00	0.00	0.00	0%	0%	0%
S0105	Programa	(29) Construcción de unidad deportiva en el Municipio de Valle de Santiago, Gto.	31111-0703	608,077.74	608,077.74	0.00	1.00	1.00	0%	0%	100%
K0161	Obra Pública	Conservación del acceso a la comunidad de pozo de arrostegui	31111-0703	0.00	0.00	0.00	1.75	1.75	0%	0%	0%
K0163	Obra Pública	Conservación del camino de acceso a plaza vieja	31111-0703	0.00	0.00	0.00	1.00	1.00	0%	0%	0%
K0164	Obra Pública	Conservación de canchales a san José de Perote	31111-0703	0.00	0.00	0.00	4.81	4.81	0%	0%	0%
K0165	Obra Pública	Conservación del camino a cerro Prieto del Carmen	31111-0703	0.00	0.00	0.00	3.52	3.52	0%	0%	0%
K0117	Obra Pública	Construcción de sistema de agua potable (incluye línea de conducción, tanque y red de distribución) (etapa 2 de 2)	31111-0703	0.00	0.00	0.00	1.00	1.00	0%	0%	0%
S0135	Programa	(144) Construcción de red de drenaje para el fraccionamiento Bugambilias	31111-0703	173,836.39	173,836.39	0.00	1.00	1.00	0%	0%	100%
S0151	Programa	(415) Urbanización de la calle Revolución (Primera etapa) tramo calle México - escuela secundaria técnica No. 20 colonia La Loma	31111-0703	947,052.20	947,052.20	681,729.64	1.00	1.00	72%	72%	100%
S0188	Programa	(631) Ampliación de red de drenaje sanitario en las calle asteroides y viento solar colonia Lagunilla de Malpais	31111-0703	295,552.20	295,552.20	141,301.61	1.00	1.00	48%	48%	100%
S0151	Programa	(658) Pavimentación de la calle Guajuato tramo Aguascalientes - Querétaro	31111-0703	1,633,471.62	1,633,471.62	1,069,407.06	1.00	1.00	65%	65%	100%
S0151	Programa	(688) Rehabilitación de la calle Pino Suarez segunda etapa	31111-0703	3,473,449.39	3,473,449.39	1,959,372.65	1.00	1.00	56%	56%	100%
S0187	Programa	(668) Ampliación de red de distribución eléctrica en la calle Obregón en la localidad de El Juguete	31111-0703	12,166.98	12,166.98	0.00	1.00	1.00	0%	0%	100%
S0187	Programa	(666) Ampliación de red de distribución eléctrica en la calle Revolución en la localidad de San Isidro de Mogotes	31111-0703	568,390.67	568,390.67	494,357.85	1.00	1.00	89%	89%	100%
S0187	Programa	(662) Ampliación de línea y red de distribución eléctrica en la calle Cerrada de la comunidad de la Gachupina	31111-0703	758,737.81	758,737.81	757,111.79	1.00	1.00	100%	100%	100%
S0187	Programa	(663) Ampliación de línea y red de distribución eléctrica en la calle Malagón en la localidad de Puerto de Aráezco	31111-0703	408,001.24	408,001.24	408,001.24	1.00	1.00	100%	100%	100%
S0177	Programa	(681) Rehabilitación de cancha de fútbol siete de prácticas (cancha sur en la unidad deportiva colonia Miravalle)	31111-0703	1,134,793.32	1,134,793.32	1,134,478.19	1.00	1.00	100%	100%	100%
S0141	Programa	(783) Obra complementaria en Centro Impulso Social Francisco Villa	31111-0703	404,873.59	404,873.59	399,20.88	1.00	1.00	99%	99%	100%
K0002	Obra Pública	(578) Construcción de cancha de usos múltiples en el CECYTEG	31111-0703	3,170.57	3,170.57	0.00	1.00	1.00	0%	0%	100%
K0002	Obra Pública	(680) Construcción de caseta de vigilancia en el CECYTEG	31111-0703	449,000.00	449,000.00	0.00	1.00	1.00	0%	0%	0%
K0137	Obra Pública	Obras de rehabilitación en rastro municipal	31111-0703	0.00	548,594.98	548,594.98	1.00	1.00	0%	100%	100%
K0139	Obra Pública	Rehabilitación de red de drenaje sanitario en las calles Ollito Montano, avenida veinticuatro de febrero Aquiles Serdán, Juárez, avenida diez de mayo, en colonia ranchos unidos	31111-0703	0.00	1,323,173.88	0.00	762.85	762.85	0%	0%	100%
K0046	Obra Pública	Ampliación de red de drenaje sanitario en la calle Francisco Márquez en lagunilla de malpais	31111-0703	0.00	0.00	0.00	160.00	160.00	0%	0%	0%
K0140	Obra Pública	Construcción de tanque elevado, adecuación de línea de conducción y línea de distribución en la localidad de presa de san Andrés	31111-0703	0.00	2,776,931.02	2,276,828.95	1.00	1.00	0%	82%	100%
K0141	Obra Pública	Ampliación de red de agua potable en la calle el mogote en la localidad de presa de san Andrés	31111-0703	0.00	0.00	0.00	360.00	360.00	0%	0%	0%

Handwritten signatures and notes:
 - A large signature in blue ink on the right side of the page.
 - A signature in blue ink at the bottom right.
 - A signature in blue ink at the bottom center.
 - A signature in blue ink at the bottom left.

Municipio de Valle de Santiago, Gto.
Programas y Proyectos de Inversión
Del 01 de Enero al 31 de Diciembre del 2019

Clave del Programa/	Nombre	Descripción	UR	Inversión			Metas			% Avance Financiero		% Avance Metas Alcanzado/ Modificado
				Aprobado	Modificado	Devengado	Programado	Modificado	Alcanzado	Devenigado/ Modificado	Alcanzado/ Modificado	
K0142	Obra Pública	Ampliación de red de agua potable en las calles aliende e hidalgos en Genavio Mendoza	31111-0703	0.00	0.00	0.00	747.00	747.00	0.00	0%	0%	0%
K0143	Obra Pública	Ampliación de red de drenaje sanitario en la calle miguel alemán en la localidad de colonia nueva de guantes	31111-0703	0.00	0.00	0.00	1.00	1.00	0.00	0%	0%	0%
K0130	Obra Pública	Rehabilitación de la techumbre y fachada del gimnasio municipal	31111-0703	0.00	0.00	0.00	1.00	1.00	0.00	0%	0%	0%
K0131	Obra Pública	Construcción de cancha de usos múltiples 1	31111-0703	0.00	504,806.67	168,818.70	1.00	1.00	0.00	0%	33%	100%
K0132	Obra Pública	Construcción de cancha de usos múltiples 2	31111-0703	0.00	0.00	0.00	1.00	1.00	0.00	0%	0%	0%
K0133	Obra Pública	Construcción de cancha de usos múltiples 3	31111-0703	0.00	0.00	0.00	1.00	1.00	0.00	0%	0%	0%
K0166	Obra Pública	Primera etapa de restauración del templo de san Jerónimo	31111-0703	0.00	1,465,000.00	0.00	1.00	1.00	0.00	0%	0%	0%
K0114	Obra Pública	Camino empedrado de acceso a la comunidad de cruicitas	31111-0703	0.00	0.00	0.00	1.00	1.00	0.00	0%	0%	100%
K0129	Obra Pública	Conectando mi camino rural (caminos sacacoscasas)	31111-0703	0.00	860,000.00	853,999.99	0.29	0.29	0.00	0%	100%	100%
S0205	Programa	Construcción de cuartos dormitorio en el municipio de valle de Santiago	31111-0703	0.00	780,070.00	399,487.66	30.00	30.00	0.00	0%	51%	100%
S0206	Programa	Construcción de cuartos para baño con conexión a drenaje en el municipio de valle de Santiago	31111-0703	0.00	604,166.70	292,915.80	30.00	30.00	0.00	0%	48%	100%
S0207	Programa	Construcción de cuartos para cocina en el municipio de valle de Santiago	31111-0703	0.00	786,148.80	413,919.34	40.00	40.00	0.00	0%	53%	100%
K0119	Obra Pública	Adecuación del sistema de agua potable en san Jerónimo de aráceo	31111-0703	0.00	0.00	0.00	1.00	1.00	0.00	0%	0%	100%
K0159	Obra Pública	Pavimentación de la calle Juan bravo tramo Lucas flores - plan de Avala	31111-0703	0.00	0.00	0.00	1.00	1.00	0.00	0%	0%	100%
K0160	Obra Pública	Rehabilitación de calle Basilio Ramirez tramo: Albino Garcia - e. Zanata	31111-0703	0.00	0.00	0.00	1.00	1.00	0.00	0%	0%	100%
K0117	Obra Pública	Construcción de sistema de agua potable (incluye línea de conducción, tanque y red de distribución. (etapa 2 de 2)	31111-0703	0.00	0.00	0.00	1.00	1.00	0.00	0%	0%	0%
K0144	Obra Pública	Perforación de pozo de agua potable usc público urbano	31111-0703	0.00	0.00	0.00	1.00	1.00	0.00	0%	0%	0%
K0145	Obra Pública	Construcción de tanque elevado, equipamiento, electrificación, sectorización de red de distribución.	31111-0703	0.00	0.00	0.00	1.00	1.00	0.00	0%	0%	0%
K0146	Obra Pública	Perforación de pozo de agua potable usc público urbano	31111-0703	0.00	0.00	0.00	1.00	1.00	0.00	0%	0%	0%
K0147	Obra Pública	Perforación de pozo de agua potable usc público urbano	31111-0703	0.00	0.00	0.00	1.00	1.00	0.00	0%	0%	0%
K0060	Obra Pública	Rehabilitación de red de drenaje calle Rafael Ramirez I (tramo sonora - Rafael Ramirez I) col. Magisterial	31111-0703	0.00	0.00	0.00	200.00	200.00	0.00	0%	0%	0%
K0149	Obra Pública	Rehabilitación de red de drenaje en la calle Arteaga (tramo Benito Lopez Baeza - Zaragoza)	31111-0703	0.00	0.00	0.00	410.00	410.00	0.00	0%	0%	0%
K0150	Obra Pública	Rehabilitación de red de drenaje en la calle Zaragoza (tramo matamoros - Chapultepec)	31111-0703	0.00	0.00	0.00	215.00	215.00	0.00	0%	0%	0%
K0151	Obra Pública	Rehabilitación de red de drenaje en la calle victoria (tramo arteaga - Manuel doblado)	31111-0703	0.00	0.00	0.00	130.00	130.00	0.00	0%	0%	0%
P0037	Proyecto	Proyecto ejecutivo para la construcción de tanque elevado, equipamiento, electrificación, sectorización de red de distribución	31111-0703	0.00	0.00	0.00	1.00	1.00	0.00	0%	0%	0%
P0014	Proyecto	Proyecto ejecutivo para la construcción de planta de tratamiento de aguas residuales	31111-0703	0.00	0.00	0.00	1.00	1.00	0.00	0%	0%	0%
P0038	Proyecto	Proyecto ejecutivo para la construcción de tanque elevado, sectorización, red de distribución y línea de conducción	31111-0703	0.00	0.00	0.00	1.00	1.00	0.00	0%	0%	0%
P0015	Proyecto	Proyecto ejecutivo para la construcción de planta de tratamiento de aguas residuales	31111-0703	0.00	0.00	0.00	1.00	1.00	0.00	0%	0%	0%
P0039	Proyecto	Proyecto ejecutivo para la construcción de tanque elevado, línea de conducción, red de distribución	31111-0703	0.00	0.00	0.00	1.00	1.00	0.00	0%	0%	0%
P0040	Proyecto	Proyecto ejecutivo para la construcción de tanque elevado, equipamiento, electrificación, línea de conducción, red de distribución, sectorización.	31111-0703	0.00	0.00	0.00	1.00	1.00	0.00	0%	0%	0%
P0042	Proyecto	Proyecto ejecutivo para la construcción de planta de tratamiento de agua potable.	31111-0703	0.00	0.00	0.00	1.00	1.00	0.00	0%	0%	0%
P0041	Proyecto	Proyecto para la construcción de red de distribución de agua potable desde la localidad el cañón a san Manuel Quiricac	31111-0703	0.00	0.00	0.00	1.00	1.00	0.00	0%	0%	0%
K0152	Obra Pública	Pavimentación de la calle matamoros, tercera etapa	31111-0703	0.00	0.00	0.00	1.00	1.00	0.00	0%	0%	0%
K0154	Obra Pública	Pavimentación de la calle prolongación libertad tramo revolución - libertad	31111-0703	0.00	0.00	0.00	1.00	1.00	0.00	0%	0%	0%
K0155	Obra Pública	Construcción de puente vehicular y peatonal sobre canal primer padrón conectado a las calles libertad y prolongación	31111-0703	0.00	0.00	0.00	1.00	1.00	0.00	0%	0%	0%
K0157	Obra Pública	Pavimentación de la calle Abasco tramo canal primer padrón - carretera valle - salamanca	31111-0703	0.00	0.00	0.00	7500.00	7500.00	0.00	0%	0%	0%
K0158	Obra Pública	Pavimentación de la calle democracia tramo revolución - libertad	31111-0703	0.00	0.00	0.00	1.00	1.00	0.00	0%	0%	0%
K0164	Obra Pública	Pavimentación de la calle Morelos en san Jerónimo de aráceo	31111-0703	0.00	0.00	0.00	1.00	1.00	0.00	0%	0%	0%
S0231	Programa	Juntos por tu hogar (techo)	31111-0901	0.00	0.00	0.00	0.00	0.00	0.00	0%	0%	0%
S0209	Programa	Techo digno	31111-0901	0.00	676,000.00	363,375.78	2000.00	2000.00	0.00	0%	54%	100%
K0134	Obra Pública	Captamos agua 2019	31111-0901	0.00	630,000.00	611,928.46	1.00	1.00	0.00	0%	97%	100%
S0227	Programa	Mi pallo productivo (sin agencia en convenio)	31111-0901	0.00	1,000,000.00	0.00	1.00	1.00	0.00	0%	0%	0%
S0219	Programa	Implementos agrícolas.	31111-0901	0.00	0.00	0.00	1.00	1.00	0.00	0%	0%	0%

Handwritten signatures and notes:
 - Top right: "K0158" and "K0164" with a signature.
 - Middle right: "K0152" and "K0154" with a signature.
 - Bottom right: "K0155" and "K0157" with a signature.
 - Far right: "K0158" and "K0164" with a signature.
 - Bottom center: "K0134" and "S0227" with a signature.
 - Bottom left: "S0219" with a signature.

Municipio de Valle de Santiago, Gto.
Programas y Proyectos de Inversión
Del 01 de Enero al 31 de Diciembre del 2019

Clave del Programa/	Nombre	Descripción	UR	Inversión		Metas		% Avance Financiero		% Avance Metas	
				Aprobado	Modificado	Programado	Modificado	Alcanzado	Alcanzado/ Programado	Alcanzado/ Alcanzado/ Modificado	Alcanzado/ Modificado
S0220	Programa	Mi patio productivo	31111-0901	0.00	0.00	1.00	1.00	0.00	0%	0%	0%
S0228	Programa	Mi ganado productivo	31111-0901	0.00	74,170.10	1.00	1.00	0.00	100%	0%	0%
S0228	Programa	Desarrollo de capacidades. Capacitación al sector rural	31111-0901	0.00	0.00	1.00	1.00	0.00	0%	0%	0%
K0181	Obra Pública	Equipamiento de pozo profundo de agua potable en las jicamas	31111-0703	0.00	576,826.12	1.00	1.00	0.00	0%	0%	0%
K0189	Obra Pública	Construcción de gradas en el centro gerontológico	31111-0703	0.00	300,000.00	1.00	1.00	0.00	0%	0%	0%
K0172	Obra Pública	Equipamiento y electrificación de pozo para agua potable en la localidad de presa de san Andrés	31111-0703	0.00	423,068.98	1.00	1.00	0.00	0%	0%	0%
P0064	Proyecto	Proyector FORTAMUN	31111-0703	0.00	32,809.24	0.00	0.00	0.00	0%	0%	0%
K0137	Obra Pública	Obras de rehabilitación en rastro municipal	31111-0703	0.00	2,482,432.70	1.00	1.00	0.00	0%	0%	0%
K0175	Obra Pública	Rehabilitación de instalaciones del centro de detención municipal	31111-0703	0.00	209,000.00	1.00	1.00	0.00	100%	0%	0%
K0175	Obra Pública	Rehabilitación de instalaciones del centro de detención municipal	31111-0703	0.00	9,950.04	1.00	1.00	0.00	100%	0%	0%
K0175	Obra Pública	Rehabilitación de instalaciones del centro de detención municipal	31111-0703	0.00	19,680.03	1.00	1.00	0.00	100%	0%	0%
K0175	Obra Pública	Rehabilitación de instalaciones del centro de detención municipal	31111-0703	0.00	12,450.00	1.00	1.00	0.00	100%	0%	0%
K0175	Obra Pública	Rehabilitación de instalaciones del centro de detención municipal	31111-0703	0.00	18,050.00	1.00	1.00	0.00	100%	0%	0%
K0175	Obra Pública	Rehabilitación de instalaciones del centro de detención municipal	31111-0703	0.00	51,128.20	1.00	1.00	0.00	100%	0%	0%
K0190	Obra Pública	Construcción de barda en caseta xb5	31111-0703	0.00	815.99	1.00	1.00	0.00	100%	0%	0%
K0190	Obra Pública	Construcción de barda en caseta xb5	31111-0703	0.00	3,480.00	1.00	1.00	0.00	100%	0%	0%
K0190	Obra Pública	Construcción de barda en caseta xb5	31111-0703	0.00	17,264.58	1.00	1.00	0.00	100%	0%	0%
K0190	Obra Pública	Construcción de barda en caseta xb5	31111-0703	0.00	5,336.00	1.00	1.00	0.00	100%	0%	0%
K0190	Obra Pública	Construcción de barda en caseta xb5	31111-0703	0.00	13,350.02	1.00	1.00	0.00	100%	0%	0%

Bajo protesta de decir verdad declaramos que los Estados Financieros y sus notas, son razonablemente correctos y son responsabilidad del emisor.

Alejandro Alanís Chávez

ING. Alejandro Alanís Chávez
Presidente Municipal

Julio Cesar Bermúdez González

C.P y M.F. Julio Cesar Bermúdez González
Tesorero Municipal

Rocio Ambriz Arredondo

LIC. Rocio Ambriz Arredondo
Síndico Municipal



Municipalidad de Santiago, Chile
Indicadores de Resultados del 2019

CLASIFICACION DE LA ACTIVIDAD EN EL CODIGO	TIPO DE PROGRAMA PRESUPUESTARIO	CLASIFICACION DE LA ACTIVIDAD EN EL CODIGO DE LA ACTIVIDAD	DESCRIPCION DE LA ACTIVIDAD EN EL CODIGO DE LA ACTIVIDAD	INDICADOR DE RESULTADOS	UNIDAD DE MEDIDA	VALOR DE LA META	VALOR DE LA META AL 31 DE DICIEMBRE DEL 2019	VALOR DE LA META AL 31 DE DICIEMBRE DEL 2019	VALOR DE LA META AL 31 DE DICIEMBRE DEL 2019	VALOR DE LA META AL 31 DE DICIEMBRE DEL 2019	VALOR DE LA META AL 31 DE DICIEMBRE DEL 2019	VALOR DE LA META AL 31 DE DICIEMBRE DEL 2019	
E	0009	PREVENCIÓN DE RESERVO	COORDINACIÓN DE PROTECCIÓN CIVIL	ELABORACIÓN DE PROGRAMAS DE PREVENCIÓN	PREVENCIÓN	CC-11-01-01-1	A	5	100%	5	0	PROGRAMAS	
E	0009	PREVENCIÓN DE RESERVO	COORDINACIÓN DE PROTECCIÓN CIVIL	IMPLEMENTACIÓN DE PROGRAMAS DE PREVENCIÓN	ACORDARSE PLANOS	CC-11-01-01-2	A	6	100%	6	0	ACCIONES	
E	0009	PREVENCIÓN DE RESERVO	COORDINACIÓN DE PROTECCIÓN CIVIL	ELABORACIÓN DE PROGRAMAS DE EDUCACIÓN EN RESERVO	DOCUMENTO DE EDUCACIÓN EN RESERVO	CC-11-01-01-1	A	1	100%	1	0	PLAN	
E	0009	PREVENCIÓN DE RESERVO	COORDINACIÓN DE PROTECCIÓN CIVIL	EFECTUACIÓN DE VERIFICACIONES DE SEGURIDAD	MEASURAS DE INSPECCIÓN Y REVISIÓN	CC-11-01-01-3	A	78	78%	78	0	NEGOCIOS	
E	0009	PREVENCIÓN DE RESERVO	COORDINACIÓN DE PROTECCIÓN CIVIL	ELABORACIÓN DE PLANES DE EMERGENCIA	DOCUMENTOS DE PLANES DE EMERGENCIA	CC-11-01-01-3	A	8	100%	8	0	PLANES	
E	0009	PREVENCIÓN DE RESERVO	COORDINACIÓN DE PROTECCIÓN CIVIL	CAPACITACIÓN Y CERTIFICACIONES PARA EL MANEJO DE EMERGENCIAS	REALIZACIÓN DE TALLERES DE CAPACITACIÓN	CC-11-01-01-3	A	12	100%	12	0	SIMULACROS	
E	0009	PREVENCIÓN DE RESERVO	COORDINACIÓN DE PROTECCIÓN CIVIL	FORMACIÓN DE LOS MIEMBROS DE LA COMISIÓN DE PROTECCIÓN CIVIL	TECNICAS DE FUGA, MANEJO DE EMERGENCIAS Y SIMULACIONES	CC-11-01-01-4	A	2	20%	2	0	CURSOS	
E	0009	PREVENCIÓN DE RESERVO	COORDINACIÓN DE PROTECCIÓN CIVIL	COORDINACIÓN DE FUGAS EN CASO DE EMERGENCIA	IMPLEMENTACIÓN DE MEJORES PRÁCTICAS	CC-11-01-01-4	A	7	88%	7	0	PERSONAL	
E	0005	SENIDO DE IDENTIDAD Y PREFERENCIA CULTURAL	ARCHIVO HISTORICO	CONSERVACIÓN Y RESTAURACIÓN DEL PATRIMONIO HISTÓRICO DEL MUNICIPIO	PRESENCIA EN COMUNA	FIN	(A/B) / 100	0	0%	0	0	BUDGETAS	
E	0005	SENIDO DE IDENTIDAD Y PREFERENCIA CULTURAL	ARCHIVO HISTORICO	EL CUIDADO Y CONSERVACIÓN DEL PATRIMONIO HISTÓRICO DEL MUNICIPIO	FORTALECIMIENTO DE LA PARTICIPACIÓN EN ESCUELAS E INSTITUCIONES	DEPOSITO	A	507	72%	507	0	ASISTENTES	
E	0005	SENIDO DE IDENTIDAD Y PREFERENCIA CULTURAL	ARCHIVO HISTORICO	SERVICIOS DE GUARDIA DE LA HISTORIA Y LA CULTURA DEL MUNICIPIO	ESTRATEGIAS DE EDUCACION	CC-11-01-01-1	A	0	0%	0	0	CAMPANAS	
E	0005	SENIDO DE IDENTIDAD Y PREFERENCIA CULTURAL	ARCHIVO HISTORICO	DEFINICIÓN DEL ARCHIVO HISTÓRICO Y SU ORGANIZACIÓN	USO DE LA TECNOLOGÍA PARA EDUCACIÓN	A-11-11-01-1-1	A	0	0%	0	0	CONTENIDOS	
E	0005	SENIDO DE IDENTIDAD Y PREFERENCIA CULTURAL	ARCHIVO HISTORICO	ESPACIOS ASOCIADOS PARA LA ADMINISTRACIÓN DE LA INFORMACIÓN	DIFUSIÓN DE INFORMACIÓN SOBRE EL ARCHIVO HISTÓRICO	CC-11-01-01-2	A	0	0%	0	0	PROYECTO	
E	0005	SENIDO DE IDENTIDAD Y PREFERENCIA CULTURAL	ARCHIVO HISTORICO	ASIGNACIÓN DE LOS SERVICIOS PARA LA CONSULTA	INFORMACIÓN INTERNA Y SALIDA	A-11-11-01-2-1	A	1	33%	1	0	ARCHIVOS	
E	0005	SENIDO DE IDENTIDAD Y PREFERENCIA CULTURAL	ARCHIVO HISTORICO	SISTEMA DE ADMINISTRACIÓN DE ARCHIVO HISTÓRICO	ACTUALIZACIÓN DE TÉCNICAS DE ADMINISTRACIÓN	CC-11-01-01-3	A	1	100%	1	0	CURSOS	
E	0005	SENIDO DE IDENTIDAD Y PREFERENCIA CULTURAL	ARCHIVO HISTORICO	MANEJO DEL ARCHIVO HISTÓRICO	PROFESIONALIZACIÓN DE LOCALIDADES DE ARCHIVO Y RESPONSALES	A-11-11-01-3-1	A	23	72%	23	0	PERSONAS	
G	00020	REGULACIÓN DEL USO DE LA VIA PÚBLICA, VENTA Y ALCOHOLICAS (2019)	DIRECCIÓN DE FISCALIZACIÓN	SECTOR COMERCIO DEL ALCOHOL OBEA Y TABACOS	VARIACIÓN EN EL NÚMERO DE SEGUROS Y DEMONSTRACIONES RECIBIDAS	DEPOSITO	(A/B) / (1) / 100	-223	68%	193	228	OBEAS	
G	00020	REGULACIÓN DEL USO DE LA VIA PÚBLICA, VENTA Y ALCOHOLICAS (2019)	DIRECCIÓN DE FISCALIZACIÓN	PLANEAMIENTO DE RECLAMACIONES ADMINISTRATIVAS	RECLAMACIONES EFECTIVAS	CC-11-01-01-1	A	0	0%	0	0	REGLAMENTOS	
G	00020	REGULACIÓN DEL USO DE LA VIA PÚBLICA, VENTA Y ALCOHOLICAS (2019)	DIRECCIÓN DE FISCALIZACIÓN	IMPLEMENTACIÓN DE RECLAMACIONES ADMINISTRATIVAS	PERSONAL CAPACITADO	AC-11-11-01-1-1	A	76	200%	76	0	PERSONAS	
G	00020	REGULACIÓN DEL USO DE LA VIA PÚBLICA, VENTA Y ALCOHOLICAS (2019)	DIRECCIÓN DE FISCALIZACIÓN	RECLAMACIONES ADMINISTRATIVAS	RECLAMACIONES ADMINISTRATIVAS	CC-11-01-01-2	(A/B) / 100	0	0%	0	2	MULTAS	
G	00020	REGULACIÓN DEL USO DE LA VIA PÚBLICA, VENTA Y ALCOHOLICAS (2019)	DIRECCIÓN DE FISCALIZACIÓN	RECLAMACIONES EFECTIVAS	RECLAMACION EFECTIVA	AC-11-11-01-2-1	A	914	100%	914	0	BLOCKES	
G	00020	REGULACIÓN DEL USO DE LA VIA PÚBLICA, VENTA Y ALCOHOLICAS (2019)	DIRECCIÓN DE FISCALIZACIÓN	RECLAMACIONES EFECTIVAS	ATENCION DE REPORTES	AC-11-11-01-2-2	A	153	44%	153	0	REPORTES	
G	00020	REGULACIÓN DEL USO DE LA VIA PÚBLICA, VENTA Y ALCOHOLICAS (2019)	DIRECCIÓN DE FISCALIZACIÓN	RECLAMACIONES EFECTIVAS	SUPERVISIÓN DE GRUPOS COMERCIALES CON VENTA PARTICIPATIVA	CC-11-01-01-3	(A/B) / (1) / 100	206	207%	11	3	MULTAS	
G	00020	REGULACIÓN DEL USO DE LA VIA PÚBLICA, VENTA Y ALCOHOLICAS (2019)	DIRECCIÓN DE FISCALIZACIÓN	RECLAMACIONES EFECTIVAS	SUPERVISIÓN DE GRUPOS COMERCIALES CON VENTA PARTICIPATIVA	AC-11-11-01-3-1	A	1095	100%	1095	0	RONDEOS	
G	00020	REGULACIÓN DEL USO DE LA VIA PÚBLICA, VENTA Y ALCOHOLICAS (2019)	DIRECCIÓN DE FISCALIZACIÓN	RECLAMACIONES EFECTIVAS	VISTAS DE SUPERVISIÓN	AC-11-11-01-3-2	(A/B) / 100	1934	100%	70	674	VISTAS	
E	0004	PARTICIPACIÓN DE CIUDADANOS	ACCOMMODATION	PROCESO DE PARTICIPACIÓN DE CIUDADANOS	PROCESO DE PARTICIPACIÓN DE CIUDADANOS	FIN	(A/B) / 100	0	0%	0	0	0	RESOLUCIONES

[Handwritten signatures and initials]

CLASIFICACION DE LA GASTADURA	CLASE DEL PROGRAMA	CORRUPCIÓN DEL PROGRAMA	CLASIFICACION NACIONAL DEL SUBPROGRAMA	CLASIFICACION NACIONAL DEL PROGRAMA	CLASIFICACION LOCAL DEL PROGRAMA	CANTIDAD DE UNIDADES	CONCEPTO DEL PROGRAMA	ACTIVIDADES	FORMA DE EJECUCION	FORMA DE EVALUACION	INDICADORES	VALOR DEL PROGRAMA	VALOR DEL COMPONENTE	VALOR DEL SUBCOMPONENTE	VALOR DEL INDICADOR
E	ED04	ED041	OBRAS Y PROYECTOS DE CALIDAD 2010	185	185		DIRECCION DE OBRAS MUNICIPALES	PROGRAMA RECURSOS CON OBRAS SOCIALES	ACTIVIDAD 1.3	ACTIVIDAD 1.3	100 % PROGRAMAS SOCIALES GESTIONADOS	100	22	22	VALOR
E	ED04	ED041	OBRAS Y PROYECTOS DE CALIDAD 2010	185	185		DIRECCION DE OBRAS MUNICIPALES	ADQUISICION DE OBRAS MEDIANTE PRONOSTICOS Y PLANES DE OBRAS EN LETES DE OBRAS ESTATALES Y FEDERALES	ACTIVIDAD 1.4	ACTIVIDAD 1.4	OBRAS AUTONOMAS OBRAS PROPIETARIAS	100	7	7	VALOR
E	ED04	ED046	OBRAS Y PROYECTOS DE CALIDAD 2010	221	221		DIRECCION DE OBRAS MUNICIPALES	CONTRIBUIR A LOGRAR LA BUENA IMAGEN DEL MUNICIPIO Y LA SATISFACCION DEL CIUDADANO	FIN	FIN	PERCENTAJE DE OBRAS EJECUTADAS EN EL AÑO ACTUAL CON RESPECTO AL AÑO ANTERIOR	63.33	100	100	VALOR
E	ED04	ED046	OBRAS Y PROYECTOS DE CALIDAD 2010	221	221		DIRECCION DE OBRAS MUNICIPALES	REPARACION Y MANTENIMIENTO DE OBRAS VIEJAS EN LOS SERVICIOS DE AGUAS Y EN LA CONTRUCCION DE OBRAS PUBLICAS	PROPOSITO	PROPOSITO	SOLUCIONES Y ATENCION DE REQUERIMIENTOS	61.54	101	231	PORCENTAJE
E	ED04	ED046	OBRAS Y PROYECTOS DE CALIDAD 2010	221	221		DIRECCION DE OBRAS MUNICIPALES	BAJOS Y RESTAURACION DE CALLES	COMPONENTE 1	COMPONENTE 1	SOLUCIONES PARA OBRAS SOCIALES	100	100	100	VALOR
E	ED04	ED046	OBRAS Y PROYECTOS DE CALIDAD 2010	221	221		DIRECCION DE OBRAS MUNICIPALES	DISTRIBUCION DE ACCESOS A COMUNIDADES	ACTIVIDAD 1.1	ACTIVIDAD 1.1	REALIZACIONES PARA RECONSTRUCCIONES DE OBRAS SOCIALES	100	15	15	VALOR
E	ED04	ED046	OBRAS Y PROYECTOS DE CALIDAD 2010	221	221		DIRECCION DE OBRAS MUNICIPALES	IMPULSO PARA PROCESO DE AGRIANCO PARA OBRAS DE OBRAS SOCIALES EN COMUNIDADES DE OBRAS SOCIALES (COMUNIDADES DE OBRAS SOCIALES)	COMPONENTE 2	COMPONENTE 2	OBRAS ESTRATEGICAS TOTAL DE OBRAS	100	100	100	VALOR
E	ED04	ED046	OBRAS Y PROYECTOS DE CALIDAD 2010	221	221		DIRECCION DE OBRAS MUNICIPALES	CONTRIBUIR A LOGRAR LA BUENA IMAGEN DEL MUNICIPIO Y LA SATISFACCION DEL CIUDADANO	ACTIVIDAD 2.1	ACTIVIDAD 2.1	MANTENIMIENTO DE OBRAS SOCIALES Y OBRAS SOCIALES PROYECTOS DE OBRAS SOCIALES	100	100	100	VALOR
E	ED04	ED046	OBRAS Y PROYECTOS DE CALIDAD 2010	221	221		DIRECCION DE OBRAS MUNICIPALES	CONTRIBUIR A LOGRAR LA BUENA IMAGEN DEL MUNICIPIO Y LA SATISFACCION DEL CIUDADANO	FIN	FIN	PERCENTAJE DE OBRAS SOCIALES EJECUTADAS EN EL AÑO ACTUAL CON RESPECTO AL AÑO ANTERIOR	62.4	100	100	VALOR
E	ED04	ED042	OBRAS Y PROYECTOS DE CALIDAD 2010	221	221		DIRECCION DE OBRAS MUNICIPALES	MEJORAMIENTO DE LA INFRAESTRUCTURA DE OBRAS SOCIALES	PROPOSITO	PROPOSITO	SOLUCIONES Y ATENCION DE REQUERIMIENTOS	67.49	100	243	PORCENTAJE
E	ED04	ED042	OBRAS Y PROYECTOS DE CALIDAD 2010	221	221		DIRECCION DE OBRAS MUNICIPALES	AUTORIZACION DE OBRAS SOCIALES EN TERMINALES AEREA	COMPONENTE 1	COMPONENTE 1	RECURSOS PARA OBRAS SOCIALES	63.2	100	204	VALOR
E	ED04	ED042	OBRAS Y PROYECTOS DE CALIDAD 2010	221	221		DIRECCION DE OBRAS MUNICIPALES	PARACION Y ANALISIS DE LA PROPIEDAD DE OBRAS SOCIALES	ACTIVIDAD 1.1	ACTIVIDAD 1.1	OBRAS SOCIALES EN TERMINALES AEREA	100	100	100	PORCENTAJE
E	ED04	ED042	OBRAS Y PROYECTOS DE CALIDAD 2010	221	221		DIRECCION DE OBRAS MUNICIPALES	ELABORACION DE CONTRA DOS DE OBRAS SOCIALES	ACTIVIDAD 1.2	ACTIVIDAD 1.2	OBRAS SOCIALES EN TERMINALES AEREA	100	100	100	PORCENTAJE
E	ED04	ED042	OBRAS Y PROYECTOS DE CALIDAD 2010	221	221		DIRECCION DE OBRAS MUNICIPALES	REGISTRO DE LOS PROYECTOS DE OBRAS SOCIALES	ACTIVIDAD 1.3	ACTIVIDAD 1.3	OBRAS SOCIALES EN TERMINALES AEREA	100	100	100	PORCENTAJE
E	ED04	ED042	OBRAS Y PROYECTOS DE CALIDAD 2010	221	221		DIRECCION DE OBRAS MUNICIPALES	CONTRIBUIR A LOGRAR LA BUENA IMAGEN DEL MUNICIPIO Y LA SATISFACCION DEL CIUDADANO	FIN	FIN	PERCENTAJE DE OBRAS SOCIALES EJECUTADAS EN EL AÑO ACTUAL CON RESPECTO AL AÑO ANTERIOR	61.43	100	100	VALOR
E	ED04	ED042	OBRAS Y PROYECTOS DE CALIDAD 2010	221	221		DIRECCION DE OBRAS MUNICIPALES	MEJORAMIENTO DE LA INFRAESTRUCTURA DE OBRAS SOCIALES	PROPOSITO	PROPOSITO	SOLUCIONES Y ATENCION DE REQUERIMIENTOS	66.8	100	212	PORCENTAJE
E	ED04	ED049	OBRAS Y PROYECTOS DE CALIDAD 2010	221	221		DIRECCION DE OBRAS MUNICIPALES	CONTRIBUIR A LOGRAR LA BUENA IMAGEN DEL MUNICIPIO Y LA SATISFACCION DEL CIUDADANO	COMPONENTE 1	COMPONENTE 1	RECURSOS PARA OBRAS SOCIALES	100	100	100	PORCENTAJE
E	ED04	ED049	OBRAS Y PROYECTOS DE CALIDAD 2010	221	221		DIRECCION DE OBRAS MUNICIPALES	CONTRIBUIR A LOGRAR LA BUENA IMAGEN DEL MUNICIPIO Y LA SATISFACCION DEL CIUDADANO	COMPONENTE 1	COMPONENTE 1	RECURSOS PARA OBRAS SOCIALES	100	100	100	PORCENTAJE
E	ED04	ED049	OBRAS Y PROYECTOS DE CALIDAD 2010	221	221		DIRECCION DE OBRAS MUNICIPALES	CONTRIBUIR A LOGRAR LA BUENA IMAGEN DEL MUNICIPIO Y LA SATISFACCION DEL CIUDADANO	COMPONENTE 2	COMPONENTE 2	RECURSOS PARA OBRAS SOCIALES	100	100	100	PORCENTAJE
E	ED04	ED049	OBRAS Y PROYECTOS DE CALIDAD 2010	221	221		DIRECCION DE OBRAS MUNICIPALES	CONTRIBUIR A LOGRAR LA BUENA IMAGEN DEL MUNICIPIO Y LA SATISFACCION DEL CIUDADANO	COMPONENTE 2	COMPONENTE 2	RECURSOS PARA OBRAS SOCIALES	100	100	100	PORCENTAJE
E	ED04	ED049	OBRAS Y PROYECTOS DE CALIDAD 2010	221	221		DIRECCION DE OBRAS MUNICIPALES	CONTRIBUIR A LOGRAR LA BUENA IMAGEN DEL MUNICIPIO Y LA SATISFACCION DEL CIUDADANO	COMPONENTE 3	COMPONENTE 3	RECURSOS PARA OBRAS SOCIALES	100	100	100	PORCENTAJE
E	ED04	ED049	OBRAS Y PROYECTOS DE CALIDAD 2010	221	221		DIRECCION DE OBRAS MUNICIPALES	CONTRIBUIR A LOGRAR LA BUENA IMAGEN DEL MUNICIPIO Y LA SATISFACCION DEL CIUDADANO	COMPONENTE 3	COMPONENTE 3	RECURSOS PARA OBRAS SOCIALES	100	100	100	PORCENTAJE
E	ED04	ED049	OBRAS Y PROYECTOS DE CALIDAD 2010	221	221		DIRECCION DE OBRAS MUNICIPALES	CONTRIBUIR A LOGRAR LA BUENA IMAGEN DEL MUNICIPIO Y LA SATISFACCION DEL CIUDADANO	COMPONENTE 3	COMPONENTE 3	RECURSOS PARA OBRAS SOCIALES	100	100	100	PORCENTAJE
E	ED04	ED049	OBRAS Y PROYECTOS DE CALIDAD 2010	221	221		DIRECCION DE OBRAS MUNICIPALES	CONTRIBUIR A LOGRAR LA BUENA IMAGEN DEL MUNICIPIO Y LA SATISFACCION DEL CIUDADANO	COMPONENTE 3	COMPONENTE 3	RECURSOS PARA OBRAS SOCIALES	100	100	100	PORCENTAJE
E	ED04	ED049	OBRAS Y PROYECTOS DE CALIDAD 2010	221	221		DIRECCION DE OBRAS MUNICIPALES	CONTRIBUIR A LOGRAR LA BUENA IMAGEN DEL MUNICIPIO Y LA SATISFACCION DEL CIUDADANO	COMPONENTE 3	COMPONENTE 3	RECURSOS PARA OBRAS SOCIALES	100	100	100	PORCENTAJE

Handwritten signature

Handwritten signature

Handwritten signature

Municipalidad de Valle de Santiago, Gto. Informe de Rendición de Cuenta Pública Del 01 de Enero al 31 de Diciembre del 2019												
CATEGORÍA	CLASIFICACIÓN	DESCRIPCIÓN	UNIDAD DE MEDIDA	CANTIDAD	VALOR UNITARIO	VALOR TOTAL	INDICADOR DE RESULTADOS	INDICADOR DE RESULTADOS	INDICADOR DE RESULTADOS	INDICADOR DE RESULTADOS	INDICADOR DE RESULTADOS	INDICADOR DE RESULTADOS
E	E006	EQUIPO DE GÉNERO	DIRCCION PARA EL DESARROLLO INTEGRAL DE LA MUJER	1	142.22	142.22	142.22	142.22	142.22	142.22	142.22	142.22
E	E006	EQUIPO DE GÉNERO	DIRCCION PARA EL DESARROLLO INTEGRAL DE LA MUJER	1	115.00	115.00	115.00	115.00	115.00	115.00	115.00	115.00
E	E006	EQUIPO DE GÉNERO	DIRCCION PARA EL DESARROLLO INTEGRAL DE LA MUJER	1	200.00	200.00	200.00	200.00	200.00	200.00	200.00	200.00
E	E006	EQUIPO DE GÉNERO	DIRCCION PARA EL DESARROLLO INTEGRAL DE LA MUJER	1	113.00	113.00	113.00	113.00	113.00	113.00	113.00	113.00
E	E006	EQUIPO DE GÉNERO	DIRCCION PARA EL DESARROLLO INTEGRAL DE LA MUJER	1	100.00	100.00	100.00	100.00	100.00	100.00	100.00	100.00

Prueba de veracidad de que los Estados Financieros y sus anexos, son razonablemente correctos y son responsabilidad del emisor.

Alejandro Alanis Chávez
ING. Alejandro Alanis Chávez
 Presidente Municipal

Julio Cesar Bermúdez González
C.P. y M.F. Julio Cesar Bermúdez González
 Tesorero Municipal

Rocio Ambríz Acredondo
LIC. Rocio Ambríz Acredondo
 Sindico Municipal



Resultado Evaluación Desempeño

Formato para la Difusión de los Resultados de las Evaluaciones establecido por la CONAC

1.- Descripción de la Evaluación			
1.1.- Nombre de la Evaluación		Evaluación del Desempeño y orientación de los recursos del FIS MDF aplicados por el Municipio de Valle de Santiago. Ejercicio Fiscal 2017.	
1.2.- Fecha de inicio de la evaluación	7 de junio de 2018.	1.3.- Fecha de término de la evaluación.	15 de junio de 2018.
1.4 Nombre de la persona responsable de darle seguimiento a la evaluación y nombre de la unidad administrativa a la que pertenece:			
Nombre: C.P. Efrén Jacinto Guerrero Cisneros.		Unidad Administrativa: Tesorería Municipal.	
1.5.- Objetivo de la evaluación. Evaluar el desempeño y los resultados de los recursos del FIS MDF aplicados por el Municipio de Valle de Santiago durante el ejercicio 2017, analizando objetivos, metas y logros alcanzados, con el fin de aportar información útil para rendir cuentas a la sociedad y la mejora de la gestión y para optimizar el uso de los recursos.			
1.6 Objetivos específicos de la evaluación:			
<ul style="list-style-type: none"> a. Revisar el proceso para el establecimiento de objetivos e identificación de la población a beneficiar con la aplicación de los recursos. b. Analizar el desempeño y el logro de objetivos de la aplicación de los recursos. c. Analizar la evolución de la cobertura de atención. d. Analizar la evolución del ejercicio de los recursos. e. Realizar un análisis para identificar las principales fortalezas, retos y oportunidades y emitir recomendaciones pertinentes. f. Identificar los hallazgos relevantes derivados de la evaluación. g. Identificar los principales Aspectos Susceptibles de Mejora (ASM). 			
1.7 Metodología utilizada en la evaluación:			

Handwritten signature in blue ink.

Handwritten signature in blue ink.

Handwritten signature in blue ink.

Para la realización de la presente evaluación se atendieron los Términos de Referencia emitidos por Consejo Nacional de Evaluación de la Política de Desarrollo Social (CONEVAL); algunos temas de análisis fueron adecuados de acuerdo con la disponibilidad de información y las necesidades requeridas por el Gobierno Municipal.

Esta evaluación contiene 28 preguntas metodológicas agrupadas en cuatro temas, de la siguiente manera:

Tema 1. Características del Fondo.- Describe las características del Fondo o recurso sujeto de evaluación: su definición, justificación, población beneficiaria o área de enfoque y la ejecución del gasto. Analiza su contribución y alineación de las acciones contempladas en el Plan Nacional de Desarrollo 2013-2018, en el Plan Estatal de Desarrollo 2040, y el Plan Municipal de Desarrollo 2015-2018; y analiza si existen interrelaciones, complementariedades y/o coincidencias con otros Programas municipales, estatales y/o federales.

Tema II. Operación.- Analiza la normatividad aplicable al FISMDF, los lineamientos para su ejecución y operación así como los procedimientos aplicados a nivel local por los Entes Ejecutores para la producción y entrega de los componentes a los beneficiarios o áreas de enfoque.

Tema III. Evolución de la Cobertura.- Analiza la evolución de la cobertura entre el ejercicio evaluado y el inmediato anterior.

Tema IV. Resultados y ejercicio de los recursos.- Analiza el ejercicio de los recursos en términos de eficacia y eficiencia así como el cumplimiento de resultados con base en los indicadores estratégicos y de gestión identificados en la correspondiente Matriz de Indicadores para Resultados (MIR).

Además de la primer respuesta a cada una de las preguntas metodológicas (Sí o No), se agregan comentarios con las referencias correspondientes a la(las) fuente(s) de información consultadas y se justifica el sentido de la respuesta.

Instrumentos de recolección de información:

Cuestionarios ___ Entrevistas X Formatos X Otros X Especifique: Reportes

Descripción de las técnicas y modelos utilizados:

La Técnica de Investigación Cualitativa y Cuantitativa.- Está técnica nos permitió obtener información necesaria y confiable para su análisis e interpretación para generar conocimiento sobre el objeto de evaluación, observaciones y conclusiones; y

La Técnica de Investigación Documental.- Con esta técnica se recopiló información a través de documentos oficiales y/o sitios de internet.

La investigación se fundamenta en el análisis sistemático de la información proporcionada por el Ente Ejecutor. También se llevan a cabo sesiones de trabajo con personas que intervienen en el proceso de aplicación de los recursos del FISMDF transferidos al

Shah X...

MIR

...

Municipio con el propósito de validar, aclarar y entender mejor la información para realizar una evaluación de calidad.

El objeto del presente ejercicio es evaluar el desempeño y los resultados de la aplicación de los recursos del FISMDF en el Municipio de Valle de Santiago durante el ejercicio 2017, con base en información pública e información proporcionada por el Ente Ejecutor. La calidad y exactitud de la información es responsabilidad de quien la proporciona.

2.- Principales hallazgos de la Evaluación

2.1 Describir los hallazgos más relevantes de la evaluación:

El Fondo de Aportaciones para la Infraestructura Social (FAIS) se divide en dos Subfondos: el Fondo para la Infraestructura Social de las Entidades (FISE) y el Fondo de Infraestructura Social Municipal y de las Demarcaciones Territoriales del Distrito Federal (FISMDF)

Las aportaciones federales que con cargo al Fondo de Aportaciones para la Infraestructura Social reciban las entidades, los municipios y las demarcaciones territoriales, se destinarán exclusivamente al financiamiento de obras, acciones sociales básicas y a inversiones que beneficien directamente a población en pobreza extrema, localidades con alto o muy alto nivel de rezago social conforme a lo previsto en la Ley General de Desarrollo Social, y en las zonas de atención prioritaria, en los siguientes rubros: agua potable, alcantarillado, drenaje y letrinas, urbanización, electrificación rural y de colonias pobres, infraestructura básica del sector salud y educativo, mejoramiento de vivienda, así como mantenimiento de infraestructura.

En el ejercicio fiscal 2017 se asignaron al FAIS \$67,420'236,298 distribuyendo \$8,172'311,398 para las Entidades (al FISE) y \$59,247'924,900 para los Municipios y Demarcaciones Territoriales del Distrito Federal (al FISMDF). El municipio de Valle de Santiago recibió por concepto de FISMDF la cantidad de \$68,279,857.00 pesos.

El FISMDF contribuye a los objetivos Nacionales, Estatales y Municipales, y se vincula con los Planes de Desarrollo Nacional, Estatal y Municipal, de la siguiente manera:

- Con la meta un "México Incluyente", que es uno de los vectores principales del Plan Nacional de Desarrollo 2013-2018 (PND) que está enfocado a realizar acciones que propicien un entorno digno y a la vez busca el mejoramiento de servicios básicos y la calidad de espacios de vivienda para desarrollar una mejor infraestructura social, y reducir el rezago asociado a estas carencias.
- Con la Línea Estratégica "Bienestar Social" del Plan Estatal de Desarrollo 2040 (Guanajuato) la cual tiene como objetivo generar las condiciones para el desarrollo pleno de las y los guanajuatenses como individuos, en familia y en comunidad.
- Está vinculado con 2 de los Ejes del Plan Municipal de Desarrollo 2015-2018 del municipio de Valle de Santiago, los cuales son: "Santiago Dinámico" (Consolidar un modelo de desarrollo urbano que genere bienestar para los ciudadanos, garantizando

Handwritten signature

Handwritten signature

Handwritten signature

la sustentabilidad social, económica y ambiental) y “Santiago con Oportunidades” (Contribuir al desarrollo pleno y al bienestar de la población mediante acciones sociales que logren un mejoramiento en la calidad de vida).

La MIR del FISMDF (Federal) y la MIR “Desarrollo Social con sentido humano” del Municipio Valle de Santiago tienen alta coincidencia en los objetivos del Fin, Propósito y Componentes, la similitud de objetivos facilita la administración y aplicación de los recursos.

El Ente Ejecutor aplica y utiliza las disposiciones, lineamientos, criterios y herramientas del Gobierno Federal¹, complementados con sus Manuales de Organización y de Procesos, y Criterios de Control Interno, para:

- Determinar los bienes y servicios que se generarán con recursos del FISMDF para atender los principales problemas que aquejan a la población objetivo y que sean congruentes con la normatividad aplicable.
- Determinar la selección de beneficiarios de los bienes y servicios que se generan con recursos del FISMDF, cumpliendo con los criterios de elegibilidad de la normatividad aplicable.
- Definir y cuantificar la población potencial y la población objetivo, así como para asegurar que la población atendida corresponda a los beneficiarios o Áreas de enfoque.
- Focalizar la problemática a atender de acuerdo a las prioridades Municipales y a los criterios Federales.
- Realizar la entrega – recepción de los bienes y servicios generados con recursos del FISMDF

En el Municipio Valle de Santiago, durante el ejercicio 2017 se operaron otros 12 programas de apoyo, mismos que se consideran complementarios pues atienden a diferentes personas y/o con diferente tipo de apoyo. Se tiene cuidado de no duplicar indebidamente apoyos, mediante el Padrón Único de Beneficiarios que se lleva en el Municipio.

La Transferencia de Fondos al Ente Ejecutor (Municipio) se realiza en tiempo y forma, por lo cual se tiene certeza en la planeación de los movimientos de recursos.

La cobertura de la población atendida fue el 5.1% durante el ejercicio 2016 y se elevó a 26.9% durante el ejercicio 2017, lo cual representa una Variación Porcentual Anual de 527.45%. Al cierre del presente Informe no se tuvo disponibilidad de información para analizar la cantidad de recursos invertida por cada persona atendida.

Este es el resumen de los proyectos realizados:

¹ Ley de Coordinación Fiscal; Lineamientos Generales para la Operación del Fondo de Aportaciones para la Infraestructura Social; Estrategia Programática del Presupuesto de Egresos de la Federación 2017; Catálogo FAIS; Cuestionario Único de Información Socioeconómica, Catálogo de Localidades del Sistema de Apoyo para la Planeación; Informe Anual sobre la Situación de Pobreza y Rezago Social.

Manuel...

Manuel...

Manuel...

11

Municipio Valle de Santiago
Proyectos realizados clasificados de acuerdo a su contribución al mejoramiento
de los indicadores de pobreza y rezago social. Ejercicio 2017

Tipo	Número de proyectos	Recursos (\$) aplicado	% de proyectos	% de (\$) Recursos
Tipo Directo	100	\$51,181,140.22	81.3%	81.5%
Tipo Complementario	6	\$8,197,511.51	4.9%	13.1%
Estudios de evaluación y acciones de verificación y seguimiento	16	\$2,019,849.11	13.0%	3.2%
Programa de Desarrollo Institucional Municipal	1	\$1,362,538.94	0.8%	2.2%
Totales	123	\$62,761,039.78	100.0%	100.0%

Fuente: Datos proporcionados por el Lnte Ejecutor.

El 81.3% corresponden al Tipo Directo que en los Lineamientos Generales de Operación del FAIS se definen como proyectos de infraestructura social básica que contribuyen de manera inmediata a mejorar alguna de las carencias sociales relacionadas con la pobreza multidimensional e identificadas en el Informe Anual.

En cuanto a personas beneficiadas o Áreas de Enfoque, el 63.8% de los recursos se aplicaron en Zonas de Atención Especial, el 26.1% benefició a personas en condición de pobreza extrema y el 10.1% a Localidades con mayor grado de rezago social.

En cuanto a rubro de proyecto, el detalle es el siguiente:

Destino de los Recursos del FAISM, ejercicio 2017.

Tipo de Proyecto	Cantidad de proyectos	Recursos aplicados
Agua potable	33	\$11,256,789.16
Alcantarillado	0	\$0.00
Drenaje y letrinas	43	\$21,643,554.10
Electricidad rural y colonias pobres	15	\$6,627,672.03
Camino rurales	0	\$0.00
Urbanización municipal	7	\$8,794,633.18
Infraestructura básica educativa	0	\$0.00
Infraestructura básica de salud	0	\$0.00
Infraestructura productiva rural.	0	\$0.00
Mejoramiento de vivienda	8	\$11,056,003.26
Otros proyectos	17	\$3,382,388.05
Total de proyectos	123	\$62,761,039.78

El 52.4% de los recursos son dedicados a agua y saneamiento que son importantes recursos de la salud pública para prevenir las enfermedades infecciosas y proteger la salud

Handwritten signature: Xela...

Handwritten signature: [unclear]

Handwritten signature: [unclear]

de las personas, además de ser esenciales para el desarrollo. El Informe Anual sobre la situación de pobreza y rezago social 2017 identifica la necesidad de reforzar la orientación del gasto al abatimiento de carencias en las que el Municipio presenta rezagos, entre ellos: la carencia por acceso al agua entubada en la vivienda y carencia por servicio de drenaje en la vivienda

Además, se dedicó el 17.6% de los recursos a programas para el mejoramiento de la vivienda.

Se observa una sobresaliente focalización en la aplicación de los recursos a atender necesidades y carencias prioritarias en el Municipio.

2.2 Señalar cuáles son las principales Fortalezas, Oportunidades, Debilidades y Amenazas (FODA), de acuerdo con los temas del programa, estrategia o instituciones

2.2.1 Fortalezas:

- 1.- El FISMDF y los recursos que lo integran se encuentran adecuadamente normados, con suficiente claridad y congruencia en su Fin, objetivos y destino (de sus recursos).
- 2.- El Municipio cuenta con su MIR "Desarrollo Social con sentido humano", razonablemente bien estructurada de acuerdo a la Metodología del Marco Lógico.
- 3.- El FISMDF y la aplicación correcta de los recursos que lo integran están alineados y contribuyen a los objetivos de los Planes de Desarrollo Nacional, Estatal y Municipal.
- 4.- Los objetivos (Fin, Propósito y Componentes) del FISMDF y de la MIR Municipal "Desarrollo Social con sentido humano" están alineados y coinciden en prácticamente todo sentido.
- 5.- El procedimiento aplicado y la atención a las disposiciones legales y normativas federales implica la realización de diagnósticos que justifican la producción y entrega de los bienes y servicios realizados con recursos de Fondo, congruentes con la normatividad aplicable y que atienden los principales problemas que aquejan a la población beneficiaria.
- 6.- El Municipio aplica procedimientos razonablemente lógicos, derivados de "Criterios de Control Interno" elaborados por la Dirección de Desarrollo Social y Rural que facilitan el flujo e incluyen momentos para la verificación de que se respete la normatividad aplicable y son propicios para la producción y entrega de los bienes y servicios desarrollados con recursos del FISMDF.
- 7.- Para definir y cuantificar la población potencial, la población objetivo, la selección de beneficiarios y la población atendida con los bienes y servicios que se financian con recursos del FISMDF se aplican los criterios y mecanismos establecidos por la normatividad aplicable (Lineamientos Generales de Operación del FAIS, Ley de Coordinación Fiscal, disposiciones de SEDESOL) y se apoya en las herramientas facilitadas por el Gobierno Federal (el Cuestionario Único de Información Socioeconómica -CUI-, el Informe Anual sobre la Situación de Pobreza y Rezago Social, el Catálogo FAIS 2017, el Catálogo de Localidades del Sistema de Apoyo para la Planeación PTZP y el registro en la Matriz de Indicadores de Desarrollo Social. Lo anterior permite una adecuada

Handwritten signature

Handwritten signature

Handwritten signature

definición y cuantificación de población potencial y objetivo, y selección de beneficiarios y la aplicación de los recursos a las prioridades Municipales.

8.- El procedimiento aplicado para la entrega - recepción de los bienes y servicios generados por el FISMDF permite asegurar que los mismos sean entregados a la población atendida.

9.- La cobertura de población atendida se elevó de 5.1% en 2016 a 26.9% durante 2017, lo cual representa una Variación Porcentual Anual de 527.45%.

10.- Sobresaliente focalización a prioridades: El 81.3% de los proyectos, que representan el 81.5% de los recursos invertidos durante el ejercicio fiscal 2017 son del "Tipo Directo" que por sus características tiene un alto impacto en el combate a la pobreza y disminución del rezago social. En Zonas de Atención Especial se realizaron 51 proyectos en los que se invirtieron el 63.8% de los recursos del FISMDF aplicados durante el ejercicio 2017; se otorgaron apoyos a 973 personas en pobreza extrema, dispersos en 118 Localidades, con el 26.1% de los recursos; en Localidades con Mayor Rezago Social se realizaron 73 proyectos con el 10.1% de los recursos.

11.- Las inversiones realizadas con recursos del FISMDF fueron aplicadas a proyectos congruentes con el Fin del Fondo y atendiendo los Lineamientos Generales de Operación del FAIS y lo dispuesto por la Ley de Coordinación Fiscal.

12.- El 52.4% de los recursos son dedicados a agua y saneamiento que son importantes recursos de la salud pública para prevenir las enfermedades infecciosas y proteger la salud de las personas, además de ser esenciales para el desarrollo. El Informe Anual sobre la situación de pobreza y rezago social 2017 identifica la necesidad de reforzar la orientación del gasto al abatimiento de carencias en las que el Municipio presenta rezagos, entre ellos: la carencia por acceso al agua entubada en la vivienda y carencia por servicio de drenaje en la vivienda.

13.- Las inversiones realizadas con recursos del FISMDF fueron aplicadas a proyectos congruentes con el Fin del Fondo y atendiendo los Lineamientos Generales de Operación del Fías y lo dispuesto por la Ley de Coordinación Fiscal.

2.2.2 Oportunidades:

1.- Los recursos del FISMDF se transfieren al Municipio conforme a la calendarización definida, lo cual permite planear con certeza el flujo de efectivo y las obligaciones de pago relativas a los proyectos realizados con dichos recursos.

2.2.3 Debilidades:

1.- En el Municipio Valle de Santiago, durante el ejercicio 2017 se operaron otros programas de apoyo (indicados en esta evaluación); si bien algunos de ellos coinciden con FISMDF en cuanto a objetivos o tipo de apoyos, son Programas complementarios ya sea porque benefician a diferentes personas y/o porque les aportan diferentes acciones, bienes y servicios.

Manuel Flores del

Manuel Flores del

Manuel Flores del

2.- El Municipio cuenta con Manuales de Organización y de Procesos, mismos que fueron autorizados diciembre de 2014 y enero de 2015, respectivamente, con vigencia de un año; la Dirección de Desarrollo Social y Rural elaboró "Criterios de Control Interno" que se aplican en el proceso de los recursos del FISMDF. Si existe congruencia entre los lineamientos de ejecución y la normatividad aplicable, y las actividades, bienes y servicios que se realiza con recursos del Fondo, pero es necesaria su actualización y formalización.

3.- El Municipio no ha cumplido con el llenado de los indicadores en el Portal Aplicativo de la Secretaría de Hacienda y Crédito Público a que se refiere el Artículo 85 de la Ley Federal de Presupuesto y Responsabilidad Hacendaria y otras disposiciones legales.

4.- Se identifica una diferencia de 43 proyectos entre el SFU y los registros Municipales, debido a proyectos que no se capturaron en SFU.

5.- En el ejercicio 2017 se ejerció el 91.9% del Presupuesto Modificado; se devengó y pagó el 25.2% del Presupuesto Ejercido; proyectos por el 74.8% del Presupuesto Ejercido se concluyen después del 31 de diciembre de 2017.

2.2.4 Amenazas:

1.- En el Municipio Valle de Santiago, durante el ejercicio 2017 se operaron otros programas de apoyo (indicados en esta evaluación); si bien algunos de ellos coinciden con FISMDF en cuanto a objetivos o tipo de apoyos, son Programas complementarios ya sea porque benefician a diferentes personas y/o porque aportan diferentes acciones, bienes y servicios.

2.- De un año a otro se observan importantes variaciones en la población potencial y objetivo.

3. CONCLUSIONES Y RECOMENDACIONES DE LA EVALUACIÓN

Capítulo II. Operación

En general el proceso de operación de los recursos del FISMDF transferidos al Municipio Valle de Santiago es congruente con los Lineamientos Generales de Operación del FISMDF y con apego a lo dispuesto por la Ley de Coordinación Fiscal y disposiciones de SEDESOL, en cuanto a identificación de población objetivo, determinación de bienes y servicios a producir para atender determinadas necesidades o carencias y en cuanto a la entrega-recepción de los apoyos generados.

Durante el ejercicio 2017 los recursos del FISMDF fueron transferidos en tiempo y forma al Ente Ejecutor (Ayuntamiento de Valle de Santiago).

El Ente Público si cuenta con Manuales de Organización y de Procedimientos para la administración y operación de los proyectos y programas a realizar con recursos del FISMDF autorizados en diciembre de 2014 y enero de 2015; actualmente se utilizan una serie de "Criterios de Control Interno" elaborados por la Dirección de Desarrollo Social y

Handwritten signature

Handwritten signature

Handwritten signature

Rural que no han sido puestos a consideración del Cabildo, además de los criterios, lineamientos y disposiciones federales.

Aunque los Criterios de Control Interno son razonablemente pertinentes, es un Aspecto Susceptible de Mejora la revisión y actualización de los Manuales de Organización y de Procedimientos que normen todo el proceso y se encuentren debidamente autorizados por el Ayuntamiento. Esto será una herramienta útil que fortalecerá el control interno, la transparencia, calidad, oportunidad, eficacia y eficiencia en la producción y entrega de los bienes y servicios generados con recursos del FISMDF focalizados a las prioridades Municipales para lograr un mayor impacto en el combate de la pobreza y el rezago social; facilitará la coordinación entre las diversas dependencias que participan en el proceso con una asignación clara de responsabilidades, funciones y tiempos de respuesta; asegurará la atención de las disposiciones legales y normativas.

Resulta claro que el Manual Municipal de Organización y Procesos deberá estar alineado con las disposiciones federales pero es necesario para adecuar los procedimientos a la cultura y organización local.

El Municipio no ha cumplido con el llenado de los indicadores en el Portal Aplicativo de la Secretaría de Hacienda y Crédito Público a que se refiere el Artículo 85 de la Ley Federal de Presupuesto y Responsabilidad Hacendaria y las disposiciones legales contenidas en el Art. 48 de la Ley de Coordinación Fiscal (LCF), 54, 61, 72 y 75 de la Ley General de Contabilidad Gubernamental (LGCG). Dichos ordenamientos legales establecen que se deben realizar los informes sobre la situación Económica, las Finanzas Públicas y la Deuda Pública, dentro del Portal Aplicativo de la Secretaría de la Hacienda (PASH) y del Sistema de Formato Único (SFU).

El cumplimiento de estas disposiciones legales es un Aspecto Susceptible de Mejora en la administración de los recursos del FISMDF en el Municipio Valle de Santiago.

Capítulo III. Evolución de la Cobertura

La cobertura de población atendida fue de 5.1% en 2016 y se elevó a 26.9% durante 2017, representando una Variación Porcentual Anual de 527.45%.

En principio las anteriores cifras reflejan una muy favorable variación; para una mejor interpretación y valoración de las mismas es necesario considerar que la población potencial y objetivo disminuyeron en 83.5% y que la cifra absoluta de población atendida disminuyó de 5,613 (2016) a 4,845 (2017).

Existe razonable certeza de que la población atendida corresponde a los beneficiarios que efectivamente recibieron y utilizan los bienes y servicios, por mismo el proceso que se sigue para la identificación de población potencial y definición de bienes y servicios a producir, teniéndose un proceso de entrega-recepción adecuado: Padrón Único de Beneficiarios y actas debidamente firmadas por la población atendida, previa identificación con foto y firma con apoyo en las credenciales expedidas por el INE (o IFE) vigentes.

Handwritten signature

Handwritten signature

Handwritten signature

Handwritten signature

Capítulo IV. Resultados y Ejercicio de los Recursos.

De acuerdo a la información proporcionada por el Ente Ejecutor, durante el ejercicio 2017 se realizaron 123 proyectos con una inversión total de \$62'761,039.78 (Presupuesto ejercido), en los siguientes rubros:

- ✓ Drenaje pluvial
- ✓ Drenaje sanitario
- ✓ Pozo profundo de agua potable
- ✓ Red o sistema de agua potable
- ✓ Líneas de conducción
- ✓ Estufas ecológicas
- ✓ Electrificación rural
- ✓ Cuartos para baño
- ✓ Cuartos dormitorio
- ✓ Calentadores solares
- ✓ Comedores comunitarios
- ✓ Pavimentación
- ✓ Estudios de evaluación y acciones de verificación y seguimiento.
- ✓ Programa de Desarrollo Institucional Municipal (PRODIM)

Todos estos rubros se encuentran dentro del Catálogo FAIS; el 52.4% dentro de la clasificación "Agua y saneamiento" que es uno de los aspectos a reforzar por recomendación del Informe Anual sobre la situación de pobreza y rezago social 2017 del Municipio Valle de Santiago.

El cumplimiento con la obligación de reportar los indicadores en el Portal Aplicativo de la Secretaría de Hacienda y Crédito Público es un Aspecto Susceptible de Mejora en la administración de los recursos del FISMDF en el Municipio Valle de Santiago.

El Presupuesto Ejercido durante el ejercicio 2017 asciende a \$62'761,039.78, lo que representa el 91.9% del Presupuesto Modificado, resultando un subejercicio del 8.1%. Este es un Aspecto Susceptible de Mejora; habría que hacer un diagnóstico para determinar las causas de esta situación, formular e implementar un plan que posibilite mejoría en la coordinación de las acciones de planeación, ejecución y entrega de los bienes y servicios producidos con recursos del FISMDF.

Aspectos Susceptibles de Mejora

1.- Realizar un diagnóstico para identificar las causas que están ocasionando subejercicio de los recursos FAIS presupuestados, diseñar e implementar un plan que posibilite mejoría en la coordinación de las acciones de planeación, ejecución y entrega de los bienes y servicios producidos con recursos del FISMDF.

2.- Cumplir y, en lo sucesivo asegurar el envío en tiempo y forma de los reportes trimestrales a que se refieren el Artículo 85 de la Ley Federal de Presupuesto y Responsabilidad Hacendaria y las disposiciones legales contenidas en el Art. 48 de la Ley

Handwritten signature

Handwritten signature

Handwritten signature

Handwritten signature

Handwritten mark

de Coordinación Fiscal (LCF), 54, 61, 72 y 75 de la Ley General de Contabilidad Gubernamental (LGCG).

3.- Revisar, actualizar y autorizar por parte del Cabildo Municipal los Manuales de Organización y de Procedimientos para que de manera integral se norme todo el procedimiento para la aplicación de recursos del FISMDF en el Municipio Valle de Santiago. Los "Criterios de Control Interno" elaborados por la Dirección de Desarrollo Social y Rural pueden incorporarse a los Manuales o mantenerse aparte como documentos normativos complementarios, pero formando parte de un cuerpo normativo integral y coordinado.

4.- Cuidar que la totalidad de proyectos sean capturados en el SFU y verificar periódicamente que coincida con los registros del Municipio.

5.- Incluir en la MIR "Desarrollo Social con sentido humano" todos los programas a realizar con recursos del FISMDF transferidos al Municipio.

6.- Diseñar, autorizar, implementar y mantener en operación un Programa de Evaluación de la aplicación de los recursos FISMDF transferidos al Municipio, que incluya el seguimiento a metas e indicadores, además del control del avance físico y financiero de los programas con la finalidad de asegurar el logro de metas consistente con la aplicación de los recursos; es importante que la evaluación considere también la percepción de los beneficiarios respecto de los bienes y servicios recibidos y de su impacto en sus niveles de bienestar.

7.- Dar una participación más activa a los Comités Comunitarios para la identificar la población potencial y en la definición de proyectos a realizar.

Conclusión General

Se concluye que en la aplicación de los recursos del FISMDF transferidos al Municipio Valle de Santiago durante el ejercicio 2017 se cumple con las disposiciones legales y normativas aplicables y alcanzó un razonable resultado gracias a la canalización de recursos a las prioridades Municipales, atendiendo los criterios Federales.

Más del 80% de los proyectos fueron del "Tipo Directo", más del 50% correspondieron a rubro de agua y saneamiento; el 63.8% se aplicó en Zonas de Atención Especial, el 26.1% en apoyo de personas en condición de pobreza extrema y el 10.1% en Localidades con mayor grado de rezago social.

El 100% de los proyectos se encuentran considerados dentro del Catálogo FAIS 2018.

Handwritten signature

Handwritten signature

Handwritten signature

El proceso de identificación de la población objetivo fue adecuado y el de entrega-recepción de los apoyos genera certeza de que las personas atendidas efectivamente recibieron los apoyos generados.

1.2 Describir las recomendaciones de acuerdo a su relevancia:

Cumplir cabalmente con la entrega de información requerida por las instancias gubernamentales Federales, asegurando la total coincidencia con los registros Municipales; además de que se trata de una disposición legal que debe ser atendida.

Mejorar la coordinación entre la planeación, ejecución y entrega de los apoyos financiados con recursos del FISMDF con el propósito de elevar los porcentajes de Presupuesto Ejercido, Comprometido y Pagado.

Se están atendiendo los lineamientos, criterios y disposiciones legales Federales; los procedimientos locales seguidos para la aplicación de los recursos son razonablemente lógicos, pero es necesario revisarlos para asegurarse que estén actualizados y sean integrales, es decir, que cada Dependencia que participe en el proceso tenga claramente asignadas sus funciones y responsabilidades (incluyendo tiempos de respuesta) y formalizarlos mediante la autorización del H. Ayuntamiento.

Mantener, o mejorar si es posible, los criterios para focalizar problemas y dirigir los recursos a la atención de las prioridades del Municipio.

Registrar, mantener actualizada y disponible información para conocer el avance físico de los proyectos (con base al alcance de metas de sus indicadores) y el ejercicio del gasto, con la finalidad de asegurar el logro de los objetivos con la aplicación de los recursos.

Incorporar a la MIR "Desarrollo Social con sentido humano" todos los programas, proyectos y acciones a desarrollar con recursos del FISMDF; mantenerla actualizada conforme se den cambios entre la población potencial, las disposiciones legales y normativas, la disponibilidad de recursos y los procedimientos para su ejecución.

Seguir manteniendo actualizado el Padrón Único de Beneficiarios para evitar ocurra duplicidad de apoyos no permitidos por la normatividad aplicable a los distintos programas.

Enriquecer el actual procedimiento de entrega-recepción aplicando encuestas para medir la satisfacción de la población atendida con respecto del servicio, atención, bienes y servicios recibidos. Incluir esta parte del proceso en el documento que autorizará el Cabildo Municipal.

Handwritten signature

Handwritten signature

Handwritten signature

Municipio de Valle de Santiago, Gto.

4.1 Nombre del coordinador de la evaluación:	Lic. Mario García Rojas
4.2 Cargo:	Director
4.3 Institución a la que pertenece:	Persona física
4.4 Principales colaboradores:	No aplica
4.5 Correo electrónico del coordinador de la evaluación:	garciarojasmario@yahoo.com.mx
4.6 Teléfono (con clave lada):	477-224-57-40

[Handwritten signature]

5. IDENTIFICACIÓN DEL (LOS) PROGRAMA(S)

5.1 Nombre del (los) programa(s) evaluado(s):
Fondo de Infraestructura Social para los Municipios y Demarcaciones Territoriales del Distrito Federal

5.2 Siglas: FISDMDF

5.3 Ente público coordinador del (los) programa(s): Consejo de Desarrollo Municipal, dependiente de la Dirección de Desarrollo Social y Rural.

5.4 Poder público al que pertenece(n) el(los) programa(s):
Poder Ejecutivo Poder Legislativo ___ Poder Judicial ___ Ente Autónomo ___

5.5 Ámbito gubernamental al que pertenece(n) el(los) programa(s):
Federal ___ Estatal ___ Local

5.6 Nombre de la unidad administrativa y del titular a cargo del programa:

5.6.1 Nombre de la unidad administrativa a cargo de programa: Dirección de Desarrollo Social y Rural

5.6.2 Nombre del titular de la unidad administrativa a cargo del programa:

Nombre completo	C.P. Ma de la Luz Flores Moreno
Correo electrónico	lucy.flores@live.com.mx
Teléfono con lada	456 64 32820

[Handwritten signature]

[Handwritten signature]

6. DATOS DE CONTRATACIÓN DE LA EVALUACIÓN

6.1 Tipo de contratación:	
6.1.1 Adjudicación Directa <input checked="" type="checkbox"/>	6.1.2 Invitación a tres <input type="checkbox"/>
6.1.3 Licitación Pública Nacional <input type="checkbox"/>	6.1.4 Licitación Pública Internacional <input type="checkbox"/>
6.1.5 Otro: (Señalar) _____	
6.2 Unidad administrativa responsable de contratar la evaluación:	Tesorería Municipal.
6.3 Costo total de la evaluación:	
6.4 Fuente de Financiamiento:	No etiquetado / ingresos propios

7. DIFUSIÓN DE LA EVALUACIÓN

7.1 Difusión en internet de la evaluación:	http://www.valledesantiago.gob.mx/index.php/conac-2018
7.2 Difusión en internet del formato:	http://www.valledesantiago.gob.mx/index.php/conac-2018



Alejandro Alanís Chávez

ING. Alejandro Alanís Chávez
Presidente Municipal

Julio Cesar Bermúdez González
C.P y M.F. Julio Cesar Bermúdez González
Tesorero Municipal

Rocío Ambriz Arredondo

LIC. Rocío Ambriz Arredondo
Síndico Municipal

Municipio de Valle de Santiago, Gto.
Formato del ejercicio y destino de gasto federalizado y reintegros
Al periodo (Octubre-Diciembre 2019)

Programa o Fondo	Destino de los Recursos	Ejercicio		Reintegro
		Devengado	Pagado	
Transversalidad a la perspectiva de genero INMUJER	Promover y fomentar las condiciones para alcanzar la igualdad de oportunidades y de trato entre los generos.	198,964.88	198,964.88	0.00
Subsidio para el fortalecimiento del desempeño en materia de seguridad pública a los municipios y demarcaciones territoriales de la cd. De México y en su caso a las entidades federativas "FORTASEG".	Fortalecer el desempeño de sus funciones en materia de seguridad pública.			
Fondo de aportaciones para la infraestructura social municipal 2018	Financiamiento de obras, acciones sociales básicas y a inversiones que beneficien directamente a población en pobreza extrema, localidades con alto o muy alto nivel de rezago social conforme a lo previsto en la ley general de desarrollo social, y en las zonas de atención prioritaria A. Los recursos del fondo de aportaciones para la infraestructura social, se destinarán a los siguientes rubros: I. Fondo de aportaciones para la infraestructura social municipal y de las demarcaciones territoriales del distrito federal: agua potable, alcantarillado, drenaje y letrinas, urbanización, electrificación rural y de colonias pobres, infraestructura básica del sector salud y educativo, mejoramiento de vivienda, así como mantenimiento de infraestructura, conforme a lo señalado en el catálogo de acciones establecido en los lineamientos del fondo que emita la secretaria de desarrollo social. II. Fondo de infraestructura social para las entidades: obras y acciones que beneficien preferentemente a la población de los municipios, demarcaciones territoriales y localidades que presenten mayores niveles de rezago social y pobreza extrema en la entidad.	5,163,968.40	751,050.53	0.00
Fondo de aportaciones para la infraestructura social municipal 2017	Financiamiento de obras, acciones sociales básicas y a inversiones que beneficien directamente a población en pobreza extrema, localidades con alto o muy alto nivel de rezago social conforme a lo previsto en la ley general de desarrollo social, y en las zonas de atención prioritaria A. Los recursos del fondo de aportaciones para la infraestructura social, se destinarán a los siguientes rubros: I. Fondo de aportaciones para la infraestructura social municipal y de las demarcaciones territoriales del distrito federal: agua potable, alcantarillado, drenaje y letrinas, urbanización, electrificación rural y de colonias pobres, infraestructura básica del sector salud y educativo, mejoramiento de vivienda, así como mantenimiento de infraestructura, conforme a lo señalado en el catálogo de acciones establecido en los lineamientos del fondo que emita la secretaria de desarrollo social. II. Fondo de infraestructura social para las entidades: obras y acciones que beneficien preferentemente a la población de los municipios, demarcaciones territoriales y localidades que presenten mayores niveles de rezago social y pobreza extrema en la entidad.	0.00	0.00	0.00
Fondo de aportaciones para la infraestructura social municipal 2016	Financiamiento de obras, acciones sociales básicas y a inversiones que beneficien directamente a población en pobreza extrema, localidades con alto o muy alto nivel de rezago social conforme a lo previsto en la ley general de desarrollo social, y en las zonas de atención prioritaria A. Los recursos del fondo de aportaciones para la infraestructura social, se destinarán a los siguientes rubros: I. Fondo de aportaciones para la infraestructura social municipal y de las demarcaciones territoriales del distrito federal: agua potable, alcantarillado, drenaje y letrinas, urbanización, electrificación rural y de colonias pobres, infraestructura básica del sector salud y educativo, mejoramiento de vivienda, así como mantenimiento de infraestructura, conforme a lo señalado en el catálogo de acciones establecido en los lineamientos del fondo que emita la secretaria de desarrollo social. II. Fondo de infraestructura social para las entidades: obras y acciones que beneficien preferentemente a la población de los municipios, demarcaciones territoriales y localidades que presenten mayores niveles de rezago social y pobreza extrema en la entidad.	0.00	0.00	0.00

[Handwritten signature]

[Handwritten signature]

[Handwritten signature]

Municipio de Valle de Santiago, Gto.
 Formato del ejercicio y destino de gasto federalizado y reintegros
 Al periodo (Octubre-Diciembre 2019)

<p>Fondo de aportaciones para la infraestructura social municipal 2015</p>	<p>Financiamiento de obras, acciones sociales básicas y a inversiones que beneficien directamente a población en pobreza extrema, localidades con alto o muy alto nivel de rezago social conforme a lo previsto en la ley general de desarrollo social, y en las zonas de atención prioritaria A. Los recursos del fondo de aportaciones para la infraestructura social, se destinarán a los siguientes rubros: I. Fondo de aportaciones para la infraestructura social municipal y de las demarcaciones territoriales del distrito federal: agua potable alcantarillado, drenaje y letrinas, mejoramiento de vivienda, así como mantenimiento de infraestructura, conforme a lo señalado en el catálogo de acciones establecido en los lineamientos del fondo que emita la secretaría de desarrollo social. II. Fondo de infraestructura social para las entidades: obras y acciones que beneficien preferentemente a la población de los municipios, demarcaciones territoriales y localidades que presenten mayores niveles de rezago social y pobreza extrema en la entidad.</p>	0.00	0.00	0.00
<p>Fondo de aportaciones para la infraestructura social municipal 2014</p>	<p>Financiamiento de obras, acciones sociales básicas y a inversiones que beneficien directamente a población en pobreza extrema, localidades con alto o muy alto nivel de rezago social conforme a lo previsto en la ley general de desarrollo social, y en las zonas de atención prioritaria A. Los recursos del fondo de aportaciones para la infraestructura social, se destinarán a los siguientes rubros: I. Fondo de aportaciones para la infraestructura social municipal y de las demarcaciones territoriales del distrito federal: agua potable, alcantarillado, drenaje y letrinas, mejoramiento de vivienda, así como mantenimiento de infraestructura, conforme a lo señalado en el catálogo de acciones establecido en los lineamientos del fondo que emita la secretaría de desarrollo social. I. Fondo de infraestructura social para las entidades: obras y acciones que beneficien preferentemente a la población de los municipios, demarcaciones territoriales y localidades que presenten mayores niveles de rezago social y pobreza extrema en la entidad.</p>	0.00	0.00	0.00
<p>Fondo de aportaciones para la infraestructura social municipal 2013</p>	<p>Financiamiento de obras, acciones sociales básicas y a inversiones que beneficien directamente a población en pobreza extrema, localidades con alto o muy alto nivel de rezago social conforme a lo previsto en la ley general de desarrollo social, y en las zonas de atención prioritaria A. Los recursos del fondo de aportaciones para la infraestructura social, se destinarán a los siguientes rubros: I. Fondo de aportaciones para la infraestructura social municipal y de las demarcaciones territoriales del distrito federal: agua potable alcantarillado, drenaje y letrinas, mejoramiento de vivienda, así como mantenimiento de infraestructura, conforme a lo señalado en el catálogo de acciones establecido en los lineamientos del fondo que emita la secretaría de desarrollo social. II. Fondo de infraestructura social para las entidades: obras y acciones que beneficien preferentemente a la población de los municipios, demarcaciones territoriales y localidades que presenten mayores niveles de rezago social y pobreza extrema en la entidad.</p>	0.00	0.00	0.00

[Handwritten signature]

[Handwritten signature]

[Handwritten signature]

Municipio de Valle de Santiago, Gto.
 Formato del ejercicio y destino de gasto federalizado y reintegros
 Al periodo (Octubre-Diciembre 2019)

Fondo de aportaciones para la infraestructura social municipal 2012	Financiamiento de obras, acciones sociales básicas y a inversiones que beneficien directamente a población en pobreza extrema, localidades con alto o muy alto nivel de rezago social conforme a lo previsto en la ley general de desarrollo social, y en las zonas de atención prioritaria A. Los recursos del fondo de aportaciones para la infraestructura social, se destinarán a los siguientes rubros: I. Fondo de aportaciones para la infraestructura social municipal y de las demarcaciones territoriales del distrito federal: agua potable, alcantarillado, drenaje y letrinas, urbanización, electrificación rural y de colonias pobres, infraestructura básica de sector salud y educativo, mejoramiento de vivienda, así como mantenimiento de infraestructura, conforme a lo señalado en el catálogo de acciones establecido en los lineamientos del fondo que emita la secretaría de desarrollo social. II. Fondo de infraestructura social para las entidades: obras y acciones que beneficien preferentemente a la población de los municipios, demarcaciones territoriales y localidades que presenten mayores niveles de rezago social y pobreza extrema en la entidad.	0.00	0.00	0.00
---	--	------	------	------

Bajo protesta de decir verdad declaramos que los Estados Financieros y sus notas, son razonablemente correctos y son responsabilidad del emisor.

Alejandro Alanís Chávez
 ING. Alejandro Alanís Chávez
 Presidente Municipal

Julio Cesar Bermúdez González
 C.P y M.F. Julio Cesar Bermúdez González
 Tesorero Municipal

Rocio Ambroz Arredondo
 LIC. Rocio Ambroz Arredondo
 Síndico Municipal



NOTAS DE DISCIPLINA FINANCIERA

1. Balance Presupuestario de Recursos Disponibles Negativo.

Se informará:

a) Acciones para recuperar el Balance Presupuestario de Recursos Disponibles Sostenible. El municipio presenta un balance presupuestario sostenible

2. Aumento o creación de nuevo Gasto

Se informará:

a) Fuente de Ingresos del aumento o creación del Gasto no Etiquetado. El municipio en la creación de nuevo gasto siempre procede la reducción de ctrc.

b) Fuente de Ingresos del aumento o creación del Gasto Etiquetado. El municipio disminuyo convenios que no se ejecutaran con el estado.

3. Pasivo Circulante al Cierre del Ejercicio (ESF-12)

Se informará solo al 31 de diciembre del 2019

Municipio de Valle de Santiago, Gto.					
Informe de Cuentas Por Pagar y que Integran el Pasivo Circulante a Cierre del Ejercicio Fiscal 2019					
Pasivos al cierre 2019					
COG	Concepto	Devengado (a)	Pagado (b)	Cuentas por pagar (c) = (a-b)	
	Gasto No Etiquetado	209,978,835.22	201,651,940.74	8,326,894.48	
1000	Servicios Personales	95,735,035.41	94,204,318.62	1,530,716.79	
2000	Materiales y Suministros	9,149,186.72	7,976,365.82	1,172,820.90	
3000	Servicios Generales	39,337,743.10	36,458,142.53	2,879,600.57	
4000	Transferencias Asignaciones, Subsidios y Otras Ayudas	36,755,291.97	35,019,117.86	1,736,174.11	
5000	Bienes Muebles, Inmuebles e Intangibles	1,572,854.13	1,548,252.85	24,601.28	

[Handwritten signature]

[Handwritten signature]

1

Municipio de Valle de Santiago, Gto.
Correspondientes al Cuarto Trimestre del Ejercicio Fiscal 2019

6000	Inversión Pública	27,019,496.13	26,036,515.30	982,980.83
7000	Inversiones Financieras y Otras Provisiones	409,227.76	409,227.76	0.00
8000	Participaciones y Aportaciones	0.00	0.00	0.00
9000	Deuda Pública	0.00	0.00	0.00
	Gasto Etiquetado	174,332,739.87	162,043,957.13	12,788,782.74
1000	Servicios Personales	50,238,190.29	49,745,565.70	492,624.59
2000	Materiales y Suministros	29,098,279.95	26,170,685.89	2,927,594.06
3000	Servicios Generales	19,063,119.26	17,119,305.26	1,943,814.00
4000	Transferencias, Asignaciones, Subsidios y Otras Ayudas	4,770,591.97	4,720,591.97	50,000.00
5000	Bienes Muebles, Inmuebles e Intangibles	6,819,660.16	4,721,295.18	2,098,364.98
6000	Inversión Pública	60,464,210.67	55,187,825.56	5,276,385.11
7000	Inversiones Financieras y Otras Provisiones	0	0	0.00
8000	Participaciones y Aportaciones	1437348.67	1437348.67	0.00
9000	Deuda Pública	2,941,338.90	2,941,338.90	0.00
	Total	384,311,575.09	363,695,897.87	21,115,677.22

Pasivo Circulante	Saldo Inicial	Cargo	Abono	Saldo Final
Cuentas por Pagar a Corto Plazo	60,261,310.96	546,610,017.65	518,008,237.32	31,659,530.63
Pasivos 2019	C.00	1,957,212.19	23,072,889.41	21,115,677.22
21100191 PASIVOS CAP. 1000 19	C.00	1,259,852.42	3,283,193.80	2,023,341.38
211200192 PASIVOS CAP. 2000 19	C.00	00,642.31	4,201,057.27	4,100,414.96
211200193 PASIVOS CAP. 3000 19	C.00	279,452.28	5,102,866.85	4,823,414.57
211200195 PASIVOS CAP. 5000 19	C.00	97,000.00	2,219,966.26	2,122,966.26
211300196 PASIVOS CAP. 6000 19	C.00	204,460.35	6,463,826.29	6,259,365.94

Handwritten signature and scribbles in blue ink.

Handwritten signature and scribbles in blue ink.

Handwritten signature and scribbles in blue ink.

Municipio de Valle de Santiago, Gtc.
Correspondientes al Cuarto Trimestre del Ejercicio Fiscal 2019

211500194	PASIVOS CAP. 4000 19	0.00	15,804.83	1,801,978.94	1,786,174.11
Otras Cuentas por pagar		60,261,310.96	544,652,805.46	494,935,347.91	10,543,853.41
211100001	Sueldos por pagar CP	28,194.21	134,990,116.65	134,999,743.37	37,820.93
211100141	PASIVOS CAP. 1000	500.00	0.00	0.00	500.00
211200001	Prov por pagar CP	705,239.64	115,645,170.57	115,644,170.57	704,239.64
211200122	PASIVOS CAP. 2000	871.00	0.00	0.00	871.00
211200143	PASIVOS CAP. 3000	514.00	0.00	0.00	514.00
211300001	Contrat x pagar CP	1,261,418.62	146,152,292.36	145,942,588.96	1,051,715.22
211300166	PASIVOS CAP. 6000	22,906.82	0.00	0.00	22,906.82
211300186	PASIVOS CAP. 6000 18	31,280,791.77	30,394,070.87	392,803.34	779,524.24
211700001	RET ISR SUELDO RM	89.89	0.00	0.00	89.89
211700002	RET ISR SERV PROF RM	110,038.43	0.00	0.00	110,038.43
211700003	RET IVA REC MPAL	1,592.34	0.00	0.00	1,592.34
211700004	RET ISR ARREND RM	23,714.79	0.00	0.00	23,714.79
211700006	RET ISR SERV PROF 10	3,109.78	0.00	0.00	3,109.78
211700011	RET IMPT CED SERV PR	13,769.79	0.00	0.00	13,769.79
211700012	RET IMPT CED ARRE RM	17,424.37	0.00	0.00	17,424.37
211700101	RET ISR SERV PROFESI	21,301.94	183,405.94	191,566.96	29,462.96
211700102	RET CED SERV PROFESI	2,130.79	18,162.70	18,979.59	2,947.68
211700103	RET ISR SUELDOS	2,276,559.33	14,717,129.67	15,920,523.59	3,479,953.25
211700104	RET IMSSTRABAJADORES	44,802.07	728,899.22	737,979.12	53,881.97
211700106	C. SIN CAJA DE AHORR	2,100.00	0.00	0.00	2,100.00
211700107	INFONACOT	33,658.99	272,269.75	242,309.16	3,698.40
211700108	RET ISR ASIMILABLES	2.40	0.00	0.00	2.40
211700111	RETENCION DIVO	110,771.02	1,755.66	1,755.66	110,771.02
211700112	RET ISR ARRENDAMIENT	2,500.49	37,661.50	37,761.21	2,600.20
211700113	RET CED ARRENDAMIENT	251.29	3,766.55	3,776.12	260.86
211700399	Fondo de Ahorro	347,476.95	1,208,550.09	2,881,418.74	2,020,345.60
211900001	Otras ctas pagar CP	5,961,162.72	79,427,828.32	75,461,769.20	1,995,103.60
211900002	Ctas x Pag Intermuni	36,115.90	0.00	0.00	36,115.90
211900003	Fondo de Ahorro 2009	38,778.33	12,171.60	12,171.60	38,778.33
211100181	PASIVOS CAP. 1000 18	1,763,061.34	1,768,980.58	5,919.24	0.00
211100182	PASIVOS CAP. 2000 18	1,926,913.53	1,279,750.59	52,837.06	0.00
211200183	PASIVOS CAP. 3000 18	7,598,535.47	8,153,352.26	554,816.79	0.00
211200185	PASIVOS CAP. 5000 18	6,146,785.28	7,579,242.91	1,832,457.63	0.00
211300146	PASIVOS CAP. 6000	33,750.00	33,750.00	0.00	0.00
211500184	PASIVOS CAP. 4000 18	444,477.67	444,477.67	0.00	0.00

Handwritten signature and scribbles.

Handwritten signature and scribbles.

Handwritten signature and scribbles.

4. Deuda Pública y Obligaciones

Se revelará:

- a) La información detallada de cada Financiamiento u Obligación contraída en los términos del Título Tercero Capítulo Uno de la Ley de Disciplina Financiera de las Entidades Federativas y Municipios, incluyendo como mínimo, el importe, tasa, plazo, comisiones y demás accesorios pactados.

Financiamiento Interno 2018 (Deuda Pública)

Datos al 31 de Diciembre del 2019

Identificación de Crédito o Instrumento	Acreedor	Financiamiento Contratado	Capital Amortizado	Intereses Pagados Acumulado	Finan. Adeudado	Tasa de Interés	Tasa Efectiva	No. de pagos	Fecha de Contratación	Fecha de Vencimiento
Contrato de Apertura de Crédito Simple	Banco del Bajío, S.A.	15,000,000.00	2,142,857.12	1,334,196.06	12,857,142.88	TIEE 28 días más sobre tasa de 1.25%	8.57%	16/112	02/01/2018	30/12/2027
Total		15,000,000.00	2,142,857.12	1,334,196.06	12,857,142.88					

Handwritten signatures and scribbles in blue ink, including a large signature on the right and a scribble on the left.

5. Obligaciones a Corto Plazo

Se revelará: a) La información detallada de las Obligaciones a corto plazo contraídas en los términos del Título Tercero Capítulo Uno de la Ley de Disciplina Financiera de las Entidades Federativas y Municipios, incluyendo por lo menos importe, tasas, plazo, comisiones y cualquier costo relacionado, así mismo se deberá incluir la tasa efectiva.

Municipio de Valle de Santiago, Gto. Estado Analítico de la Deuda y Otros Pasivos Del 01 de Enero al 31 de Diciembre 2019				
Denominación de las Deudas	Moneda de Contratación	Institución o País Acreedor	Saldo Inicial del Periodo	Saldo Final del Periodo
DEUDA PÚBLICA			14,464,285.72	13,258,928.59
Corto Plazo				
Deuda Interna	MXN	Banco del Bajío S.A.	0.00	0.00
Instituciones de Crédito			0.00	0.00
Títulos y Valores			0.00	0.00
Arrendamientos Financieros			0.00	0.00
Deuda Externa			0.00	0.00
Organismos Financieros Internacionales			0.00	0.00
Deuda Bilateral			0.00	0.00
Títulos y Valores			0.00	0.00
Arrendamientos Financieros			0.00	0.00
<i>Subtotal a Corto Plazo</i>			0.00	0.00
Largo Plazo				
Deuda Interna	MXN	Banco del Bajío S.A.	14,464,285.72	12,857,142.88
Instituciones de Crédito			14,464,285.72	12,857,142.88
Títulos y Valores			0.00	0.00
Arrendamientos Financieros			0.00	0.00
Deuda Externa			0.00	0.00
Organismos Financieros Internacionales			0.00	0.00
Deuda Bilateral			0.00	0.00
Títulos y Valores			0.00	0.00
Arrendamientos Financieros			0.00	0.00
<i>Subtotal Largo Plazo</i>			14,464,285.72	12,857,142.88
Otros Pasivos	MXN		60,261,310.96	31,659,530.63
Total Deuda y Otros Pasivos			74,725,596.68	44,516,673.51

Handwritten signature

Handwritten signature

Handwritten signature

6. Evaluación de Cumplimiento

Se revelará:

- a) La información relativa al cumplimiento de los convenios de Deuda Garantizada.
No se ha realizado Evaluación de cumplimiento.



ING. Alejandro Alanís Chávez
Presidente Municipal



C.P. y M.F. Julio Cesar Bermúdez González
Tesorero Municipal



LIC. Rocío Ambríz Arredondo
Síndico Municipal



ESTADOS FINANCIEROS - DATOS GENERALES

NOMBRE DEL ENTE PÚBLICO	Municipio de Valle de Santiago, Gto.
ENTIDAD FEDERATIVA	Guanajuato
MUNICIPIO	Valle de Santiago
AÑO DEL INFORME	2019
PERIODO DE INFORME	Cuarto trimestre

[Handwritten signature]

[Handwritten signature]

Formato 1 Estado de Situación Financiera Detallado - LDF

Municipio de Valle de Santiago, Gto., Gobierno del Estado de Guanajuato (B)		Estado de Situación Financiera Detallado - LDF	
Al 31 de diciembre de 2019 y al 31 de diciembre de 2018 (B)		Al 31 de diciembre de 2019 (B)	
Concepto (c)	2019 (d)	31 de diciembre de 2018 (e)	31 de diciembre de 2019 (f)
ACTIVO			
Activo Circulante			
a. Efectivo y Equivalentes (a+1+a2+a3+a4+a5+a6+a7)	137,415,314.49	129,034,924.31	31,659,530.63
a1) Efectivo	0.00	0.00	2,061,662.31
a2) Bancos/Tesorería	10,387,424.97	26,648,707.41	11,752,420.43
a3) Bancos/Depositos y Otros	0.00	0.00	8,113,512.22
a4) Inversiones Temporales (Hasta 3 meses)	118,126,127.27	88,825,483.57	0.00
a5) Fondos con Afectación Específica	8,670,804.54	13,350,808.06	1,786,174.11
a6) Depósitos de Fondos de Terceros en Garantía y/o Administración	30,957,771.00	209,325.27	0.00
a7) Otros Efectivos y Equivalentes	7,150,209.63	9,074,931.66	5,875,763.73
b. Derechos a Recibir Efectivo o Equivalentes (b+1+b2+b3+b4+b5+b6+b7)	0.00	0.00	0.00
b1) Inversiones Financieras de Corto Plazo	930,226.42	936,471.35	2,089,897.83
b2) Cuentas por Cobrar a Corto Plazo	166,016.21	295,448.26	0.00
b3) Deudores Diversos por Cobrar a Corto Plazo	0.00	0.00	0.00
b4) Ingresos por Anticipos a Corto Plazo	0.00	0.00	0.00
b5) Deudores por Anticipos de la Tesorería a Corto Plazo	91,793.18	65,943.18	0.00
b6) Préstamos Otorgados a Corto Plazo	0.00	0.00	0.00
b7) Otros Derechos a Recibir Efectivo o Equivalentes a Corto Plazo	5,962,231.82	7,776,328.87	0.00
c. Derechos a Recibir Efectivo o Equivalentes a Largo Plazo	25,489,338.98	31,901,469.42	0.00
c1) Anticipos a Proveedores por Adquisición de Bienes Intangibles y Muebles a Corto Plazo	134,410.88	683,470.11	0.00
c2) Anticipos a Proveedores por Adquisición de Bienes Intangibles y Muebles a Corto Plazo	0.00	0.00	0.00
c3) Anticipos a Proveedores por Obras Públicas a Corto Plazo	0.00	0.00	0.00
c4) Anticipos a Contratistas por Obras Públicas a Corto Plazo	31,277,981.61	0.00	0.00
c5) Otros Derechos a Recibir Bienes o Servicios a Corto Plazo	0.00	0.00	0.00
d. Inventarios (d+1+d2+d3+d4+d5)	0.00	0.00	0.00
d1) Inventario de Mercancías para Venta	0.00	0.00	0.00
d2) Inventario de Mercancías Terminadas	0.00	0.00	0.00
d3) Inventario de Mercancías en Proceso de Elaboración	0.00	0.00	0.00
d4) Inventario de Materias Primas, Materiales y Suministros para Producción	0.00	0.00	0.00
d5) Bienes en Tránsito	0.00	0.00	0.00
e. Almacenes	0.00	0.00	0.00
f. Estimación por Pérdida o Deterioro de Activos Circulantes (f+1+f2)	0.00	0.00	0.00
f1) Estimaciones para Cuentas Incobrables por Derechos a Recibir Efectivo o Equivalentes	0.00	0.00	0.00
f2) Estimación por Deterioro de Inventarios	0.00	0.00	0.00
g. Otros Activos Circulantes (g+1+g2+g3+g4)	0.00	0.00	0.00
g1) Valores en Garantía	0.00	0.00	0.00
g2) Bienes en Garantía (excluye depósitos de fondos)	0.00	0.00	0.00
g3) Bienes Derivados de Embargos, Decomisos, Aseguramientos y Dación en Pago	0.00	0.00	0.00
g4) Adquisición con Fondos de Terceros	0.00	0.00	0.00
IA. Total de Activos Circulantes (IA = a + b + c + d + e + f + g)	170,062,062.42	170,070,782.39	31,659,530.63
Activo No Circulante			
a. Inversiones Financieras a Largo Plazo	0.00	0.00	0.00
b. Derechos a Recibir Efectivo o Equivalentes a Largo Plazo	0.00	0.00	0.00
c. Bienes Inmuebles, Infraestructura y Construcciones en Proceso	258,534,872.42	224,535,853.17	12,857,142.88
d. Bienes Muebles	88,336,857.89	79,484,506.23	0.00
e. Activos Intangibles	131,729.54	111,566.91	0.00
f. Depreciación, Deterioro y Amortización Acumulada de Bienes	-43,105,812.68	-34,078,972.57	0.00
g. Activos Diferidos	1,176,759.67	1,176,759.67	0.00
h. Estimación por Pérdida o Deterioro de Activos no Circulantes	0.00	0.00	0.00
i. Otros Activos no Circulantes	0.00	0.00	0.00
IB. Total de Activos No Circulantes (IB = a + b + c + d + e + f + g + h + i)	305,074,406.84	271,229,713.41	12,857,142.88
I. Total del Activo (I = IA + IB)	475,136,469.26	441,300,495.80	44,516,673.51
PASIVO			
a. Cuentas por Pagar a Corto Plazo (a+1+a2+a3+a4+a5+a6+a7+a8+a9)	31,659,530.63	26,648,707.41	31,659,530.63
a1) Servicio: Personales por Pagar a Corto Plazo	2,061,662.31	0.00	2,061,662.31
a2) Proveedores por Pagar a Corto Plazo	11,752,420.43	8,113,512.22	11,752,420.43
a3) Contratistas por Obras Públicas por Pagar a Corto Plazo	8,113,512.22	0.00	8,113,512.22
a4) Participaciones y Aportaciones por Pagar a Corto Plazo	0.00	0.00	0.00
a5) Transferencias Otorgadas por Pagar a Corto Plazo	1,786,174.11	0.00	1,786,174.11
a6) Intereses, Comisiones y Otros Gastos de la Deuda Pública por Pagar a Corto Plazo	0.00	0.00	0.00
a7) Retenciones y Contribuciones por Pagar a Corto Plazo	5,875,763.73	0.00	5,875,763.73
a8) Devoluciones de I. Ley de Ingresos por Pagar a Corto Plazo	0.00	0.00	0.00
a9) Otras Cuentas por Pagar a Corto Plazo	2,089,897.83	0.00	2,089,897.83
b. Documentos por Pagar a Corto Plazo (b+1+b2+b3)	0.00	0.00	0.00
b1) Documentos Comerciales por Pagar a Corto Plazo	0.00	0.00	0.00
b2) Documentos con Contratistas por Obras Públicas por Pagar a Corto Plazo	0.00	0.00	0.00
b3) Otros Documentos por Pagar a Corto Plazo	0.00	0.00	0.00
c. Porción a Corto Plazo de la Deuda Pública a Largo Plazo (c+1+c2)	0.00	0.00	0.00
c1) Porción a Corto Plazo de la Deuda Pública	0.00	0.00	0.00
c2) Porción a Corto Plazo de Arrendamiento Financiero	0.00	0.00	0.00
d. Títulos Valores a Corto Plazo	0.00	0.00	0.00
e. Pasivos Circulantes (e+1+e2+e3)	0.00	0.00	0.00
e1) Intereses Cobrados por Adelantados a Corto Plazo	0.00	0.00	0.00
e2) Intereses Cobrados por Adelantados a Corto Plazo	0.00	0.00	0.00
e3) Otros Pasivos Diferidos a Corto Plazo	0.00	0.00	0.00
f. Fondos y Bienes de Terceros en Garantía y/o Administración a Corto Plazo (f+1+f2+f3+f4+f5+f6)	0.00	0.00	0.00
f1) Fondos en Garantía a Corto Plazo	0.00	0.00	0.00
f2) Fondos en Administración a Corto Plazo	0.00	0.00	0.00
f3) Fondos Contingentes a Corto Plazo	0.00	0.00	0.00
f4) Fondos de Fideicomisos, Mandatos y Contratos Análogos a Corto Plazo	0.00	0.00	0.00
f5) Otros Fondos de Terceros en Garantía y/o Administración a Corto Plazo	0.00	0.00	0.00
f6) Valores y Bienes en Garantía a Corto Plazo	0.00	0.00	0.00
g. Provisiones a Corto Plazo (g+1+g2+g3)	0.00	0.00	0.00
g1) Provisión para Demandas y Juicios a Corto Plazo	0.00	0.00	0.00
g2) Provisión para Contingencias a Corto Plazo	0.00	0.00	0.00
g3) Otras Provisiones a Corto Plazo	0.00	0.00	0.00
h. Otros Pasivos a Corto Plazo (h+1+h2+h3)	0.00	0.00	0.00
h1) Ingresos por Clasificar	0.00	0.00	0.00
h2) Reauditoría por Particular	0.00	0.00	0.00
h3) Otros Pasivos Circulantes	0.00	0.00	0.00
IIA. Total de Pasivos Circulantes (IIA = a + b + c + d + e + f + g + h)	31,659,530.63	26,648,707.41	31,659,530.63
Pasivo No Circulante			
a. Cuentas por Pagar a Largo Plazo	0.00	0.00	0.00
b. Documentos por Pagar a Largo Plazo	0.00	0.00	0.00
c. Deuda Pública a Largo Plazo	14,464,285.72	14,464,285.72	14,464,285.72
d. Pasivos Diferidos a Largo Plazo	0.00	0.00	0.00
e. Fondos y Bienes de Terceros en Garantía y/o Administración a Largo Plazo	0.00	0.00	0.00
f. Provisiones a Largo Plazo	0.00	0.00	0.00
IIIB. Total de Pasivos No Circulantes (IIIB = a + b + c + d + e + f)	14,464,285.72	14,464,285.72	14,464,285.72
II. Total del Pasivo (II = IIA + IIIB)	44,516,673.51	44,516,673.51	44,516,673.51
HACIENDA PÚBLICA/PATRIMONIO			
IIIA. Hacienda Pública/Patrimonio Contributivo (IIIA = a + b + c)	23,151,690.92	22,098,794.24	22,098,794.24
a. Aportaciones	22,098,794.24	22,098,794.24	22,098,794.24
b. Donaciones de Capital	1,052,896.68	572,896.68	572,896.68
c. Actualización de la Hacienda Pública/Patrimonio	0.00	0.00	0.00
IIIB. Hacienda Pública/Patrimonio Generado (IIIB = a + b + c + d + e)	407,468,104.83	109,094,492.27	343,903,208.20
a. Resultados del Ejercicio (Ahorro/Desahorro)	79,936,136.00	298,306,501.26	79,936,136.00
b. Resultados de Ejercicios Anteriores	0.00	0.00	0.00
c. Revalúos	0.00	0.00	0.00
d. Reservas	0.00	0.00	0.00
e. Rectificaciones de Resultados de Ejercicios Anteriores	67,111.30	67,111.30	67,111.30
IIIC. Exceso o Insuficiencia en la Actualización de la Hacienda Pública/Patrimonio (IIIC = a + b)	0.00	0.00	0.00
a. Resultado por Posición Monetaria	0.00	0.00	0.00
b. Resultado por Emisión de Activos no Monetarios	0.00	0.00	0.00
III. Total Hacienda Pública/Patrimonio (III = IIIA + IIIB + IIIC)	430,619,795.75	430,619,795.75	366,574,899.12
IV. Total del Pasivo y Hacienda Pública/Patrimonio (IV = II + III)	475,136,469.26	475,136,469.26	441,300,495.80







Formato 2 Informe Analítico de la Deuda Pública y Otros Pasivos - LDF

Municipio de Valle de Santiago, Gto., Gobierno del Estado de Guanajuato (a)
Informe Analítico de la Deuda Pública y Otros Pasivos - LDF
Al 31 de diciembre de 2018 y al 31 de diciembre de 2019 (b) (PESOS)

Denominación de la Deuda Pública y Otros Pasivos (c)	Saldo al 31 de diciembre de 2018 (d)	Disposiciones del Período (e)	Amortizaciones de Período (f)	Revaluaciones, Reclasificaciones y Otros Ajustes (g)	Saldo Final del Período (h) h=d+e-f+g	Pago de Intereses del Período (i)	Pago de Comisiones y demás costos asociados durante el Período (j)
1. Deuda Pública (1=A+B)	14464285.72	1,607,142.84	3,214,285.68	0.00	12,857,142.88	1,334,196.06	0.00
A. Corto Plazo (A=a1+a2+a3)	0.00	1,607,142.84	1,607,142.84	0.00	0.00	1,334,196.06	0.00
a1) Instituciones de Crédito	0.00	1,607,142.84	1,607,142.84	0.00	0.00	0.00	0.00
a2) Títulos y Valores	0.00	0.00	0.00	0.00	0.00	0.00	0.00
a3) Arrendamientos Financieros	0.00	0.00	0.00	0.00	0.00	0.00	0.00
B. Largo Plazo (B=b1+b2+b3)	14,464,285.72	0.00	1,607,142.84	0.00	12,857,142.88	0.00	0.00
b1) Instituciones de Crédito	14,464,285.72	0.00	1,607,142.84	0.00	12,857,142.88	0.00	0.00
b2) Títulos y Valores	0.00	0.00	0.00	0.00	0.00	0.00	0.00
b3) Arrendamientos Financieros	0.00	0.00	0.00	0.00	0.00	0.00	0.00
2. Otros Pasivos	60,261,310.96				31,659,530.63		
3. Total de la Deuda Pública y Otros Pasivos (3=1+2)	74,725,596.68	1,607,142.84	3,214,285.68	0.00	44,516,673.51	1,334,196.06	0.00
4. Deuda Contingente¹ (Informativo)	0	0.00	0.00	0.00	0.00	0.00	0.00
A. Deuda Contingente 1	0.00	0.00	0.00	0.00	0.00	0.00	0.00
B. Deuda Contingente 2	0.00	0.00	0.00	0.00	0.00	0.00	0.00
C. Deuda Contingente XX	0.00	0.00	0.00	0.00	0.00	0.00	0.00
5. Valor de Instrumentos Bono Cupón Cero² (Informativo)	0	0.00	0.00	0.00	0.00	0.00	0.00
A. Instrumento Bono Cupón Cero 1	0.00	0.00	0.00	0.00	0.00	0.00	0.00
B. Instrumento Bono Cupón Cero 2	0.00	0.00	0.00	0.00	0.00	0.00	0.00
C. Instrumento Bono Cupón Cero XX	0.00	0.00	0.00	0.00	0.00	0.00	0.00

1. Se refiere a cualquier financiamiento sin fuente o garantía de pago definida, que sea asumida de manera solidaria o subsidiaria por las Entidades Federales con sus Municipios con sus respectivos organismos descentralizados y empresas de participación municipal mayoritaria y fideicomisos, locales o municipales, y por los Municipios con sus respectivos organismos descentralizados y empresas de participación municipal mayoritaria.


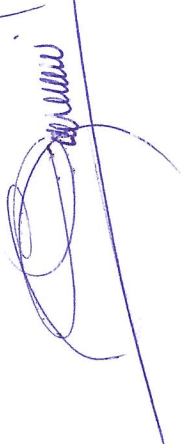

2. Se refiere al valor del Bono Cupón Cero que respalda el pago de los créditos asociados al mismo (Activo).

Obligaciones a Corto Plazo (k)	Monto Contratado (l)	Plazo Pactado (m)	Tasa de Interés (n)	Comisiones y Costos Relacionados (o)	Tasa Efectiva (p)
6. Obligaciones a Corto Plazo (Informativo)					
A. Crédito 1	0.00	0.00	0.00	0.00	0.00
B. Crédito 2	0.00	0.00	0.00	0.00	0.00
C. Crédito XX	0.00	0.00	0.00	0.00	0.00

Handwritten signature and scribbles in blue ink.

Formato 3 Informe Analítico de Obligaciones Diferentes de Financiamientos - LDF

Municipio de Valle de Santiago, Gto., Gobierno del Estado de Guanajuato (g)										
Informe Analítico de Obligaciones Diferentes de Financiamientos - LDF										
Del 1 de enero al 31 de diciembre de 2019 (en PESOS)										
Denominación de las Obligaciones Diferentes de Financiamiento (c)	Fecha del Contrato (e)	Fecha de inicio de operación del proyecto (e)	Fecha de vencimiento (f)	Monto de la inversión pactado (j)	Plazo pactado (h)	Monto promedio mensual del pago de la contraprestación (i)	Monto promedio mensual del pago de la inversión (j)	Monto pagado de la inversión actualizado al 31 de diciembre de 2019 (k)	Monto pagado de la inversión actualizado al 31 de diciembre de 2019 (l)	Saldo pendiente por pagar de la inversión al 31 de diciembre de 2019 (m = g - l)
A. Asociaciones Público Privadas (APPs) (A=a+b+c+d)										
a) APP :				0.00		0.00	0.00	0.00	0.00	0.00
b) APP :				0.00	0.00	0.00	0.00	0.00	0.00	0.00
c) APP :				0.00	0.00	0.00	0.00	0.00	0.00	0.00
d) APP :				0.00	0.00	0.00	0.00	0.00	0.00	0.00
B. Otros Instrumentos (B=a+b+c+d)										
a) Otro instrumento 1				0.00		0.00	0.00	0.00	0.00	0.00
b) Otro instrumento 2				0.00	0.00	0.00	0.00	0.00	0.00	0.00
c) Otro instrumento 3				0.00	0.00	0.00	0.00	0.00	0.00	0.00
d) Otro instrumento XX				0.00	0.00	0.00	0.00	0.00	0.00	0.00
C. Total de Obligaciones Diferentes de Financiamiento (C=A+B)				0.00		0.00	0.00	0.00	0.00	0.00

Formato 4 Balance Presupuestario - LDF

Municipio de Valle de Santiago, Gto., Gobierno del Estado de Guanajuato (a)
Balance Presupuestario - LDF
Del 1 de enero al 31 de diciembre de 2019 (b)
(PESOS)

Concepto (c)	Estimado/ Aprobado (d)	Devengado	Recaudado/ Pagado
A. Ingresos Totales (A = A1+A2+A3)	418,473,491.61	414,913,751.19	414,124,972.34
A1. Ingresos de Libre Disposición	205,190,104.33	211,540,540.31	211,540,540.31
A2. Transferencias Federales Etiquetadas	213,283,387.28	203,373,210.88	202,584,432.03
A3. Financiamiento Neto	0.00	0.00	0.00
B. Egresos Presupuestarios1 (B = B1+B2)	416,866,348.77	383,204,432.25	362,088,755.03
B1. Gasto No Etiquetado (sin incluir Amortización de la Deuda Pública)	205,190,104.33	209,978,835.22	201,651,940.74
B2. Gasto Etiquetado (sin incluir Amortización de la Deuda Pública)	211,676,244.44	173,225,597.03	160,436,814.29
C. Remanentes del Ejercicio Anterior (C = C1 + C2)		67,625,555.69	67,625,555.69
C1. Remanentes de Ingresos de Libre Disposición aplicados en el periodo		34,021,133.66	34,021,133.66
C2. Remanentes de Transferencias Federales Etiquetadas aplicados en el periodo		33,604,422.03	33,604,422.03
I. Balance Presupuestario (I = A - B + C)	1,607,142.84	99,334,874.63	119,661,773.00
II. Balance Presupuestario sin Financiamiento Neto (II = I - A3)	1,607,142.84	99,334,874.63	119,661,773.00
III. Balance Presupuestario sin Financiamiento Neto y sin Remanentes del Ejercicio Anterior (III= II - C)	1,607,142.84	31,709,318.94	52,036,217.31

Concepto	Aprobado	Devengado	Pagado
E. Intereses, Comisiones y Gastos de la Deuda (E = E1+E2)	1,500,000.00	1,334,196.06	1,334,196.06
E1. Intereses, Comisiones y Gastos de la Deuda con Gasto No Etiquetado	0.00	0.00	0.00
E2. Intereses, Comisiones y Gastos de la Deuda con Gasto Etiquetado	1,500,000.00	1,334,196.06	1,334,196.06
IV. Balance Primario (IV = III + E)	3,107,142.84	33,043,515.00	53,370,413.37

Concepto	Estimado/ Aprobado	Devengado	Recaudado/ Pagado
F. Financiamiento (F = F1 + F2)	0.00	0.00	0.00
F1. Financiamiento con Fuente de Pago de Ingresos de Libre Disposición	0.00	0.00	0.00
F2. Financiamiento con Fuente de Pago de Transferencias Federales Etiquetadas	0.00	0.00	0.00
G. Amortización de la Deuda (G = G1 + G2)	1,607,142.84	1,607,142.84	1,607,142.84
G1. Amortización de la Deuda Pública con Gasto No Etiquetado	0.00	0.00	0.00
G2. Amortización de la Deuda Pública con Gasto Etiquetado	1,607,142.84	1,607,142.84	1,607,142.84
A3. Financiamiento Neto (A3 = F - G)	-1,607,142.84	-1,607,142.84	-1,607,142.84

Concepto	Estimado/ Aprobado	Devengado	Recaudado/ Pagado
A1. Ingresos de Libre Disposición	205,190,104.33	211,540,540.31	211,540,540.31
A3.1 Financiamiento Neto con Fuente de Pago de Ingresos de Libre Disposición (A3.1 = F1 - F1. Financiamiento con Fuente de Pago de Ingresos de Libre Disposición)	0.00	0.00	0.00
G1. Amortización de la Deuda Pública con Gasto No Etiquetado	0.00	0.00	0.00
B1. Gasto No Etiquetado (sin incluir Amortización de la Deuda Pública)	205,190,104.33	209,978,835.22	201,651,940.74
C1. Remanentes de Ingresos de Libre Disposición aplicados en el periodo		34,021,133.66	34,021,133.66
V. Balance Presupuestario de Recursos Disponibles (V = A1 + A3.1 - B1 + C1)	0.00	35,582,838.75	43,909,733.23
VI. Balance Presupuestario de Recursos Disponibles sin Financiamiento Neto (VI = V - A3.1)	0.00	35,582,838.75	43,909,733.23

Concepto	Estimado/ Aprobado	Devengado	Recaudado/ Pagado
A2. Transferencias Federales Etiquetadas	213,283,387.28	203,373,210.88	202,584,432.03
A3.2 Financiamiento Neto con Fuente de Pago de Transferencias Federales Etiquetadas (A3.2 = F2 - G2)	-1,607,142.84	-1,607,142.84	-1,607,142.84
F2. Financiamiento con Fuente de Pago de Transferencias Federales Etiquetadas	0.00	0.00	0.00
G2. Amortización de la Deuda Pública con Gasto Etiquetado	1,607,142.84	1,607,142.84	1,607,142.84
B2. Gasto Etiquetado (sin incluir Amortización de la Deuda Pública)	211,676,244.44	173,225,597.03	160,436,814.29
C2. Remanentes de Transferencias Federales Etiquetadas aplicados en el periodo		33,604,422.03	33,604,422.03
VII. Balance Presupuestario de Recursos Etiquetados (VII = A2 + A3.2 - B2 + C2)	0.00	62,144,893.04	74,144,896.93
VIII. Balance Presupuestario de Recursos Etiquetados sin Financiamiento Neto (VIII = VII - A3.2)	1,607,142.84	63,752,035.88	75,752,039.77

[Handwritten signatures and initials in blue ink, including a large signature at the top right and several initials and smaller signatures along the right margin.]

Formato 5 Estado Analítico de Ingresos Detallado - LDF

Municipalidad de Valle de Santiago, Gto., Gobierno del Estado de Guanajuato (a)
Estado Analítico de Ingresos Detallado - LDF
Del 1 de enero al 31 de diciembre de 2019 (b)
(PESOS)

Concepto (c)	Estimado (d)	Ampliaciones/ (Reducciones)	Ingreso Modificado	Devengado	Recaudado	Diferencia (e)
Ingresos de Libre Disposición						
A. Impuestos	18,497,121.50	528,878.50	19,026,000.00	18,726,958.24	18,726,958.24	229,836.74
B. Cuotas y Aportaciones de Seguridad Social	0.00	0.00	0.00	0.00	0.00	0.00
C. Contribuciones de Mejoras	5,935,390.84	-3,947,412.82	1,987,978.02	1,569,712.25	1,569,712.25	-4,365,678.09
D. Derechos	26,042,400.51	-307,586.22	25,734,814.29	24,084,063.45	24,084,063.45	-1,948,336.96
E. Productos	4,186,177.30	193,822.70	4,380,000.00	4,584,706.43	4,584,706.93	398,529.63
F. Aprovechamientos	2,185,220.64	215,498.31	2,400,719.95	2,382,233.15	2,372,233.85	137,013.21
G. Ingresos por Ventas de Bienes y Servicios	143,969,800.00	11,882,618.90	155,852,418.90	157,700,128.43	157,700,128.43	14,730,546.45
H. Participaciones (H=H1+H2+H3+H4+H5+H6+H7+H8+H9+H10+H11)	96,483,784.72	7,317,205.28	103,800,990.00	106,082,357.65	106,072,357.09	9,539,562.37
h1) Fondo General de Participaciones	23,395,183.20	1,059,816.60	24,455,000.00	25,174,665.51	25,174,665.51	1,778,482.71
h2) Fondo de Fomento Municipal	7,758,422.88	253,776.02	8,012,198.90	7,945,776.45	7,915,776.45	157,353.57
h3) Fondo de Fideicomiso y Recaudación	0.00	0.00	0.00	0.00	0.00	0.00
h4) Fondo de Compensación	0.00	0.00	0.00	0.00	0.00	0.00
h5) Fondo de Extracción de Hidrocarburos	2,228,584.80	1,971,415.20	4,200,000.00	4,180,365.54	4,160,365.54	1,931,780.74
h6) Impuesto Especial Sobre Producción y Servicios	0.00	0.00	0.00	0.00	0.00	0.00
h7) 0.158% de la Recaudación Federal Participable	0.00	0.00	0.00	0.00	0.00	0.00
h8) 3.17% Sobre Extracción de Petróleo	0.00	0.00	0.00	0.00	0.00	0.00
h9) Gasolinas y Diesel	4,804,437.04	-804,437.04	4,000,000.00	3,982,082.44	3,982,082.44	-822,354.60
h10) Fondo del Impuesto Sobre la Renta	8,299,157.36	1,800,842.64	10,200,000.00	10,434,881.00	10,434,881.00	2,145,723.64
I. Incentivos Derivados de la Colaboración Fiscal (I=I1+I2+I3+I4+I5)	2,810,613.54	-205,613.54	2,605,000.00	2,542,736.55	2,542,736.55	-267,876.98
I1) Tenencia o Uso de Vehículos	37,499.30	-22,499.30	15,000.00	13,325.52	13,325.52	-24,173.78
I2) Fondo de Compensación ISAN	279,602.96	-20,397.04	300,000.00	281,256.44	281,256.24	1,653.28
I3) Impuesto Sobre Automóviles Nuevos	1,750,319.60	-270,319.60	1,480,000.00	1,438,846.54	1,458,846.34	-301,473.26
I4) Fondo de Compensación de Repuestos-Intermedios	0.00	0.00	0.00	0.00	0.00	0.00
I5) Otros Incentivos Económicos	733,191.68	66,808.32	800,000.00	789,308.45	789,308.46	56,116.78
J. Transferencias	2,563,600.00	-2,563,600.00	0.00	0.00	0.00	0.00
K. Convenios	2,563,600.00	-2,563,600.00	0.00	0.00	0.00	-2,563,600.00
k1) Otros Convenios y Subsidios	2,563,600.00	-2,563,600.00	0.00	0.00	0.00	-2,563,600.00
L. Otros Ingresos de Libre Disposición (L=L1+L2)	0.00	0.00	0.00	0.00	0.00	0.00
l1) Participaciones en Ingresos Locales	0.00	0.00	0.00	0.00	0.00	0.00
l2) Otros Ingresos de Libre Disposición	0.00	0.00	0.00	0.00	0.00	0.00
I. Total de Ingresos de Libre Disposición (I=A+B+C+D+E+F+G+H+I+J+K+L)	205,190,004.33	5,756,606.83	210,946,611.16	211,540,540.31	211,540,540.31	6,350,435.98
Ingresos Excedentes de Libre Disposición						
Transferencias Federales Etiquetadas						
A. Aportaciones (A=a1+a2+a3+a4+a5+a6+a7+a8)	164,933,156.32	12,617,118.68	177,550,275.00	177,540,275.00	177,540,275.00	12,617,118.68
a1) Fondo de Aportaciones para la Nómina Educativa y Gasto Operativo	0.00	0.00	0.00	0.00	0.00	0.00
a2) Fondo de Aportaciones para los Servicios de Salud	0.00	0.00	0.00	0.00	0.00	0.00
a3) Fondo de Aportaciones para la Infraestructura Social	76,026,484.56	4,961,375.44	80,987,860.00	80,987,860.00	80,987,860.00	4,961,375.44
a4) Fondo de Aportaciones para el Fortalecimiento de los Municipios y de las Demarcaciones Territoriales del Distrito Federal	88,896,671.76	7,655,743.24	96,552,415.00	96,532,415.00	96,552,415.00	7,655,743.24
a5) Fondo de Aportaciones Múltiples	0.00	0.00	0.00	0.00	0.00	0.00
a6) Fondo de Aportaciones para la Educación Tecnológica y de Adultos	0.00	0.00	0.00	0.00	0.00	0.00
a7) Fondo de Aportaciones para la Seguridad Pública de los Estados y del Distrito Federal	0.00	0.00	0.00	0.00	0.00	0.00
B. Convenios (B=b1+b2+b3+b4)	44,483,485.26	-20,848,463.99	23,635,021.27	22,019,145.24	21,230,366.39	-23,253,118.87
b1) Convenios de Protección Social en Salud	0.00	0.00	0.00	0.00	0.00	0.00
b2) Convenios de Descentralización	0.00	0.00	0.00	0.00	0.00	0.00
b3) Convenios de Reasignación	0.00	0.00	0.00	0.00	0.00	0.00
b4) Otros Convenios y Subsidios	44,483,485.26	-20,848,463.99	23,635,021.27	22,019,145.24	21,230,366.39	-23,253,118.87
C. Fondos Distintos de Aportaciones (C=c1+c2)	0.00	0.00	0.00	0.00	0.00	0.00
c1) Fondo para Entidades Federativas y Municipios Productores de Energía Eléctrica	0.00	0.00	0.00	0.00	0.00	0.00
c2) Fondo Minero	0.00	0.00	0.00	0.00	0.00	0.00
D. Transferencias, Subsidios y Subvenciones, y Pensiones y Jubilaciones	245,845.70	-245,845.70	0.00	0.00	0.00	-245,845.70
E. Otras Transferencias Federales Etiquetadas	3,630,900.00	-813,920.00	2,816,980.00	3,813,790.64	3,813,790.64	182,890.64
II. Total de Transferencias Federales Etiquetadas (II = A + B + C + D + E)	213,283,387.28	-9,291,111.01	203,992,276.27	223,373,210.88	202,584,432.03	-10,698,955.25
III. Ingresos Derivados de Financiamientos (III = A)						
A. Ingresos Derivados de Financiamientos	0.00	0.00	0.00	0.00	0.00	0.00
IV. Total de Ingresos (IV = I + II + III)	418,473,991.61	-3,534,504.18	414,939,487.43	414,913,751.29	414,124,972.34	-4,346,519.27
Datos Informativos						
1. Ingresos Derivados de Financiamientos con Fuente de Pago de Ingresos de Libre Disposición	0.00	46,481,757.62	46,481,757.62	34,011,135.66	34,021,133.66	34,021,133.66
2. Ingresos Derivados de Financiamientos con Fuente de Pago de Transferencias Federales Etiquetadas	0.00	56,217,515.88	56,217,515.88	33,604,422.03	33,604,422.03	33,604,422.03
3. Ingresos Derivados de Financiamientos (3 = 1 + 2)	0.00	102,699,273.50	102,699,273.50	67,615,557.69	67,625,555.69	67,625,555.69

Handwritten signature

Handwritten signature

Handwritten signature

Estado 6 a) Estado Analítico del Ejercicio del Presupuesto de Egresos Detallado - IDF
(Clasificación por Objeto del Gasto)

Concepto (c)	Egresos					Subejercicio (e)
	Aprobado (d)	Ampliaciones/ (Reducciones)	Modificado	Devengado	Pagado	
I. Gasto No Etiquetado (I=A+B+C+D+E+F+G+H+I)	205,190,104.33	52,238,384.45	257,428,488.78	209,978,835.22	201,651,940.74	47,449,633.56
A. Servicios Personales (A=a1+a2+a3+a4+a5+a6+a7)	103,834,205.61	1,299,816.86	105,134,022.47	95,735,035.41	94,204,318.62	95,990,017.06
a1) Remuneraciones al Personal de Carácter Permanente	65,556,960.48	14,773.05	65,571,733.53	60,993,929.67	60,840,790.03	457,803.86
a2) Remuneraciones al Personal de Carácter Transitorio	1,840,200.00	1,010,957.18	2,851,157.18	2,287,703.05	2,287,703.05	563,494.13
a3) Remuneraciones Adicionales y Especiales	14,253,202.00	178,576.63	14,431,778.63	13,110,793.00	13,078,970.41	13,208,865.63
a4) Seguridad Social	-700,000.00	-700,000.00	4,300,000.00	3,893,847.09	3,503,774.24	4,061,521.91
a5) Otras Prestaciones Sociales y Económicas	17,063,843.13	795,500.00	17,859,343.13	15,448,762.60	14,493,980.89	2,410,580.53
a6) Provisiones	0.00	0.00	0.00	0.00	0.00	0.00
a7) Pago de Estímulos a Servidores Públicos	120,000.00	0.00	120,000.00	0.00	0.00	120,000.00
B. Materiales y Suministros (B=b1+b2+b3+b4+b5+b6+b7+b8+b9)	11,074,550.00	5,403,169.17	16,477,719.17	9,149,186.72	7,976,365.82	7,328,532.45
b1) Materiales de Administración, Emisión de Documentos y Artículos Oficiales	2,635,216.00	490,405.32	3,125,621.32	2,270,197.62	2,124,577.15	855,424.70
b2) Alimentos y Utensilios	578,100.00	1,376.45	579,476.46	441,889.64	417,529.76	137,586.82
b3) Materiales y Materiales de Producción y Comercialización	3,000.00	-52.92	2,947.08	2,936.18	2,936.18	0.90
b4) Materiales y Artículos de Construcción y de Reparación	2,217,108.00	1,672,557.64	3,890,095.64	2,235,775.77	1,931,538.64	1,654,319.87
b5) Productos Químicos, Farmacéuticos y de Laboratorio	753,860.00	-55,020.54	698,859.46	359,287.34	256,740.09	339,572.12
b6) Combustibles, Lubricantes y Aditivos	2,774,854.00	2,704,721.19	5,479,575.19	2,476,896.00	2,414,563.69	3,002,679.19
b7) Vestuario, Blancos, Prendas de Protección y artículos Deportivos	1,063,960.00	0.00	1,063,960.00	833,602.73	302,288.91	626,557.27
b8) Materiales y Suministros Para Seguridad	0.00	0.00	0.00	0.00	0.00	0.00
b9) Herramientas, Refacciones y Accesorios Menores	1,046,452.00	192,541.02	1,240,993.02	528,601.44	526,471.40	712,391.58
C. Servicios Generales (C=c1+c2+c3+c4+c5+c6+c7+c8+c9)	47,139,670.79	5,987,227.05	53,126,947.84	39,337,743.10	36,458,142.53	13,789,204.74
c1) Servicios Básicos	13,466,483.81	509,254.16	13,975,750.00	13,272,354.57	13,272,354.57	703,395.43
c2) Servicios de Arrendamiento	472,020.00	0.00	472,020.00	499,567.11	475,207.11	130,000.00
c3) Servicios Profesionales, Científicos, Técnicos y Otros Servicios	5,565,390.00	157,557.11	5,722,947.11	4,828,164.19	4,828,164.19	4,828,164.19
c4) Servicios Financieros, Bancarios y Comerciales	364,020.00	6,605,471.03	7,069,491.03	335,899.76	271,840.46	142,620.24
c5) Servicios de Instalación, Reparación, Mantenimiento y Conservación	566,558.00	244,804.46	811,362.46	438,882.69	315,356.49	372,479.37
c6) Servicios de Comunicación Social y Publicidad	2,425,560.00	-215,201.96	2,210,358.04	1,760,069.67	1,688,903.67	450,288.37
c7) Servicios de Traslado y Viáticos	396,800.00	92,336.55	489,136.55	219,220.96	218,299.96	269,905.59
c8) Servicios Oficiales	1,615,040.00	-1,397,699.91	3,012,739.91	2,539,937.85	2,444,137.85	647,802.06
c9) Otros Servicios Generales	22,267,788.98	-9,191,057.24	13,076,731.74	12,950,182.65	10,658,793.23	6,418,549.09
D. Transferencias, Asignaciones, Subsidios y Otras Ayudas (D=d1+d2+d3+d4+d5+d6+d7+d8+d9)	34,913,492.00	8,187,758.02	43,101,250.02	36,755,291.97	35,019,117.86	6,345,958.05
d1) Transferencias Internas y Asignaciones al Sector Público	13,859,200.00	0.00	13,859,200.00	13,859,199.96	13,859,199.96	0.04
d2) Transferencias a Fideicomisos, Mandatos y Otros Análogos	30,000.00	5,518,428.02	5,548,428.02	2,894,146.36	1,844,056.36	2,654,281.66
d3) Subsidios y Subvenciones	14,233,090.00	2,751,832.00	16,984,920.00	14,052,849.93	13,366,765.82	2,932,070.07
d4) Ayudas Sociales	6,519,162.00	0.00	6,519,162.00	5,852,095.72	5,852,095.72	667,066.28
d5) Pensiones y Jubilaciones	0.00	0.00	0.00	0.00	0.00	0.00
d6) Transferencias a la Seguridad Social	0.00	0.00	0.00	0.00	0.00	0.00
d7) Transferencias al Exterior	0.00	0.00	0.00	0.00	0.00	0.00
d8) Donativos	0.00	0.00	0.00	0.00	0.00	0.00
d9) Transferencias a Entidades	0.00	0.00	0.00	0.00	0.00	0.00
E. Bienes Muebles, Inmuebles e Intangibles (E=e1+e2+e3+e4+e5+e6+e7+e8+e9)	272,040.00	-82,300.00	189,540.00	97,000.00	97,000.00	92,540.00
e1) Mobiliario y Equipo de Administración	3,675,200.00	933,533.84	4,608,733.84	1,572,854.13	1,548,252.85	3,095,879.71
e2) Mobiliario y Equipo Educativo y Recreativo	1,330,380.00	309,535.85	1,639,915.85	1,094,580.57	1,092,846.57	545,335.28
e3) Equipo e Instrumental Médico y de Laboratorio	152,760.00	1,171,194.99	269,954.99	196,646.14	196,646.14	73,308.85
e4) Vehículos y Equipo de Transporte	0.00	0.00	0.00	0.00	0.00	0.00
e5) Equipo de Defensa y Seguridad	2,010,020.00	189,980.00	2,200,000.00	0.00	0.00	0.00
e6) Maquinaria, Otros Equipos y Herramientas	0.00	0.00	0.00	0.00	0.00	0.00
e7) Activos Biológicos	170,040.00	308,823.00	478,863.00	262,904.78	240,043.50	215,958.22
e8) Bienes Inmuebles	0.00	0.00	0.00	0.00	0.00	0.00
e9) Activos Intangibles	0.00	0.00	0.00	0.00	0.00	0.00
F. Inversión Pública (F=f1+f2+f3)	12,000.00	8,000.00	20,000.00	18,722.64	18,722.64	1,277.36
f1) Obra Pública en Bienes de Dominio Público	4,552,985.93	27,135,051.75	31,688,037.68	27,019,496.13	26,036,515.30	4,668,541.35
f2) Obra Pública en Bienes Propios	4,552,985.93	27,135,051.75	31,688,037.68	27,019,496.13	26,036,515.30	4,668,541.35
f3) Proyectos Productivos y Acciones de Fomento	0.00	0.00	0.00	0.00	0.00	0.00
G. Inversiones Financieras y Otras Provisiones (G=g1+g2+g3+g4+g5+g6+g7)	0.00	0.00	0.00	0.00	0.00	0.00
g1) Inversiones en Fideicomisos, Mandatos y Otros Análogos	0.00	0.00	0.00	0.00	0.00	0.00
g2) Acciones y Participaciones de Capital	0.00	0.00	0.00	0.00	0.00	0.00
g3) Compra de Títulos y Valores	0.00	0.00	0.00	0.00	0.00	0.00
g4) Concesión de Préstamos	0.00	0.00	0.00	0.00	0.00	0.00
g5) Inversiones en Fideicomisos, Mandatos y Otros Análogos	0.00	0.00	0.00	0.00	0.00	0.00
g6) Otras Inversiones Financieras	0.00	0.00	0.00	0.00	0.00	0.00
g7) Provisiones para Contingencias y Otras erogaciones Especiales	0.00	0.00	0.00	0.00	0.00	0.00
H. Participaciones y Aportaciones (H=h1+h2+h3)	3,251,727.76	0.00	3,251,727.76	409,227.76	409,227.76	2,882,500.00
h1) Participaciones	0.00	0.00	0.00	0.00	0.00	0.00
h2) Aportaciones	3,251,727.76	0.00	3,251,727.76	409,227.76	409,227.76	2,882,500.00

[Handwritten signatures and initials are present on the right side of the page, including a large signature at the bottom right.]

Estado Analítico del Ejercicio del Presupuesto de Egresos Detallado - IDF
(Clasificación por Objeto del Gasto)

Municipio de Valle de Santiago, Gto., Gobierno del Estado de Guanajuato (a)
Estado Analítico del Ejercicio del Presupuesto de Egresos Detallado - IDF
Clasificación por Objeto del Gasto (Capítulo y Concepto)
Del 1 de enero al 31 de diciembre de 2019 (b)
(PESOS)

Concepto (c)	Aprobado (d)	Ampliaciones/ (Reducciones)	Modificado	Devengado	Pagado	Subejercicio (e)
I. Deuda Pública (I=I1+I2+I3+I4+I5+I6+I7)	0.00	3,291,727.76	3,291,727.76	409,227.76	409,227.76	2,882,500.00
1) Amortización de la Deuda Pública	0.00	0.00	0.00	0.00	0.00	0.00
2) Intereses de la Deuda Pública	0.00	0.00	0.00	0.00	0.00	0.00
3) Comisiones de la Deuda Pública	0.00	0.00	0.00	0.00	0.00	0.00
4) Gastos de la Deuda Pública	0.00	0.00	0.00	0.00	0.00	0.00
5) Costo por Coberturas	0.00	0.00	0.00	0.00	0.00	0.00
6) Apoyos Financieros	0.00	0.00	0.00	0.00	0.00	0.00
7) Adeudos de Ejercicios Fiscales Anteriores (ADEFAS)	0.00	0.00	0.00	0.00	0.00	0.00
II. Gasto Etiquetado (II=A+B+C+D+E+F+G+H+I)	213,283,387.28	46,926,404.87	260,209,792.15	174,832,739.87	162,043,457.13	85,377,052.28
A. Servicios Personales (A=a1+a2+a3+a4+a5+a6+a7)	50,059,989.64	178,200.55	50,238,190.29	50,238,190.29	49,745,565.70	0.00
a1) Remuneraciones al Personal de Carácter Permanente	33,421,334.64	331,782.38	33,029,552.26	33,029,552.26	33,029,552.26	0.00
a2) Remuneraciones al Personal de Carácter Transitorio	0.00	242,950.00	242,950.00	242,950.00	242,950.00	0.00
a3) Remuneraciones Adicionales y Especiales	6,566,655.00	-621,512.98	5,945,142.01	5,945,142.01	5,917,726.42	0.00
a4) Seguridad Social	5,000,000.00	-1,031,897.91	3,968,102.09	3,968,102.09	3,503,093.09	0.00
a5) Otras Prestaciones Sociales y Económicas	5,072,000.00	1,980,243.63	7,052,243.63	7,052,243.63	7,052,243.63	0.00
a6) Previsiones	0.00	0.00	0.00	0.00	0.00	0.00
a7) Pago de Estímulos a Servidores Públicos	0.00	0.00	0.00	0.00	0.00	0.00
B. Materiales y Suministros (B=b1+b2+b3+b4+b5+b6+b7+b8+b9)	15,933,399.81	13,300,762.90	29,234,162.71	29,098,279.95	26,170,685.89	135,882.76
b1) Materiales de Administración, Emisión de Documentos y Artículos Oficiales	471,920.00	189,919.90	661,839.90	643,799.59	468,511.90	18,031.31
b2) Alimentos y Utensilios	110,740.00	53,205.23	163,945.23	163,945.23	163,945.23	0.00
b3) Materias Primas y Materiales de Producción y Comercialización	16,740.00	-16,740.00	0.00	0.00	0.00	0.00
b4) Materiales y Artículos de Construcción y de Reparación	249,740.00	7,790,443.81	10,731,479.81	10,723,777.64	10,713,259.64	7,702.17
b5) Productos Químicos, Farmacéuticos y de Laboratorio	9,015,480.00	1,844,872.59	15,445.55	13,938.55	13,938.55	1,507.00
b6) Combustibles, Lubrificantes y Aditivos	434,400.00	1,665,137.87	10,860,352.39	10,326,221.22	10,326,221.22	0.00
b7) Vestuario, Blancos, Prendas de Protección y Artículos Deportivos	50,700.00	2,036,506.53	2,119,537.87	2,105,154.92	1,906,254.92	14,382.95
b8) Materiales y Suministros Para Seguridad	2,642,649.81	-48,285.38	2,594,364.43	1,992,947.20	1,992,947.20	94,259.33
b9) Herramientas, Relaciones y Accesorios: Muebles	18,289,874.01	2,500,319.23	20,790,193.24	2,594,364.43	2,578,544.43	0.00
c1) Servicios Básicos	3,000.00	1,189,381.59	1,192,381.59	1,110,788.99	1,110,788.99	1,727,073.98
c2) Servicios de Arrendamiento	33,060.00	1,543,147.30	1,576,207.30	1,576,207.10	1,576,207.10	81,593.00
c3) Servicios Profesionales, Científicos, Técnicos y Otros Servicios	2,607,894.54	3,382,595.47	5,990,489.61	4,379,290.63	4,379,290.63	0.00
c4) Servicios Financieros, Bancarios y Comerciales	1,605,040.00	-724,392.38	880,647.72	880,647.72	880,647.72	1,611,198.98
c5) Servicios de Instalación, Reparación, Mantenimiento y Conservación	1,428,000.00	-265,787.45	1,162,212.55	1,164,212.55	1,051,818.55	0.00
c6) Servicios de Comunicación Social y Publicidad	0.00	30,000.00	30,000.00	15,718.00	15,718.00	14,282.00
c7) Servicios de Traslado y Viáticos	35,820.00	-16,816.01	19,003.99	19,003.99	19,003.99	0.00
c8) Servicios Oficiales	12,577,059.47	20,000.00	20,000.00	0.00	0.00	20,000.00
c9) Otros Servicios Generales	200,000.00	-2,459,805.19	9,917,250.28	9,917,250.28	9,717,548.28	0.00
D. Transferencias, Asignaciones, Subsidios y Otras Ayudas (D=d1+d2+d3+d4+d5+d6+d7+d8+d9)	200,000.00	14,878,116.33	14,878,116.33	4,770,591.97	4,770,591.97	10,107,524.36
d1) Transferencias Internas y Asignaciones al Sector Público	0.00	0.00	0.00	0.00	0.00	0.00
d2) Transferencias al Resto del Sector Público	0.00	0.00	0.00	0.00	0.00	0.00
d3) Subsidios y Subvenciones	0.00	0.00	0.00	0.00	0.00	0.00
d4) Ayudas Sociales	0.00	2,374,170.10	2,374,170.10	1,356,098.56	1,356,098.56	1,018,071.54
d5) Pensiones y Jubilaciones	200,000.00	12,503,946.23	12,503,946.23	3,414,493.41	3,364,463.41	9,089,452.82
d6) Transferencias a Fideicomisos, Mandatos y Otros Análogos	0.00	0.00	0.00	0.00	0.00	0.00
d7) Transferencias a la Seguridad Social	0.00	0.00	0.00	0.00	0.00	0.00
d8) Donativos	0.00	0.00	0.00	0.00	0.00	0.00
d9) Transferencias al Exterior	0.00	0.00	0.00	0.00	0.00	0.00
E. Bienes Muebles, Inmuebles e Intangibles (E=e1+e2+e3+e4+e5+e6+e7+e8+e9)	4,204,040.00	2,640,885.74	6,844,925.76	6,819,660.16	4,721,265.18	25,265.60
e1) Mobiliario y Equipo de Administración	240,600.00	305,797.53	546,397.53	529,591.94	215,065.95	16,805.59
e2) Mobiliario y Equipo Educativo y Recreativo	25,800.00	84,469.59	110,269.59	106,669.99	2,269.99	3,600.00
e3) Equipo e Instrumental Médico y de Laboratorio	0.00	0.00	0.00	0.00	0.00	0.00
e4) Vehículos y Equipo de Transporte	3,824,000.00	2,330,799.57	6,154,799.57	6,150,299.97	4,468,299.97	4,500.00
e5) Equipo de Defensa y Seguridad	0.00	0.00	0.00	0.00	0.00	0.00
e6) Maquinaria, Otros Equipos y Herramientas	113,640.00	-81,981.72	31,658.27	31,658.27	31,658.27	0.00
e7) Activos Biológicos	0.00	0.00	0.00	0.00	0.00	0.00
e8) Bienes Inmuebles	0.00	0.00	0.00	0.00	0.00	0.00
e9) Activos Intangibles	0.00	1,800.06	1,800.06	1,439.99	1,439.99	360.01
F. Inversión Pública (F=f1+f2+f3)	121,488,940.98	-11,876,575.27	133,365,516.25	60,464,210.67	55,187,825.56	72,901,305.58
f1) Obra Pública en Bienes de Dominio Público	121,488,940.98	-11,876,575.27	133,365,516.25	60,464,210.67	55,187,825.56	72,901,305.58
f2) Obra Pública en Bienes Propios	0.00	0.00	0.00	0.00	0.00	0.00
f3) Proyectos Productivos y Acciones de Fomento	0.00	0.00	0.00	0.00	0.00	0.00
G. Inversiones Financieras y Otras Provisiones (G=g1+g2+g3+g4+g5+g6+g7)	0.00	0.00	0.00	0.00	0.00	0.00

[Handwritten signatures and initials in blue ink, including 'Mullu' and 'Stal']

Estado 6 a) Estado Analítico del Ejercicio del Presupuesto de Egresos Detallado - LDF
(Clasificación por Objeto del Gasto)

Municipio de Valle de Santiago, Gto., Gobierno del Estado de Guanajuato (G)
Estado Analítico del Ejercicio del Presupuesto de Egresos Detallado - LDF
Clasificación por Objeto del Gasto (Capítulo y Concepto)
Del 1 de enero al 31 de diciembre de 2019 (H)
(PESOS)

Concepto (c)	Egresos					Subejercicio (e)
	Aprobado (d)	Ampliaciones/ (Reducciones)	Modificado	Devengado	Pagado	
g1) Inversiones Para el Fomento de Actividades Productivas	0.00	0.00	0.00	0.00	0.00	0.00
g2) Acciones y Participaciones de Capital	0.00	0.00	0.00	0.00	0.00	0.00
g3) Compra de Títulos y Valores	0.00	0.00	0.00	0.00	0.00	0.00
g4) Concesión de Préstamos	0.00	0.00	0.00	0.00	0.00	0.00
g5) Inversiones en Fideicomisos, Mandatos y Otros Análogos	0.00	0.00	0.00	0.00	0.00	0.00
Fideicomiso de Desastres Naturales (Formativo)	0.00	0.00	0.00	0.00	0.00	0.00
g6) Otras Inversiones Financieras	0.00	0.00	0.00	0.00	0.00	0.00
g7) Provisiones para Contingencias y Otras erogaciones Especiales	0.00	0.00	0.00	0.00	0.00	0.00
H. Participaciones y Aportaciones (H=h1+h2+h3)	0.00	1,917,348.67	1,917,348.67	1,437,348.67	1,437,348.67	480,000.00
h1) Participaciones	0.00	0.00	0.00	0.00	0.00	0.00
h2) Aportaciones	0.00	0.00	0.00	0.00	0.00	0.00
h3) Convenios	0.00	0.00	0.00	0.00	0.00	0.00
I. Deuda Pública (I= i1+i2+i3+i4+i5+i6+i7)	0.00	1,917,348.67	1,917,348.67	1,437,348.67	1,437,348.67	480,000.00
i1) Amortización de la Deuda Pública	3,107,142.84	-165,803.94	2,941,338.90	2,941,338.90	2,941,338.90	0.00
i2) Intereses de la Deuda Pública	1,607,142.84	0.00	1,607,142.84	1,607,142.84	1,607,142.84	0.00
i3) Comisiones de la Deuda Pública	1,500,000.00	-165,803.94	1,334,196.06	1,334,196.06	1,334,196.06	0.00
i4) Gastos de la Deuda Pública	0.00	0.00	0.00	0.00	0.00	0.00
i5) Costo por Coberturas	0.00	0.00	0.00	0.00	0.00	0.00
i6) Apoyos Financieros	0.00	0.00	0.00	0.00	0.00	0.00
i7) Adeudos de Ejercicios Fiscales Anteriores (ADEFAS)	0.00	0.00	0.00	0.00	0.00	0.00
III. Total de Egresos (III = I + II)	418,473,491.61	99,164,769.32	517,638,260.93	384,811,575.09	363,695,897.87	132,826,685.84

Handwritten signature in blue ink.

Handwritten signature in blue ink.

Handwritten signature in blue ink.

Formato 6 b) Estado Analítico del Presupuesto de Egresos Detallado - LDF
(Clasificación Administrativa)

Municipio de Valle de Santiago, Gto., Gobierno del Estado de Guanajuato (a) Estado Analítico del Ejercicio del Presupuesto de Egresos Detallado - LDF Del 1 de enero al 31 de diciembre de 2019 (b) (PESOS)					
Concepto (c)	Egresos				
	Aprobado (d)	Ampliaciones/ (Reducciones)	Modificado	Devengado	Pagado
I. Gasto No Etiquetado (I=A+B+C+D+E+F+G+H)	205,190,104.33	52,238,364.45	257,428,468.78	209,978,835.22	231,651,940.74
31111-0101 PRESIDENTE	1,836,277.47	0.00	1,836,277.47	1,836,277.25	1,836,277.25
31111-0102 SINDICO	1,930,126.91	220,000.00	2,150,126.91	1,802,361.36	1,783,861.36
31111-0103 REG DORES	11,257,489.83	0.00	11,257,489.83	10,962,629.70	10,959,586.51
31111-0201 DESPACHO DEL PRESIDENTE	4,251,024.80	-714,385.71	3,536,639.09	1,978,188.44	1,939,907.23
31111-0301 DESP SRIO PARTICULAR	9,120,423.40	1,479,781.75	10,600,205.15	9,748,825.04	9,223,051.88
31111-0303 COMUNICACION SOCIAL	3,640,056.76	250,000.00	3,890,056.76	3,232,289.29	3,162,689.29
31111-0401 DESP SRIO AYUNTAMTO	1,777,735.52	115,000.00	1,892,735.52	1,607,393.69	1,607,393.69
31111-0402 DIR REGTOS FISCALZA	3,442,116.72	57,500.00	3,499,616.72	3,382,955.01	3,371,687.51
31111-0403 DEPARTAMENTO JURIDICO	2,485,638.16	-138,381.86	2,347,256.30	1,508,808.68	1,495,942.18
31111-0404 RECLUTTO Y EXTRANIER	124,953.08	0.00	124,953.08	118,577.91	118,515.83
31111-0405 UNID ACCESO A INFORM	609,082.00	7,000.00	616,082.00	459,757.69	459,757.69
31111-0406 JUZGADO ADMISTIVO	452,480.96	1.00	452,481.96	452,080.65	449,850.82
31111-0407 ARCHIVO HISTORICO	276,877.56	134.33	277,011.89	261,646.48	261,646.48
31111-0501 DESPACHO DEL TESORERO	57,453,862.88	-7,279,221.31	50,174,641.57	41,464,763.61	38,728,040.99
31111-0502 CONTABILIDAD	4,321,374.24	-196,488.00	4,124,886.24	3,700,477.97	3,700,477.97
31111-0503 CATASTRO Y PREDIAL	1,228,650.64	0.00	1,228,650.64	1,169,269.64	1,169,269.64
31111-0504 CONTR.OL PATRIMONIAL	634,774.96	74,000.00	708,774.96	675,789.28	650,139.28
31111-0505 DEPARTAMENTO DE INFO	1,071,895.24	22,000.00	1,093,895.24	965,638.48	965,638.48
31111-0601 DESPACHO DEL CONTRALOR	702,082.76	1,200.00	703,282.76	692,117.55	690,666.95
31111-0602 AUD GUB Y REVCTA PUB	649,292.40	-1,200.00	648,092.40	505,902.22	505,902.22
31111-0603 ASUNTOS IJURI ADMTIVO	676,588.88	0.00	676,588.88	620,549.86	619,455.84
31111-0604 EVAL Y CONTR DE OBRA	490,078.00	0.00	490,078.00	438,161.04	438,161.04
31111-0605 QUEIAS, DEN Y SUG	274,957.68	0.00	274,957.68	274,957.53	274,957.53
31111-0701 DESP DIR OBRA PUBLICA	1,267,009.76	-49,999.00	1,217,010.76	1,015,308.82	1,015,151.68
31111-0702 PRESPTOS Y PROYECTOS	893,318.32	0.00	893,318.32	770,816.59	770,816.59
31111-0703 CONTROL DE OBRA	2,862,638.00	44,398,668.63	47,261,306.63	34,463,907.24	33,075,329.56
31111-0705 DEPARTAMENTO DE MATE	4,805,093.32	0.00	4,805,093.32	4,444,992.07	4,444,457.70
31111-0706 AREA DE CONSTRUCCION	1,760,857.44	190,000.00	1,950,857.44	1,705,232.40	1,705,232.40
31111-0801 DESP DIR SER PUBLICOS	1,148,371.36	100,232.46	1,248,603.82	1,189,749.96	1,182,739.16
31111-0802 ALUMBRADO PUBLICO	3,962,689.68	200,000.00	4,162,689.68	3,802,436.09	3,681,364.45
31111-0803 DEPARTAMENTO DE LIMPIA	7,295,267.76	0.00	7,295,267.76	6,827,187.19	6,801,027.19
31111-0804 PARQUES Y JARDINES	3,700,515.56	49,824.49	3,750,340.05	3,487,594.52	3,476,123.62
31111-0805 RASTRO MUNICIPAL	3,453,268.28	211,539.00	3,664,807.28	3,482,373.61	3,457,931.38
31111-0806 MERCADO MUNICIPAL	2,199,931.92	39,000.00	2,238,931.92	2,080,793.92	2,064,033.13
31111-0807 PANTONES	2,173,933.96	-115,500.00	2,058,433.96	1,670,745.33	1,581,138.00
31111-0901 DESP DIR DES SOC RUR	5,562,732.52	8,652,748.19	14,215,480.71	8,986,348.97	8,986,348.97
31111-0902 ENLACE MPAL PROSPERA	3,658,343.84	0.00	3,658,343.84	3,652,916.84	3,652,916.84
31111-0903 DEPARTAMENTO DE SALUD	502,823.44	18,320.00	521,143.44	476,519.64	476,519.64
31111-0904 COPLADEM	1,006,002.36	7,000.00	1,013,002.36	868,583.94	835,973.41
31111-1001 DES DIR DES INT MUJE	934,399.36	0.00	934,399.36	916,109.43	914,372.92
31111-1201 DESP DIR DES ECONMCO	1,338,243.92	0.00	1,338,243.92	937,542.84	400,701.08

Handwritten signatures and initials in blue ink, including a large signature at the top right and another at the bottom right.

Formato 6 b) Estado Analítico del Ejercicio del Presupuesto de Egresos Detallado - LDF
(Clasificación Administrativa)

Municipio de Valle de Santiago, Gto., Gobierno del Estado de Guanajuato (a) Estado Analítico del Ejercicio del Presupuesto de Egresos Detallado - LDF Clasificación Administrativa Del 1 de enero al 31 de diciembre de 2019 (p) (PESOS)						
Concepto (c)	Egresos					
	Aprobado (d)	Ampliaciones/ (Reducciones)	Modificado	Devengado	Pagado	Subejercicio (e)
31111-1202 SER.VOS EMPRESARIALES	318,959.32	0.00	318,959.32	243,973.47	234,841.46	74,985.85
31111-1301 DES DIR DES URB ECOL	2,810,561.88	0.00	2,810,561.88	2,379,139.29	2,362,903.73	431,422.59
31111-1401 DES DIR EDU CCO DEVO	3,991,016.04	189,635.28	4,180,651.32	4,017,598.65	4,016,739.65	393,052.67
31111-1403 DEPARTAMENTO DE BIBL	774,047.88	0.00	774,047.88	732,637.29	732,637.29	41,410.59
31111-1406 AUCITORIO	386,573.00	0.00	386,573.00	340,167.59	340,167.59	46,405.41
31111-1501 DESP OFICIAL MAYOR	13,232,798.80	582,364.72	13,815,163.52	7,970,533.23	7,361,654.80	5,844,630.29
31111-1503 ADQUISICIONES	1,408,183.32	30,003.00	1,438,186.32	1,044,634.45	1,044,587.96	393,551.87
31111-1504 RECURSOS HUMANOS	14,786,068.56	955,880.00	15,741,948.56	12,465,731.20	11,325,087.26	3,276,217.36
31111-1703 DIRECCIÓN COMISIÓN M	1,706,305.20	112,600.00	1,818,905.20	1,462,423.56	1,462,423.56	356,481.64
31111-1704 DEPARTAMENTO DE UNID	3,023,083.48	92,000.00	3,115,083.48	2,999,150.20	2,985,172.98	115,933.28
31111-1704 DEPARTAMENTO DE GIMN	1,004,833.24	9,800.00	1,014,633.24	992,041.13	992,041.13	22,592.11
31111-1801 DIRECCIÓN DE TURISMO	1,195,110.92	2,647,307.11	3,842,418.03	3,795,534.20	3,795,534.20	46,883.83
31111-1901 DIRECCIÓN DE ECOLOGÍA	1,685,032.24	20,000.00	1,705,032.24	1,556,814.45	1,548,528.74	148,217.79
31111-2001 INSTITUTO MUNICIPAL	734,524.64	0.37	734,525.01	684,209.39	676,243.19	50,315.62
31111-2101 INSTITUTO DE PLANEACIÓN	899,724.16	0.00	899,724.16	651,054.87	651,054.87	248,669.29
II. Gasto Etiquetado (II=A+B+C+D+E+F+G+H)	213,283,387.28	46,926,404.87	260,209,792.15	174,832,739.87	162,043,957.13	85,377,052.28
31111-0501 DESPACHO DEL TESORERO	15,419,642.31	-3,173,086.93	12,246,555.38	12,246,555.38	12,246,555.38	0.00
31111-0703 CONTROL DE OBRA	123,769,735.52	29,243,481.30	153,013,216.82	69,326,300.28	64,049,567.17	83,686,916.54
31111-0802 ALUMBRADO PUBLICO	4,207,960.00	5,076,844.17	9,284,804.17	9,284,804.17	7,699,804.17	0.00
31111-0803 DEPARTAMENTO DE LIMPIA	2,000,000.00	-88,000.01	1,911,999.99	1,911,999.99	1,814,999.99	0.00
31111-0807 PANTEONES	284,040.00	-39,023.20	245,016.80	245,016.80	245,016.80	0.00
31111-0901 DESP DIR DES SOC RUR	0.00	3,548,208.13	3,548,208.13	2,138,470.98	2,138,470.98	1,409,737.15
31111-1001 DES DIR DES INT MUJE	0.00	199,020.00	199,020.00	198,964.88	198,964.88	55.12
31111-1501 DESP OFICIAL MAYOR	13,510,479.81	1,241,687.17	14,752,166.98	14,738,428.94	14,076,083.77	13,738.04
31111-1701 DIRECCIÓN COMISIÓN M	0.00	20,000.00	20,000.00	0.00	0.00	20,000.00
31111-1801 DIRECCIÓN DE TURISMO	0.00	360,446.00	360,446.00	359,728.62	289,728.62	717.38
31111-2201 COM SARIA DE SEGUR	42,665,799.20	8,745,742.50	51,411,541.70	51,165,653.65	46,078,209.19	245,888.05
31111-2202 COORDINACIÓN DE PROT	2,141,117.80	1,615,268.57	3,756,386.37	3,756,386.37	3,746,225.37	0.00
31111-2203 COORDINACIÓN DE TRAN	7,704,321.56	299,582.39	8,003,903.95	8,003,903.95	8,003,803.95	0.00
31111-2204 CARCEL MUNICIPAL	414,436.00	-91,158.40	323,277.60	323,277.60	323,277.60	0.00
31111-2205 COORDINACIÓN DE MOVI	1,165,855.08	-32,606.82	1,133,248.26	1,133,248.26	1,133,248.26	0.00
III. Total de Egresos (III = I + II)	418,473,491.61	99,164,769.32	517,638,260.93	384,811,575.09	363,695,897.87	132,826,685.84

Handwritten signatures and initials in blue ink, including a large signature on the right side of the page.

Formato 6 c) Estado Analítico del Ejercicio del Presupuesto de Egresos Detallado -LDF
(Clasificación Funcional)

Municipio de Valle de Santiago, Gto., Gobierno del Estado de Guanajuato (e)
Estado Analítico del Ejercicio del Presupuesto de Egresos Detallado - LDF
Clasificación Funcional (Finalidad y Función)
Del 1 de enero al 31 de diciembre de 2019 (b)
(PESOS)

Concepto (c)	Egresos						Subejercicio (e)
	Aprobado (d)	Ampliaciones / (Reducciones)	Modificado	Devengado	Pagado		
I. Gasto No Etiquetado (I=A+B+C+D)	205,190,104.33	52,238,364.45	257,428,468.78	209,978,835.22	201,651,940.74	47,449,633.56	
A. Gobierno (A=a1+a2+a3+a4+a5+a6+a7+a8)	132,626,224.49	-1,970,293.92	130,655,930.57	105,825,978.48	100,954,921.20	24,829,952.09	
a1) Legislación	13,187,616.74	220,000.00	13,407,616.74	12,764,991.06	12,743,447.87	642,625.68	
a2) Justicia	452,480.96	1.00	452,480.96	452,080.65	449,850.82	401.31	
a3) Coordinación de la Política de Gobierno	38,014,284.03	3,996,530.39	42,010,814.42	29,552,909.97	28,388,569.45	12,457,904.45	
a4) Relaciones Exteriores	0.00	0.00	0.00	0.00	0.00	0.00	
a5) Asuntos Financieros y Hacendarios	63,003,887.76	-7,475,709.31	55,528,178.45	46,334,511.22	43,597,788.60	9,193,667.23	
a6) Seguridad Nacional	0.00	0.00	0.00	0.00	0.00	0.00	
a7) Asuntos de Orden Público y de Seguridad Interior	0.00	0.00	0.00	0.00	0.00	0.00	
a8) Otros Servicios Generales	17,967,955.00	1,288,884.00	19,256,839.00	16,721,485.58	15,774,264.46	2,535,353.42	
B. Desarrollo Social (B=b1+b2+b3+b4+b5+b6+b7)	66,269,448.96	47,772,730.35	114,042,179.31	94,686,011.97	92,301,564.28	19,356,167.34	
b1) Protección Ambiental	8,980,300.00	1,007,125.13	9,987,425.13	8,384,001.64	8,349,555.93	1,603,423.49	
b2) Vivienda y Servicios a la Comunidad	35,193,165.12	45,310,809.62	80,503,974.74	64,541,582.04	62,529,695.29	15,962,392.70	
b3) Salud	502,823.44	18,320.00	521,143.44	476,519.64	476,519.64	44,623.80	
b4) Recreación, Cultura y Otras Manifestaciones Sociales	10,517,745.00	860,341.81	11,378,086.81	10,303,515.11	10,281,571.69	1,074,571.70	
b5) Educación	3,991,016.04	286,785.28	4,277,801.32	4,017,598.65	4,016,739.65	260,202.67	
b6) Protección Social	7,084,399.36	289,348.51	7,373,747.87	6,962,794.89	6,647,482.08	410,952.98	
b7) Otros Asuntos Sociales	0.00	0.00	0.00	0.00	0.00	0.00	
C. Desarrollo Económico (C=c1+c2+c3+c4+c5+c6+c7+c8+c9)	6,294,430.88	6,435,928.02	12,730,358.90	9,466,844.77	8,396,355.26	3,263,514.13	
c1) Asuntos Económicos, Comerciales y Laborales en General	5,099,319.96	57,500.00	5,156,819.96	4,564,471.32	4,544,371.81	592,348.64	
c2) Agropecuaria, Silvicultura, Pesca y Caza	0.00	6,378,428.02	6,378,428.02	3,754,146.36	2,704,956.36	2,624,281.66	
c3) Combustibles y Energía	0.00	0.00	0.00	0.00	0.00	0.00	
c4) Minería, Manufacturas y Construcción	0.00	0.00	0.00	0.00	0.00	0.00	
c5) Transporte	0.00	0.00	0.00	0.00	0.00	0.00	
c6) Comunicaciones	0.00	0.00	0.00	0.00	0.00	0.00	
c7) Turismo	1,195,110.92	0.00	1,195,110.92	1,148,227.09	1,148,227.09	46,883.83	
c8) Ciencia, Tecnología e Innovación	0.00	0.00	0.00	0.00	0.00	0.00	
c9) Otras Industrias y Otros Asuntos Económicos	0.00	0.00	0.00	0.00	0.00	0.00	
D. Otras No Clasificadas en Funciones Anteriores (D=d1+d2+d3+d4)	0.00	0.00	0.00	0.00	0.00	0.00	
d1) Transacciones de la Deuda Pública / Costo Financiero de la	0.00	0.00	0.00	0.00	0.00	0.00	
d2) Transferencias, Participaciones y Aportaciones Entre Diferentes Niveles y Órdenes de Gobierno	0.00	0.00	0.00	0.00	0.00	0.00	
d3) Saneamiento del Sistema Financiero	0.00	0.00	0.00	0.00	0.00	0.00	
d4) Adeudos de Ejercicios Fiscales Anteriores	0.00	0.00	0.00	0.00	0.00	0.00	
II: Gasto Etiquetado (II=A+B+C+D)	213,283,387.28	46,926,404.87	260,209,792.15	174,832,739.87	162,043,957.13	85,377,052.28	
A. Gobierno (A=a1+a2+a3+a4+a5+a6+a7+a8)	79,914,508.92	8,771,232.42	88,685,741.34	88,426,115.25	82,666,065.62	259,626.09	
a1) Legislación	0.00	0.00	0.00	0.00	0.00	0.00	
a2) Justicia	0.00	0.00	0.00	0.00	0.00	0.00	
a3) Coordinación de la Política de Gobierno	13,510,479.81	1,241,687.17	14,752,166.98	14,738,428.94	14,076,083.77	13,738.04	
a4) Relaciones Exteriores	0.00	0.00	0.00	0.00	0.00	0.00	
a5) Asuntos Financieros y Hacendarios	12,312,499.47	-3,007,282.99	9,305,216.48	9,305,216.48	9,305,216.48	0.00	
a6) Seguridad Nacional	0.00	0.00	0.00	0.00	0.00	0.00	

Handwritten signatures and initials in blue ink, including a large signature on the right and initials 'ini' at the bottom left.

Formato 6 c) Estado Analítico del Ejercicio del Presupuesto de Egresos Detallado -LDF
(Clasificación Funcional)

Municipio de Valle de Santiago, Gto., Gobierno del Estado de Guanajuato (a)
 Estado Analítico del Ejercicio del Presupuesto de Egresos Detallado - LDF
 Clasificación Funcional (Finalidad y Función)
 Del 1 de enero al 31 de diciembre de 2019 (b)
 (PESOS)

Concepto (c)	Egresos					Subejercicio (e)
	Aprobado (d)	Ampliaciones / (Reducciones)	Modificado	Devengado	Pagado	
a7) Asuntos de Orden Público y de Seguridad Interior	54,091,529.64	10,536,828.24	64,628,357.88	64,382,469.83	59,284,765.37	245,888.05
a8) Otros Servicios Generales	0.00	0.00	0.00	0.00	0.00	0.00
B. Desarrollo Social (B=b1+b2+b3+b4+b5+b6+b7)	130,261,735.52	34,726,360.29	164,988,095.81	80,889,458.55	73,930,725.44	84,098,637.26
b1) Protección Ambiental	2,000,000.00	5,593,417.48	7,593,417.48	4,346,723.84	4,249,723.84	3,246,693.64
b2) Vivienda y Servicios a la Comunidad	128,261,735.52	18,759,979.82	147,021,715.34	70,487,959.46	63,626,226.35	76,533,755.88
b3) Salud	0.00	0.00	0.00	0.00	0.00	0.00
b4) Recreación, Cultura y Otras Manifestaciones Sociales	0.00	2,672,541.32	2,672,541.32	1,702,417.77	1,702,417.77	970,123.55
b5) Educación	0.00	7,501,401.67	7,501,401.67	4,153,392.60	4,153,392.60	3,348,009.07
b6) Protección Social	0.00	0.00	0.00	0.00	0.00	0.00
b7) Otros Asuntos Sociales	0.00	0.00	0.00	0.00	0.00	0.00
C. Desarrollo Económico (C=c1+c2+c3+c4+c5+c6+c7+c8+c9)	0.00	199,020.00	199,020.00	198,964.88	198,964.88	55.12
c1) Asuntos Económicos, Comerciales y Laborales en General	0.00	3,594,616.10	3,594,616.10	2,575,827.17	2,505,827.17	1,018,788.93
c2) Agropecuaria, Silvicultura, Pesca y Caza	0.00	0.00	0.00	0.00	0.00	0.00
c3) Combustibles y Energía	0.00	3,234,170.10	3,234,170.10	2,216,098.55	2,216,098.55	1,018,071.55
c4) Minería, Manufacturas y Construcción	0.00	0.00	0.00	0.00	0.00	0.00
c5) Transporte	0.00	0.00	0.00	0.00	0.00	0.00
c6) Comunicaciones	0.00	0.00	0.00	0.00	0.00	0.00
c7) Turismo	0.00	360,446.00	360,446.00	359,728.62	289,728.62	717.38
c8) Ciencia, Tecnología e Innovación	0.00	0.00	0.00	0.00	0.00	0.00
c9) Otras Industrias y Otros Asuntos Económicos	0.00	0.00	0.00	0.00	0.00	0.00
D. Otras No Clasificadas en Funciones Anteriores (D=d1+d2+d3+d4)	3,107,142.84	-165,803.94	2,941,338.90	2,941,338.90	2,941,338.90	0.00
d1) Transacciones de la Deuda Pública / Costo Financiero de la Deuda Pública	3,107,142.84	-165,803.94	2,941,338.90	2,941,338.90	2,941,338.90	0.00
d2) Transferencias, Participaciones y Aportaciones Entre Diferentes Niveles y Órdenes de Gobierno	0.00	0.00	0.00	0.00	0.00	0.00
d3) Saneamiento del Sistema Financiero	0.00	0.00	0.00	0.00	0.00	0.00
d4) Adeudos de Ejercicios Fiscales Anteriores	0.00	0.00	0.00	0.00	0.00	0.00
III. Total de Egresos (III = I + II)	418,473,491.61	99,164,769.32	517,638,260.93	384,811,575.09	363,665,897.87	132,826,685.84

i- cony

[Signature]

[Signature]

Formato 6 d) Estado Analítico del Ejercicio del Presupuesto de Egresos Detallado - LDF
(Clasificación de Servicios Personales por Categoría)

Municipio de Valle de Santiago, Gto., Gobierno del Estado de Guanajuato la: Estado Analítico del Ejercicio del Presupuesto de Egresos Detallado - LDF Clasificación de Servicios Personales por Categoría Del 1 de enero al 31 de diciembre de 2019 (b) (PESOS)						
Concepto (c)	Aprobado (d)	Ampliaciones: / (Reducciones)	Egresos		Pagado	Subejercicio (e)
			Modificado	Devengado		
I. Gasto No Etiquetado (I=A+B+C+D+E+F)	103,834,205.61	1,295,846.86	105,134,052.47	95,735,035.41	94,204,318.62	9,399,017.06
A. Personal Administrativo	103,834,205.61	1,295,846.86	105,134,052.47	95,735,035.41	94,204,318.62	9,399,017.06
B. Magisterio	0.00	0.00	0.00	0.00	0.00	0.00
C. Servicios de Salud (C=c1+c2)	0.00	0.00	0.00	0.00	0.00	0.00
c1) Personal Administrativo	0.00	0.00	0.00	0.00	0.00	0.00
c2) Personal Médico, paramédico y afín	0.00	0.00	0.00	0.00	0.00	0.00
D. Seguridad Pública	0.00	0.00	0.00	0.00	0.00	0.00
E. Gastos asociados a la implementación de nuevas leyes federales o reformas a las mismas (E=e1+e2)	0.00	0.00	0.00	0.00	0.00	0.00
e1) Nombre del Programa o Ley 1	0.00	0.00	0.00	0.00	0.00	0.00
e2) Nombre del Programa o Ley 2	0.00	0.00	0.00	0.00	0.00	0.00
F. Sentencias laborales definitivas	0.00	0.00	0.00	0.00	0.00	0.00
II. Gasto Etiquetado (I=A+B+C+D+E+F)	50,059,989.64	176,200.65	50,238,190.29	50,238,190.29	49,745,565.70	0.00
A. Personal Administrativo	50,059,989.64	176,200.65	50,238,190.29	50,238,190.29	49,745,565.70	0.00
B. Magisterio	0.00	0.00	0.00	0.00	0.00	0.00
C. Servicios de Salud (C=c1+c2)	0.00	0.00	0.00	0.00	0.00	0.00
c1) Personal Administrativo	0.00	0.00	0.00	0.00	0.00	0.00
c2) Personal Médico, paramédico y afín	0.00	0.00	0.00	0.00	0.00	0.00
D. Seguridad Pública	0.00	0.00	0.00	0.00	0.00	0.00
E. Gastos asociados a la implementación de nuevas leyes federales o reformas a las mismas (E=e1+e2)	0.00	0.00	0.00	0.00	0.00	0.00
e1) Nombre del Programa o Ley 1	0.00	0.00	0.00	0.00	0.00	0.00
e2) Nombre del Programa o Ley 2	0.00	0.00	0.00	0.00	0.00	0.00
F. Sentencias laborales definitivas	0.00	0.00	0.00	0.00	0.00	0.00
III. Total de Gasto en Servicios Personales (III = I + II)	153,894,195.25	1,476,047.51	155,372,242.76	145,973,225.70	143,949,884.32	9,399,017.06

Handwritten signatures and notes in blue ink.

Handwritten signature: [Signature]

Handwritten signature: [Signature]

Handwritten signature: [Signature]

Formato 7 a) Proyecciones de Ingresos - LDF

Municipio de Valle de Santiago, Gobierno del Estado de Guanajuato						
Proyecciones de Ingresos - LDF						
(CIFRAS NOMINALES)						
Concepto (b)	2020 Año en Cuestión (de proyecto de presupuesto) (c)	2021 (d)	2022 (d)	2023 (d)	2024 (d)	2025 (d)
1. Ingresos de Libre Disposición (1=A+B+C+D+E+F+G+H+I+J+K+L)	213,397,708.50	221,933,616.84	230,810,961.52	240,043,399.98	259,645,135.98	259,630,941.42
A. Impuestos	19,237,006.36	20,005,486.61	20,806,746.08	21,639,015.92	22,504,576.56	23,404,759.62
B. Cuotas y Aportaciones de Seguridad Social	0.00	0.00	0.00	0.00	0.00	0.00
C. Contribuciones de Mejoras	6,172,806.47	6,419,718.73	6,676,507.48	6,943,567.78	7,221,310.49	7,510,162.91
D. Derechos	27,084,096.53	28,167,460.39	29,294,158.81	30,465,925.16	31,684,562.17	32,951,944.65
E. Productos	4,353,624.39	4,527,769.37	4,708,880.14	4,897,235.35	5,093,124.76	5,296,849.75
F. Aprovechamientos	2,272,629.47	2,363,534.64	2,458,076.03	2,556,399.07	2,658,655.03	2,765,001.24
G. Ingresos por ventas de Bienes y Servicios	0.00	0.00	0.00	0.00	0.00	0.00
H. Participaciones	148,688,363.20	154,635,897.73	160,821,333.64	167,254,186.98	173,944,354.46	180,902,128.64
I. Incentivos Derivados de la Colaboración Fiscal	2,923,038.08	3,039,959.60	3,161,557.99	3,288,020.31	3,419,541.12	3,556,322.77
J. Transferencias	0.00	0.00	0.00	0.00	0.00	0.00
K. Convenios	2,666,144.00	2,772,789.76	2,883,701.35	2,999,049.40	3,119,011.38	3,243,771.84
L. Otros Ingresos de Libre Disposición	0.00	0.00	0.00	0.00	0.00	0.00
2. Transferencias Federales Etiquetadas (2=A+B+C+D+E)	221,814,722.77	230,687,311.68	239,914,804.15	249,511,396.32	259,491,852.17	269,871,526.25
A. Aportaciones	171,520,082.57	178,380,885.88	185,516,121.31	192,936,766.16	200,654,236.81	208,680,406.28
B. Convenios	48,849,042.49	50,803,004.19	52,835,124.35	54,948,529.33	57,146,470.50	59,432,329.32
C. Fondos Distintos de Aportaciones	0.00	0.00	0.00	0.00	0.00	0.00
D. Transferencias, Subsidios y Subvenciones, y Pensiones y Jubilaciones	0.00	0.00	0.00	0.00	0.00	0.00
E. Otras Transferencias Federales Etiquetadas	1,445,597.71	1,503,421.62	1,563,558.49	1,626,100.82	1,691,144.86	1,758,790.65
3. Ingresos Derivados de Financiamientos (3=A)	0.00	0.00	0.00	0.00	0.00	0.00
A. Ingresos Derivados de Financiamientos	0.00	0.00	0.00	0.00	0.00	0.00
4. Total de Ingresos Proyectados (4=1+2+3)	435,212,431.27	452,620,928.53	470,725,765.67	489,554,796.29	509,136,988.14	529,502,467.67
Datos Informativos						
1. Ingresos Derivados de Financiamientos con Fuente de Pago de Recursos de Libre Disposición	0.00	0.00	0.00	0.00	0.00	0.00
2. Ingresos Derivados de Financiamientos con Fuente de Pago de Transferencias Federales Etiquetadas	0.00	0.00	0.00	0.00	0.00	0.00
3. Ingresos Derivados de Financiamientos (3= 1 + 2)	0.00	0.00	0.00	0.00	0.00	0.00

[Handwritten signature]

[Handwritten signature]

[Handwritten signature]

Formato 7 b) Proyecciones de Egresos - LDF

Municipio de Valle de Santiago, Gobierno del Estado de Guanajuato Proyecciones de Egresos - LDF (PESOS) (CIFRAS NOMINALES)						
Concepto (b)	2020					
	Año en Cuestión (de proyecto de presupuesto) (c)	2021 (d)	2022 (d)	2023 (d)	2024 (d)	2025 (d)
1. Gasto No Etiquetado (1=A+B+C+D+E+F+G+H+I)	213,397,708.50	221,993,616.84	230,310,961.52	240,043,399.98	249,645,135.58	259,630,941.42
A. Servicios Personales	107,987,573.83	112,307,076.75	116,799,359.86	121,471,334.25	126,330,187.62	131,383,395.13
B. Materiales y Suministros	11,517,532.00	11,978,233.26	12,457,362.61	12,955,657.12	13,473,883.40	14,012,838.74
C. Servicios Generales	49,025,257.62	50,986,267.93	53,025,718.64	55,146,747.39	57,352,617.28	59,646,721.98
D. Transferencias, Asignaciones, Subsidios y Otras Ayudas	36,310,031.68	37,762,432.95	39,272,930.27	40,843,847.48	42,477,601.37	44,176,705.43
E. Bienes Muebles, Inmuebles e Intangibles	3,822,208.00	3,975,096.32	4,134,100.17	4,299,464.18	4,471,442.75	4,650,300.46
F. Inversión Pública	4,735,105.37	4,924,509.56	5,121,489.97	5,326,349.56	5,539,403.55	5,760,979.69
G. Inversiones Financieras y Otras Provisiones	0.00	0.00	0.00	0.00	0.00	0.00
H. Participaciones y Aportaciones	0.00	0.00	0.00	0.00	0.00	0.00
I. Deuda Pública	0.00	0.00	0.00	0.00	0.00	0.00
1. Gasto Etiquetado (2=A+B+C+D+E+F+G+H+I)	221,814,722.77	230,687,311.68	239,914,804.15	249,511,396.32	259,491,852.17	269,871,526.25
A. Servicios Personales	52,062,389.23	54,144,884.79	56,310,680.19	58,563,107.39	60,905,631.69	63,341,856.96
B. Materiales y Suministros	16,570,735.80	17,233,565.23	17,922,907.84	18,639,824.16	19,385,417.12	20,160,833.81
C. Servicios Generales	19,021,468.97	19,782,327.73	20,573,620.84	21,396,565.67	22,252,428.30	23,142,525.43
D. Transferencias, Asignaciones, Subsidios y Otras Ayudas	208,000.00	216,320.00	224,972.80	233,971.71	243,330.58	253,063.80
E. Bienes Muebles, Inmuebles e Intangibles	4,372,201.60	4,547,089.66	4,728,973.25	4,918,132.18	5,114,857.47	5,319,451.77
F. Inversión Pública	126,348,498.62	131,402,438.56	136,658,536.11	142,124,877.55	147,809,872.65	153,722,267.56
G. Inversiones Financieras y Otras Provisiones	0.00	0.00	0.00	0.00	0.00	0.00
H. Participaciones y Aportaciones	0.00	0.00	0.00	0.00	0.00	0.00
I. Deuda Pública	3,231,428.55	3,360,685.70	3,495,113.12	3,634,917.65	3,780,314.35	3,931,526.93
2. Total de Egresos Projectados (3 = 1 + 2)	435,212,431.27	452,620,928.53	470,725,765.67	489,554,796.29	509,136,988.14	529,502,467.67

i cony con el

[Signature]

[Signature]

Formato 7 c) Resultados de Ingresos - LDF

Municipio de Valle de Santiago, Gobierno del Estado de Guanajuato Resultados de Ingresos - LDF (PESOS)						
Concepto (b)	2014 ¹ (c)	2015 ¹ (c)	2016 ¹ (c)	2017 ¹ (c)	2018 ¹ (c)	2019 Año del Ejercicio Vigente ² (d)
1. Ingresos de Libre Disposición (1=A+B+C+D+E+F+G+H+I+J+K+L)						
A. Impuestos	162,263,940.93	154,959,780.28	175,786,371.61	187,988,678.62	198,541,775.08	211,540,540.31
B. Cuotas y Aportaciones de Seguridad Social	13,176,918.47	15,001,560.93	15,040,551.37	17,418,028.44	17,265,944.63	18,726,958.24
C. Contribuciones de Mejoras	385,542.00	0.00	0.00	0.00	0.00	0.00
D. Derechos	10,209,496.88	142,005.00	187,717.00	304,400.00	5,738,426.12	1,569,712.75
E. Productos	2,843,167.21	1,396,868.09	20,329,496.73	23,896,599.33	23,801,553.41	24,094,063.55
F. Aprovechamientos	6,199,653.67	2,187,891.75	2,751,825.94	3,596,206.82	4,109,645.89	4,584,706.93
G. Ingresos por Ventas de Bienes y Servicios	0.00	2,103,030.72	2,643,629.51	1,771,060.76	1,598,221.26	2,322,233.85
H. Participaciones	103,430,419.01	0.00	0.00	0.00	0.00	0.00
I. Incentivos Derivados de la Colaboración Fiscal	1,760,768.95	106,760,072.40	123,127,586.30	133,446,883.19	-41,704,660.88	157,700,128.43
J. Transferencias	11,054,834.28	1,951,515.76	2,406,384.89	2,715,618.94	2,858,362.89	2,542,736.56
K. Convenios	13,203,041.06	0.00	0.00	0.00	0.00	0.00
L. Otros Ingresos de Libre Disposición	0.00	3,936,848.66	2,953,816.31	2,739,878.15	1,465,090.00	0.00
		5,479,986.97	6,345,363.56	2,100,002.99	0.00	0.00
2. Transferencias Federales Etiquetadas (2=A+B+C+D+E)						
A. Aportaciones	233,602,705.51	232,956,323.80	258,165,757.26	233,008,331.42	198,643,279.28	203,373,210.88
B. Convenios	133,443,569.00	134,469,574.00	139,626,306.00	151,367,358.00	158,579,958.00	177,540,275.00
C. Fondos Distintos de Aportaciones	73,192,823.77	33,020,786.05	72,269,216.91	77,474,589.40	36,956,680.22	22,019,145.24
D. Transferencias, Subsidios y Subvenciones, y Pensiones y Jubilaciones	0.00	0.00	0.00	0.00	0.00	0.00
E. Otras Transferencias Federales Etiquetadas	26,966,312.74	65,465,963.75	46,270,234.35	4,166,384.02	3,106,641.06	3,813,790.64
3. Ingresos Derivados de Financiamientos (3=A)						
A. Ingresos Derivados de Financiamientos	0.00	0.00	0.00	0.00	0.00	0.00
4. Total de Resultados de Ingresos (4=1+2+3)	395,866,646.44	387,916,044.68	433,952,128.87	420,997,010.04	397,185,054.36	414,913,751.19
Datos Informativos						
1. Ingresos Derivados de Financiamientos con Fuente de Pago de Recursos de Libre Disposición	0.00	0.00	0.00	8,024,829.07	39,966,148.05	34,021,133.66
2. Ingresos derivados de Financiamientos con Fuente de Pago de Transferencias Federales Etiquetadas	0.00	0.00	0.00	68,863,129.41	117,372,052.39	33,604,422.03
3. Ingresos Derivados de Financiamiento (3 = 1 + 2)	0.00	0.00	0.00	76,887,958.48	157,340,180.45	67,625,555.69

¹ Los importes corresponden al momento contable de los ingresos devengados.
² Los importes corresponden a los ingresos devengados al cierre trimestre más reciente disponible y estimados para el resto del ejercicio.

in copy with

[Handwritten signature]

[Handwritten signature]

Formato 7 d) Resultados de Egresos - LDF

Municipio de Valle de Santiago, Gobierno del Estado de Guanajuato
Resultados de Egresos - LDF
(PESOS)

Concepto (b)	2014 ¹ (c)	2015 ¹ (c)	2016 ¹ (c)	2017 ¹ (c)	2018 ¹ (c)	2019 Año del Ejercicio Vigente ² (d)
1. Gasto No Etiquetado (1=A+B+C+D+E+F+G+H+I)	147,527,372.34	146,748,803.25	152,402,253.96	163,729,064.36	204,952,656.13	209,978,835.22
A. Servicios Personales	76,721,014.57	80,808,172.53	89,710,894.70	89,376,635.75	95,534,718.38	95,735,035.41
B. Materiales y Suministros	9,798,181.42	8,207,350.96	8,935,562.67	6,026,423.18	10,505,013.60	9,149,186.72
C. Servicios Generales	16,382,309.97	13,395,602.42	11,371,679.32	22,731,103.50	24,016,752.71	39,337,743.10
D. Transferencias, Asignaciones, Subsidios y Otras Ayudas	28,283,852.93	23,134,949.12	24,090,177.52	30,389,356.49	41,133,806.65	36,755,291.97
E. Bienes Muebles, Inmuebles e Intangibles	10,212,638.31	1,072,223.52	5,036,895.23	2,325,056.08	1,449,769.00	1,572,854.13
F. Inversión Pública	6,129,375.14	20,130,504.70	3,257,044.52	12,880,483.36	32,312,595.79	27,019,496.13
G. Inversiones Financieras y Otras Provisiones	0.00	0.00	0.00	0.00	0.00	0.00
H. Participaciones y Aportaciones	0.00	0.00	0.00	0.00	0.00	409,227.76
I. Deuda Pública	0.00	0.00	0.00	0.00	0.00	0.00
2. Gasto Etiquetado (2=A+B+C+D+E+F+G+H+I)	147,525,235.77	184,542,147.68	169,055,573.24	179,716,442.11	275,701,659.03	174,832,739.87
A. Servicios Personales	41,970,154.24	39,379,225.43	43,231,190.35	41,577,663.22	41,579,186.07	50,238,190.29
B. Materiales y Suministros	19,313,170.40	16,558,980.03	16,484,195.07	17,770,863.05	22,863,159.55	29,098,279.95
C. Servicios Generales	22,956,747.80	18,282,365.70	19,829,278.93	22,855,451.01	27,811,913.62	19,063,119.26
D. Transferencias, Asignaciones, Subsidios y Otras Ayudas	278,920.00	804,552.97	7,031.90	2,813,500.00	7,242,711.34	4,770,591.97
E. Bienes Muebles, Inmuebles e Intangibles	2,989,047.44	4,365,269.46	2,549,005.45	9,147,415.45	7,733,833.90	6,819,660.16
F. Inversión Pública	58,225,462.24	103,610,504.84	85,012,049.14	81,950,153.14	166,632,561.95	60,464,210.67
G. Inversiones Financieras y Otras Provisiones	0.00	0.00	0.00	0.00	0.00	0.00
H. Participaciones y Aportaciones	0.00	0.00	0.00	0.00	0.00	1,437,348.67
I. Deuda Pública	1,791,733.65	1,541,249.25	1,942,822.40	3,601,396.24	1,838,292.60	2,941,338.90
3. Total del Resultado de Egresos (3=1+2)	295,052,608.11	331,290,950.93	321,457,827.20	343,445,506.47	480,654,315.16	384,811,575.09

¹ Los importes corresponden al momento contable de los ingresos devengados.

² Los importes corresponden a los ingresos devengados al cierre trimestral más reciente disponible y estimados para el resto del ejercicio.

ni conf con el

[Handwritten signature]

Verde de la cat

Tipo de Sistema	Pensiones y jubilaciones	Salud	Riesgos de trabajo	Invalidez y vida	Otras prestaciones sociales	Total
Prestación laboral o Fondo general para trabajadores del estado o municipal	713		713	713	713	713
Beneficio definido, Contribución definida o Mixto						
Población afiliada						
Activos	79		79	79	79	79
Edad máxima	19		19	19	19	19
Edad mínima	43		43	43	43	43
Edad promedio	60		60	60	60	60
Pensionados y Jubilados	89		89	89	89	89
Edad máxima	40		40	40	40	40
Edad mínima	65		65	65	65	65
Edad promedio	5.81		5.81	5.81	5.81	5.81
Beneficiarios	0.00%		0.00%	0.00%	0.00%	0.00%
Promedio de años de servicio (trabajadores activos)	0.00%		0.00%	0.00%	0.00%	0.00%
Aportación individual al plan de pension como % del salario	6.00%		6.00%	6.00%	6.00%	6.00%
Aportación del ente público al plan de pension como % del salario	0.6105%		0.6105%	0.6105%	0.6105%	0.6105%
Crecimiento esperado de los pensionados y jubilados (como %)	52.12		52.12	39.00	39.00	51.90
Crecimiento esperado de los activos (como %)	28.23		28.23	39.22	39.22	28.41
Edad de Jubilación o Pensión						
Esperanza de vida						
Ingresos del Fondo						
Ingresos Anuales al Fondo de Pensiones	0.00		0.00	0.00	0.00	0.00
Nómina anual						
Activos	96,018,827.40		96,018,827.40	96,018,827.40	96,018,827.40	96,018,827.40
Pensionados y Jubilados	5,075,391.36		5,075,391.36	66,705.60	0.00	5,142,096.96
Beneficiarios de Pensionados y Jubilados	0.00		0.00	0.00	0.00	0.00
Monto mensual por pensión						
Máximo	18,129.28		0.00	5,558.80	0.00	18,129.28
Mínimo	2,697.76		0.00	5,558.80	0.00	2,697.76
Promedio	7,049.15		0.00	5,558.80	0.00	7,024.72
Monto de la reserva						
Monto de la reserva	0.00		0.00	0.00	0.00	0.00
Valor presente de las obligaciones						
Pensiones y Jubilaciones en curso de pago	86,973,427.46		0.00	1,785,543.73	0.00	88,758,971.19
Generación actual	365,700,673.58		0.00	0.00	31,156,963.04	396,857,636.61
Generaciones futuras	666,100,076.72		0.00	0.00	96,048,106.36	762,148,183.08
Valor presente de las contribuciones asociadas a los sueldos futuros de cotización X%						
Generación actual	0.00		0.00	0.00	0.00	0.00
Generaciones futuras	0.00		0.00	0.00	0.00	0.00
Valor presente de aportaciones futuras						
Generación actual	0.00		0.00	0.00	0.00	0.00
Generaciones futuras	0.00		0.00	0.00	0.00	0.00
Otros Ingresos	0.00		0.00	0.00	0.00	0.00

Handwritten signature and notes in blue ink.

Handwritten signature and notes in blue ink.

Handwritten signature and notes in blue ink.

Municipio de Valle de Santiago, Gto., Gobierno del Estado de Guanajuato
Informe sobre Estudios Actuariales - LDF

	Pensiones y jubilaciones	Salud	Riesgos de trabajo	Invalidez y vida	Otras prestaciones sociales	Total
Déficit/superávit actuarial	- 452,674,101.03		0.00	- 1,785,543.73	- 31,156,963.04	- 485,616,607.80
Generación actual	- 666,100,076.72		0.00	0.00	- 96,048,106.36	- 762,148,183.08
Generaciones futuras						
Periodo de suficiencia	2019		2019	2019	2019	2019
Año de descapitalización	3.00%		3.00%	3.00%	3.00%	3.00%
Tasa de rendimiento						
Estudio actuarial	2018		2018	2018	2018	2018
Año de elaboración del estudio actuarial	Valuaciones Actuariales del Norte S.C.		Valuaciones Actuariales del Norte S.C.	Valuaciones Actuariales del Norte S.C.	Valuaciones Actuariales del Norte S.C.	Valuaciones Actuariales del Norte S.C.
Empresa que elaboró el estudio actuarial						

Handwritten signature

Handwritten signature

Handwritten signature

Documento	Ejercicio	Primer Trimestre	Segundo Trimestre	Tercer Trimestre	Cuarto Trimestre	Anual
311_ESF_Estado de Situación Financiera	2019	ENTREGADO	ENTREGADO	ENTREGADO	ENTREGADO	ENTREGADO
312_ACT_Estado de Actividades	2019	ENTREGADO	ENTREGADO	ENTREGADO	ENTREGADO	ENTREGADO
313_VHP_Estado de Variación en la Hacienda Poblada	2019	ENTREGADO	ENTREGADO	ENTREGADO	ENTREGADO	ENTREGADO
314_CSF_Estado de Cambios en la Situación Financiera	2019	ENTREGADO	ENTREGADO	ENTREGADO	ENTREGADO	ENTREGADO
315_EFE_Estado de Flujos de Efectivo	2019	ENTREGADO	ENTREGADO	ENTREGADO	ENTREGADO	ENTREGADO
316_EAA_Estado Analítico del Activo	2019	ENTREGADO	ENTREGADO	ENTREGADO	ENTREGADO	ENTREGADO
317_ADP_Estado Analítico de la Deuda y Otros Pasivos	2019	ENTREGADO	ENTREGADO	ENTREGADO	ENTREGADO	ENTREGADO
318_IPC_Informes sobre Pasivos Contingentes	2019	ENTREGADO	ENTREGADO	ENTREGADO	ENTREGADO	ENTREGADO
319_NDM_Notas de Desglose y de Memoria	2019	ENTREGADO	ENTREGADO	ENTREGADO	ENTREGADO	ENTREGADO
319_NGA_Notas de Gestión Administrativa	2019	ENTREGADO	ENTREGADO	ENTREGADO	ENTREGADO	ENTREGADO
321_EAI_Estado Analítico de Ingresos	2019	ENTREGADO	ENTREGADO	ENTREGADO	ENTREGADO	ENTREGADO
322_EAE_Estado Analítico del Ejercicio del Presupuesto de Egresos	2019	ENTREGADO	ENTREGADO	ENTREGADO	ENTREGADO	ENTREGADO
323_ENT_Endeudamiento Neto	2019	ENTREGADO	ENTREGADO	ENTREGADO	ENTREGADO	ENTREGADO
324_IND_Intereses de la Deuda	2019	ENTREGADO	ENTREGADO	ENTREGADO	ENTREGADO	ENTREGADO
325_FFF_Flujo de Fondos	2019	ENTREGADO	ENTREGADO	ENTREGADO	ENTREGADO	ENTREGADO
331_GCP_Gasto por Categoría Programática	2019	ENTREGADO	ENTREGADO	ENTREGADO	ENTREGADO	ENTREGADO
332_PPI_Programas y Proyectos de Inversión	2019	ENTREGADO	ENTREGADO	ENTREGADO	ENTREGADO	ENTREGADO
333_INR_Indicadores de Resultados	2019	ENTREGADO	ENTREGADO	ENTREGADO	ENTREGADO	ENTREGADO
334_RED_Resultado Evaluación Desempeño	2019	ENTREGADO	ENTREGADO	ENTREGADO	ENTREGADO	ENTREGADO
341_BMI_Relación de Bienes Muebles e Inmuebles	2019	ENTREGADO	ENTREGADO	ENTREGADO	ENTREGADO	ENTREGADO
344_DGF_Destino y Gasto Federalizado	2019	ENTREGADO	ENTREGADO	ENTREGADO	ENTREGADO	ENTREGADO
345_EQB_Esquema bursátil	2019	ENTREGADO	ENTREGADO	ENTREGADO	ENTREGADO	ENTREGADO
346_NDF_Notas de Ley de Disciplina Financiera	2019	ENTREGADO	ENTREGADO	ENTREGADO	ENTREGADO	ENTREGADO
351_BZC_Balanza de Comprobación	2019	ENTREGADO	ENTREGADO	ENTREGADO	ENTREGADO	ENTREGADO
352_BMC_Base de Movimientos Contables	2019	ENTREGADO	ENTREGADO	ENTREGADO	ENTREGADO	ENTREGADO
361_IDF_Formatos de Disciplina Financiera	2019	ENTREGADO	ENTREGADO	ENTREGADO	ENTREGADO	ENTREGADO

[Handwritten signature]

[Handwritten signature]

1 - 26 de 26 elementos
[Handwritten signature]