



Valle de
Santiago
H. Ayuntamiento 2018-2021

Municipio de Valle de Santiago, Gto.

Primer Informe Financiero Trimestral

Ejercicio Fiscal 2020

Enero-Marzo

OFICIO NO.ABRIL/2020-TM538
ASUNTO: envió del Primer Informe Financiero Trimestral 2020

Municipio de Valle de Santiago, Gto. 27 de abril del 2020

LIC. Y M.F. JAVIER PEREZ SALAZAR
AUDITOR GENERAL DEL ESTADO DE GUANAJUATO.

PRESENTE

Remito el Primer Informe Financiero Trimestral correspondiente al ejercicio fiscal 2020 en su parte impresa del Municipio de Valle de Santiago, Gto., administración central y paramunicipales, la cual consta de lo siguiente:

Un legajo que contiene los Estados Financieros Contables, Estados Financieros Presupuestarios, Informes Programáticos, Formatos de la Ley de Disciplina Financiera y la Información Adicional Obligatoria, así como el acuse de envió de la información de manera digital generado por SIRET-CP, confirmando que incluye la totalidad de las operaciones y eventos relacionados con la Administración Pública del Municipio, de conformidad con lo establecido en el artículo 61 de la Ley de Fiscalización Superior del Estado de Guanajuato.

Con el conocimiento de que la ley de Responsabilidades Administrativas de los servidores públicos del Estado de Guanajuato y sus Municipios, en su artículo 11, fracción IX, establece que una de las obligaciones de los servidores públicos es la de conducirse con veracidad en el otorgamiento de toda clase de información.

Esperando con lo anterior dar cumplimiento a la normativa vigente relacionada con la entrega del Cuarto Informe Financiero Trimestral.

“2020, Año del Bicentenario de la elevación de Valle de Santiago a la categoría de Municipio”


Atentamente:



Presidente Municipal
Ing. Alejandro Alanís Chávez



Síndico Municipal
Lic. Rocío Ambríz Arredondo



Tesorero Municipal
C.P. y M.F. Julio César Bermúdez González





Información y Documentación que se envía de manera Impresa:

Información Contable

- 0311 Estado de Situación Financiera
- 0312 Estado de Actividades
- 0313 Estado de Variaciones en la Hacienda Publica
- 0314 Estado de cambios en la Situación Financiera
- 0315 Estado de Flujos de Efectivo
- 0316 Estado Analítico del Activo
- 0317 Estado Analítico de la Deuda y Otros Pasivos
- 0318 Informe Sobre Pasivos Contingentes
- 0319 Notas de Desglose y de Memoria

Informacion Presupuestal

- 0321 Estado Analítico de ingresos
- 0322 Estado Analítico del Ejercicio del presupuesto de egresos
- 0323 Endeudamiento Neto
- 0324 Intereses de la Deuda
- 0325 Flujo de fondos

Información Programática

- 0331 Gastos por categoría programática
- 0334 Resultado de la Evaluación del Desempeño


Información Adicional Obligatoria

- 0344 Destino y Gasto federalizado
- 0346 Notas de Ley de Disciplina Financiera

Disciplina Financiera

- 0361 Informes de Disciplina Financiera

Presidente Municipal
Ing. Alejandro Alanís Chávez



Síndico Municipal
Lic. Rocío Ambríz Arredondo

Tesorero Municipal
C.P. y M.F. Julio Cesar Bermúdez González

Municipio de Valle de Santiago, Gto.
Estado de Situación Financiera.
Al 31 de Marzo del 2020.

	2020	2019	PASIVO	2020	2019
ACTIVO					
Activo Circulante			Activo Circulante		
Efectivo y Equivalentes	118,372,412.18	137,415,314.49	Cuentas por Pagar a Corto Plazo	15,077,376.96	31,659,530.63
Derechos a Recibir Efectivo o Equivalentes	25,557,393.76	7,150,209.63	Documentos por Pagar a Corto Plazo	0.00	0.00
Inventarios	5,747,661.62	25,496,538.30	Porción a Corto Plazo de la Deuda Pública a Largo Plazo	1,205,357.13	0.00
Almacenes	0.00	0.00	Títulos y Valores a Corto Plazo	0.00	0.00
Estimación por Pérdida o Deterioro de Activos Circulantes	0.00	0.00	Pasivos Diferidos a Corto Plazo	0.00	0.00
Otros Activos Circulantes	0.00	0.00	Fondos y Bienes de Terceros en Garantía y/o Administración a Corto Plazo	0.00	0.00
Total de Activo Circulante	149,677,467.56	170,062,062.42	Provisiones a Corto Plazo	0.00	0.00
Activo No Circulante			Total de Pasivo Circulante	15,282,734.09	31,659,530.63
Inversiones Financieras a Largo Plazo	0.00	0.00	Pasivo No Circulante		
Bienes Inmuebles, Infraestructura y Construcciones en Proceso	303,306,292.28	258,534,872.42	Cuentas por Pagar a Largo Plazo	0.00	0.00
Bienes Muebles	88,484,466.81	88,336,857.89	Documentos por Pagar a Largo Plazo	0.00	0.00
Activos Intangibles	131,729.54	131,729.54	Deuda Pública a Largo Plazo	11,250,000.04	12,857,142.88
Depreciación, Deterioro y Amortización Acumulada de Bienes	-43,105,812.68	-43,105,812.68	Pasivos Diferidos a Largo Plazo	0.00	0.00
Activos Diferidos	1,176,759.67	1,176,759.67	Fondos y Bienes de Terceros en Garantía y/o en Administración a Largo Plazo	0.00	0.00
Estimación por Pérdida o Deterioro de Activos no Circulantes	0.00	0.00	Provisiones a Largo Plazo	0.00	0.00
Otros Activos no Circulantes	0.00	0.00	Total de Pasivo No Circulante	11,250,000.04	12,857,142.88
Total de Activo No Circulante	349,993,435.62	305,074,406.84	Total del Pasivo	27,532,734.13	44,516,673.51
Total Activo	499,670,903.18	475,136,469.26	HACIENDA PÚBLICA/PATRIMONIO		
			Hacienda Pública/Patrimonio Contribuido		
			Aportaciones	23,299,036.92	23,151,690.92
			Donaciones de Capital	22,246,140.24	22,098,794.24
			Actualización de la Hacienda Pública/Patrimonio	1,052,896.68	1,052,896.68
				0.00	0.00
			Hacienda Pública/Patrimonio Generado	448,899,132.13	407,468,104.83
			Resultados del Ejercicio (Ahorro/ Desahorro)	45,421,531.27	109,094,492.27
			Resultados de Ejercicios Anteriores	403,350,488.56	298,306,501.26
			Revalúos	0.00	0.00
			Reservas	0.00	0.00
			Rectificaciones de Resultados de Ejercicios Anteriores	67,111.30	67,111.30
			Exceso o Insuficiencia en la Actualización de la Hacienda Pública/Patrimonio	0.00	0.00
			Resultado por Posición Monetaria	0.00	0.00
			Resultado por Tenencia de Activos no Monetarios	0.00	0.00
			Total Hacienda Pública/Patrimonio	472,138,169.05	430,619,795.75
			Total del Pasivo y Hacienda Pública/Patrimonio	499,670,903.18	475,136,469.26

Bajo protesta de decir verdad declaramos que los Estados Financieros y sus notas, son razonablemente correctos y son responsabilidad del emisor.

Alejandro Alanís Chávez
ING. Alejandro Alanís Chávez
Presidente Municipal

Julio César Bermúdez González
C.P. y M.F. Julio César Bermúdez González
Tesorero Municipal



Rocio Ambríz Arredondo
LIC. Rocio Ambríz Arredondo
Síndico Municipal

Municipio de Valle de Santiago, Gto.
Estado de Actividades.
Del 01 de Enero al 31 de Marzo del 2020.

	2020	2019
INGRESOS Y OTROS BENEFICIOS		
Ingresos de Gestión		
Impuestos	24,911,116.93	51,297,675.32
Cuotas y Aportaciones de Seguridad Social	17,539,720.38	18,726,958.24
Contribuciones de Mejoras	0.00	0.00
Derechos	474,120.00	1,569,712.75
Productos	5,630,689.72	24,094,063.55
Aprovechamientos	952,771.35	4,584,706.93
Ingresos por Venta de Bienes y Prestación de Servicios	313,815.48	2,322,233.85
Participaciones, Aportaciones, Convenios, Incentivos Derivados de la Colaboración Fiscal, Fondos Distintos de Aportaciones, Transferencias, Asignaciones, Subsidios y Subvenciones, y Pensiones y Jubilaciones	90,384,151.87	363,616,075.87
Participaciones, Aportaciones, Convenios, Incentivos Derivados de la Colaboración Fiscal y Fondos Distintos de Aportaciones	90,384,151.87	363,616,075.87
Transferencias, Asignaciones, Subsidios y Subvenciones, y Pensiones y Jubilaciones	0.00	0.00
Otros Ingresos y Beneficios		
Ingresos Financieros	0.00	0.00
Incremento por Variación de Inventarios	0.00	0.00
Disminución del Exceso de Estimaciones por Pérdida o Deterioro u Obsolescencia	0.00	0.00
Disminución del Exceso de Provisiones	0.00	0.00
Otros Ingresos y Beneficios Varios	0.00	0.00
Total de Ingresos y Otros Beneficios	115,295,268.80	414,913,751.19
GASTOS Y OTRAS PÉRDIDAS		
Gastos de Funcionamiento		
Servicios Personales	52,727,841.21	242,621,554.73
Materiales y Suministros	32,577,415.96	145,973,225.70
Servicios Generales	6,567,160.69	38,247,466.67
Transferencias, Asignaciones, Subsidios y Otras Ayudas		
Transferencias Internas y Asignaciones al Sector Público	13,583,264.56	58,400,862.36
Transferencias al Resto del Sector Público	16,385,708.52	41,525,883.94
Subsidios y Subvenciones	0.00	0.00
Ayudas Sociales	3,588,867.00	13,859,199.96
Pensionamientos y Jubilaciones	0.00	4,250,244.92
Transferencias a Fideicomisos, Mandatos y Contratos Análogos	11,335,221.52	17,467,343.34
Transferencias a la Seguridad Social	1,426,620.00	5,852,095.72
Donativos	0.00	0.00
Transferencias al Exterior	0.00	0.00
Participaciones y Aportaciones	35,000.00	97,000.00
Participaciones	480,000.00	1,846,576.43
Aportaciones	0.00	0.00
Convenios	0.00	0.00
Intereses, Comisiones y Otros Gastos de la Deuda Pública	480,000.00	1,846,576.43
Intereses de la Deuda Pública	280,187.80	1,334,196.06
Comisiones de la Deuda Pública	280,187.80	1,334,196.06
Gastos de la Deuda Pública	0.00	0.00
Costo por Coberturas	0.00	0.00
Apoyos Financieros	0.00	0.00
Otros Gastos y Pérdidas Extraordinarias	0.00	0.00
Estimaciones, Depreciaciones, Deterioros, Obsolescencia y Amortizaciones	0.00	9,026,840.11
Provisiones	0.00	9,026,840.11
Disminución de Inventarios	0.00	0.00
Aumento por Insuficiencia de Estimaciones por Pérdida o Deterioro u Obsolescencia	0.00	0.00
Aumento por Insuficiencia de Provisiones	0.00	0.00
Otros Gastos	0.00	0.00
Inversión Pública	0.00	0.00
Inversión Pública no Capitalizable	0.00	9,464,207.65
Total de Gastos y Otras Pérdidas	69,873,737.53	305,819,258.92
Resultados del Ejercicio (Ahorro/Desahorro)	45,421,531.27	109,094,492.27

"Bajo protesta de decir verdad declaramos que los Estados Financieros y sus notas, son razonablemente correctos y son responsabilidad del emisor".

ING. Alejandro Alanís Chávez
Presidente Municipal

C.P y M.F. Julio César Bermúdez González
Tesorero Municipal

LIC. Rocío Ambríz Arredondo
Síndico Municipal



Municipio de Valle de Santiago, Gto.
Estado de Variación en la Hacienda Pública.
Del 01 de Enero al 31 de Marzo del 2020.

Concepto	Hacienda Pública / Patrimonio Contribuido	Hacienda Pública / Patrimonio Generado de Ejercicios Anteriores	Hacienda Pública / Patrimonio Generado de Ejercicio	Exceso o Insuficiencia en la Actualización de la Hacienda Pública / Patrimonio	Total
Hacienda Pública / Patrimonio Contribuido Neto de 2019					
Aportaciones	23,151,690.92				23,151,690.92
Donaciones de Capital	22,098,794.24				22,098,794.24
Actualización de la Hacienda Pública/Patrimonio	1,052,896.68				1,052,896.68
	0.00				0.00
Hacienda Pública / Patrimonio Generado Neto de 2019					
Resultados del Ejercicio (Ahorro/Desahorro)		298,373,612.56	109,094,492.27		407,468,104.83
Resultados de Ejercicios Anteriores		298,306,501.26	109,094,492.27		407,401,000.00
Revalúos		0.00			0.00
Reservas		0.00			0.00
Rectificaciones de Resultados de Ejercicios Anteriores		67,111.30			67,111.30
Exceso o Insuficiencia en la Actualización de la Hacienda Pública / Patrimonio Neto de 2019					
Resultado por Posición Monetaria				0.00	0.00
Resultado por Tenencia de Activos no Monetarios				0.00	0.00
Hacienda Pública / Patrimonio Neto Final de 2019	23,151,690.92	298,373,612.56	109,094,492.27	0.00	430,619,795.75
Cambios en la Hacienda Pública / Patrimonio Contribuido Neto de 2020					
Aportaciones	147,346.00				147,346.00
Donaciones de Capital	147,346.00				147,346.00
Actualización de la Hacienda Pública/Patrimonio	0.00				0.00
	0.00				0.00
Variaciones de la Hacienda Pública / Patrimonio Generado Neto de 2020					
Resultados del Ejercicio (Ahorro/Desahorro)		105,043,988.30	-63,672,961.00		41,371,027.30
Resultados de Ejercicios Anteriores		105,043,988.30	-109,094,492.27		45,421,531.27
Revalúos					-4,050,503.97
Reservas			0.00		0.00
Rectificaciones de Resultados de Ejercicios Anteriores			0.00		0.00
			0.00		0.00
Cambios en el Exceso o Insuficiencia en la Actualización de la Hacienda Pública / Patrimonio Neto de 2020					
Resultado por Posición Monetaria				0.00	0.00
Resultado por Tenencia de Activos no Monetarios				0.00	0.00
Hacienda Pública / Patrimonio Neto Final de 2020	23,299,036.92	403,417,600.86	45,421,531.27	0.00	472,138,169.05

"Bajo protesta de decir verdad declaramos que los Estados Financieros y sus notas, son razonablemente correctos y son responsabilidad del emisor"

Alejandro Alanís Chávez
ING. Alejandro Alanís Chávez
Presidente Municipal

Julio Cesar Bermúdez González
C.P y M.F. Julio Cesar Bermúdez González
Tesorero Municipal




Rocío Ambríz Arredondo
LIC. Rocío Ambríz Arredondo
Síndico Municipal

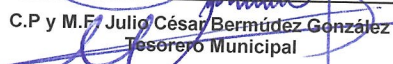
Municipio de Valle de Santiago, Gto.
Estado de Cambios en la Situación Financiera.
Del 01 de Enero al 31 de Marzo del 2020.

	Origen	Aplicación
ACTIVO		
Activo Circulante	38,791,778.99	63,326,212.91
Efectivo y Equivalentes	38,791,778.99	18,407,184.13
Derechos a Recibir Efectivo o Equivalentes	19,042,902.31	0.00
Derechos a Recibir Bienes o Servicios	0.00	18,407,184.13
Inventarios	19,748,876.68	0.00
Almacenes	0.00	0.00
Estimación por Pérdida o Deterioro de Activos Circulantes	0.00	0.00
Otros Activos Circulantes	0.00	0.00
Activo No Circulante	0.00	44,919,028.78
Inversiones Financieras a Largo Plazo	0.00	0.00
Derechos a Recibir Efectivo o Equivalentes a Largo Plazo	0.00	0.00
Bienes Inmuebles, Infraestructura y Construcciones en Proceso	0.00	0.00
Bienes Muebles	0.00	44,771,419.86
Activos Intangibles	0.00	147,608.92
Depreciación, Deterioro y Amortización Acumulada de Bienes	0.00	0.00
Activos Diferidos	0.00	0.00
Estimación por Pérdida o Deterioro de Activos no Circulantes	0.00	0.00
Otros Activos no Circulantes	0.00	0.00
PASIVO		
Pasivo Circulante	1,205,357.13	18,189,296.51
Cuentas por Pagar a Corto Plazo	1,205,357.13	16,682,163.67
Documentos por Pagar a Corto Plazo	0.00	16,582,153.67
Porción a Corto Plazo de la Deuda Pública a Largo Plazo	0.00	0.00
Títulos y Valores a Corto Plazo	1,205,357.13	0.00
Pasivos Diferidos a Corto Plazo	0.00	0.00
Fondos y Bienes de Terceros en Garantía y/o Administración a Corto Plazo	0.00	0.00
Provisiones a Corto Plazo	0.00	0.00
Otros Pasivos a Corto Plazo	0.00	0.00
Pasivo No Circulante	0.00	1,607,142.84
Cuentas por Pagar a Largo Plazo	0.00	0.00
Documentos por Pagar a Largo Plazo	0.00	0.00
Deuda Pública a Largo Plazo	0.00	0.00
Pasivos Diferidos a Largo Plazo	0.00	1,607,142.84
Fondos y Bienes de Terceros en Garantía y/o en Administración a Largo Plazo	0.00	0.00
Provisiones a Largo Plazo	0.00	0.00
HACIENDA PÚBLICA/PATRIMONIO		
Hacienda Pública/Patrimonio Contribuido	105,191,334.30	63,672,961.00
Aportaciones	147,346.00	0.00
Donaciones de Capital	147,346.00	0.00
Actualización de la Hacienda Pública/Patrimonio	0.00	0.00
Hacienda Pública/Patrimonio Generado	105,043,988.30	63,672,961.00
Resultados del Ejercicio (Ahorro/ Desahorro)	0.00	63,672,961.00
Resultados de Ejercicios Anteriores	105,043,988.30	0.00
Revalúos	0.00	0.00
Reservas	0.00	0.00
Rectificaciones de Resultados de Ejercicios Anteriores	0.00	0.00
Exceso o Insuficiencia en la Actualización de la Hacienda Pública/Patrimonio	0.00	0.00
Resultado por Posición Monetaria	0.00	0.00
Resultado por Tenencia de Activos no Monetarios	0.00	0.00

"Bajo protesta de decir verdad declaramos que los Estados Financieros y sus notas son razonablemente correctos y son responsabilidad del emisor".


ING. Alejandro Alanís Chávez
 Presidente Municipal





 C.P y M.F. **Julio César Bermúdez González**
 Tesorero Municipal


LIC. Rocío Ambríz Arredondo
 Síndico Municipal

Municipio de Valle de Santiago, Gto.
Estado de Flujos de Efectivo.
Del 01 de Enero al 31 de Marzo del 2020.

Concepto	2020	2019
Flujo de Efectivo de las Actividades de Operación		
Origen		
Impuestos	115,295,268.80	414,913,751.19
Cuotas y Aportaciones de Seguridad Social	17,539,720.38	18,726,958.24
Contribuciones de Mejoras	0.00	0.00
Derechos	474,120.00	1,569,712.75
Productos	5,630,689.72	24,094,063.55
Aprovechamientos	952,771.35	4,584,706.93
Ingresos por Venta de Bienes y Prestación de Servicios	313,815.48	2,322,233.85
Participaciones y Aportaciones, Convenios, Incentivos Derivados de la Colaboración Fiscal y Fondos Distintos de Aportaciones	0.00	0.00
Transferencias, Asignaciones y Subsidios y Subvenciones, y Pensiones y Jubilaciones	90,384,151.87	363,616,075.87
Otros Orígenes de Operación	0.00	0.00
Aplicación		
Servicios Personales	69,593,549.73	285,994,015.10
Materiales y Suministros	32,577,415.96	145,973,225.70
Servicios Generales	6,567,160.69	38,247,466.67
Transferencias Internas y Asignaciones al Sector Público	13,583,264.56	58,400,862.36
Transferencias al resto del Sector Público	0.00	0.00
Subsidios y Subvenciones	3,588,867.00	13,859,199.96
Ayudas Sociales	0.00	4,250,244.92
Pensiones y Jubilaciones	11,335,221.52	17,467,343.34
Transferencias a Fideicomisos, Mandatos y Contratos Análogos	1,426,620.00	5,852,095.72
Transferencias a la Seguridad Social	0.00	0.00
Donativos	0.00	0.00
Transferencias al Exterior	0.00	0.00
Participaciones	35,000.00	97,000.00
Aportaciones	0.00	0.00
Convenios	0.00	0.00
Otras Aplicaciones de Operación	480,000.00	1,846,576.43
Flujo Neto de Efectivo por Actividades de Operación	45,701,719.07	128,919,736.09
Flujo de Efectivo de las actividades de Inversión		
Origen		
Bienes Inmuebles, Infraestructura y Construcciones en Proceso	0.00	0.00
Bienes Muebles	0.00	0.00
Otros Orígenes de Inversión	0.00	0.00
Aplicación		
Bienes Inmuebles, Infraestructura y Construcciones en Proceso	49,075,714.98	95,876,221.09
Bienes Muebles	48,928,106.06	87,483,706.80
Otras Aplicaciones de Inversión	147,608.92	8,372,351.66
Flujo Neto de Efectivo por Actividades de Inversión	-49,075,714.98	-95,876,221.09
Flujo de Efectivo de las actividades de Financiamiento		
Origen		
Endeudamiento Neto	0.00	0.00
Interno	0.00	0.00
Externo	0.00	0.00
Otros Orígenes de Financiamiento	0.00	0.00
Aplicación		
Servicios de la Deuda	15,668,906.40	24,663,124.82
Interno	681,973.51	2,941,338.90
Externo	681,973.51	2,941,338.90
Otras Aplicaciones de Financiamiento	0.00	0.00
Flujo Neto de Efectivo por Actividades de Financiamiento	-15,668,906.40	-24,663,124.82
Incremento/Disminución Neta en el Efectivo y Equivalentes al Efectivo	-19,042,902.31	8,380,390.18
Efectivo y Equivalentes al Efectivo al Inicio del Ejercicio	137,415,314.49	129,034,924.31
Efectivo y Equivalentes al Efectivo al Final del Ejercicio	118,372,412.18	137,415,314.49

"Bajo protesta de decir verdad declaramos que los Estados Financieros y sus notas, son razonablemente correctos y son responsabilidad del emisor".


ING. Alejandro Alanís Chávez
Presidente Municipal




C.P. y M.F. Julio César Bermúdez González
Tesorero Municipal


LIC. Rocío Ambríz Arredondo
Síndico Municipal

Municipio de Valle de Santiago, Gto.
Estado Analítico del Activo.
Del 1 de Enero al 31 de Marzo del 2020.

Concepto	Saldo Inicial 1	Cargos del Periodo 2	Abonos del Periodo 3	Saldo Final 4 (1+2-3)	Variación Del Periodo (4-1)
ACTIVO	475,136,469.26	529,269,181.59	504,734,747.67	499,670,903.18	24,534,433.92
Activo Circulante	170,062,062.42	479,754,582.84	500,139,177.70	149,677,467.56	-20,384,594.86
Efectivo y Equivalentes	137,415,314.49	346,676,519.86	365,719,422.17	118,372,412.18	-19,042,902.31
Derechos a Recibir Efectivo o Equivalentes	7,150,209.63	132,647,313.54	114,240,129.41	25,557,393.76	18,407,184.13
Derechos a Recibir Bienes o Servicios	25,496,538.30	430,749.44	20,179,626.12	5,747,661.62	-19,748,876.68
Inventarios	0.00	0.00	0.00	0.00	0.00
Almacenes	0.00	0.00	0.00	0.00	0.00
Estimación por Pérdida o Deterioro de Activos Circulantes	0.00	0.00	0.00	0.00	0.00
Otros Activos Circulantes	0.00	0.00	0.00	0.00	0.00
Activo No Circulante	305,074,406.84	49,514,598.75	4,595,569.97	349,993,435.62	44,919,028.78
Inversiones Financieras a Largo Plazo	0.00	0.00	0.00	0.00	0.00
Derechos a Recibir Efectivo o Equivalentes a Largo Plazo	0.00	0.00	0.00	0.00	0.00
Bienes Inmuebles, Infraestructura y Construcciones en Proceso	258,534,872.42	49,344,729.82	4,573,309.96	303,306,292.28	44,771,419.86
Bienes Muebles	88,336,857.89	169,868.93	22,260.01	88,484,466.81	147,608.92
Activos Intangibles	131,729.54	0.00	0.00	131,729.54	0.00
Depreciación, Deterioro y Amortización Acumulada de Bienes	-43,105,812.68	0.00	0.00	-43,105,812.68	0.00
Activos Diferidos	1,176,759.67	0.00	0.00	1,176,759.67	0.00
Estimación por Pérdida o Deterioro de Activos no Circulantes	0.00	0.00	0.00	0.00	0.00
Otros Activos no Circulantes	0.00	0.00	0.00	0.00	0.00

Bajo protesta de decir verdad declaramos que los Estados Financieros y sus notas, son razonablemente correctos y son responsabilidad del emisor.

Alejandro Alanís Chávez

ING. Alejandro Alanís Chávez
Presidente Municipal

Julio César Bermúdez González

C.P y M.F. Julio César Bermúdez González
Tesorero Municipal

Rocio Ambríz Arredondo


LIC. Rocio Ambríz Arredondo
Síndico Municipal




Municipio de Valle de Santiago, Gto.
Estado Analítico de la Deuda y Otros Pasivos.
Del 1 de Enero al 31 de Marzo del 2020.

Denominación de las Deudas	Moneda de Contratación	Institución o País Acreedor	Saldo Inicial del Periodo	Saldo Final del Periodo
DEUDA PÚBLICA				
Corto Plazo			12,857,142.88	12,455,357.17
Deuda Interna				
Instituciones de Crédito	MXN	Banco del Bajío S.A.	0.00	1,205,357.13
Títulos y Valores			0.00	1,205,357.13
Arrendamientos Financieros			0.00	0.00
Arrendamientos Financieros			0.00	0.00
Deuda Externa				
Organismos Financieros Internacionales			0.00	0.00
Deuda Bilateral			0.00	0.00
Títulos y Valores			0.00	0.00
Arrendamientos Financieros			0.00	0.00
Arrendamientos Financieros			0.00	0.00
Subtotal a Corto Plazo			0.00	1,205,357.13
Largo Plazo				
Deuda Interna				
Instituciones de Crédito	MXN	Banco del Bajío S.A.	12,857,142.88	11,250,000.04
Títulos y Valores			12,857,142.88	11,250,000.04
Arrendamientos Financieros			0.00	0.00
Arrendamientos Financieros			0.00	0.00
Deuda Externa				
Organismos Financieros Internacionales			0.00	0.00
Deuda Bilateral			0.00	0.00
Títulos y Valores			0.00	0.00
Arrendamientos Financieros			0.00	0.00
Arrendamientos Financieros			0.00	0.00
Subtotal Largo Plazo			12,857,142.88	11,250,000.04
Otros Pasivos			31,659,530.63	15,077,376.96
Total Deuda y Otros Pasivos			44,516,673.51	27,532,734.13


"Bajo protesta de decir verdad declaramos que los Estados Financieros y sus notas, son razonablemente correctos y son responsabilidad del emisor".



ING. Alejandro Alanís Chávez
Presidente Municipal



C.P y M.F. Julio César Bermúdez González
Tesorero Municipal



LIC. Rocío Ambríz Arredondo
Síndico Municipal



Municipio de Valle de Santiago, Gto.
Informe Sobre Pasivos Contingentes.
Al 31 de Marzo del 2020.

NOMBRE	CONCEPTO
JUICIOS	
C0452/2015	Juzgado Civil de Partido de Valle de Santiago, Gto.
C0461/2014	Juzgado Civil de Partido de Valle de Santiago, Gto.
C0587/2014	Juzgado Civil de Partido de Valle de Santiago, Gto.
C-92/2017	Juzgado Civil de Partido de Valle de Santiago, Gto.
C0270/2017	Juzgado Civil de Partido de Valle de Santiago, Gto.
C459/2017	Juzgado Civil de Partido de Valle de Santiago, Gto.
C0487/2017	Juzgado Civil de Partido de Valle de Santiago, Gto.
C0142/2018	Juzgado Civil de Partido de Valle de Santiago, Gto.
C0454/2018	Juzgado Civil de Partido de Valle de Santiago, Gto.
C0467/2018	Juzgado Civil de Partido de Valle de Santiago, Gto.
C0498/2018	Juzgado Civil de Partido de Valle de Santiago, Gto.
C0646/2018	Juzgado Civil de Partido de Valle de Santiago, Gto.
C0705/2018	Juzgado Civil de Partido de Valle de Santiago, Gto.
C0465/2019	Juzgado Civil de Partido de Valle de Santiago, Gto.
C0136/2020	Juzgado Civil de Partido de Valle de Santiago, Gto.
293/2013-VII	Juzgado Civil de Partido de Valle de Santiago, Gto.
245/2016-V	Juzgado Decimo de Distrito en el Estado de Mexico
324/2019	Juzgado Decimo Primero de Distrito en Materia Administrativa en la ciudad de Mexico.
591/2019	Juzgado Cuarto de Distrito en el Estado de Mexico.
1083/2019	Juzgado Quinto de Distrito en el Estado de Morelos.
168/2002	Juzgado Decimo de Distrito en el Estado de Guanajuato.
76/2011	Tribunal de Conciliación y Arbitraje.
407/2016/TCA/CB/IND	Tribunal de Conciliación y Arbitraje.
1454/2016/TCA/CC/IND	Tribunal de Conciliación y Arbitraje.
2326/2016/TCA/CB/IND	Tribunal de Conciliación y Arbitraje.
886/2017/TCA/CA/IND	Tribunal de Conciliación y Arbitraje.
1042/2017/TCA/CC/IND	Tribunal de Conciliación y Arbitraje.
1043/2017/TCA/CC/IND	Tribunal de Conciliación y Arbitraje.
1076/2017/TCA/CC/IND	Tribunal de Conciliación y Arbitraje.
1157/2017/TCA/CB/IND	Tribunal de Conciliación y Arbitraje.
1628/2017/TCA/CC/IND	Tribunal de Conciliación y Arbitraje.
213/2018/TCA/CC/IND	Tribunal de Conciliación y Arbitraje.
519/2018/TCA/CD/IND	Tribunal de Conciliación y Arbitraje.
640/2018/TCA/CA/IND	Tribunal de Conciliación y Arbitraje.
668/2018/TCA/CA/IND	Tribunal de Conciliación y Arbitraje.
708/2018/TCA/CA/IND	Tribunal de Conciliación y Arbitraje.
715/2018/TCA/CA/IND	Tribunal de Conciliación y Arbitraje.
726/2018/TCA/CD/IND	Tribunal de Conciliación y Arbitraje.
922/2018/TCA/CC/IND	Tribunal de Conciliación y Arbitraje.
235/2019/TCA/CA/IND	Tribunal de Conciliación y Arbitraje.
262/2019/TCA/CD/IND	Tribunal de Conciliación y Arbitraje.
375/2018/TCA/CA/IND	Tribunal de Conciliación y Arbitraje.
792/2019/TCA/CA/IND	Tribunal de Conciliación y Arbitraje.
3049/2019/TCA/CC/IND	Tribunal de Conciliación y Arbitraje.
30/2020/TCA/CC/IND	Tribunal de Conciliación y Arbitraje.
119/2020/TCA/CC/IND	Tribunal de Conciliación y Arbitraje.
111/2aSALA/2016	Tribunal de Conciliación y Arbitraje.
1199/4aSALA/2016	Tribunal de Justicia Administrativa del Estado de Guanajuato.
1345/4aSALA/2016	Tribunal de Justicia Administrativa del Estado de Guanajuato.
2003/2aSALA/16	Tribunal de Justicia Administrativa del Estado de Guanajuato.
17/595-24-01-02-02-OL	Tribunal de Justicia Administrativa del Estado de Guanajuato.
17/714-24-01-02-02-OL	Tribunal Federal de Justicia Administrativa.
1302/3aSala/17	Tribunal Federal de Justicia Administrativa.
17/1739-24-01-01-01-OL	Tribunal de Justicia Administrativa del Estado de Guanajuato.
249/2aSala/18	Tribunal Federal de Justicia Administrativa.
251/2aSala/18	Tribunal de Justicia Administrativa del Estado de Guanajuato.
35/2018	Tribunal de Justicia Administrativa del Estado de Guanajuato.
666/2018	Tribunal Agrario Distrito 11 Guanajuato.
374/2aSala/2018	Tribunal Agrario Distrito 11 Guanajuato.
1087/2aSala/2018	Tribunal de Justicia Administrativa del Estado de Guanajuato.
1105/4aSala/2018	Tribunal de Justicia Administrativa del Estado de Guanajuato.
1200/1aSala/2018	Tribunal de Justicia Administrativa del Estado de Guanajuato.
1278/1aSala/2018	Tribunal de Justicia Administrativa del Estado de Guanajuato.
1414/2aSala/2018	Tribunal de Justicia Administrativa del Estado de Guanajuato.
42/4aSala/2019	Tribunal de Justicia Administrativa del Estado de Guanajuato.
43/1aSala/2019	Tribunal de Justicia Administrativa del Estado de Guanajuato.
302/2aSala/2019	Tribunal de Justicia Administrativa del Estado de Guanajuato.
998/1aSala/2019	Tribunal de Justicia Administrativa del Estado de Guanajuato.
803/4aSala/2019	Tribunal de Justicia Administrativa del Estado de Guanajuato.
1485/2aSala/2019	Tribunal de Justicia Administrativa del Estado de Guanajuato.
1549/4aSala/2019	Tribunal de Justicia Administrativa del Estado de Guanajuato.
1578/3aSala/2019	Tribunal de Justicia Administrativa del Estado de Guanajuato.
1664/3aSala/2019	Tribunal de Justicia Administrativa del Estado de Guanajuato.
1772/3aSala/2019	Tribunal de Justicia Administrativa del Estado de Guanajuato.
1773/3aSala/2019	Tribunal de Justicia Administrativa del Estado de Guanajuato.
2265/4aSala/2019	Tribunal de Justicia Administrativa del Estado de Guanajuato.

"Bajo protesta de decir verdad declaramos que los Estados Financieros y sus notas, son razonablemente correctos y son responsabilidad del emisor".

ING. Alejandro Alanís Chávez
Presidente Municipal

LIC. Rocío Ambríz Arredondo
Síndico Municipal

C.P y M.F. Julio Cesar Bermúdez González
Tesorero Municipal



Municipio de Valle de Santiago, Gto.
 Notas de Desglose y Memoria.
 Correspondiente del 1 de Enero al 31 de Marzo del 2020.

Ejercicio: 2020
 Periodicidad: Trimestral
 Corte: 1

NOTAS	DESCRIPCIÓN
	I. NOTAS DE DESGLOSE:
	INFORMACION CONTABLE
ESF-01	FONDOS CON AFECTACIÓN ESPECÍFICA E INVERSIONES FINANCIERAS
ESF-02	CONTRIBUCIONES POR RECUPERAR
ESF-03	CONTRIBUCIONES POR RECUPERAR CORTO PLAZO
ESF-04	BIENES DISPONIBLES PARA SU TRANSFORMACIÓN ESTIMACIONES Y DETERIOROS
ESF-05	INVENTARIO Y ALMACENES
ESF-06	FIDEICOMISOS, MANDATOS Y CONTRATOS ANÁLOGOS
ESF-07	PARTICIPACIONES Y APORTACIONES DE CAPITAL
ESF-08	BIENES MUEBLES E INMUEBLES
ESF-09	INTANGIBLES Y DIFERIDOS
ESF-10	ESTIMACIONES Y DETERIOROS
ESF-11	OTROS ACTIVOS NO CIRCULANTES
ESF-12	CUENTAS Y DOCUMENTOS POR PAGAR
ESF-13	FONDOS Y BIENES DE TERCEROS
ESF-14	OTROS PASIVOS CIRCULANTES
ACT-01	INGRESOS DE GESTIÓN
ACT-02	PARTICIPACIONES, APORTACIONES, CONVENIOS, INCENTIVOS...
ACT-03	ACT-03 OTROS INGRESOS
ACT-04	GASTOS Y OTRAS PERDIDAS
VHP-01	PATRIMONIO CONTRIBUIDO
VHP-02	PATRIMONIO GENERADO
EFE-01	FLUJO DE EFECTIVO
EFE-02	ADQ. BIENES MUEBLES E INMUEBLES
EFE-03	CONCILIACIÓN DEL FLUJO DE EFECTIVO
Conciliación_Ig	CONCILIACIÓN ENTRE LOS INGRESOS PRESUPUESTARIOS Y CONTABLES
Conciliación_Eg	CONCILIACIÓN ENTRE LOS EGRESOS PRESUPUESTARIOS Y LOS GASTOS CONTABLES
	II. DE MEMORIA (DE ORDEN):
Memoria	CONTABLES PRESUPUESTALES

"Bajo protesta de decir verdad declaramos que los Estados Financieros y sus notas, son razonablemente correctos y son responsabilidad del emisor".

Alejandro Alanís Chávez

ING. Alejandro Alanís Chávez
 Presidente Municipal



LIC. Rocío Ambríz Arredondo
 Síndico Municipal

Julio Cesar Bermudez-González

C.P. y M.F. Julio Cesar Bermudez-González
 Tesorero Municipal

Notas

ACT-01 INGRESOS DE GESTION

Cuenta	Nombre de la Cuenta	Monto	Característica Significativa
4100	INGRESOS DE GESTION		
4110	Impuestos	24,911,116.93	
4111	Impuestos Sobre los Ingresos	17,539,720.38	
4112	Impuestos Sobre el Patrimonio	0.00	
4113	Impuestos Sobre la Producción, el Consumo y las Transacciones	17,338,475.94	
4114	Impuestos al Comercio Exterior	12,377.85	
4115	Impuestos Sobre Nóminas y Asimilables	0.00	
4116	Impuestos Ecológicos	0.00	
4117	Accesorios de Impuestos	188,866.59	
4118	Impuestos no Comprendidos en la Ley de Ingresos Vigente, Causados en Ejercicios Fiscales Anteriores Pendientes de Liquidación o Pago	0.00	
4119	Otros Impuestos	0.00	
4120	Cuotas y Aportaciones de Seguridad Social	0.00	
4121	Aportaciones para Fondos de Vivienda	0.00	
4122	Cuotas para la Seguridad Social	0.00	
4123	Cuotas de Ahorro para el Retiro	0.00	
4124	Accesorios de Cuotas y Aportaciones de Seguridad Social	0.00	
4129	Otras Cuotas y Aportaciones para la Seguridad Social	0.00	
4130	Contribuciones de Mejoras	474,120.00	
4131	Contribuciones de Mejoras por Obras Públicas	474,120.00	
4132	Contribuciones de Mejoras no Comprendidas en la Ley de Ingresos Vigente, Causadas en Ejercicios Fiscales Anteriores Pendientes de Liquidación o Pago	0.00	
4140	Derechos	5,630,689.72	
4141	Derechos por el Uso, Goce, Aprovechamiento o Explotación de Bienes de Dominio Público	336,906.54	
4143	Derechos por Prestación de Servicios	5,263,868.40	
4144	Accesorios de Derechos	0.00	
4145	Derechos no Comprendidos en la Ley de Ingresos Vigente, Causados en Ejercicios Fiscales Anteriores Pendientes de Liquidación o Pago	0.00	
4149	Otros Derechos	29,914.78	
4150	Productos	952,771.35	
4151	Productos no Comprendidos en la Ley de Ingresos Vigente, Causados en Ejercicios Fiscales Anteriores Pendientes de Liquidación o Pago	952,771.35	
4154	Aprovechamientos	0.00	
4161	Incentivos Derivados de la Colaboración Fiscal	313,815.48	
4162	Multas	0.00	
4163	Indemnizaciones	142,729.13	
4164	Reintegros	0.00	
4165	Aprovechamientos Provenientes de Obras Públicas	144,950.92	
4166	Aprovechamientos no Comprendidos en la Ley de Ingresos Vigente, Causados en Ejercicios Fiscales Anteriores Pendientes de Liquidación o Pago	0.00	
4168	Accesorios de Aprovechamientos	10,135.43	
4169	Otros Aprovechamientos	16,000.00	
4170	Ingresos por Venta de Bienes y Prestación de Servicios	0.00	
4171	Ingresos por Venta de Bienes y Prestación de Servicios de Instituciones Públicas de Seguridad Social	0.00	
4172	Ingresos por Venta de Bienes y Prestación de Servicios de Empresas Productivas del Estado	0.00	
4173	Ingresos por Venta de Bienes y Prestación de Servicios de Entidades Paraestatales y Fideicomisos No Empresariales y No Financieros	0.00	
4174	Ingresos por Venta de Bienes y Prestación de Servicios de Entidades Paraestatales Empresariales No Financieras con Participación Estatal Mayoritaria	0.00	
4175	Ingresos por Venta de Bienes y Prestación de Servicios de Entidades Paraestatales Empresariales Financieras Monetarias con Participación Estatal Mayoritaria	0.00	
4176	Ingresos por Venta de Bienes y Prestación de Servicios de Entidades Paraestatales Empresariales Financieras No Monetarias con Participación Estatal Mayoritaria	0.00	
4177	Ingresos por Venta de Bienes y Prestación de Servicios de Fideicomisos Financieros Públicos con Participación Estatal Mayoritaria	0.00	
4178	Ingresos por Venta de Bienes y Prestación de Servicios de los Poderes Legislativo y Judicial, y de los Órganos Autónomos	0.00	

ACT-02 PARTICIPACIONES, APORTACIONES, CONVENIOS, INCENTIVOS...

Cuenta	Nombre de la Cuenta	Monto	Característica Significativa
4200	PARTICIPACIONES, APORTACIONES, CONVENIOS, INCENTIVOS DERIVADOS DE LA COLABORACIÓN FISCAL, FONDOS DISTINTOS DE APORTACIONES, TRANSFERENCIAS, ASIGNACIONES, SUBSIDIOS Y SUBVENCIONES, Y PENSIONES Y JUBILACIONES	90,384,151.87	
4210	Participaciones, Aportaciones, Convenios, Incentivos Derivados de la Colaboración Fiscal y Fondos Distintos de Aportaciones	90,384,151.87	
4211	Participaciones	39,424,040.35	
4212	Aportaciones	50,406,300.70	
4213	Convenios	0.00	
4214	Incentivos derivados de la Colaboración Fiscal	553,810.82	
4215	Fondos Distintos de Aportaciones	0.00	
4220	Transferencias, Asignaciones, Subsidios y Otras ayudas	0.00	
4221	Transferencias Internas y Asignaciones del Sector Público	0.00	
4223	Subsidios y Subvenciones	0.00	
4225	Pensiones y Jubilaciones	0.00	
4227	Transferencias del Fondo Mexicano del Petróleo para la Estabilización y el Desarrollo	0.00	

ACT-03 OTROS INGRESOS Y BENEFICIOS

Cuenta	Nombre de la Cuenta	Monto	Naturaleza	Característica
4300	OTROS INGRESOS Y BENEFICIOS			
4310	Ingresos Financieros	0.00		
4311	Intereses Ganados de Títulos, Valores y demás Instrumentos Financieros	0.00		
4319	Otros Ingresos Financieros	0.00		
4320	Incremento por Variación de Inventarios	0.00		
4321	Incremento por Variación de Inventarios de Mercancías para Venta	0.00		
4322	Incremento por Variación de Inventarios de Mercancías Terminadas	0.00		
4323	Incremento por Variación de Inventarios de Mercancías en Proceso de Elaboración	0.00		
4324	Incremento por Variación de Inventarios de Materias Primas, Materiales y Suministros para Producción	0.00		
4325	Incremento por Variación de Almacén de Materias Primas, Materiales y Suministros de Consumo	0.00		
4330	Disminución del Exceso de Estimaciones por Pérdida o Deterioro u Obsolescencia	0.00		
4331	Disminución del Exceso de Estimaciones por Pérdida o Deterioro u Obsolescencia	0.00		
4340	Disminución del Exceso de Provisiones	0.00		
4341	Disminución del Exceso de Provisiones	0.00		
4390	Otros Ingresos y Beneficios Varios	0.00		
4392	Bonificaciones y Descuentos Obtenidos	0.00		
4393	Diferencias por Tipo de Cambio a Favor	0.00		

Blas de las...

[Handwritten signature]

4394	Diferencias de Cotizaciones a Favor en Valores Negociables	0.00
4395	Resultado por Posición Monetaria	0.00
4396	Utilidades por Participación Patrimonial	0.00
4397	Diferencias por Reestructuración de Deuda Pública a Favor	0.00
4399	Otros Ingresos y Beneficios Varios	0.00

ACT-04 GASTOS Y OTRAS PERDIDAS

Cuenta	Nombre de la Cuenta	Monto	%	Característica
5000	GASTOS Y OTRAS PERDIDAS	69,873,737.53	100%	
5100	GASTOS DE FUNCIONAMIENTO	52,727,841.21	75%	
5110	Servicios Personales	32,577,415.96	47%	
5111	Remuneraciones al Personal de Carácter Permanente	24,445,939.34	35%	
5112	Remuneraciones al Personal de Carácter Transitorio	561,964.85	1%	
5113	Remuneraciones Adicionales y Especiales	482,619.79	1%	
5114	Seguridad Social	2,369,554.29	3%	
5115	Otras Prestaciones Sociales y Económicas	4,717,337.69	7%	
5116	Pago de Estímulos a Servidores Públicos	0.00	0%	
5120	Materiales y Suministros	6,567,160.69	9%	
5121	Materiales de Administración, Emisión de Documentos y Artículos Oficiales	578,033.46	1%	
5122	Alimentos y Utensilios	101,821.25	0%	
5123	Materias Primas y Materiales de Producción y Comercialización	0.00	0%	
5124	Materiales y Artículos de Construcción y de Reparación	1,766,154.72	3%	
5125	Productos Químicos, Farmacéuticos y de Laboratorio	76,908.91	0%	
5126	Combustibles, Lubricantes y Aditivos	3,075,907.00	4%	
5127	Vestuario, Blancos, Prendas de Protección y Artículos Deportivos	34,835.24	0%	
5128	Materiales y Suministros para Seguridad	0.00	0%	
5129	Herramientas, Refacciones y Accesorios Menores	933,500.11	1%	
5130	Servicios Generales	13,583,264.56	19%	
5131	Servicios Básicos	2,433,665.55	3%	
5132	Servicios de Arrendamiento	1,040,750.16	1%	
5133	Servicios Profesionales, Científicos y Técnicos y Otros Servicios	3,635,170.93	5%	
5134	Servicios Financieros, Bancarios y Comerciales	1,481,910.03	2%	
5135	Servicios de Instalación, Reparación, Mantenimiento y Conservación	282,153.24	0%	
5136	Servicios de Comunicación Social y Publicidad	603,497.39	1%	
5137	Servicios de Traslado y Viáticos	60,304.19	0%	
5138	Servicios Oficiales	121,803.20	0%	
5139	Otros Servicios Generales	3,924,009.87	6%	
5200	TRANSFERENCIAS, ASIGNACIONES, SUBSIDIOS Y OTRAS AYUDAS	16,385,708.52	23%	
5210	Transferencias Internas y Asignaciones al Sector Público	0.00	0%	
5211	Asignaciones al Sector Público	0.00	0%	
5212	Transferencias Internas al Sector Público	0.00	0%	
5220	Transferencias al Resto del Sector Público	0.00	0%	
5221	Transferencias a Entidades Paraestatales	3,588,867.00	5%	
5222	Transferencias a Entidades Federativas y Municipios	3,588,867.00	5%	
5230	Subsidios y Subvenciones	0.00	0%	
5231	Subsidios	0.00	0%	
5232	Subvenciones	0.00	0%	
5240	Ayudas Sociales	0.00	0%	
5241	Ayudas Sociales a Personas	11,335,221.52	16%	
5242	Becas	11,255,679.52	16%	
5243	Ayudas Sociales a Instituciones	0.00	0%	
5244	Ayudas Sociales por Desastres Naturales y Otros Siniestros	79,542.00	0%	
5250	Pensiones y Jubilaciones	0.00	0%	
5251	Pensiones	1,426,620.00	2%	
5252	Jubilaciones	83,807.00	0%	
5259	Otras Pensiones y Jubilaciones	1,342,813.00	2%	
5260	Transferencias a Fideicomisos, Mandatos y Contratos Análogos	0.00	0%	
5261	Transferencias a Fideicomisos, Mandatos y Contratos Análogos al Gobierno	0.00	0%	
5262	Transferencias a Fideicomisos, Mandatos y Contratos Análogos a Entidades Paraestatales	0.00	0%	
5270	Transferencias a la Seguridad Social	0.00	0%	
5271	Transferencias por Obligaciones de Ley	0.00	0%	
5280	Donativos	0.00	0%	
5281	Donativos a Instituciones sin Fines de Lucro	0.00	0%	
5282	Donativos a Entidades Federativas y Municipios	0.00	0%	
5283	Donativos a Fideicomiso, Mandatos y Contratos Análogos Privados	0.00	0%	
5284	Donativos a Fideicomiso, Mandatos y Contratos Análogos Estatales	0.00	0%	
5285	Donativos Internacionales	0.00	0%	
5290	Transferencias al Exterior	0.00	0%	
5291	Transferencias al Exterior a Gobiernos Extranjeros y Organismos Internacionales	35,000.00	0%	
5292	Transferencias al Sector Privado Externo	0.00	0%	
5300	PARTICIPACIONES Y APORTACIONES	35,000.00	0%	
5310	Participaciones	480,000.00	1%	
5311	Participaciones de la Federación a Entidades Federativas y Municipios	0.00	0%	
5312	Participaciones de las Entidades Federativas a los Municipios	0.00	0%	
5320	Aportaciones	0.00	0%	
5321	Aportaciones de la Federación a Entidades Federativas y Municipios	0.00	0%	
5322	Aportaciones de las Entidades Federativas a los Municipios	0.00	0%	
5330	Convenios	0.00	0%	
5331	Convenios de Reasignación	480,000.00	1%	
5332	Convenios de Descentralización y Otros	480,000.00	1%	
5400	INTERESES, COMISIONES Y OTROS GASTOS DE LA DEUDA PUBLICA	0.00	0%	
5410	Intereses de la Deuda Pública	280,187.80	0%	
5411	Intereses de la Deuda Pública Interna	280,187.80	0%	
5412	Intereses de la Deuda Pública Externa	280,187.80	0%	
5420	Comisiones de la Deuda Pública	0.00	0%	
5421	Comisiones de la Deuda Pública Interna	0.00	0%	
5422	Comisiones de la Deuda Pública Externa	0.00	0%	
5430	Gastos de la Deuda Pública	0.00	0%	
5431	Gastos de la Deuda Pública Interna	0.00	0%	
5432	Gastos de la Deuda Pública Externa	0.00	0%	
5440	Costo por Coberturas	0.00	0%	
5441	Costo por Coberturas	0.00	0%	
5450	Apoyos Financieros	0.00	0%	
5451	Apoyos Financieros a Intermediarios	0.00	0%	
5452	Apoyo Financieros a Ahorradores y Deudores del Sistema Financiero Nacional	0.00	0%	
5500	OTROS GASTOS Y PERDIDAS EXTRAORDINARIAS	0.00	0%	
5510	Estimaciones, Depreciaciones, Deterioros, Obsolescencia y Amortizaciones	0.00	0%	
5511	Estimaciones por Pérdida o Deterioro de Activos Circulantes	0.00	0%	
5512	Estimaciones por Pérdida o Deterioro de Activo no Circulante	0.00	0%	
5513	Depreciación de Bienes Inmuebles	0.00	0%	
5514	Depreciación de Infraestructura	0.00	0%	
5515	Depreciación de Bienes Muebles	0.00	0%	
5516	Deterioro de los Activos Biológicos	0.00	0%	
5517	Amortización de Activos Intangibles	0.00	0%	


[Handwritten signature]

[Handwritten signature]

5518	Disminución de Bienes por pérdida, obsolescencia y deterioro	0.00	0%
5520	Provisiones	0.00	0%
5521	Provisiones de Pasivos a Corto Plazo	0.00	0%
5522	Provisiones de Pasivos a Largo Plazo	0.00	0%
5530	Disminución de Inventarios	0.00	0%
5531	Disminución de Inventarios de Mercancías para Venta	0.00	0%
5532	Disminución de Inventarios de Mercancías Terminadas	0.00	0%
5533	Disminución de Inventarios de Mercancías en Proceso de Elaboración	0.00	0%
5534	Disminución de Inventarios de Materias Primas, Materiales y Suministros para Producción	0.00	0%
5535	Disminución de Almacén de Materiales y Suministros de Consumo	0.00	0%
5540	Aumento por Insuficiencia de Estimaciones por Pérdida o Deterioro u Obsolescencia	0.00	0%
5541	Aumento por Insuficiencia de Estimaciones por Pérdida o Deterioro u Obsolescencia	0.00	0%
5550	Aumento por Insuficiencia de Provisiones	0.00	0%
5551	Aumento por Insuficiencia de Provisiones	0.00	0%
5590	Otros Gastos	0.00	0%
5591	Gastos de Ejercicios Anteriores	0.00	0%
5592	Pérdidas por Responsabilidades	0.00	0%
5593	Bonificaciones y Descuentos Otorgados	0.00	0%
5594	Diferencias por Tipo de Cambio Negativas	0.00	0%
5595	Diferencias de Cotizaciones Negativas en Valores Negociables	0.00	0%
5596	Resultado por Posición Monetaria	0.00	0%
5597	Pérdidas por Participación Patrimonial	0.00	0%
5598	Diferencias por Reestructuración de Deuda Pública Negativas	0.00	0%
5599	Otros Gastos Varios	0.00	0%
5600	INVERSIÓN PÚBLICA	0.00	0%
5610	Inversión Pública no Capitalizable	0.00	0%
5611	Construcción en Bienes no Capitalizable	0.00	0%

Stefan Glasch

is
cong
cull



Municipio de Valle de Santiago, Gto.
 Notas de Desglose Estado de Variación en la Hacienda Pública.
 Correspondiente del 01 de Enero al 31 de Marzo del 2020.

Ejercicio: 2020
 Periodicidad: Trimestral
 Corte: 1

Notas


VHP-01 PATRIMONIO CONTRIBUIDO

Cuenta	Nombre de la Cuenta	Monto	Tipo	Naturaleza
3110	Aportaciones			
3120	Donaciones de Capital	22,246,140.24		
3130	Actualización de la Hacienda Pública/Patrimonio	1,052,896.68		
		0.00		

VHP-02 PATRIMONIO GENERADO

Cuenta	Nombre de la Cuenta	Monto	Procedencia
3210	Resultado del Ejercicio (Ahorro/ Desahorro)	45,421,531.27	
3220	Resultados de Ejercicios Anteriores	403,350,489.56	
3230	Revalúos	0.00	
3231	Revalúo de Bienes Inmuebles	0.00	
3232	Revalúo de Bienes Muebles	0.00	
3233	Revalúo de Bienes Intangibles	0.00	
3239	Otros Revalúos	0.00	
3240	Reservas	0.00	
3241	Reservas de Patrimonio	0.00	
3242	Reservas Territoriales	0.00	
3243	Reservas por Contingencias	0.00	
3250	Rectificaciones de Resultados de Ejercicios Anteriores	67,111.30	
3251	Cambios en Políticas Contables	0.00	
3252	Cambios por Errores Contables	67,111.30	

Manuel Escobar

Manuel Escobar


Municipio de Valle de Santiago, Gto.
 Notas de Desglose Estado de Flujos de Efectivo.
 Correspondiente del 01 de Enero al 31 de Marzo del 2020.

Ejercicio: 2020
 Periodicidad: Trimestral
 Corte: 1

Notas

EFE-01 FLUJOS DE EFECTIVO

Cuenta	Nombre de la Cuenta	Saldo Final	Saldo Inicial
1111	Efectivo	0.00	0.00
1112	Bancos/Tesorería	15,453,058.83	10,587,424.97
1113	Bancos/Dependencias y Otros	0.00	0.00
1114	Inversiones Temporales (Hasta 3 meses)	101,023,837.58	118,126,127.27
1115	Fondos con Afectación Específica	1,864,558.06	8,670,804.54
1116	Depósitos de Fondos de Terceros en Garantía y/o Administración	30,957.71	30,957.71
1119	Otros Efectivos y Equivalentes	0.00	0.00
1110	Total	118,372,412.18	137,415,314.49

EFE-02 ADQ. BIENES MUEBLES E INMUEBLES

Cuenta	Nombre de la Cuenta	Monto	Subsidio	Pagos
1230	Bienes Inmuebles, Infraestructura y Construcciones en Proceso	303,306,292.28		
1231	Terrenos	19,124,996.86		
1232	Viviendas	0.00		
1233	Edificios no Habitacionales	0.00		
1234	Infraestructura	0.00		
1235	Construcciones en Proceso en Bienes de Dominio Público	281,260,753.43		
1236	Construcciones en Proceso en Bienes Propios	2,920,541.99		
1239	Otros Bienes Inmuebles	0.00		
1240	Bienes Muebles	88,484,466.81		
1241	Mobiliario y Equipo de Administración	11,965,467.15		
1242	Mobiliario y Equipo Educativo y Recreativo	1,969,843.65		
1243	Equipo e Instrumental Médico y de Laboratorio	217,961.00		
1244	Vehículos y Equipo de Transporte	62,094,892.52		
1245	Equipo de Defensa y Seguridad	3,804,472.75		
1246	Maquinaria, Otros Equipos y Herramientas	8,431,829.74		
1247	Colecciones, Obras de Arte y Objetos Valiosos	0.00		
1248	Activos Biológicos	0.00		
1250	Activos Intangibles	131,729.54		
1251	Software	99,349.55		
1252	Patentes, Marcas y Derechos	0.00		
1253	Concesiones y Franquicias	0.00		
1254	Licencias	32,379.99		
1259	Otros Activos Intangibles	0.00		

EFE-03 CONCILIACION DEL FLUJO DE EFECTIVO

Cuenta	Nombre de la Cuenta	Saldo Final	Saldo Inicial
5500	OTROS GASTOS Y PERDIDAS EXTRAORDINARIAS	-43,105,812.68	-43,105,812.68
5510	Estimaciones, Depreciaciones, Deterioros, Obsolescencia y Amortizaciones	-43,105,812.68	-43,105,812.68
5511	Estimaciones por Pérdida o Deterioro de Activos Circulantes	0.00	0.00
5512	Estimaciones por Pérdida o Deterioro de Activo no Circulante	0.00	0.00
5513	Depreciación de Bienes Inmuebles	0.00	0.00
5514	Depreciación de Infraestructura	0.00	0.00
5515	Depreciación de Bienes Muebles	-43,075,612.26	-43,075,612.26
5516	Deterioro de los Activos Biológicos	0.00	0.00
5517	Amortización de Activos Intangibles	-30,200.42	-30,200.42
5518	Disminución de Bienes por pérdida, obsolescencia y deterioro	0.00	0.00
5520	Provisiones	0.00	0.00
5521	Provisiones de Pasivos a Corto Plazo	0.00	0.00
5522	Provisiones de Pasivos a Largo Plazo	0.00	0.00
5530	Disminución de Inventarios	0.00	0.00
5531	Disminución de Inventarios de Mercancías para Venta	0.00	0.00
5532	Disminución de Inventarios de Mercancías Terminadas	0.00	0.00
5533	Disminución de Inventarios de Mercancías en Proceso de Elaboración	0.00	0.00
5534	Disminución de Inventarios de Materias Primas, Materiales y Suministros para Producción	0.00	0.00
5535	Disminución de Almacén de Materiales y Suministros de Consumo	0.00	0.00
5540	Aumento por Insuficiencia de Estimaciones por Pérdida o Deterioro u Obsolescencia	0.00	0.00
5541	Aumento por Insuficiencia de Estimaciones por Pérdida o Deterioro u Obsolescencia	0.00	0.00
5550	Aumento por Insuficiencia de Provisiones	0.00	0.00
5551	Aumento por Insuficiencia de Provisiones	0.00	0.00
5590	Otros Gastos	0.00	0.00
5591	Gastos de Ejercicios Anteriores	0.00	0.00
5592	Pérdidas por Responsabilidades	0.00	0.00
5593	Bonificaciones y Descuentos Otorgados	0.00	0.00
5594	Diferencias por Tipo de Cambio Negativas en Efectivo y Equivalentes	0.00	0.00
5595	Diferencias de Cotizaciones Negativas en Valores Negociables	0.00	0.00
5596	Resultado por Posición Monetaria	0.00	0.00
5597	Pérdidas por Participación Patrimonial	0.00	0.00
5599	Otros Gastos Varios	0.00	0.00
5600	INVERSIÓN PÚBLICA	0.00	0.00
5610	Inversión Pública no Capitalizable	0.00	0.00
5611	Construcción en Bienes no Capitalizable	0.00	0.00

[Handwritten signature]

[Handwritten signature]

Municipio de Valle de Santiago, Gto.


Conciliación entre los Ingresos Presupuestarios y Contables.

Correspondiente del 01 de Enero al 31 de Marzo del 2020.

(Cifras en pesos)

1. Total de Ingresos Presupuestarios	178,538,751.62
2. Más Ingresos Contables No Presupuestarios	0.00
2.1 Ingresos Financieros	0.00
2.2 Incremento por Variación de inventarios	0.00
2.3 Disminución del Exceso de Estimaciones por Pérdida o Deterioro u Obsolescencia	0.00
2.4 Disminución del Exceso de Provisiones	0.00
2.5 Otros Ingresos y Beneficios Varios	0.00
2.6 Otros Ingresos Contables No Presupuestarios	0.00
3. Menos ingresos presupuestarios no contables	63,243,482.82
3.1 Aprovechamientos Patrimoniales	0.00
3.2 Ingresos Derivados de Financiamientos	63,243,482.82
3.3 Otros Ingresos Presupuestarios No Contables	0.00
4. Ingresos Contables (4 = 1 + 2 - 3)	115,295,268.80

Alfredo Alvarado

— 

Municipio de Valle de Santiago, Gto.

Conciliación entre los Egresos Presupuestarios y los Gastos Contables.

Correspondiente del 01 de Enero al 31 de Marzo del 2020.

(Cifras en pesos)

1. Total de Egresos Presupuestarios	119,351,238.22
2. Menos Egresos Presupuestarios No Contables	49,477,500.69
2.1 Materias Primas y Materiales de Producción y Comercialización	0.00
2.2 Materiales y Suministros	0.00
2.3 Mobiliario y Equipo de Administración	70,923.92
2.4 Mobiliario y Equipo Educativo y Recreativo	14,950.00
2.5 Equipo e Instrumental Médico y de Laboratorio	0.00
2.6 Vehículos y Equipo de Transporte	0.00
2.7 Equipo de Defensa y Seguridad	0.00
2.8 Maquinaria, Otros Equipos y Herramientas	61,735.00
2.9 Activos Biológicos	0.00
2.10 Bienes Inmuebles	0.00
2.11 Activos Intangibles	0.00
2.12 Obra Pública en Bienes de Dominio Público	48,928,106.06
2.13 Obra Pública en Bienes Propios	0.00
2.14 Acciones y Participaciones de Capital	0.00
2.15 Compra de Títulos y Valores	0.00
2.16 Concesión de Préstamos	0.00
2.17 Inversiones en Fideicomisos, Mandatos y Otros Análogos	0.00
2.18 Provisiones para Contingencias y Otras Erogaciones Especiales	401,785.71
2.19 Amortización de la Deuda Pública	0.00
2.20 Adeudos de Ejercicios Fiscales Anteriores (ADEFAS)	0.00
2.21 Otros Egresos Presupuestarios No Contables	0.00
3. Más Gastos Contables No Presupuestarios	0.00
3.1 Estimaciones, Depreciaciones, Deterioros, Obsolescencia y Amortizaciones	0.00
3.2 Provisiones	0.00
3.3 Disminución de Inventarios	0.00
3.4 Aumento por insuficiencia de Estimaciones por Pérdida o Deterioro u Obsolescencia	0.00
3.5 Aumento por insuficiencia de Provisiones	0.00
3.6 Otros Gastos	0.00
3.7 Otros Gastos Contables No Presupuestarios	0.00
4. Total de Gasto Contable (4 = 1 - 2 + 3)	69,873,737.53

Handwritten signature

Handwritten signature and scribbles

Correspondiente del 01 de Enero al 31 de Marzo del 2020

Notas

Cuenta	Concepto	Saldo Inicial	Cargos del Periodo	Abonos del Periodo	Saldo Final	Valores en Custodia	Tasa	Vencimientos	Tipo de Contrato
7000	CUENTAS DE ORDEN CONTABLES								
7100	Valores en Custodia	0.00	NO APLICA	NO APLICA	0.00	0.00	NO APLICA	NO APLICA	NO APLICA
7120	Cuota de Valores	0.00	0.00	0.00	0.00	0.00	0.00	0.00	0.00
7130	Instrumentos de Crédito Prestados a Formadores de Mercado	0.00	0.00	0.00	0.00	0.00	0.00	0.00	0.00
7140	Préstamo de Instrumentos de Crédito a Formadores de Mercado y su Garantía	0.00	0.00	0.00	0.00	0.00	0.00	0.00	0.00
7150	Instrumentos de Crédito Recibidos en Garantía de los Formadores de Mercado	0.00	0.00	0.00	0.00	0.00	0.00	0.00	0.00
7200	Garantía de Créditos Recibidos de los Formadores de Mercado	0.00	0.00	0.00	0.00	0.00	0.00	0.00	0.00
7210	Garantía de Emisión de Bonos, Títulos y Valores de la Deuda Pública Interna	0.00	0.00	0.00	0.00	0.00	0.00	0.00	0.00
7220	Autorización de Emisión de Bonos y Valores de la Deuda Pública Externa	0.00	0.00	0.00	0.00	0.00	0.00	0.00	0.00
7230	Emisiones Autorizadas de la Deuda Pública	0.00	0.00	0.00	0.00	0.00	0.00	0.00	0.00
7240	Emisión de Contratos de Préstamos y Otras Obligaciones de la Deuda Pública Interna	0.00	0.00	0.00	0.00	0.00	0.00	0.00	0.00
7250	Suscripción de Contratos de Préstamos y Otras Obligaciones de la Deuda Pública Externa	0.00	0.00	0.00	0.00	0.00	0.00	0.00	0.00
7260	Contratos de Préstamos y Otras Obligaciones de la Deuda Pública Interna y Externa	0.00	0.00	0.00	0.00	0.00	0.00	0.00	0.00
7300	Avales Firmados	0.00	0.00	0.00	0.00	0.00	0.00	0.00	0.00
7320	Finanzas y Garantías Recibidas por Deudas a Cobrar	0.00	0.00	0.00	0.00	0.00	0.00	0.00	0.00
7350	Finanzas y Garantías Recibidas	0.00	0.00	0.00	0.00	0.00	0.00	0.00	0.00
7360	Obligaciones para Respaldo Obligaciones no Fiscales del Gobierno	0.00	0.00	0.00	0.00	0.00	0.00	0.00	0.00
7390	Finanzas Operativas y Respaldo Obligaciones no Fiscales	0.00	0.00	0.00	0.00	0.00	0.00	0.00	0.00
7410	Demanda Judicial en Proceso de Revisión	0.00	0.00	0.00	0.00	0.00	0.00	0.00	0.00
7420	Resolución de Demandas en Proceso Judicial	0.00	0.00	0.00	0.00	0.00	0.00	0.00	0.00
7510	Contratos para Inversión Mediante Proyectos para Prestación de Servicios (PPS) y Similares	0.00	0.00	0.00	0.00	0.00	0.00	0.00	0.00
7520	Inversión Pública Contratada Mediante Proyectos para Prestación de Servicios (PPS) y Similares	0.00	0.00	0.00	0.00	0.00	0.00	0.00	0.00
7610	Bienes Bajo Contrato en Concesión	0.00	0.00	0.00	0.00	0.00	0.00	0.00	0.00
7620	Contrato de Concesión por Bienes	0.00	0.00	0.00	0.00	0.00	0.00	0.00	0.00
7640	Contrato de Comodato por Bienes	0.00	0.00	0.00	0.00	0.00	0.00	0.00	0.00
8000	CUENTAS DE ORDEN PRESUPUESTARIAS								
8110	Ley de Ingresos por Ejecutar	0.00	NO APLICA	NO APLICA	0.00	0.00	NO APLICA	NO APLICA	NO APLICA
8130	Modificaciones a la Ley de Ingresos Estimada	0.00	0.00	0.00	0.00	0.00	0.00	0.00	0.00
8140	Ley de Ingresos Devengada	0.00	0.00	0.00	0.00	0.00	0.00	0.00	0.00
8150	Ley de Ingresos Recaudada	0.00	0.00	0.00	0.00	0.00	0.00	0.00	0.00
8210	Presupuesto de Egresos Aprobado	0.00	0.00	0.00	0.00	0.00	0.00	0.00	0.00
8220	Modificaciones al Presupuesto de Egresos Aprobado	0.00	0.00	0.00	0.00	0.00	0.00	0.00	0.00
8230	Presupuesto de Egresos Comprometido	0.00	0.00	0.00	0.00	0.00	0.00	0.00	0.00
8240	Presupuesto de Egresos Devengado	0.00	0.00	0.00	0.00	0.00	0.00	0.00	0.00
8250	Presupuesto de Egresos Recaudado	0.00	0.00	0.00	0.00	0.00	0.00	0.00	0.00
8270	Presupuesto de Egresos Pagado	0.00	0.00	0.00	0.00	0.00	0.00	0.00	0.00

Martha Flores del

[Handwritten signature]

II. DE MEMORIA (DE ORDEN):

DE MEMORIA

Las cuentas de orden se utilizan para registrar movimientos de valores que no afecten o modifiquen el balance del ente contable, sin embargo, su incorporación en libros es necesaria con fines de recordatorio contable, de control y en general sobre los aspectos administrativos, o bien para consignar sus derechos o responsabilidades contingentes que puedan o no presentarse en el futuro.

Las cuentas que se manejan para efectos de este documento son las siguientes:

A) Contables:

- Valores
 - Emisión de obligaciones
 - Avales y garantías
 - Por tipo de emisión de instrumento: monto, tasa y vencimiento.
 - No obstante, las cuentas de Avales y Garantías y la de Juicios que se encuentran clasificadas como cuentas de orden se pueden reconocer como pasivos contingentes dada la naturaleza de las operaciones que realizan los entes públicos.
 - Como ejemplos de juicios se tienen de forma enunciativa y no limitativa: civiles, penales, fiscales, agrarios, administrativos, ambientales, laborales, mercantiles y procedimientos arbitrales.
 - Juicios
 - Los contratos firmados de construcciones por tipo de contrato.
- Contratos para Inversión Mediante Proyectos para Prestación de Servicios (PPS) y similares
 - Bienes concesionados o en comodato

B) Presupuestarias:

- Cuentas de ingresos
- Cuentas de egresos

Se informará, de manera agrupada, en las notas a los Estados Financieros las cuentas de orden contables y cuentas de orden presupuestario, considerando al menos lo siguiente:

1. Los valores en custodia de instrumentos prestados a formadores de mercado e instrumentos de crédito recibidos en garantía de los formadores de mercado u otros.
2. Por tipo de emisión de instrumento: monto, tasa y vencimiento.
3. Los contratos firmados de construcciones por tipo de contrato.
4. El avance que se registra en las cuentas de orden presupuestarias, previo al cierre presupuestario de cada periodo que se reporte.

Nota: Las cuentas de orden contables señaladas, son las mínimas necesarias, se podrán aperturar otras, de acuerdo con las necesidades de los entes públicos.

B) Presupuestales:

NOTAS DE MEMORIA

Cuenta	Nombre de la Cuenta	Saldo Inicial	Saldo Final	Valores en Custodia	Tasa
8110-00-0000-00-0000-0000	LEY DE INGRESOS ESTIMADA	NO APLICA	NO APLICA	NO APLICA	NO APLICA
8120-00-0000-00-0000-0000	LEY DE INGRESOS POR EJECUTAR				
8130-00-0000-00-0000-0000	LEY DE INGRESOS MODIFICADA				
8140-00-0000-00-0000-0000	LEY DE INGRESOS DEVENGADA				
8150-00-0000-00-0000-0000	LEY DE INGRESOS RECAUDADA				
8210-00-0000-00-0000-0000	PRESUPUESTO DE EGRESOS APROBADO				
8220-00-0000-00-0000-0000	PRESUPUESTO DE EGRESOS POR EJERCER				
8230-00-0000-00-0000-0000	PRESUPUESTO DE EGRESOS MODIFICADO				
8240-00-0000-00-0000-0000	PRESUPUESTO COMPROMETIDO				
8250-00-0000-00-0000-0000	PRESUPUESTO DEVENGADO				
8260-00-0000-00-0000-0000	PRESUPUESTO DE EGRESOS EJERCIDO				
8270-00-0000-00-0000-0000	PRESUPUESTO DE EGRESOS PAGADO				
...	...				
...	TOTAL				

Nota: Las cuentas de orden contables señaladas, son las mínimas necesarias, se podrán aperturar otras, de acuerdo con las necesidades de los entes públicos.

[Handwritten signature and notes in blue ink]

Municipio de Valle de Santiago, Gto.
Estado Analítico de Ingresos.
Del 01 de Enero al 31 de Marzo del 2020.

Rubro de Ingresos	Ingresos					Diferencia (6 = 5 - 1)
	Estimado (1)	Ampliaciones y Reducciones (2)	Modificado (3 = 1 + 2)	Devengado (4)	Recaudado (5)	
Impuestos	19,780,000.00	1,500,000.00	21,280,000.00	17,539,720.38	17,539,720.38	-2,240,279.62
Cuotas y Aportaciones de Seguridad Social	0.00	0.00	0.00	0.00	0.00	0.00
Contribuciones de Mejoras	6,000,000.00	-842,340.00	5,157,660.00	474,120.00	474,120.00	-5,525,880.00
Derechos	26,008,700.00	1,500,000.00	27,508,700.00	5,630,689.72	5,630,689.72	-20,378,010.28
Productos	4,300,300.00	0.00	4,300,300.00	952,771.35	952,771.35	-3,347,528.65
Aprovechamientos	2,170,000.00	0.00	2,170,000.00	313,815.48	285,287.48	-1,884,712.52
Ingresos por Venta de Bienes, Prestación de Servicios y Otros Ingresos	0.00	0.00	0.00	0.00	0.00	0.00
Participaciones, Aportaciones, Convenios, Incentivos de Derivados de la Colaboración Fiscal y Fondos Distintos de Aportaciones	362,500,000.00	24,974,726.50	387,474,726.50	90,384,151.87	90,384,151.87	-272,115,848.13
Transferencias, Asignaciones, Subsidios y Subvenciones, y Pensiones y Jubilaciones	0.00	0.00	0.00	0.00	0.00	0.00
Ingresos Derivados de Financiamientos	0.00	127,542,162.50	127,542,162.50	63,243,482.82	63,243,482.82	63,243,482.82
Total	420,759,000.00	154,674,549.00	575,433,549.00	178,538,751.62	178,510,223.62	-242,248,776.38

Rubro de Ingresos	Ingresos					Diferencia (6 = 5 - 1)
	Estimado (1)	Ampliaciones y Reducciones (2)	Modificado (3 = 1 + 2)	Devengado (4)	Recaudado (5)	
Ingresos del Poder Ejecutivo Federal o Estatal y de los Municipios	420,759,000.00	27,132,386.50	447,891,386.50	115,296,268.80	115,266,740.80	-305,492,259.20
Impuestos	19,780,000.00	1,500,000.00	21,280,000.00	17,539,720.38	17,539,720.38	-2,240,279.62
Cuotas y Aportaciones de Seguridad Social	0.00	0.00	0.00	0.00	0.00	0.00
Contribuciones de Mejoras	6,000,000.00	-842,340.00	5,157,660.00	474,120.00	474,120.00	-5,525,880.00
Derechos	26,008,700.00	1,500,000.00	27,508,700.00	5,630,689.72	5,630,689.72	-20,378,010.28
Productos ¹	4,300,300.00	0.00	4,300,300.00	952,771.35	952,771.35	-3,347,528.65
Aprovechamientos ²	2,170,000.00	0.00	2,170,000.00	313,815.48	285,287.48	-1,884,712.52
Participaciones, Aportaciones, Convenios, Incentivos Derivados de la Colaboración Fiscal y Fondos Distintos de Aportaciones	362,500,000.00	24,974,726.50	387,474,726.50	90,384,151.87	90,384,151.87	-272,115,848.13
Transferencias, Asignaciones, Subsidios y Subvenciones, y Pensiones y Jubilaciones	0.00	0.00	0.00	0.00	0.00	0.00
Ingresos de los Entes Públicos de los Poderes Legislativo y Judicial, de los Órganos Autónomos y del Sector Paraestatal o Paramunicipal, así como de las Empresas Productivas del Estado	0.00	0.00	0.00	0.00	0.00	0.00
Cuotas y Aportaciones de Seguridad Social	0.00	0.00	0.00	0.00	0.00	0.00
Productos ³	0.00	0.00	0.00	0.00	0.00	0.00
Ingresos por Venta de Bienes, Prestación de Servicios u Otros Ingresos ³	0.00	0.00	0.00	0.00	0.00	0.00
Transferencias, Asignaciones, Subsidios y Subvenciones, y Pensiones y Jubilaciones	0.00	0.00	0.00	0.00	0.00	0.00
Ingresos Derivados de Financiamiento	0.00	127,542,162.50	127,542,162.50	63,243,482.82	63,243,482.82	63,243,482.82
Ingresos Derivados de Financiamientos	0.00	127,542,162.50	127,542,162.50	63,243,482.82	63,243,482.82	63,243,482.82
Total	420,759,000.00	154,674,549.00	575,433,549.00	178,538,751.62	178,510,223.62	-242,248,776.38

¹ Incluye intereses que generan las cuentas bancarias de los entes públicos en productos.

² Incluye donativos en efectivo del Poder Ejecutivo, entre otros aprovechamientos.


³ Se refiere a los ingresos propios obtenidos por los Poderes Legislativo y Judicial, los Órganos Autónomos y las entidades de la administración pública paraestatal y paramunicipal por sus actividades diversas no inherentes a su operación que generan recursos y que no sean ingresos por venta de bienes o prestación de servicios, tales como donativos en efectivo, entre otros.

Bajo protesta de decir verdad declaro que los Estados Financieros y sus notas, son razonablemente correctos y son responsabilidad del emisor.

ING. Alejandro Alanís Chávez
Presidente Municipal

C. R. M. E. Julio César Hernández González
Tesorero Municipal

LIC. Rocío Ambríz Arredondo
Síndico Municipal



Municipio de Valle de Santiago, Gto.
Estado Analítico del Ejercicio del Presupuesto de Egresos.
Clasificación por Objeto del Gasto (Capítulo y Concepto).
Del 01 de Enero al 31 de Marzo del 2020.

Concepto	Egresos					Subejercicio 6 = (3 - 4)
	Aprobado 1	Ampliaciones/ (Reducciones) 2	Modificado 3 = (1 + 2)	Devengado 4	Pagado 5	
Servicios Personales						
Remuneraciones al Personal de Carácter Permanente	162,903,879.90	824,987.46	163,728,867.36	32,577,415.96	31,876,828.01	131,151,451.40
Remuneraciones al Personal de Carácter Transitorio	105,640,189.41	-50,000.00	105,590,189.41	24,445,939.34	24,444,514.41	81,144,250.07
Remuneraciones Adicionales y Especiales	1,600,000.00	734,077.87	2,334,077.87	561,964.85	561,964.85	1,772,113.02
Seguridad Social	21,668,559.00	10,000.00	21,678,559.00	482,619.79	478,649.45	21,195,939.21
Otras Prestaciones Sociales y Económicas	9,600,000.00	300,000.00	9,900,000.00	2,369,554.29	1,787,025.79	7,530,445.71
Previsiones	24,395,131.49	-169,090.41	24,226,041.08	4,717,337.69	4,604,672.51	19,508,703.39
Pago de Estímulos a Servidores Públicos	0.00	0.00	0.00	0.00	0.00	0.00
Materiales Y Suministros	28,130,587.00	9,655,389.97	37,785,976.97	6,567,160.69	4,107,963.29	31,218,816.28
Materiales de Administración, Emisión de Documentos y Artículos Oficiales	3,187,700.00	7,400.00	3,195,100.00	578,033.46	330,001.65	2,617,066.54
Alimentos y Utensilios	691,900.00	20,500.00	712,400.00	101,821.25	76,195.81	610,578.75
Materiales Primas y Materiales de Producción y Comercialización	6,000.00	0.00	6,000.00	0.00	0.00	6,000.00
Materiales y Artículos de Construcción y de Reparación	3,672,300.00	4,681,141.53	8,353,441.53	1,766,154.72	411,239.79	6,587,286.81
Productos Químicos, Farmacéuticos y de Laboratorio	1,043,187.00	22,698.96	1,065,885.96	76,908.91	51,743.95	988,977.05
Combustibles, Lubricantes y Aditivos	13,859,000.00	1,133,339.48	14,992,339.48	3,075,907.00	2,534,853.18	11,916,432.48
Vestuario, Blancos, Prendas de Protección y Artículos Deportivos	2,048,600.00	2,853,620.00	4,902,220.00	34,835.24	32,783.23	4,867,384.76
Materiales y Suministros Para Seguridad	0.00	425,000.00	425,000.00	0.00	0.00	425,000.00
Herramientas, Refacciones y Accesorios Menores	3,621,900.00	511,690.00	4,133,590.00	933,500.11	671,145.68	3,200,089.89
Servicios Generales	54,623,238.10	13,634,998.74	68,258,236.84	13,583,264.56	12,164,289.21	54,674,972.28
Servicios de Arrendamiento	14,033,900.00	1,638,360.00	15,672,260.00	2,433,665.55	2,430,065.55	13,238,594.45
Servicios Profesionales, Científicos, Técnicos y Otros Servicios	715,000.00	1,144,404.35	1,859,404.35	1,040,750.16	134,964.16	818,654.19
Servicios Financieros, Bancarios y Comerciales	5,361,269.10	9,712,821.93	15,074,091.03	3,635,170.93	3,355,669.30	11,438,920.10
Servicios de Instalación, Reparación, Mantenimiento y Conservación	1,716,000.00	930,187.00	2,646,187.00	1,481,910.03	1,481,910.03	1,164,276.97
Servicios de Comunicación Social y Publicidad.	1,373,400.00	530,052.46	1,903,452.46	282,163.24	182,126.44	1,621,299.22
Servicios de Traslado y Viáticos	1,978,500.00	179,201.00	2,157,701.00	603,497.39	603,497.39	1,554,203.61
Servicios Oficiales	527,200.00	89,000.00	616,200.00	60,304.19	57,083.19	555,895.81
Otros Servicios Generales	4,475,000.00	148,000.00	4,623,000.00	121,803.20	121,803.20	4,501,196.80
Transferencias, Asignaciones Internas y Subsidios Y Otras Ayudas	24,442,969.00	-737,028.00	23,705,941.00	3,924,009.87	3,797,185.95	19,781,931.13
Transferencias al Resto del Sector Público	39,195,202.00	39,437,674.47	78,632,876.47	16,385,708.52	16,278,792.52	62,247,167.95
Transferencias a la Seguridad Social	0.00	0.00	0.00	0.00	0.00	0.00
Transferencias Internas y Asignaciones al Sector Público	15,471,412.00	-373,300.00	15,098,112.00	3,588,867.00	3,588,867.00	11,509,245.00
Subsidios y Subvenciones	20,000.00	10,260,000.00	10,280,000.00	0.00	0.00	10,280,000.00
Ayudas Sociales	15,104,000.00	29,643,591.47	44,747,591.47	11,335,221.52	11,228,305.52	33,412,369.95
Pensiones y Jubilaciones	8,354,790.00	-92,617.00	8,262,173.00	1,426,620.00	1,426,620.00	6,835,553.00
Transferencias a Fideicomisos, Mandatos y Otros Análogos	0.00	0.00	0.00	0.00	0.00	0.00
Transferencias a la Seguridad Social	0.00	0.00	0.00	0.00	0.00	0.00
Donativos	0.00	0.00	0.00	0.00	0.00	0.00
Transferencias al Exterior	0.00	0.00	0.00	0.00	0.00	0.00
Bienes Muebles, Inmuebles E Intangibles	245,000.00	0.00	245,000.00	35,000.00	35,000.00	210,000.00
Mobiliario y Equipo de Administración	12,598,950.16	4,476,170.41	17,075,120.57	147,608.92	48,407.01	16,927,511.65
Mobiliario y Equipo Educativo y Recreativo	1,401,200.00	373,670.41	1,774,870.41	70,923.92	39,257.01	1,703,946.49
Equipo e Instrumental Médico y de Laboratorio	420,000.00	252,500.00	672,500.00	14,950.00	4,550.00	657,550.00
Vehículos y Equipo de Transporte	0.00	0.00	0.00	0.00	0.00	0.00
Equipo de Defensa y Seguridad	7,305,000.00	3,680,000.00	10,985,000.00	0.00	0.00	10,985,000.00
Maquinaria, Otros Equipos y Herramientas	460,750.16	164,000.00	624,750.16	61,735.00	4,600.00	563,015.16
Activos Biológicos	0.00	0.00	0.00	0.00	0.00	0.00
Bienes Inmuebles	3,000,000.00	0.00	3,000,000.00	0.00	0.00	3,000,000.00
Activos Intangibles	12,000.00	6,000.00	18,000.00	0.00	0.00	18,000.00
Inversión Pública	120,200,000.00	82,782,827.95	202,982,827.95	48,928,106.06	47,312,473.59	154,054,721.89
Obra Pública en Bienes de Dominio Público	0.00	0.00	0.00	0.00	0.00	0.00
Obra Pública en Bienes Propios	120,200,000.00	82,782,827.95	202,982,827.95	48,928,106.06	47,312,473.59	154,054,721.89
Proyectos Productivos y Acciones de Fomento	0.00	0.00	0.00	0.00	0.00	0.00
Inversiones Financieras Y Otras Provisiones	0.00	0.00	0.00	0.00	0.00	0.00

Handwritten signature and notes in blue ink.

Handwritten signature and notes in blue ink.

Municipio de Valle de Santiago, Gto.						
Estado Analítico del Ejercicio del Presupuesto de Egresos.						
Clasificación por Objeto del Gasto (Capítulo y Concepto).						
Del 01 de Enero al 31 de Marzo del 2020.						
Concepto	Egresos					
	Aprobado 1	Ampliaciones/ (Reducciones) 2	Modificado 3 = (1 + 2)	Devengado 4	Pagado 5	Subejercicio 6 = (3 - 4)
Inversiones Para el Fomento de Actividades Productivas.	0.00	0.00	0.00	0.00	0.00	0.00
Acciones y Participaciones de Capital	0.00	0.00	0.00	0.00	0.00	0.00
Compra de Títulos y Valores	0.00	0.00	0.00	0.00	0.00	0.00
Concesión de Préstamos	0.00	0.00	0.00	0.00	0.00	0.00
Inversiones en Fideicomisos, Mandatos y Otros Análogos	0.00	0.00	0.00	0.00	0.00	0.00
Otras Inversiones Financieras	0.00	0.00	0.00	0.00	0.00	0.00
Provisiones para Contingencias y Otras Erogaciones Especiales	0.00	0.00	0.00	0.00	0.00	0.00
Participaciones y Aportaciones	0.00	0.00	0.00	0.00	0.00	0.00
Participaciones	0.00	3,862,500.00	3,862,500.00	480,000.00	480,000.00	3,382,500.00
Aportaciones	0.00	0.00	0.00	0.00	0.00	0.00
Convenios	0.00	0.00	0.00	0.00	0.00	0.00
Deuda Pública	0.00	3,862,500.00	3,862,500.00	480,000.00	480,000.00	3,382,500.00
Amortización de la Deuda Pública	3,107,142.84	0.00	3,107,142.84	681,973.51	681,973.51	2,425,169.33
Intereses de la Deuda Pública	1,607,142.84	0.00	1,607,142.84	401,785.71	401,785.71	1,205,357.13
Comisiones de la Deuda Pública	1,500,000.00	0.00	1,500,000.00	280,187.80	280,187.80	1,219,812.20
Gastos de la Deuda Pública	0.00	0.00	0.00	0.00	0.00	0.00
Costo por Coberturas	0.00	0.00	0.00	0.00	0.00	0.00
Apoyos Financieros	0.00	0.00	0.00	0.00	0.00	0.00
Adeudos de Ejercicios Fiscales Anteriores (Adefas)	0.00	0.00	0.00	0.00	0.00	0.00
Total del Gasto	420,759,000.00	154,674,549.00	575,433,549.00	119,351,238.22	112,950,727.14	455,082,310.78

"Bajo protesta de decir verdad declaramos que los Estados Financieros y sus notas, son razonablemente correctos y son responsabilidad del emisor".

Alejandro Alanís Chávez
 ING. Alejandro Alanís Chávez
 Presidente Municipal

Julio César Bermúdez González
 C/P y M.F. Julio César Bermúdez González
 Tesorero Municipal

Rocio Ambroz Arredondo
 LIC. Rocio Ambroz Arredondo
 Sindico Municipal



Municipio de Valle de Santiago, Gto.						
Estado Analítico del Ejercicio del Presupuesto de Egresos.						
Clasificación Económica (por Tipo de Gasto).						
Del 01 de Enero al 31 de Marzo del 2020.						
Concepto	Egresos					
	Aprobado 1	Ampliaciones/ (Reducciones) 2	Modificado 3 = (1 + 2)	Devengado 4	Pagado 5	Subejercicio 6 = (3 - 4)
Gasto Corriente	277,998,117.00	63,645,667.64	341,643,784.64	67,967,117.53	63,281,440.83	273,676,667.11
Gasto de Capital	132,798,950.16	91,121,498.36	223,920,448.52	49,555,714.98	47,840,880.50	174,364,733.54
Amortización de la Deuda y Disminución de Pasivos	1,607,142.84	0.00	1,607,142.84	401,785.71	401,785.71	1,205,357.13
Pensiones y Jubilaciones	8,354,790.00	-92,617.00	8,262,173.00	1,426,620.00	1,426,620.00	6,835,553.00
Participaciones	0.00	0.00	0.00	0.00	0.00	0.00
Total del Gasto	420,759,000.00	154,674,549.00	575,433,549.00	119,351,238.22	112,950,727.14	456,082,310.78

"Bajo protesta de decir verdad declaramos que los Estados Financieros y sus notas, son razonablemente correctos y son responsabilidad del emisor".

Alejandro Alanís Chávez

ING. Alejandro Alanís Chávez
Presidente Municipal

Julio César Bértúndez González

C.P. y M.F. Julio César Bértúndez González
Tesorero Municipal

Rocio Ambríz Arredondo

LIC. Rocio Ambríz Arredondo
Síndico Municipal



Municipio de Valle de Santiago, Gto.
 Estado Analítico Del Ejercicio Del Presupuesto De Egresos.
 Clasificación Administrativa.
 Del 01 de Enero al 31 de Marzo del 2020.

Concepto	Egresos					Subejercicio 6 = (3 - 4)
	Aprobado 1	Ampliaciones/ (Reducciones) 2	Modificado 3 = (1 + 2)	Devengado 4	Pagado 5	
PRESIDENTE	1,652,650.73	0.00	1,652,650.73	361,284.08	361,284.08	1,291,366.65
SINDICO	1,921,582.30	400,000.00	2,321,582.30	618,922.08	606,279.89	1,702,660.22
REGIDORES	11,274,681.87	-2,987.00	11,271,694.87	2,485,558.28	2,378,285.13	8,786,136.59
DESPACHO DEL PRESIDENTE	3,302,148.00	18,000.00	3,320,148.00	302,634.77	299,543.76	3,017,513.23
DEPARTAMENTO DE SECRETARIO PARTICULAR	12,603,536.00	0.00	12,603,536.00	1,418,135.39	1,331,889.38	11,185,400.61
DEPARTAMENTO DE COMUNICACION SOCIAL	3,746,687.00	309,900.00	4,056,587.00	864,450.14	864,450.14	3,192,136.86
DEPARTAMENTO DEL SECRETARIO DEL AYUNTAMIENTO	2,279,181.00	0.00	2,279,181.00	482,021.27	463,382.94	1,797,159.73
DEPTO DIRECCION REGLAMINTOS FISCALIZACION	3,559,758.00	0.00	3,559,758.00	773,507.87	768,859.62	2,786,250.13
DEPARTAMENTO JURIDICO	2,321,200.00	0.00	2,321,200.00	312,699.04	311,139.04	2,008,500.96
DEPTO DE RECLUTAMIENTO Y EXTRANJERIA	133,139.00	0.00	133,139.00	25,264.93	24,115.49	107,874.07
DEPTO UNIDAD DE ACCESO A LA INFORMACION	667,977.00	0.00	667,977.00	105,187.82	105,187.82	562,789.18
DEPARTAMENTO DE JUZGADO ADMINISTRATIVO	460,952.00	0.00	460,952.00	96,118.97	96,118.97	364,833.03
DEPARTAMENTO DEL ARCHIVO HISTORICO	295,779.00	0.00	295,779.00	59,107.12	59,107.12	236,671.88
DESPACHO DEL TESORERO	67,752,305.84	-956,736.65	66,795,569.19	11,238,413.51	10,869,859.92	55,557,155.68
DEPARTAMENTO DE CONTABILIDAD	4,283,157.00	0.00	4,283,157.00	704,163.07	687,933.06	3,578,993.93
DEPARTAMENTO DE CATASTRO Y PREDIAL	1,269,901.00	0.00	1,269,901.00	275,961.02	266,035.10	993,939.98
DEPARTAMENTO DE CONTROL PATRIMONIAL	759,393.00	520,000.00	1,279,393.00	644,565.62	644,195.70	634,827.38
DEP DE INFORMÁTICA Y MANTENIMIENTO	1,209,203.00	0.00	1,209,203.00	165,465.00	165,465.00	1,043,738.00
DESPACHO DEL CONTRALOR	711,474.00	5,100.00	716,574.00	151,091.73	147,715.98	565,482.27
DEPTO AUDITORIA GUBERN Y REV CTA PUBLICA	659,420.00	0.00	659,420.00	145,344.23	139,872.00	514,075.77
DEPTO ASUNTOS JURIDICOS Y ADMINISTRATIVOS	685,056.00	0.00	685,056.00	133,161.50	133,161.50	551,894.50
DEPTO DE EVALUACION Y CONTROL DE OBRA	496,387.00	0.00	496,387.00	106,353.00	106,353.00	390,034.00
QUEJAS, DENUNCIAS Y SUGERENCIAS	274,962.00	0.00	274,962.00	59,487.30	59,487.30	215,474.70
DESPACHO DEL DIRECTOR DE OBRAS PUBLICAS	1,104,511.10	1,000,000.00	2,104,511.10	1,119,025.70	213,235.70	985,485.40
DEPTO DE PRESUPUESTOS Y PROYECTOS	907,930.00	0.00	907,930.00	169,175.70	169,175.70	738,754.30
DEPARTAMENTO DE CONTROL DE OBRA	115,865,588.00	116,999,008.17	232,864,596.17	61,505,498.75	59,887,199.28	171,359,097.42
DEP DE MATERIALES Y EQUIPO PESADO	4,947,828.00	0.00	4,947,828.00	923,895.53	923,895.53	4,023,932.47
AREA DE CONSTRUCCION	1,936,196.00	-10,000.00	1,926,196.00	344,103.10	343,311.10	1,582,092.90
DESPACHO DIRECTOR DE SERVICIOS PUBLICOS	1,227,467.00	0.00	1,227,467.00	254,537.68	248,075.55	972,929.32
DEPARTAMENTO DE ALUMBRADO PUBLICO	4,790,326.00	560,000.00	5,350,326.00	1,792,985.75	530,476.90	3,557,340.25
DEPARTAMENTO DE LIMPIA	14,521,614.00	-1,857,000.00	12,664,614.00	1,611,047.45	1,541,536.05	11,053,566.55
DEPARTAMENTO DE PARQUES Y JARDINES	3,795,720.00	130,000.00	3,925,720.00	764,676.42	711,260.36	3,161,043.58
DEPARTAMENTO DE RASTRO MUNICIPAL	3,656,311.00	1,200,000.00	4,856,311.00	718,321.99	706,424.49	4,137,989.01
DEPARTAMENTO DE MERCADO MUNICIPAL	2,177,978.00	20,000.00	2,197,978.00	453,600.36	430,930.04	1,744,377.64
DEPARTAMENTO DE PANTEONES	2,274,708.00	76,000.00	2,350,708.00	405,052.77	384,977.40	1,945,655.23
DESP DIRECTOR DESARROLLO SOCIAL Y RURAL	5,696,156.00	24,504,602.48	30,200,758.48	3,094,642.28	3,082,454.16	27,106,116.20
DEPARTAMENTO DE SALUD	685,547.00	3,800.00	689,347.00	129,319.54	128,463.30	560,027.46
DEPARTAMENTO DE COPLADEM	838,461.00	0.00	838,461.00	139,761.81	137,761.81	698,696.69
DESP DIR PARA DESAR INTEGRAL DE LA MUJER	977,836.00	4,000.00	981,836.00	201,326.30	200,961.05	780,509.70
DEPARTAMENTO DIRECTOR DESARROLLO ECONOMICO	1,331,714.00	17,000.00	1,348,714.00	219,947.28	217,077.93	1,128,766.72
DEPARTAMENTO DE SERVICIOS EMPRESARIALES	327,627.00	0.00	327,627.00	59,882.15	59,490.97	267,744.85
DESP DIRTOR DESARROLLO URBANO Y ECOLOGIA	2,926,776.00	0.00	2,926,776.00	805,774.44	529,971.58	2,121,001.56
DESP DIR EDUCACION FOMINTO CIVICO DEPTIVO	8,419,628.00	100,000.00	8,519,628.00	420,347.11	408,236.10	8,099,280.89
DEPARTAMENTO DE BIBLIOTECAS	806,037.00	0.00	806,037.00	157,068.91	155,789.00	648,968.09
DEPARTAMENTO DE AUDITORIO	406,893.00	0.00	406,893.00	77,586.81	72,453.30	329,306.19

Blenda Flores

[Handwritten signature]

[Handwritten signature]

[Handwritten signature]

DESPACHO DEL OFICIAL MAYOR	26,213,754.00	1,935,000.00	28,148,754.00	5,113,764.67	4,297,199.98	23,034,989.33
DEPARTAMENTO DE ADQUISICIONES	1,435,064.00	0.00	1,435,064.00	245,091.57	237,820.67	1,199,972.43
DEPARTAMENTO DE RECURSOS HUMANOS	15,549,485.00	-92,617.00	15,456,868.00	2,838,308.94	2,788,684.24	12,618,559.06
DIRECCIÓN COMISIÓN MUNICIPAL DEL DEPORTE	1,682,946.00	0.00	1,682,946.00	236,429.94	233,733.30	1,446,516.06
DEPARTAMENTO DE UNIDAD DEPORTIVA	3,197,894.00	0.00	3,197,894.00	644,751.95	644,751.95	2,553,142.05
DEPARTAMENTO DE GIMNASIO	1,059,060.00	0.00	1,059,060.00	199,346.42	199,346.42	859,713.58
DIRECCIÓN DE TURISMO	4,642,657.00	20,000.00	4,662,657.00	129,689.34	126,823.64	4,532,967.66
DIRECCIÓN DE ECOLOGÍA	1,761,097.00	26,000.00	1,787,097.00	316,648.39	314,385.34	1,470,448.61
INSTITUTO MUNICIPAL DE LA JUVENTUD	767,149.00	0.00	767,149.00	153,164.76	149,357.39	613,984.24
INSTITUTO DE PLANEACIÓN	921,854.00	150,000.00	1,071,854.00	146,925.24	146,925.24	922,843.94
COMISARIA DE SEGURIDAD PÚBLICA	48,368,309.16	9,580,451.00	57,948,760.16	10,010,709.79	9,499,537.00	47,988,060.37
COORDINACIÓN DE PROTECCIÓN CIVIL	2,875,703.00	0.00	2,875,703.00	414,663.60	414,123.00	2,461,039.40
COORDINACIÓN DE TRANSITO	8,549,496.00	0.00	8,549,496.00	1,624,192.97	1,620,222.63	6,925,303.00
CARCEL MUNICIPAL	453,466.00	0.00	453,466.00	69,678.41	50,668.00	383,787.59
COORDINACIÓN DE MOVILIDAD Y TRANSPORTE	1,337,683.00	15,028.00	1,352,711.00	309,309.34	254,268.00	1,043,401.66
Total del Gasto	420,759,000.00	154,674,549.00	575,433,549.00	119,351,238.22	112,950,727.14	456,082,310.78

Gobierno (Federal/Estatal/Municipal) de Municipio de Valle de Santiago, Gto.
Estado Analítico del Ejercicio del Presupuesto de Egresos.
Clasificación Administrativa.
Del 01 de Enero al 31 de Marzo del 2020.

Concepto	Egresos					Subejercicio 6 = (3 - 4)
	Aprobado 1	Ampliaciones/ (Reducciones) 2	Modificado 3 = (1 + 2)	Devengado 4	Pagado 5	
Poder Ejecutivo	0.00	0.00	0.00	0.00	0.00	0.00
Poder Legislativo	0.00	0.00	0.00	0.00	0.00	0.00
Poder Judicial	0.00	0.00	0.00	0.00	0.00	0.00
Organos Autónomos	0.00	0.00	0.00	0.00	0.00	0.00
Total del Gasto	0.00	0.00	0.00	0.00	0.00	0.00

Blanca Gloria

[Signature]

revisado

Sector Paraestatal del Gobierno (Federal/Estatal/Municipal) de Municipio de Valle de Santiago, Gto.
Estado Analítico del Ejercicio del Presupuesto de Egresos.
Clasificación Administrativa.
Del 01 de Enero al 31 de Marzo del 2020.

Concepto	Egresos					Subejercicio 6 = (3 - 4)
	1 Aprobado	2 Ampliaciones/ (Reducciones)	3 = (1 + 2) Modificado	4 Devengado	5 Pagado	
Entidades Paraestatales y Fideicomisos No Empresariales y No Financieros	0.00	0.00	0.00	0.00	0.00	0.00
Instituciones Públicas de la Seguridad Social	0.00	0.00	0.00	0.00	0.00	0.00
Entidades Paraestatales Empresariales No Financieras con Participación Estatal Mayoritaria	0.00	0.00	0.00	0.00	0.00	0.00
Fideicomisos Empresariales No Financieros con Participación Estatal Mayoritaria	0.00	0.00	0.00	0.00	0.00	0.00
Entidades Paraestatales Empresariales Financieras Monetarias con Participación Estatal Mayoritaria	0.00	0.00	0.00	0.00	0.00	0.00
Entidades Paraestatales Financieras No Monetarias con Participación Estatal Mayoritaria	0.00	0.00	0.00	0.00	0.00	0.00
Fideicomisos Financieros Públicos con Participación Estatal Mayoritaria	0.00	0.00	0.00	0.00	0.00	0.00
Total del Gasto	0.00	0.00	0.00	0.00	0.00	0.00

Bajo protesta de decir verdad declaramos que los Estados Financieros y sus notas, son razonablemente correctos y son responsabilidad del emisor.

Alejandro Alanís Chávez

ING. Alejandro Alanís Chávez
 Presidente Municipal

Julio César Bermúdez González

C.P y M.F. Julio César Bermúdez González
 Tesorero Municipal

Rocio Ambríz Arredondo

LIC. Rocio Ambríz Arredondo
 Síndico Municipal



Municipio de Valle de Santiago, Gto.
Estado Analítico Del Ejercicio Del Presupuesto De Egresos.
Clasificación Funcional (Finalidad y Función).
Del 01 de Enero al 31 de Marzo del 2020.

Concepto	Egresos					Subejercicio 6 = (3 - 4)
	Aprobado 1	Ampliaciones/ (Reducciones) 2	Modificado 3 = (1 + 2)	Devengado 4	Pagado 5	
Gobierno						
Legislación	220,125,004.16	13,165,545.93	233,290,550.09	41,940,668.55	39,000,631.41	191,349,881.54
Justicia	13,196,264.17	397,013.00	13,593,277.17	3,104,480.36	2,984,596.02	10,488,796.81
Coordinación de la Política de Gobierno	460,952.00	0.00	460,952.00	96,118.97	96,118.97	364,833.03
Relaciones Exteriores	55,986,412.73	2,299,890.58	58,286,303.31	9,675,659.67	8,804,181.83	48,610,643.64
Asuntos Financieros y Hacendarios	0.00	0.00	0.00	0.00	0.00	0.00
Seguridad Nacional	70,198,221.00	-956,736.65	69,241,484.35	11,536,564.09	11,141,858.57	57,704,920.26
Asuntos de Orden Público y de Seguridad Interior	0.00	0.00	0.00	0.00	0.00	0.00
Otros Servicios Generales	61,584,657.16	9,595,479.00	71,180,136.16	12,428,554.11	11,838,815.63	58,751,582.05
	18,698,497.10	1,829,900.00	20,528,397.10	5,099,291.35	4,135,090.39	15,429,105.75
Desarrollo Social						
Protección Ambiental	190,815,097.00	95,739,992.22	286,555,089.22	75,545,569.52	72,095,870.96	211,009,519.70
Vivienda y Servicios a la Comunidad	16,282,711.00	2,628,961.69	18,911,672.69	5,194,725.84	5,112,859.50	13,716,946.85
Salud	145,743,617.00	89,235,947.18	234,979,564.18	66,479,259.56	63,600,094.75	168,500,304.62
Recreación, Cultura y Otras Manifestaciones Sociales	685,547.00	3,800.00	689,347.00	129,319.54	128,463.30	560,027.46
Educación	11,365,758.00	3,670,133.35	15,035,891.35	2,229,299.90	1,819,574.99	12,806,591.45
Protección Social	8,419,628.00	197,150.00	8,616,778.00	420,347.11	408,236.10	8,196,430.89
Otros Asuntos Sociales	8,317,836.00	4,000.00	8,321,836.00	1,092,617.57	1,026,702.32	7,229,218.43
	0.00	0.00	0.00	0.00	0.00	0.00
Desarrollo Económico						
Asuntos Económicos, Comerciales y Laborales en General	6,711,756.00	45,769,010.85	52,480,766.85	1,183,026.64	1,172,251.26	51,297,740.21
Agropecuaria, Silvicultura, Pesca y Caza	5,219,099.00	17,000.00	5,236,099.00	1,053,337.30	1,045,427.62	4,182,761.70
Combustibles y Energía	0.00	0.00	0.00	0.00	0.00	0.00
Minería, Manufacturas y Construcción	0.00	0.00	0.00	0.00	0.00	0.00
Transporte	0.00	0.00	0.00	0.00	0.00	0.00
Comunicaciones	0.00	0.00	0.00	0.00	0.00	0.00
Turismo	0.00	0.00	0.00	0.00	0.00	0.00
Ciencia, Tecnología e Innovación	0.00	0.00	0.00	0.00	0.00	0.00
Otras Industrias y Otros Asuntos Económicos	1,492,657.00	20,000.00	1,512,657.00	129,689.34	126,823.64	1,382,967.66
	0.00	0.00	0.00	0.00	0.00	0.00
	0.00	0.00	0.00	0.00	0.00	0.00
Otras no Clasificadas en Funciones Anteriores						
Transacciones de la Deuda Pública / Costo Financiero de la Deuda	3,107,142.84	0.00	3,107,142.84	681,973.51	681,973.51	2,425,169.33
Transferencias, Participaciones y Aportaciones Entre Diferentes Niveles y	3,107,142.84	0.00	3,107,142.84	681,973.51	681,973.51	2,425,169.33
Ordenes de Gobierno	0.00	0.00	0.00	0.00	0.00	0.00
Saneamiento del Sistema Financiero	0.00	0.00	0.00	0.00	0.00	0.00
Adeudos de Ejercicios Fiscales Anteriores	0.00	0.00	0.00	0.00	0.00	0.00
Total del Gasto	420,759,000.00	154,674,549.00	575,433,549.00	119,351,238.22	112,960,727.14	456,082,310.78

Bajo protesta de decir verdad declaramos que los Estados Financieros y sus notas, son razonablemente correctos y son responsabilidad del emisor.

Alejandro Alanís Chávez
ING. Alejandro Alanís Chávez
Presidente Municipal

Julio César Bermúdez González
C.P y M.F. Julio César Bermúdez González
Tesorero Municipal




Rocio Ambríz Arredondo
Rocio Ambríz Arredondo
Síndico Municipal


Municipio de Valle de Santiago, Gto.
 Endeudamiento Neto.
 Del 01 de Enero al 31 de Marzo del 2020.

Identificación de Crédito o Instrumento	Contratación / Colocación	Amortización	Endeudamiento Neto
	A	B	C = A - B
Creditos Bancarios			
Contrato de Apertura de Crédito Simple.	0.00	401,785.71	-401,785.71
Total Créditos Bancarios	0.00	401,785.71	-401,785.71
Otros Instrumentos de Deuda			
Total Otros Instrumentos de Deuda	0.00	0.00	0.00
TOTAL	0.00	401,785.71	-401,785.71

"Bajo protesta de decir verdad declaramos que los Estados Financieros y sus notas, son razonablemente correctos y son responsabilidad del emisor".



ING. Alejandro Alanís Chávez
 Presidente Municipal



C.P y M.F. Julio Cesar Bermúdez González
 Tesorero Municipal



LIC. Rocío Ambríz Arredondo
 Síndico Municipal



Municipio de Valle de Santiago, Gto.
Intereses de la Deuda.
Del 01 de Enero al 31 de Marzo del 2020.

Identificación de Crédito o Instrumento	Devengado	Pagado
Créditos Bancarios		
Contrato de Apertura de Crédito Simple.	280,187.80	280,187.80
Total de Intereses de Créditos Bancarios	280,187.80	280,187.80
Otros Instrumentos de Deuda		
Total de Intereses de Otros Instrumentos de Deuda	0.00	0.00
TOTAL	280,187.80	280,187.80

"Bajo protesta de decir verdad declaramos que los Estados Financieros y sus notas, son razonablemente correctos y son responsabilidad del emisor".



ING. Alejandro Alanís Chávez
Presidente Municipal



C.P y M.F. Julio Cesar Bermúdez González
Tesorero Municipal



LIC. Rocío Ambríz Arredondo
Síndico Municipal



Municipio de Valle de Santiago, Gto. Flujo de Fondo. Del 01 de Enero al 31 de Marzo del 2020.			
Concepto	Estimado / Aprobado	Devengado	Recaudado / Pagado
Rubros de Ingresos	420,759,000.00	178,538,751.62	178,510,223.62
Impuestos	19,780,000.00	17,539,720.38	17,539,720.38
Cuotas y Aportaciones de Seguridad Social	0.00	0.00	0.00
Contribuciones de Mejoras	6,000,000.00	474,120.00	474,120.00
Derechos	26,008,700.00	5,630,689.72	5,630,689.72
Productos	4,300,300.00	952,771.35	952,771.35
Aprovechamientos	2,170,000.00	313,815.48	285,287.48
Ingresos por Ventas de Bienes y Servicios	0.00	0.00	0.00
Participaciones y Aportaciones	362,500,000.00	90,384,151.87	90,384,151.87
Transferencias, Asignaciones, Subsidios y Otras Ayudas	0.00	0.00	0.00
Ingresos Derivados de Financiamientos	0.00	63,243,482.82	63,243,482.82
Capítulos de Gasto	420,759,000.00	119,351,238.22	112,950,727.14
Servicios Personales	162,903,879.90	32,577,415.96	31,876,828.01
Materiales y Suministros	28,130,587.00	6,567,160.69	4,107,963.29
Servicios Generales	54,623,238.10	13,583,264.56	12,164,289.21
Transferencias, Asignaciones, Subsidios y Otras Ayudas	39,195,202.00	16,385,708.52	16,278,792.52
Bienes Muebles, Inmuebles e Intangibles	12,598,950.16	147,608.92	48,407.01
Inversión Pública	120,200,000.00	48,928,106.06	47,312,473.59
Inversiones Financieras y Otras Provisiones	0.00	0.00	0.00
Participaciones y Aportaciones	0.00	480,000.00	480,000.00
Deuda Pública	3,107,142.84	681,973.51	681,973.51
Superávit / Déficit	0.00	59,187,513.40	65,559,496.48

Concepto	Estimado / Aprobado	Devengado	Recaudado / Pagado
No Etiquetado	213,259,000.00	70,909,199.70	70,880,671.70
Recursos Fiscales	58,259,000.00	24,911,116.93	24,882,588.93
Financiamientos Internos	0.00	0.00	0.00
Financiamientos Externos	0.00	0.00	0.00
Ingresos Propios	0.00	0.00	0.00
Recursos Federales	155,000,000.00	39,977,851.17	39,977,851.17
Recursos Estatales	0.00	0.00	0.00
Otros Recursos de Libre Disposición	0.00	6,020,231.60	6,020,231.60
Etiquetado	207,500,000.00	107,629,551.92	107,629,551.92
Recursos Federales	187,500,000.00	49,789,230.00	49,789,230.00
Recursos Estatales	20,000,000.00	0.00	0.00
Otros Recursos de Transferencias Federales Etiquetadas	0.00	57,840,321.92	57,840,321.92
Superávit / Déficit	420,759,000.00	178,538,751.62	178,510,223.62

"Bajo protesta de decir verdad declaramos que los Estados Financieros y sus notas, son razonablemente correctos y son responsabilidad del emisor".

ING. Alejandro Alanís Chávez
Presidente Municipal

C.P. y M.F. Julio Cesar Bermúdez González
Tesorero Municipal

LIC. Rocio Ambriz Arredondo
Síndico Municipal



Municipio de Valle de Santiago, Gto.
Gasto Por Categoría Programática.
Del 1 de Enero al 31 de Marzo del 2020.

Concepto	Egresos					Subejercicio
	Aprobado 1	Ampliaciones/ (Reducciones) 2	Modificado 3 = (1 + 2)	Devengado 4	Pagado 5	
						6 = (3 - 4)
Programas						
Subsidios: Sector Social y Privado o Entidades Federativas y Municipios						
Sujetos a Reglas de Operación	9,422,000.00	43,087,254.72	52,509,254.72	4,279,008.18	4,279,008.18	48,230,246.54
Otros Subsidios	9,422,000.00	43,087,254.72	52,509,254.72	4,279,008.18	4,279,008.18	48,230,246.54
Desempeño de las Funciones	0.00	0.00	0.00	0.00	0.00	0.00
Prestación de Servicios Públicos	392,547,768.16	111,724,811.28	504,272,579.44	111,817,116.71	105,511,399.72	392,455,462.73
Provisión de Bienes Públicos	274,416,156.16	3,904,084.76	278,320,240.92	51,930,124.14	47,247,771.69	226,390,116.78
Planeación, seguimiento y evaluación de políticas públicas	0.00	0.00	0.00	0.00	0.00	0.00
Promoción y fomento	921,854.00	7,500,421.93	8,422,275.93	3,269,084.33	3,267,300.51	5,153,191.60
Regulación y supervisión	0.00	0.00	0.00	0.00	0.00	0.00
Funciones de las Fuerzas Armadas (Únicamente Gobierno Federal)	3,559,758.00	0.00	3,559,758.00	773,507.87	768,859.62	2,786,250.13
Específicos	0.00	0.00	0.00	0.00	0.00	0.00
Proyectos de Inversión	0.00	0.00	0.00	0.00	0.00	0.00
Administrativos y de Apoyo	113,650,000.00	0.00	113,650,000.00	0.00	0.00	113,650,000.00
Apoyo al proceso presupuestario y para mejorar la eficiencia institucional	2,827,299.00	5,100.00	2,832,399.00	55,844,400.37	54,228,367.90	158,125,904.22
Operaciones ajenas	0.00	5,100.00	5,100.00	595,437.76	586,593.78	2,236,961.24
Compromisos	2,827,299.00	5,100.00	2,832,399.00	595,437.76	586,593.78	2,236,961.24
Obligaciones de cumplimiento de resolución Jurisdiccional	0.00	0.00	0.00	0.00	0.00	0.00
Desastres Naturales	4,500,000.00	-50,000.00	4,450,000.00	551,082.06	465,131.95	3,896,917.94
Obligaciones	4,000,000.00	-50,000.00	3,950,000.00	551,082.06	465,131.95	3,398,917.94
Pensiones y jubilaciones	500,000.00	0.00	500,000.00	0.00	0.00	500,000.00
Aportaciones a la seguridad social	8,354,790.00	-92,617.00	8,262,173.00	1,426,620.00	1,426,620.00	6,835,553.00
Aportaciones a fondos de estabilización	8,354,790.00	-92,617.00	8,262,173.00	1,426,620.00	1,426,620.00	6,835,553.00
Aportaciones a fondos de inversión y reestructura de pensiones	0.00	0.00	0.00	0.00	0.00	0.00
Programas de Gasto Federalizado	0.00	0.00	0.00	0.00	0.00	0.00
Gasto Federalizado	0.00	0.00	0.00	0.00	0.00	0.00
Participaciones a entidades federativas y municipios	0.00	0.00	0.00	0.00	0.00	0.00
Costo financiero, deuda o apoyos a deudores y ahorradores de la banca	0.00	0.00	0.00	0.00	0.00	0.00
Adeudos de ejercicios fiscales anteriores	3,107,142.84	0.00	3,107,142.84	681,973.51	681,973.51	2,425,169.33
	0.00	0.00	0.00	0.00	0.00	0.00
Total del Gasto	420,759,000.00	154,674,549.00	575,433,549.00	119,351,238.22	112,950,727.14	466,082,310.78

Bajo protesta de decir verdad declaramos que los Estados Financieros y sus notas, son razonablemente correctos y son responsabilidad del emisor.

[Firma]
ING. Alejandro Alanís Chávez
Presidente Municipal

[Firma]
C.P. y M.F. Julio César Bermúdez González
Tesorero Municipal

[Firma]
LIC. Rocio Ambriz Arellondo
Síndico Municipal



1. IDENTIFICACIÓN DEL PROGRAMA EVALUADO		2. DESCRIPCIÓN DE LA EVALUACIÓN		3. PRINCIPALES HALLAZGOS DE LA EVALUACIÓN			4. CONCLUSIONES Y RECOMENDACIONES DE LA EVALUACIÓN		5. DATOS DE LA INSTANCIA EVALUADORA										
1.1 Nombre del programa evaluado	1.2 Clave del programa evaluado	1.1 Nombre de la instancia evaluadora	2.1 Tipo de evaluación	2.2 Fecha de evaluación	2.3 Tipo de evaluación	2.4 Etiqueta de la evaluación	2.5 Puntaje de la evaluación	2.6 Objetivo general de la evaluación	2.7 Descripción de los hallazgos de la evaluación	3.1 Fortalezas	3.2 Oportunidades	3.3 Debilidades	3.4 Amenazas	4.1 Descripción de la conclusión de la evaluación	4.2 Descripción de las recomendaciones de la evaluación	4.3 Estado de la implementación de la recomendación	5.1 Instancia evaluadora	5.2 Nombre	5.3 Domicilio

Verónica Gómez

[Signature]

[Signature]

1. IDENTIFICACIÓN DEL PROGRAMA EVALUADO		2. DESCRIPCIÓN DE LA EVALUACIÓN			3. PRINCIPALES HALLAZGOS DE LA EVALUACIÓN			4. CONCLUSIONES Y RECOMENDACIONES DE LA EVALUACIÓN			5. DATOS DE LA INSTANCIA EVALUADORA				
1.1 Nombre del programa a evaluar	1.2 Ciudad del programa evaluado	2.1 Nombre de la evaluación	2.2 Tipo de evaluación	2.3 Etiqueta de la evaluación	2.4 Período que se evaluó	2.5 Objetivo general de la evaluación	2.6 Objetivos específicos de la evaluación	3.1 Descripción de los hallazgos de la evaluación	3.2 Fortalezas	3.3 Oportunidades	3.4 Debilidades	3.5 Avances	5.1 Instancia evaluadora	5.2 Nombre	5.3 Domicilio

Alejandro Alanis Chávez

ING. Alejandro Alanis Chávez
 Presidente Municipal

Julio Cesar Bermúdez González

C.P. y M.F. Julio Cesar Bermúdez González
 Tesorero Municipal

Rocio Ambríz Arredondo

LIC. Rocio Ambríz Arredondo
 Síndico Municipal



Municipio de Valle de Santiago, Gto.
 Formato del Ejercicio y Destino de Gasto Federalizado y Reintegros.
 Al periodo (Enero-Marzo 2020).

Programa o Fondo	Destino de los Recursos	Ejercicio		Reintegro
		Devengado	Pagado	
Transversalidad a la perspectiva de genero INMUJER	Promover y fomentar las condiciones para alcanzar la igualdad de oportunidades y de trato entre los generos.	0.00	0.00	55.12
Subsidio para el fortalecimiento del desempeño en materia de seguridad pública a los municipios y demarcaciones territoriales de la cd. De México y en su caso a las entidades federativas "FORTASEG". 2020	Fortalecer el desempeño de sus funciones en materia de seguridad pública.			
Subsidio para el fortalecimiento del desempeño en materia de seguridad pública a los municipios y demarcaciones territoriales de la cd. De México y en su caso a las entidades federativas "FORTASEG". 2019	Fortalecer el desempeño de sus funciones en materia de seguridad pública.	0.00	0.00	
Fondo de Apoyo a Migrantes 2014	Fondo de apoyo a migrantes	0.00	0.00	245,888.05
Fondo de Aportaciones para el Fortalecimiento de los Municipios y de las Demarcaciones Territoriales del Distrito Federal 2020	Se destinarán a la satisfacción de sus requerimientos, dando prioridad al cumplimiento de sus obligaciones financieras, al pago de derechos y aprovechamientos por concepto de agua, descargas de aguas residuales, a la modernización de los sistemas de recaudación locales, mantenimiento de infraestructura, y a la atención de las necesidades directamente vinculadas con la seguridad pública de sus habitantes.	20,618,678.75	20,618,678.75	14.00
Fondo de Aportaciones para el Fortalecimiento de los Municipios y de las Demarcaciones Territoriales del Distrito Federal 2019	Se destinarán a la satisfacción de sus requerimientos, dando prioridad al cumplimiento de sus obligaciones financieras, al pago de derechos y aprovechamientos por concepto de agua, descargas de aguas residuales, a la modernización de los sistemas de recaudación locales, mantenimiento de infraestructura, y a la atención de las necesidades directamente vinculadas con la seguridad pública de sus habitantes.	1,739,336.57	1,739,336.57	0.00
Fondo de Aportaciones para el Fortalecimiento de los Municipios y de las Demarcaciones Territoriales del Distrito Federal 2017	Se destinarán a la satisfacción de sus requerimientos, dando prioridad al cumplimiento de sus obligaciones financieras, al pago de derechos y aprovechamientos por concepto de agua, descargas de aguas residuales, a la modernización de los sistemas de recaudación locales, mantenimiento de infraestructura, y a la atención de las necesidades directamente vinculadas con la seguridad pública de sus habitantes.	0.00	0.00	
Fondo de Aportaciones para el Fortalecimiento de los Municipios y de las Demarcaciones Territoriales del Distrito Federal 2016	Se destinarán a la satisfacción de sus requerimientos, dando prioridad al cumplimiento de sus obligaciones financieras, al pago de derechos y aprovechamientos por concepto de agua, descargas de aguas residuales, a la modernización de los sistemas de recaudación locales, mantenimiento de infraestructura, y a la atención de las necesidades directamente vinculadas con la seguridad pública de sus habitantes.	0.00	0.00	

[Handwritten signature]

[Handwritten signature]

Municipio de Valle de Santiago, Gto.
Formato del Ejercicio y Destino de Gasto Federalizado y Reintegros.
Al período (Enero-Marzo 2020).

<p>Fondo de Aportaciones para la Infraestructura Social Municipal 2020</p>	<p>Financiamiento de obras, acciones sociales básicas y a inversiones que beneficien directamente a población en pobreza extrema, localidades con alto o muy alto nivel de rezago social conforme a lo previsto en la ley general de desarrollo social, y en las zonas de atención prioritaria A. Los recursos del fondo de aportaciones para la infraestructura social, se destinarán a los siguientes rubros: I. Fondo de aportaciones para la infraestructura social municipal y de las demarcaciones territoriales del distrito federal: agua potable, alcantarillado, drenaje y letrinas, urbanización, electrificación rural y de colonias pobres, infraestructura básica del sector salud y educativo, mejoramiento de vivienda, así como mantenimiento de infraestructura, conforme a lo señalado en el catálogo de acciones establecido en los lineamientos del fondo que emita la secretaría de desarrollo social. II. Fondo de infraestructura social para las entidades: obras y acciones que beneficien preferentemente a la población de los municipios, demarcaciones territoriales y localidades que presenten mayores niveles de rezago social y pobreza extrema en la entidad.</p>	<p align="right">0.00</p>	<p align="right">0.00</p>
<p>Fondo de Aportaciones para la Infraestructura Social Municipal 2019</p>	<p>Financiamiento de obras, acciones sociales básicas y a inversiones que beneficien directamente a población en pobreza extrema, localidades con alto o muy alto nivel de rezago social conforme a lo previsto en la ley general de desarrollo social, y en las zonas de atención prioritaria A. Los recursos del fondo de aportaciones para la infraestructura social, se destinarán a los siguientes rubros: I. Fondo de aportaciones para la infraestructura social municipal y de las demarcaciones territoriales del distrito federal: agua potable, alcantarillado, drenaje y letrinas, urbanización, electrificación rural y de colonias pobres, infraestructura básica del sector salud y educativo, mejoramiento de vivienda, así como mantenimiento de infraestructura, conforme a lo señalado en el catálogo de acciones establecido en los lineamientos del fondo que emita la secretaría de desarrollo social. II. Fondo de infraestructura social para las entidades: obras y acciones que beneficien preferentemente a la población de los municipios, demarcaciones territoriales y localidades que presenten mayores niveles de rezago social y pobreza extrema en la entidad.</p>	<p align="right">50,732,695.40</p>	<p align="right">50,732,695.40</p>
<p>Fondo de Aportaciones para la Infraestructura Social Municipal 2018</p>	<p>Financiamiento de obras, acciones sociales básicas y a inversiones que beneficien directamente a población en pobreza extrema, localidades con alto o muy alto nivel de rezago social conforme a lo previsto en la ley general de desarrollo social, y en las zonas de atención prioritaria A. Los recursos del fondo de aportaciones para la infraestructura social, se destinarán a los siguientes rubros: I. Fondo de aportaciones para la infraestructura social municipal y de las demarcaciones territoriales del distrito federal: agua potable, alcantarillado, drenaje y letrinas, urbanización, electrificación rural y de colonias pobres, infraestructura básica del sector salud y educativo, mejoramiento de vivienda, así como mantenimiento de infraestructura, conforme a lo señalado en el catálogo de acciones establecido en los lineamientos del fondo que emita la secretaría de desarrollo social. II. Fondo de infraestructura social para las entidades: obras y acciones que beneficien preferentemente a la población de los municipios, demarcaciones territoriales y localidades que presenten mayores niveles de rezago social y pobreza extrema en la entidad.</p>	<p align="right">0.00</p>	<p align="right">0.00</p>

Handwritten signature and scribbles in blue ink.

Municipio de Valle de Santiago, Gto.
 Formato del Ejercicio y Destino de Gasto Federalizado y Reintegros.
 Al período (Enero-Marzo 2020).

<p>Fondo de Aportaciones para la Infraestructura Social Municipal 2017</p>	<p>Financiamiento de obras, acciones sociales básicas y a inversiones que beneficien directamente a población en pobreza extrema, localidades con alto o muy alto nivel de rezago social conforme a lo previsto en la ley general de desarrollo social, y en las zonas de atención prioritaria A. Los recursos del fondo de aportaciones para la infraestructura social, se destinarán a los siguientes rubros: I. Fondo de aportaciones para la infraestructura social municipal y de las demarcaciones territoriales del distrito federal: agua potable, alcantarillado, drenaje y letrinas, urbanización, electrificación rural y de colonias pobres, infraestructura básica del sector salud y educativo, mejoramiento de vivienda, así como mantenimiento de infraestructura, conforme a lo señalado en el catálogo de acciones establecido en los lineamientos del fondo que emita la secretaría de desarrollo social. II. Fondo de infraestructura social para las entidades: obras y acciones que beneficien preferentemente a la población de los municipios, demarcaciones territoriales y localidades que presenten mayores niveles de rezago social y pobreza extrema en la entidad.</p>	0.00	0.00	0.00
<p>Fondo de Aportaciones para la Infraestructura Social Municipal 2016</p>	<p>Financiamiento de obras, acciones sociales básicas y a inversiones que beneficien directamente a población en pobreza extrema, localidades con alto o muy alto nivel de rezago social conforme a lo previsto en la ley general de desarrollo social, y en las zonas de atención prioritaria A. Los recursos del fondo de aportaciones para la infraestructura social, se destinarán a los siguientes rubros: I. Fondo de aportaciones para la infraestructura social municipal y de las demarcaciones territoriales del distrito federal: agua potable, alcantarillado, drenaje y letrinas, urbanización, electrificación rural y de colonias pobres, infraestructura básica del sector salud y educativo, mejoramiento de vivienda, así como mantenimiento de infraestructura, conforme a lo señalado en el catálogo de acciones establecido en los lineamientos del fondo que emita la secretaría de desarrollo social. II. Fondo de infraestructura social para las entidades: obras y acciones que beneficien preferentemente a la población de los municipios, demarcaciones territoriales y localidades que presenten mayores niveles de rezago social y pobreza extrema en la entidad.</p>	0.00	0.00	0.00
<p>Fondo de Aportaciones para la Infraestructura Social Municipal 2015</p>	<p>Financiamiento de obras, acciones sociales básicas y a inversiones que beneficien directamente a población en pobreza extrema, localidades con alto o muy alto nivel de rezago social conforme a lo previsto en la ley general de desarrollo social, y en las zonas de atención prioritaria A. Los recursos del fondo de aportaciones para la infraestructura social, se destinarán a los siguientes rubros: I. Fondo de aportaciones para la infraestructura social municipal y de las demarcaciones territoriales del distrito federal: agua potable, alcantarillado, drenaje y letrinas, urbanización, electrificación rural y de colonias pobres, infraestructura básica del sector salud y educativo, mejoramiento de vivienda, así como mantenimiento de infraestructura, conforme a lo señalado en el catálogo de acciones establecido en los lineamientos del fondo que emita la secretaría de desarrollo social. II. Fondo de infraestructura social para las entidades: obras y acciones que beneficien preferentemente a la población de los municipios, demarcaciones territoriales y localidades que presenten mayores niveles de rezago social y pobreza extrema en la entidad.</p>	0.00	0.00	0.00

Handwritten signature and notes in blue ink.

Municipio de Valle de Santiago, Gto.
Formato del Ejercicio y Destino de Gasto Federalizado y Reintegros.
 Al período (Enero-Marzo 2020).

Fondo de Aportaciones para la Infraestructura Social Municipal 2014	Financiamiento de obras, acciones sociales básicas y a inversiones que beneficien directamente a población en pobreza extrema, localidades con alto o muy alto nivel de rezago social conforme a lo previsto en la ley general de desarrollo social, y en las zonas de atención prioritaria A. Los recursos del fondo de aportaciones para la infraestructura social, se destinarán a los siguientes rubros: I. Fondo de aportaciones para la infraestructura social municipal y de las demarcaciones territoriales del distrito federal: agua potable, alcantarillado, drenaje y letrinas, urbanización, electrificación rural y de colonias pobres, infraestructura básica del sector salud y educativo, mejoramiento de vivienda, así como mantenimiento de infraestructura, conforme a lo señalado en el catálogo de acciones establecido en los lineamientos del fondo que emita la secretaria de desarrollo social. II. Fondo de infraestructura social para las entidades: obras y acciones que beneficien preferentemente a la población de los municipios, demarcaciones territoriales y localidades que presenten mayores niveles de rezago social y pobreza extrema en la entidad.	0.00	0.00	0.00
Fondo de Aportaciones para la Infraestructura Social Municipal 2013	Financiamiento de obras, acciones sociales básicas y a inversiones que beneficien directamente a población en pobreza extrema, localidades con alto o muy alto nivel de rezago social conforme a lo previsto en la ley general de desarrollo social, y en las zonas de atención prioritaria A. Los recursos del fondo de aportaciones para la infraestructura social, se destinarán a los siguientes rubros: I. Fondo de aportaciones para la infraestructura social municipal y de las demarcaciones territoriales del distrito federal: agua potable, alcantarillado, drenaje y letrinas, urbanización, electrificación rural y de colonias pobres, infraestructura básica del sector salud y educativo, mejoramiento de vivienda, así como mantenimiento de infraestructura, conforme a lo señalado en el catálogo de acciones establecido en los lineamientos del fondo que emita la secretaria de desarrollo social. II. Fondo de infraestructura social para las entidades: obras y acciones que beneficien preferentemente a la población de los municipios, demarcaciones territoriales y localidades que presenten mayores niveles de rezago social y pobreza extrema en la entidad.	0.00	0.00	0.00
Fondo de Aportaciones para la Infraestructura Social Municipal 2012	Financiamiento de obras, acciones sociales básicas y a inversiones que beneficien directamente a población en pobreza extrema, localidades con alto o muy alto nivel de rezago social conforme a lo previsto en la ley general de desarrollo social, y en las zonas de atención prioritaria A. Los recursos del fondo de aportaciones para la infraestructura social, se destinarán a los siguientes rubros: I. Fondo de aportaciones para la infraestructura social municipal y de las demarcaciones territoriales del distrito federal: agua potable, alcantarillado, drenaje y letrinas, urbanización, electrificación rural y de colonias pobres, infraestructura básica del sector salud y educativo, mejoramiento de vivienda, así como mantenimiento de infraestructura, conforme a lo señalado en el catálogo de acciones establecido en los lineamientos del fondo que emita la secretaria de desarrollo social. II. Fondo de infraestructura social para las entidades: obras y acciones que beneficien preferentemente a la población de los municipios, demarcaciones territoriales y localidades que presenten mayores niveles de rezago social y pobreza extrema en la entidad.	0.00	0.00	0.00

"Bajo protesta de decir verdad declaramos que los Estados Financieros y sus notas, son razonablemente correctos y son responsabilidad del emisor".

Handwritten signature of Alejandro Alanís Chávez

ING. Alejandro Alanís Chávez
 Presidente Municipal

Handwritten signature of Julio Cesar Bermúdez González

C.P. y M.F. Julio Cesar Bermúdez González
 Tesorero Municipal

Handwritten signature of Rocío Ambríz Arredondo

Lic. Rocío Ambríz Arredondo
 Síndico Municipal



Municipio de Valle de Santiago, Gto.
Correspondientes al Primer Trimestre 2020.

NOTAS DE DISCIPLINA FINANCIERA

1. Balance Presupuestario de Recursos Disponibles Negativo

Se informará:

- a) Acciones para recuperar el Balance Presupuestario de Recursos Disponibles Sostenible.
El Municipio presenta un balance presupuestal sostenible.

2. Aumento o creación de nuevo Gasto

Se informará:

- a) Fuente de Ingresos del aumento o creación del Gasto no Etiquetado.
El municipio en la creación de nuevo gasto siempre procede la reducción de otro.

- b) Fuente de Ingresos del aumento o creación del Gasto Etiquetado.

El municipio aumenta o disminuye gasto etiquetado dentro de una modificación presupuestal de ingresos y egresos aprobada por el H. Ayuntamiento de acuerdo a lo convenido con la federación y con el estado.

3. Pasivo Circulante al Cierre del Ejercicio (ESF-12)

Se informará solo al 31 de diciembre 2020

4. Deuda Pública y Obligaciones

Se revelará:

- a) La información detallada de cada Financiamiento u Obligación contraída en los términos del Título Tercero Capítulo Uno de la Ley de Disciplina Financiera de las Entidades Federativas y Municipios, incluyendo como mínimo, el importe, tasa, plazo, comisiones y demás accesorios pactados.

Financiamiento Interno 2018 (Deuda Pública)										
Datos al 31 de Marzo del 2020										
Identificación de Crédito o Instrumento	Acreedor	Financiamiento Contratado	Capital Amortizado	Intereses Pagados Acumulados	Finan. Adeudado	Tasa de Interés	Tasa Efectiva	No. de pagos	Fecha de Contratación	Fecha de Vencimiento
Contrato de Apertura de Crédito Simple	Banco del Bajío, S.A.	15,000,000.00	2,544,642.83	1,993,550.96	12,455,357.17	TIE 28 días más sobre tasa de 1.25%	8.57%	16/112	02/01/2018	30/12/2027
Total		15,000,000.00	2,544,642.83	1,993,550.96	12,455,357.17					

Deuda al.

Municipio de Valle de Santiago, Gto.
Correspondientes al Primer Trimestre 2020.

5. Obligaciones a Corto Plazo

Se revelará:

a) La información detallada de las Obligaciones a corto plazo contraídas en los términos del Título Tercero Capítulo Uno de la Ley de Disciplina Financiera de las Entidades Federativas y Municipios, incluyendo por lo menos Importe, tasas, plazo, comisiones y cualquier costo relacionado, así mismo se deberá incluir la tasa efectiva.

Municipio de Valle de Santiago, Gto. Estado Analítico de la Deuda y Otros Pasivos. Del 01 de Enero al 31 de Marzo del 2020.				
Denominación de las Deudas	Moneda de Contratación	Institución o País Acreedor	Saldo Inicial del Período	Saldo Final del Período
DEUDA PÚBLICA			12,857,142.88	12,455,357.17
Corto Plazo				
Deuda Interna			0.00	1,205,357.13
Instituciones de Crédito	MXN	Banco del Bajío S.A.	0.00	1,205,357.13
Títulos y Valores			0.00	0.00
Arrendamientos Financieros			0.00	0.00
Deuda Externa			0.00	0.00
Organismos Financieros Internacionales			0.00	0.00
Deuda Bilateral			0.00	0.00
Títulos y Valores			0.00	0.00
Arrendamientos Financieros			0.00	0.00
<i>Subtotal a Corto Plazo</i>			0.00	1,205,357.13
Largo Plazo				
Deuda Interna			12,857,142.88	11,250,000.04
Instituciones de Crédito	MXN	Banco del Bajío S.A.	12,857,142.88	11,250,000.04
Títulos y Valores			0.00	0.00
Arrendamientos Financieros			0.00	0.00
Deuda Externa			0.00	0.00
Organismos Financieros Internacionales			0.00	0.00
Deuda Bilateral			0.00	0.00
Títulos y Valores			0.00	0.00
Arrendamientos Financieros			0.00	0.00
<i>Subtotal Largo Plazo</i>			12,857,142.88	11,250,000.04
Otros Pasivos			31,659,530.63	15,077,376.96
Total Deuda y Otros Pasivos			44,516,673.51	27,532,734.13

Alfredo Flores al.

[Handwritten signature]

[Handwritten signature]

Municipio de Valle de Santiago, Gto.
Correspondientes al Primer Trimestre 2020.

6. Evaluación de Cumplimiento

Se revelará:

- a) La información relativa al cumplimiento de los convenios de Deuda Garantizada.
No se ha realizado Evaluación de cumplimiento.

"Dajo protesta de decir verdad declaramos que los Estados Financieros y sus notas, son razonablemente correctos y son responsabilidad del emisor".



Presidente Municipal
Ing. Alejandro Alanís Chávez



Síndico Municipal
Lic. Rocío Ambríz Arredondo



Tesorero Municipal
C.P. y M.F. Julio Cesar Bermúdez González



ESTADOS FINANCIEROS - DATOS GENERALES

NOMBRE DEL ENTE PÚBLICO	Municipio de Valle de Santiago, Gto.
ENTIDAD FEDERATIVA	Guanajuato
MUNICIPIO	Valle de Santiago
AÑO DEL INFORME	2020
PERIODO DE INFORME	Primer trimestre

Blanca Gloria



Formato 1 Estado de Situación Financiera Detallado - LDF

Municipio de Valle de Santiago, Gto., Gobierno del Estado de Guanajuato (a) Estado de Situación Financiera Detallado - LDF Al 31 de diciembre de 2019 y al 30 de marzo de 2020 (b) (PESOS)			
Concepto (c)	2020 (d)	31 de diciembre de 2019 (e)	31 de diciembre de 2019 (e)
ACTIVO			
Activo Circulante			
a. Efectivo y Equivalentes (a+1+a2+a3+a4+a5+a6+a7)	118,372,412.18	137,415,314.49	15,077,976.96
a1) Efectivo	0.00	0.00	31,659,550.83
a2) Bancos/Tesorería	15,463,058.83	10,597,424.97	2,061,662.31
a3) Bancos/Depositos y Otros	0.00	0.00	11,732,420.43
a4) Inversiones Temporales (Hasta 3 meses)	101,023,897.58	118,125,127.27	8,113,516.22
a5) Fondos con Afectación Específica	1,894,956.06	30,997.71	0.00
a6) Depósitos de Fondos de Terceros en Garantía y/o Administración	30,997.71	30,997.71	1,786,174.10
a7) Otros Efectivos y Equivalentes	25,557,989.76	7,150,209.63	0.00
b. Derechos a Recibir Efectivo o Equivalentes (b+1+b2+b3+b4+b5+b6+a7)	0.00	0.00	5,875,763.73
b1) Inversiones Financieras de Corto Plazo	0.00	0.00	2,069,997.83
b2) Cuentas por Cobrar a Corto Plazo	931,130.11	930,226.00	0.00
b3) Deudores Diversos por Cobrar a Corto Plazo	1,571,648.50	165,016.21	0.00
b4) Deudores por Recuperar a Corto Plazo	220,000.00	91,735.18	0.00
b5) Deudores por Anticipos de la Tesorería a Corto Plazo	0.00	0.00	0.00
b6) Prestamos Otorgados a Corto Plazo	0.00	0.00	0.00
b7) Otros Derechos a Recibir Efectivo o Equivalentes a Corto Plazo	0.00	0.00	0.00
c. Derechos a Recibir Bienes o Servicios (c+1+c2+c3+c4+c5)	22,834,615.15	5,962,231.82	1,205,357.13
c1) Anticipos a Proveedores por Adquisición de Bienes y Prestación de Servicios a Corto Plazo	5,747,661.62	25,496,538.30	1,205,357.13
c2) Anticipos a Proveedores por Adquisición de Bienes Inmuebles y Muebles a Corto Plazo	134,413.88	134,413.88	0.00
c3) Anticipos a Proveedores por Adquisición de Bienes Intangibles a Corto Plazo	0.00	0.00	0.00
c4) Otros anticipos y compraventa por Obras Públicas a Corto Plazo	0.00	0.00	0.00
c5) Otros anticipos y compraventa por Obras Públicas a Corto Plazo	0.00	0.00	0.00
d. Inventarios (d+1+d2+d3+d4+d5)	5,613,247.74	25,362,124.42	0.00
d1) Inventarios de Mercancías para Venta	0.00	0.00	0.00
d2) Inventario de Mercancías en Proceso de Elaboración	0.00	0.00	0.00
d3) Inventario de Mercancías Terminadas	0.00	0.00	0.00
d4) Inventario de Materias Primas, Materiales y Suministros para Producción	0.00	0.00	0.00
d5) Bienes en Tránsito	0.00	0.00	0.00
e. Almacenes	0.00	0.00	0.00
f. Estimación por Pérdida o Deterioro de Activos Circulantes (f+1+f2)	0.00	0.00	0.00
f1) Estimaciones para Cuentas Incobrables por Derechos a Recibir Efectivo o Equivalentes	0.00	0.00	0.00
f2) Estimación por Deterioro de Inventarios	0.00	0.00	0.00
g. Otros Activos Circulantes (g+1+g2+g3+g4)	0.00	0.00	0.00
g1) Valores en Garantía	0.00	0.00	0.00
g2) Bienes en Garantía (excluye depósitos de fondos)	0.00	0.00	0.00
g3) Bienes Derivados de Embargos, Decomisos, Aseguramientos y Dación en Pago	0.00	0.00	0.00
g4) Adquisición con Fondos de Terceros	0.00	0.00	0.00
IA. Total de Activos Circulantes (IA = a + b + c + d + e + f + g)	149,677,467.56	170,062,062.42	16,282,734.09
Activo No Circulante			
a. Inversiones Financieras a Largo Plazo	0.00	0.00	0.00
b. Derechos a Recibir Efectivo o Equivalentes a Largo Plazo	303,306,292.28	258,534,872.42	0.00
c. Bienes Inmuebles, Infraestructura y Construcciones en Proceso	88,484,466.81	88,336,857.89	0.00
d. Bienes Intangibles	131,729.54	131,729.54	0.00
e. Activos Históricos	-43,105,812.68	-43,105,812.68	0.00
f. Depreciación, Deterioro y Amortización Acumulada de Bienes	1,176,759.67	1,176,759.67	0.00
g. Activos Diferidos	0.00	0.00	0.00
h. Estimación por Pérdida o Deterioro de Activos no Circulantes	0.00	0.00	0.00
i. Otros Activos no Circulantes	0.00	0.00	0.00
IB. Total de Activos No Circulantes (IB = a + b + c + d + e + f + g + h + i)	349,995,455.62	305,074,406.84	12,857,142.88
I. Total del Activo (I = IA + IB)	499,670,903.18	475,136,469.26	44,516,673.51
HACIENDA PÚBLICA/PATRIMONIO			
III.A. Hacienda Pública/Patrimonio Contribuido (IIA = a + b + c)			
a. Aportaciones	23,299,036.92	23,299,036.92	23,151,690.92
b. Donaciones de Capital	22,246,140.24	22,246,140.24	22,098,784.24
c. Actualización de la Hacienda Pública/Patrimonio	1,052,896.68	1,052,896.68	1,052,896.68
III.B. Hacienda Pública/Patrimonio Generado (IIB = a + b + c + d + e)			
a. Resultado del Ejercicio (Ahorro/ Desahorro)	448,839,132.13	448,839,132.13	407,468,104.83
b. Resultado de Ejercicios Anteriores	45,421,27	45,421,27	-39,094,492.27
c. Reservas	403,350,489.56	403,350,489.56	298,306,501.26
d. Reservas	0.00	0.00	0.00
e. Rectificaciones de Resultados de Ejercicios Anteriores	67,111.30	67,111.30	67,111.30
III.C. Exceso o Insuficiencia en la Actualización de la Hacienda Pública/Patrimonio (IIC=a+b)			
a. Resultado por Posición Monetaria	0.00	0.00	0.00
b. Resultado por Tenencia de Activos no Monetarios	0.00	0.00	0.00
III. Total Hacienda Pública/Patrimonio (III = IIIA + IIIB + IIC)	472,136,169.05	472,136,169.05	430,619,795.75
IV. Total del Pasivo y Hacienda Pública/Patrimonio (IV = II + III)	499,670,903.18	499,670,903.18	475,136,469.26

Handwritten signatures and notes in blue ink, including a large signature at the bottom right and smaller ones at the top right.

Formato 2 Informe Analítico de la Deuda Pública y Otros Pasivos - LDF

Municipio de Valle de Santiago, Gto., Gobierno del Estado de Guanajuato (a)							
Informe Analítico de la Deuda Pública y Otros Pasivos - LDF							
Al 31 de diciembre de 2019 y al 30 de marzo de 2020 (b)							
(PESOS)							
Denominación de la Deuda Pública y Otros Pasivos (c)	Saldo al 31 de diciembre de 2019 (d)	Disposiciones del periodo (e)	Amortizaciones del periodo (f)	Revaluaciones, Reclasificaciones y Otros Ajustes (g)	Saldo Final del Periodo (h) h=d+e-f+g	Pago de intereses del Periodo (i)	Pago de Comisiones y demás costos asociados durante el Periodo (j)
1. Deuda Pública (1=A+B)	12,857,142.88	1,607,142.84	2,008,928.55	0.00	12,455,357.17	280,187.80	0.00
A. Corto Plazo (A=a1+a2+a3)	0.00	1,607,142.84	401,785.71	0.00	1,205,357.13	280,187.80	0.00
a1) Instituciones de Crédito	0.00	1,607,142.84	401,785.71	0.00	1,205,357.13	280,187.80	0.00
a2) Títulos y Valores	0.00	0.00	0.00	0.00	0.00	0.00	0.00
a3) Arrendamientos Financieros	0.00	0.00	0.00	0.00	0.00	0.00	0.00
B. Largo Plazo (B=b1+b2+b3)	12,857,142.88	0	1,607,142.84	0.00	11,250,000.04	0.00	0.00
b1) Instituciones de Crédito	12,857,142.88	0.00	1,607,142.84	0.00	11,250,000.04	0.00	0.00
b2) Títulos y Valores	0.00	0.00	0.00	0.00	0.00	0.00	0.00
b3) Arrendamientos Financieros	0.00	0.00	0.00	0.00	0.00	0.00	0.00
2. Otros Pasivos	31,659,530.63				15,077,376.96		
3. Total de la Deuda Pública y Otros Pasivos (B=1+2)	44,516,673.51	1,607,142.84	2,008,928.55	0.00	27,532,734.13	280,187.80	0.00
4. Deuda Contingente¹ (Informativo)	0.00	0.00	0.00	0.00	0.00	0.00	0.00
A. Deuda Contingente 1	0.00	0.00	0.00	0.00	0.00	0.00	0.00
B. Deuda Contingente 2	0.00	0.00	0.00	0.00	0.00	0.00	0.00
C. Deuda Contingente XX	0.00	0.00	0.00	0.00	0.00	0.00	0.00
5. Valor de Instrumentos Bono Cupón Cero² (Informativo)	0.00	0.00	0.00	0.00	0.00	0.00	0.00
A. Instrumento Bono Cupón Cero 1	0.00	0.00	0.00	0.00	0.00	0.00	0.00
B. Instrumento Bono Cupón Cero 2	0.00	0.00	0.00	0.00	0.00	0.00	0.00
C. Instrumento Bono Cupón Cero XX	0.00	0.00	0.00	0.00	0.00	0.00	0.00

1. Se refiere a cualquier Financiamiento sin fuente o garantía de pago definida, que sea asumida de manera solidaria o subsidiaria por las Entidades Federativas con sus Municipios, organismos descentralizados y empresas de participación estatal mayoritaria y fideicomisos, locales o municipales, y por los Municipios con sus respectivos organismos descentralizados y empresas de participación municipal mayoritaria.

2. Se refiere al valor del Bono Cupón Cero que respalda el pago de los créditos asociados al mismo (Activo).

Obligaciones a Corto Plazo (k)	Monto Contratado (l)	Plazo Pactado (m)	Tasa de Interés (n)	Comisiones y Costos Relacionados (o)	Tasa Efectiva (p)
6. Obligaciones a Corto Plazo (Informativo)					
A. Crédito 1	0.00	0.00	0.00	0.00	0.00
B. Crédito 2	0.00	0.00	0.00	0.00	0.00
C. Crédito XX	0.00	0.00	0.00	0.00	0.00


Alfredo Flores


[Signature]

[Signature]

Formato 3 Informe Analítico de Obligaciones Diferentes de Financiamientos - LDF

Municipio de Valle de Santiago, Gto., Gobierno del Estado de Guanajuato (a) Informe Analítico de Obligaciones Diferentes de Financiamientos - LDF Del 1 de enero al 30 de marzo de 2020 (b) (PSSOS)										
Denominación de las Obligaciones Diferentes de Financiamiento (c)	Fecha del Contrato (d)	Fecha de inicio de operación del proyecto (e)	Fecha de vencimiento (f)	Monto de la inversión pactado (g)	Plazo pactado (h)	Monto promedio mensual del pago de la contraprestación (i)	Monto promedio mensual del pago de la contra-prestación correspondiente a pago de inversión (j)	Monto pagado de la inversión al 30 de marzo de 2020 (k)	Monto pagado de la inversión actualizado al 30 de marzo de 2020 (l)	Saldo pendiente por pago de la inversión al 30 de marzo de 2020 (m = g - l)
A. Asociaciones Público Privadas (APP's) (A=a+b+c+d)				0.00		0.00	0.00	0.00	0.00	0.00
a) APP 1				0.00		0.00	0.00	0.00	0.00	0.00
b) APP 2				0.00		0.00	0.00	0.00	0.00	0.00
c) APP 3				0.00		0.00	0.00	0.00	0.00	0.00
d) APP XX				0.00		0.00	0.00	0.00	0.00	0.00
B. Otros Instrumentos (B=a+b+c+d)				0.00		0.00	0.00	0.00	0.00	0.00
a) Otro Instrumento 1				0.00		0.00	0.00	0.00	0.00	0.00
b) Otro Instrumento 2				0.00		0.00	0.00	0.00	0.00	0.00
c) Otro Instrumento 3				0.00		0.00	0.00	0.00	0.00	0.00
d) Otro Instrumento XX				0.00		0.00	0.00	0.00	0.00	0.00
C. Total de Obligaciones Diferentes de Financiamiento (C=A+B)				0.00		0.00	0.00	0.00	0.00	0.00





Formato 4 Balance Presupuestario - LDF

Municipio de Valle de Santiago, Gto., Gobierno del Estado de Guanajuato (a)
 Balance Presupuestario - LDF
 Del 1 de enero al 30 de marzo de 2020 (b)
 (PESOS)

Concepto (c)	Estimado/ Aprobado (d)	Devengado	Recaudado/ Pagado
A. Ingresos Totales (A = A1+A2+A3)	420,759,000.00	115,295,268.80	115,266,740.80
A1. Ingresos de Libre Disposición	213,259,000.00	64,888,968.10	64,860,440.10
A2. Transferencias Federales Etiquetadas	207,500,000.00	50,406,300.70	50,406,300.70
A3. Financiamiento Neto	0.00	0.00	0.00
B. Egresos Presupuestarios1 (B = B1+B2)	419,151,857.16	118,949,452.51	112,548,941.43
B1. Gasto No Etiquetado (sin incluir Amortización de la Deuda Pública)	213,259,000.00	41,509,308.25	39,443,103.18
B2. Gasto Etiquetado (sin incluir Amortización de la Deuda Pública)	205,892,857.16	77,440,144.26	73,105,838.25
C. Remanentes del Ejercicio Anterior (C = C1 + C2)		63,243,482.82	63,243,482.82
C1. Remanentes de Ingresos de Libre Disposición aplicados en el periodo		6,020,231.60	6,020,231.60
C2. Remanentes de Transferencias Federales Etiquetadas aplicados en el periodo		57,223,251.22	57,223,251.22
I. Balance Presupuestario (I = A - B + C)	1,607,142.84	59,589,299.11	65,961,282.19
II. Balance Presupuestario sin Financiamiento Neto (II = I - A3)	1,607,142.84	59,589,299.11	65,961,282.19
III. Balance Presupuestario sin Financiamiento Neto y sin Remanentes del Ejercicio Anterior (III = II - C)	1,607,142.84	-3,654,183.71	2,717,799.37

Concepto	Aprobado	Devengado	Pagado
E. Intereses, Comisiones y Gastos de la Deuda (E = E1+E2)	1,500,000.00	280,187.80	280,187.80
E1. Intereses, Comisiones y Gastos de la Deuda con Gasto No Etiquetado	200,000.00	0.00	0.00
E2. Intereses, Comisiones y Gastos de la Deuda con Gasto Etiquetado	1,300,000.00	280,187.80	280,187.80
IV. Balance Primario (IV = III + E)	3,107,142.84	-3,373,995.91	2,997,987.17

Concepto	Estimado/ Aprobado	Devengado	Recaudado/ Pagado
F. Financiamiento (F = F1 + F2)	0.00	0.00	0.00
F1. Financiamiento con Fuente de Pago de Ingresos de Libre Disposición	0.00	0.00	0.00
F2. Financiamiento con Fuente de Pago de Transferencias Federales Etiquetadas	0.00	0.00	0.00
G. Amortización de la Deuda (G = G1 + G2)	1,607,142.84	401,785.71	401,785.71
G1. Amortización de la Deuda Pública con Gasto No Etiquetado	0.00	0.00	0.00
G2. Amortización de la Deuda Pública con Gasto Etiquetado	1,607,142.84	401,785.71	401,785.71
A3. Financiamiento Neto (A3 = F - G)	-1,607,142.84	-401,785.71	-401,785.71

Concepto	Estimado/ Aprobado	Devengado	Recaudado/ Pagado
A1. Ingresos de Libre Disposición	213,259,000.00	64,888,968.10	64,860,440.10
A3.1 Financiamiento Neto con Fuente de Pago de Ingresos de Libre Disposición (A3.1 = F1 - G1)	0.00	0.00	0.00
F1. Financiamiento con Fuente de Pago de Ingresos de Libre Disposición	0.00	0.00	0.00
G1. Amortización de la Deuda Pública con Gasto No Etiquetado	0.00	0.00	0.00
B1. Gasto No Etiquetado (sin incluir Amortización de la Deuda Pública)	213,259,000.00	41,509,308.25	39,443,103.18
C1. Remanentes de Ingresos de Libre Disposición aplicados en el periodo		6,020,231.60	6,020,231.60
V. Balance Presupuestario de Recursos Disponibles (V = A1 + A3.1 - B1 + C1)	0.00	29,399,891.45	31,437,568.52
VI. Balance Presupuestario de Recursos Disponibles sin Financiamiento Neto (VI = V - A3.1)	0.00	29,399,891.45	31,437,568.52

Concepto	Estimado/ Aprobado	Devengado	Recaudado/ Pagado
A2. Transferencias Federales Etiquetadas	207,500,000.00	50,406,300.70	50,406,300.70
A3.2 Financiamiento Neto con Fuente de Pago de Transferencias Federales Etiquetadas (A3.2 = F2 - G2)	-1,607,142.84	-401,785.71	-401,785.71
F2. Financiamiento con Fuente de Pago de Transferencias Federales Etiquetadas	0.00	0.00	0.00
G2. Amortización de la Deuda Pública con Gasto Etiquetado	1,607,142.84	401,785.71	401,785.71
B2. Gasto Etiquetado (sin incluir Amortización de la Deuda Pública)	205,892,857.16	77,440,144.26	73,105,838.25
C2. Remanentes de Transferencias Federales Etiquetadas aplicados en el periodo		57,223,251.22	57,223,251.22
VII. Balance Presupuestario de Recursos Etiquetados (VII = A2 + A3.2 - B2 + C2)	0.00	29,787,621.95	34,121,927.96
VIII. Balance Presupuestario de Recursos Etiquetados sin Financiamiento Neto (VIII = VII - A3.2)	1,607,142.84	30,189,407.66	34,523,713.67

Blas Blas

en conj. con

[Signature]

Formato 5 Estado Analítico de Ingresos Detallado - LDF

Municipio de Valle de Santiago, Gto., Gobierno del Estado de Guanajuato (a)						
Estado Analítico de Ingresos Detallado - LDF						
Del 1 de enero al 30 de marzo de 2020 (b)						
(PESOS)						
Concepto (c)	Ingreso					Diferencia (e)
	Estimado (d)	Ampliaciones/ (Reducciones)	Modificado	Devengado	Recaudado	
Ingresos de Libre Disposición						
A. Impuestos	19,780,000.00	1,500,000.00	21,280,000.00	17,539,720.38	17,539,720.38	-2,240,279.62
B. Cuotas y Aportaciones de Seguridad Social	0.00	0.00	0.00	0.00	0.00	0.00
C. Contribuciones de Mejoras	6,000,000.00	-842,340.00	5,157,660.00	474,120.00	474,120.00	-5,525,880.00
D. Derechos	26,008,700.00	1,500,000.00	27,508,700.00	5,630,689.72	5,630,689.72	-20,378,010.28
E. Productos	4,100,100.00	0.00	4,100,100.00	954,774.39	954,774.39	-3,847,325.61
F. Aprovechamientos	2,170,000.00	0.00	2,170,000.00	313,815.48	313,815.48	-1,856,184.52
G. Ingresos por Ventas de Bienes y Servicios	0.00	0.00	0.00	0.00	0.00	0.00
H. Participaciones (H=h1+h2+h3+h4+h5+h6+h7+h8+h9+h10+h11)	152,400,000.00	4,534,371.00	156,934,371.00	39,424,040.35	39,424,040.35	-112,975,959.65
h1) Fondo General de Participaciones	104,000,000.00	347,156.00	104,347,156.00	26,467,342.06	26,467,342.06	-77,532,657.94
h2) Fondo de Fomento Municipal	25,000,000.00	639,546.00	25,639,546.00	6,621,329.72	6,621,329.72	-18,378,670.28
h3) Fondo de Fiscalización y Recaudación	7,400,000.00	828,457.00	8,228,457.00	1,612,009.49	1,612,009.49	-5,787,990.51
h4) Fondo de Compensación	0.00	0.00	0.00	0.00	0.00	0.00
h5) Fondo de Extracción de Hidrocarburos	0.00	0.00	0.00	0.00	0.00	0.00
h6) Impuesto Especial Sobre Producción y Servicios	2,600,000.00	864,606.00	3,464,606.00	911,589.55	911,589.55	-1,688,410.45
h7) 0.136% de la Recaudación Federal Participable	0.00	0.00	0.00	0.00	0.00	0.00
h8) 3.17% Sobre Extracción de Petróleo	0.00	0.00	0.00	0.00	0.00	0.00
h9) Gasolinas y Diésel	4,400,000.00	132,107.00	4,532,107.00	900,775.53	900,775.53	-3,499,224.47
h10) Fondo del Impuesto Sobre la Renta	9,000,000.00	1,722,499.00	10,722,499.00	2,910,994.00	2,910,994.00	-6,089,006.00
h11) Fondo de Estabilización de los Ingresos de las Entidades Federativas	0.00	0.00	0.00	0.00	0.00	0.00
I. Incentivos Derivados de la Colaboración Fiscal (I=i1+i2+i3+i4+i5)	2,600,000.00	-559,841.00	2,040,159.00	553,810.82	553,810.82	-2,046,189.18
i1) Tenencia de Uso de Vehículos	20,000.00	-20,000.00	0.00	6,126.59	6,126.59	-13,873.41
i2) Fondo de Compensación ISAN	280,000.00	12,366.00	292,366.00	73,091.46	73,091.46	-206,908.54
i3) Impuesto Sobre Automóviles Nuevos	1,500,000.00	-22,094.00	1,477,906.00	404,721.53	404,721.53	-1,095,278.47
i4) Fondo de Compensación de Repesos-Intermedios	0.00	0.00	0.00	0.00	0.00	0.00
i5) Otros Incentivos Económicos	800,000.00	-530,113.00	269,887.00	69,871.24	69,871.24	-730,128.76
J. Transferencias	0.00	0.00	0.00	0.00	0.00	0.00
K. Convenios	0.00	0.00	0.00	0.00	0.00	0.00
k1) Otros Convenios y Subsidios	0.00	0.00	0.00	0.00	0.00	0.00
L. Otros Ingresos de Libre Disposición (L=l1+l2)	0.00	0.00	0.00	0.00	0.00	0.00
l1) Participaciones en Ingresos Locales	0.00	0.00	0.00	0.00	0.00	0.00
l2) Otros Ingresos de Libre Disposición	0.00	0.00	0.00	0.00	0.00	0.00
I. Total de Ingresos de Libre Disposición (I=A+B+C+D+E+F+G+H+I+J+K+L)	213,259,000.00	6,132,190.00	219,391,190.00	64,888,968.10	64,860,440.10	-148,398,559.90
Ingresos Excedentes de Ingresos de Libre Disposición						0.00
Transferencias Federales Etiquetadas						
A. Aportaciones (A=a1+a2+a3+a4+a5+a6+a7+a8)	177,500,000.00	5,015,767.00	182,515,767.00	49,789,230.00	49,789,230.00	-127,710,770.00
a1) Fondo de Aportaciones para la Nómina Educativa y Gasto Operativo	0.00	0.00	0.00	0.00	0.00	0.00
a2) Fondo de Aportaciones para los Servicios de Salud	0.00	0.00	0.00	0.00	0.00	0.00
a3) Fondo de Aportaciones para la Infraestructura Social	81,000,000.00	2,205,739.00	83,205,739.00	24,961,722.00	24,961,722.00	-56,038,278.00
a4) Fondo de Aportaciones para el Fortalecimiento de los Municipios y de las Demarcaciones Territoriales del Distrito Federal	96,500,000.00	2,810,028.00	99,310,028.00	24,827,508.00	24,827,508.00	-71,672,492.00
a5) Fondo de Aportaciones Múltiples	0.00	0.00	0.00	0.00	0.00	0.00
a6) Fondo de Aportaciones para la Educación Tecnológica y de Adultos	0.00	0.00	0.00	0.00	0.00	0.00
a7) Fondo de Aportaciones para la Seguridad Pública de los Estados y del	0.00	0.00	0.00	0.00	0.00	0.00
a8) Fondo de Aportaciones para el Fortalecimiento de las Entidades Federativas	0.00	0.00	0.00	0.00	0.00	0.00
B. Convenios (B=b1+b2+b3+b4)	30,000,000.00	12,294,457.50	42,294,457.50	0.00	0.00	-30,000,000.00
b1) Convenios de Protección Social en Salud	0.00	0.00	0.00	0.00	0.00	0.00
b2) Convenios de Descentralización	0.00	0.00	0.00	0.00	0.00	0.00
b3) Convenios de Reasignación	0.00	0.00	0.00	0.00	0.00	0.00
b4) Otros Convenios y Subsidios	30,000,000.00	12,294,457.50	42,294,457.50	0.00	0.00	-30,000,000.00
C. Fondos Distintos de Aportaciones (C=c1+c2)	0.00	0.00	0.00	0.00	0.00	0.00
c1) Fondo para Entidades Federativas y Municipios Productores de	0.00	0.00	0.00	0.00	0.00	0.00
c2) Fondo Minero	0.00	0.00	0.00	0.00	0.00	0.00
D. Transferencias, Subsidios y Subvenciones, y Pensiones y Jubilaciones	0.00	0.00	0.00	0.00	0.00	0.00
E. Otras Transferencias Federales Etiquetadas	0.00	3,689,972.00	3,689,972.00	617,070.70	617,070.70	617,070.70
II. Total de Transferencias Federales Etiquetadas (II = A + B + C + D + E)	207,500,000.00	21,000,196.50	228,500,196.50	50,406,300.70	50,406,300.70	-157,093,699.30
III. Ingresos Derivados de Financiamientos (III = A)	0.00	0.00	0.00	0.00	0.00	0
A. Ingresos Derivados de Financiamientos	0.00	0.00	0.00	0.00	0.00	0
IV. Total de Ingresos (IV = I + II + III)	420,759,000.00	27,132,386.50	447,891,386.50	115,295,268.80	115,266,740.80	-305,492,259.20
Datos Informativos						
1. Ingresos Derivados de Financiamientos con Fuente de Pago de Ingresos de Libre Disposición	0.00	46,716,195.68	46,716,195.68	6,020,231.60	6,020,231.60	6,020,231.60
2. Ingresos Derivados de Financiamientos con Fuente de Pago de Transferencias Federales Etiquetadas	0.00	80,825,966.82	80,825,966.82	57,223,251.22	57,223,251.22	57,223,251.22
3. Ingresos Derivados de Financiamientos (3 = 1 + 2)	0.00	127,542,162.50	127,542,162.50	63,243,482.82	63,243,482.82	63,243,482.82

[Handwritten signature]

[Handwritten signature]

[Handwritten signature]

Formato 6 a) Estado Analítico del Ejercicio del Presupuesto de Egresos Detallado - LDF
(Clasificación por Objeto del Gasto)

Municipio de Valle de Santiago Gto., Gobierno del Estado de Guanajuato (a) Estado Analítico del Ejercicio del Presupuesto de Egresos Detallado - LDF Clasificación por Objeto del Gasto (Capítulo y Concepto) Del 1 de enero al 30 de marzo de 2020 (b) (PESOS)						
Concepto (c)	Aprobado (d)	Ampliaciones/ (Reducciones)	Modificado	Devengado	Pagado	Subsejercicio (e)
I. Gasto No Etiquetado (I=A+B+C+D+E+F+G+H+I)						
A. Servicios Personales (A=a1+a2+a3+a4+a5+a6+a7)	213,259,000.00	52,848,385.68	266,107,385.68	41,509,308.25	39,443,103.18	2,744,598,077.43
a1) Remuneraciones al Personal de Carácter Permanente	105,603,672.90	734,077.87	106,337,750.8	21,139,236.66	20,836,832.37	25,196,514.11
a2) Remuneraciones al Personal de Carácter Transitorio	68,112,293.41	0.00	68,112,293.41	15,745,344.69	15,745,344.69	52,366,948.72
a3) Remuneraciones Adicionales y Especiales	1,600,000.00	734,077.87	2,334,077.87	561,964.85	561,964.85	1,772,113.02
a4) Seguridad Social	14,720,248.00	0.00	14,720,248.00	3,293,694.73	3,293,694.73	4,390,553.27
a5) Otras Prestaciones Sociales y Económicas	4,700,000.00	0.00	4,700,000.00	923,394.70	649,150.41	3,776,605.30
a6) Provisiones	16,471,131.49	0.00	16,471,131.49	3,578,837.69	3,550,697.69	2,892,293.80
a7) Pago de Estímulos a Servidores Públicos	0.00	0.00	0.00	0.00	0.00	0.00
B. Materiales y Suministros (B=b1+b2+b3+b4+b5+b6+b7+b8+b9)	12,905,587.00	4,674,751.97	17,580,338.97	2,160,402.45	1,623,822.79	15,419,936.52
b1) Materiales de Administración, Emisión de Documentos y Artículos Oficiales	3,187,700.00	7,400.00	3,195,100.00	578,033.46	330,001.65	2,617,066.54
b2) Alimentos y Utensilios	64,900.00	20,500.00	85,400.00	101,821.25	76,195.81	560,578.75
b3) Materias Primas y Materiales de Producción y Comercialización	6,000.00	0.00	6,000.00	0.00	0.00	6,000.00
b4) Materiales y Artículos de Construcción y de Reparación	1,272,300.00	4,166,113.53	5,438,413.53	509,100.04	411,239.79	4,929,313.49
b5) Productos Químicos, Farmacéuticos y de Laboratorio	923,187.00	22,698.96	945,885.96	76,908.91	51,743.95	866,977.05
b6) Combustibles, Lubricantes y Aditivos	3,809,000.00	113,339.48	3,922,339.48	587,807.61	506,682.44	3,331,431.87
b7) Vestuario, Blancos, Premias de Protección y Artículos Deportivos	1,743,600.00	51,000.00	1,794,600.00	34,835.24	32,783.23	1,759,764.76
b8) Materiales y Suministros Para Seguridad	0.00	0.00	0.00	0.00	0.00	0.00
b9) Herramientas, Refacciones y Accesorios Menores	1,321,900.00	293,700.00	1,615,600.00	271,795.94	214,975.92	1,342,804.06
c1) Servicios Básicos	41,313,238.10	7,000,000.00	48,313,238.10	8,147,177.89	7,809,950.34	48,374,595.08
c2) Servicios de Arrendamiento	14,083,900.00	1,033,360.00	15,117,260.00	2,433,665.55	2,430,065.55	13,231,594.45
c3) Servicios Profesionales, Científicos, Técnicos y Otros Servicios	615,000.00	144,404.35	759,404.35	134,964.16	134,964.16	624,440.19
c4) Servicios Financieros, Bancarios y Comerciales	5,261,269.10	5,483,491.06	10,744,760.16	2,289,651.96	2,010,150.33	8,455,108.20
c5) Servicios de Instalación, Reparación, Mantenimiento y Conservación	416,000.00	630,187.00	1,046,187.00	530,756.01	530,756.01	515,430.99
c6) Servicios de Comunicación Social y Publicidad	623,400.00	30,052.46	653,452.46	50,687.25	40,075.25	602,765.21
c7) Servicios de Traslado y Viajes	1,978,500.00	162,040.00	2,140,540.00	603,497.39	603,497.39	1,537,043.61
c8) Servicios Oficiales	527,200.00	54,000.00	581,200.00	60,304.19	57,083.19	520,895.81
c9) Otros Servicios Generales	4,475,000.00	148,000.00	4,623,000.00	121,803.20	121,803.20	4,501,196.80
D. Transferencias, Asignaciones, Subsidios y Otras Ayudas (D=d1+d2+d3+d4+d5+d6+d7+d8+d9)	13,382,969.00	-1,077,000.00	12,305,969.00	1,921,848.18	1,881,555.26	16,594,120.82
d1) Transferencias Internas y Asignaciones al Sector Público	39,095,202.00	18,013,459.85	57,108,661.85	7,846,189.78	7,739,273.78	45,262,472.07
d2) Transferencias al Resto del Sector Público	15,471,412.00	-373,300.00	15,098,112.00	3,588,867.00	3,588,867.00	11,509,245.00
d3) Subsidios y Subvenciones	20,000.00	5,856,250.00	5,876,250.00	0.00	0.00	5,876,250.00
d4) Ayudas Sociales	15,000,000.00	12,623,126.85	27,623,126.85	2,795,702.78	2,688,786.78	24,831,424.07
d5) Pensiones y Jubilaciones	8,354,790.00	-92,617.00	8,262,173.00	1,426,620.00	1,426,620.00	6,835,553.00
d6) Transferencias a Fideicomisos, Mandatos y Otros Análogos	0.00	0.00	0.00	0.00	0.00	0.00
d7) Transferencias a la Seguridad Social	0.00	0.00	0.00	0.00	0.00	0.00
d8) Donativos	0.00	0.00	0.00	0.00	0.00	0.00
d9) Transferencias al Exterior	0.00	0.00	0.00	0.00	0.00	0.00
E. Bienes Muebles, Inmuebles e Intangibles (E=e1+e2+e3+e4+e5+e6+e7+e8+e9)	245,000.00	0.00	245,000.00	35,000.00	35,000.00	210,000.00
e1) Mobiliario y Equipo de Administración	4,941,300.00	2,273,800.00	7,215,100.00	146,408.92	48,407.01	7,068,691.08
e2) Mobiliario y Equipo Educativo y Recreativo	1,341,200.00	52,300.00	1,393,500.00	69,723.92	39,257.01	1,323,776.08
e3) Equipo e Instrumental Médico y de Laboratorio	270,000.00	72,500.00	342,500.00	14,950.00	4,550.00	327,550.00
e4) Vehículos y Equipo de Transporte	0.00	0.00	0.00	0.00	0.00	0.00
e5) Equipo de Defensa y Seguridad	3,000,000.00	2,000,000.00	5,000,000.00	0.00	0.00	5,000,000.00
e6) Maquinaria, Otros Equipos y Herramientas	318,100.00	149,000.00	467,100.00	61,735.00	4,600.00	406,365.00
e7) Activos Biológicos	0.00	0.00	0.00	0.00	0.00	0.00
e8) Bienes Inmuebles	0.00	0.00	0.00	0.00	0.00	0.00
e9) Activos Intangibles	0.00	0.00	0.00	0.00	0.00	0.00
F. Inversión Pública (F=f1+f2+f3)	12,000,000.00	0.00	12,000,000.00	0.00	0.00	0.00
f1) Obra Pública en Bienes de Dominio Público	9,200,000.00	0.00	9,200,000.00	2,069,892.55	1,384,796.89	12,200,000.00
f2) Obra Pública en Bienes Propios	9,200,000.00	16,561,261.12	25,761,261.12	2,069,892.55	1,384,796.89	23,691,368.57
f3) Proyectos Productivos y Acciones de Fomento	0.00	0.00	0.00	0.00	0.00	25,691,368.57
G. Inversiones Financieras y Otras Provisiones (G=g1+g2+g3+g4+g5+g6+g7)	0.00	0.00	0.00	0.00	0.00	0.00
g1) Inversiones Para el Fomento de Actividades Productivas	0.00	0.00	0.00	0.00	0.00	0.00
g2) Acciones y Participaciones de Capital	0.00	0.00	0.00	0.00	0.00	0.00
g3) Compra de Títulos y Valores	0.00	0.00	0.00	0.00	0.00	0.00
g4) Concesión de Préstamos	0.00	0.00	0.00	0.00	0.00	0.00
g5) Inversiones en Fideicomisos, Mandatos y Otros Análogos	0.00	0.00	0.00	0.00	0.00	0.00
g6) Otras Inversiones Financieras	0.00	0.00	0.00	0.00	0.00	0.00
g7) Provisiones para Contingencias y Otras Erogaciones Especiales	0.00	0.00	0.00	0.00	0.00	0.00
H. Participaciones y Aportaciones (H=h1+H2+H3)	0.00	3,382,500.00	3,382,500.00	0.00	0.00	3,382,500.00
h1) Participaciones	0.00	0.00	0.00	0.00	0.00	0.00
h2) Aportaciones	0.00	0.00	0.00	0.00	0.00	0.00
h3) Convenios	0.00	3,382,500.00	3,382,500.00	0.00	0.00	3,382,500.00
I. Deuda Pública (I=i1+i2+i3+i4+i5+i6+i7)	200,000.00	0.00	200,000.00	0.00	0.00	200,000.00
i1) Amortización de la Deuda Pública	0.00	0.00	0.00	0.00	0.00	0.00
i2) Intereses de la Deuda Pública	200,000.00	0.00	200,000.00	0.00	0.00	200,000.00
i3) Comisiones de la Deuda Pública	0.00	0.00	0.00	0.00	0.00	0.00
i4) Gastos de la Deuda Pública	0.00	0.00	0.00	0.00	0.00	0.00
i5) Costo por Coberturas	0.00	0.00	0.00	0.00	0.00	0.00
i6) Apoyos Financieros	0.00	0.00	0.00	0.00	0.00	0.00
i7) Adeudos de Ejercicios Fiscales Anteriores (ADEFAS)	0.00	0.00	0.00	0.00	0.00	0.00

[Handwritten signature]

Formato 6 a) Estado Analítico del Ejercicio del Presupuesto de Egresos Detallado - LDF
(Clasificación por Objeto del Gasto)

Municipio de Valle de Santiago, Gro., Gobierno del Estado de Guanajuato (a) Estado Analítico del Ejercicio del Presupuesto de Egresos Detallado - LDF Clasificación por Objeto del Gasto (Capítulo y Concepto) Del 1 de enero al 30 de marzo de 2020 (b) (PESOS)						
Concepto (c)	Aprobado (d)	Ampliaciones/ (Reducciones)	Modificado	Devengado	Pagado	Subejercicio (e)
II. Gasto Etiquetado [(A)+(B)+(C)+(D)+(E)+(F)+(G)+(H)]	207,500,000.00	101,826,163.32	309,326,163.32	77,841,929.97	73,507,623.96	231,464,233.35
A. Servicios Personales: (A=a1+a2+a3+a4+a5+a6+a7)	57,300,207.00	90,909.59	57,391,116.59	11,438,179.30	11,039,975.64	45,952,937.29
a1) Remuneraciones al Personal de Carácter Permanente	37,527,896.00	-50,000.00	37,477,896.00	8,700,394.65	8,699,169.72	28,777,301.35
a2) Remuneraciones al Personal de Carácter Transitorio	0.00	0.00	0.00	0.00	0.00	0.00
a3) Remuneraciones Adicionales y Especiales	6,948,311.00	10,000.00	6,958,311.00	152,925.06	148,954.72	6,805,385.94
a4) Seguridad Social	4,900,000.00	300,000.00	5,200,000.00	1,446,159.59	1,137,876.38	3,753,840.41
a5) Otras Prestaciones Sociales y Económicas	7,924,000.00	-169,090.41	7,754,909.59	1,138,500.00	1,053,974.82	6,616,409.59
a6) Previsiones	0.00	0.00	0.00	0.00	0.00	0.00
a7) Pago de Estímulos a Servidores Públicos	15,225,000.00	4,980,638.00	20,205,638.00	4,406,758.24	2,484,140.50	15,798,879.76
B. Materiales y Suministros (B=b1+b2+b3+b4+b5+b6+b7+b8+b9)	50,000.00	0.00	50,000.00	0.00	0.00	50,000.00
b1) Materiales de Administración, Emisión de Documentos y Artículos Oficiales	0.00	0.00	0.00	0.00	0.00	0.00
b2) Almacenes y Utensilios	50,000.00	0.00	50,000.00	0.00	0.00	50,000.00
b3) Materias Primas y Materiales de Producción y Comercialización	0.00	0.00	0.00	0.00	0.00	0.00
b4) Materiales y Artículos de Construcción y de Reparación	2,400,000.00	0.00	2,400,000.00	0.00	0.00	2,400,000.00
b5) Productos Químicos, Farmacéuticos y de Laboratorio	120,000.00	0.00	120,000.00	1,257,054.68	0.00	1,657,973.32
b6) Combustibles, Lubrificantes y Aditivos	10,050,000.00	0.00	10,050,000.00	0.00	0.00	120,000.00
b7) Vestuario, Blancos, Prendas de Protección y Artículos Deportivos	305,000.00	2,802,620.00	3,107,620.00	2,487,999.39	2,027,970.74	8,582,000.61
b8) Materiales y Suministros Para Seguridad	2,300,000.00	425,000.00	2,725,000.00	0.00	0.00	3,107,620.00
b9) Herramientas, Refacciones y Accesorios Menores	13,310,000.00	217,990.00	13,527,990.00	661,704.17	456,169.76	14,856,285.83
C. Servicios Generales: (C=c1+c2+c3+c4+c5+c6+c7+c8+c9)	100,000.00	5,000.00	105,000.00	0.00	0.00	105,000.00
c1) Servicios Básicos	100,000.00	0.00	100,000.00	0.00	0.00	100,000.00
c2) Servicios de Arrendamiento	0.00	5,000.00	5,000.00	0.00	0.00	5,000.00
c3) Servicios Profesionales, Científicos, Técnicos y Otros Servicios	1,300,000.00	4,229,330.87	5,529,330.87	1,345,518.97	1,345,518.97	2,983,811.90
c4) Servicios Financieros, Bancarios y Comerciales	0.00	0.00	0.00	0.00	0.00	0.00
c5) Servicios de Instalación, Reparación, Mantenimiento y Conservación	750,000.00	300,000.00	1,050,000.00	951,154.02	648,845.98	648,845.98
c6) Servicios de Comunicación Social y Publicidad	0.00	500,000.00	500,000.00	231,465.99	142,051.19	1,018,534.01
c7) Servicios de Traslado y Viáticos	0.00	17,161.00	17,161.00	0.00	0.00	17,161.00
c8) Servicios Oficiales	0.00	35,000.00	35,000.00	0.00	0.00	35,000.00
c9) Otros Servicios Generales	11,060,000.00	339,972.00	11,399,972.00	2,002,161.69	1,915,614.69	9,397,810.31
D. Transferencias, Asignaciones, Subsidios y Otras Ayudas (D=d1+d2+d3+d4+d5+d6+d7+d8+d9)	100,000.00	21,424,214.62	121,424,214.62	6,539,518.74	8,539,518.74	2,984,695.88
d1) Transferencias Internas y Asignaciones al Sector Público	0.00	0.00	0.00	0.00	0.00	0.00
d2) Transferencias al Resto del Sector Público	0.00	0.00	0.00	0.00	0.00	0.00
d3) Subsidios y Subvenciones	0.00	0.00	0.00	0.00	0.00	0.00
d4) Ayudas Sociales	100,000.00	4,403,750.00	4,503,750.00	0.00	0.00	4,403,750.00
d5) Pensiones y Jubilaciones	0.00	17,020,464.62	17,020,464.62	8,539,518.74	8,539,518.74	8,580,945.88
d6) Transferencias a Fideicomisos, Mandatos y Otros Análogos	0.00	0.00	0.00	0.00	0.00	0.00
d7) Transferencias a la Seguridad Social	0.00	0.00	0.00	0.00	0.00	0.00
d8) Donativos	0.00	0.00	0.00	0.00	0.00	0.00
d9) Transferencias al Exterior	0.00	0.00	0.00	0.00	0.00	0.00
E. Bienes Muebles, Inmuebles e Intangibles (E=e1+e2+e3+e4+e5+e6+e7+e8+e9)	7,657,650.16	2,202,370.41	9,860,020.57	1,200.00	0.00	9,858,820.57
e1) Mobiliario y Equipo de Administración	60,000.00	321,370.41	381,370.41	1,200.00	0.00	380,170.41
e2) Equipo + Instrumental Médico y de Laboratorio	150,000.00	180,000.00	330,000.00	0.00	0.00	330,000.00
e3) Vehículos y Equipo de Transporte	0.00	0.00	0.00	0.00	0.00	0.00
e4) Equipo de Defensa y Seguridad	4,305,000.00	1,680,000.00	5,985,000.00	0.00	0.00	5,985,000.00
e5) Maquinaria, Otros Equipos y Herramientas	142,650.16	15,000.00	157,650.16	0.00	0.00	157,650.16
e6) Bienes Inmuebles	3,000,000.00	0.00	3,000,000.00	0.00	0.00	3,000,000.00
e7) Activos Intangibles	0.00	6,000.00	6,000.00	0.00	0.00	6,000.00
e8) Activos Intangibles	111,000,000.00	66,221,566.83	177,221,566.83	46,858,213.51	45,927,676.70	130,363,353.32
e9) Activos Intangibles	111,000,000.00	66,221,566.83	177,221,566.83	46,858,213.51	45,927,676.70	130,363,353.32
F. Inversión Pública (F=f1-f2-f3)	0.00	0.00	0.00	0.00	0.00	0.00
f1) Obra Pública en Bienes de Dominio Público	0.00	0.00	0.00	0.00	0.00	0.00
f2) Obra Pública en Bienes Propios	0.00	0.00	0.00	0.00	0.00	0.00
f3) Proyectos Productivos y Acciones de Fomento	0.00	0.00	0.00	0.00	0.00	0.00
G. Inversiones Financieras y Otras Provisiones (G=g1+g2+g3+g4+g5+g6+g7)	0.00	0.00	0.00	0.00	0.00	0.00
g1) Inversiones Para el Fomento de Actividades Productivas	0.00	0.00	0.00	0.00	0.00	0.00
g2) Acciones y Participaciones de Capital	0.00	0.00	0.00	0.00	0.00	0.00
g3) Compra de Títulos y Valores	0.00	0.00	0.00	0.00	0.00	0.00
g4) Concesión de Préstamos	0.00	0.00	0.00	0.00	0.00	0.00
g5) Inversiones en Fideicomisos, Mandatos y Otros Análogos	0.00	0.00	0.00	0.00	0.00	0.00
g6) Otras Inversiones Financieras	0.00	0.00	0.00	0.00	0.00	0.00
g7) Provisiones para Contingencias y Otras erogaciones Especiales	0.00	0.00	0.00	0.00	0.00	0.00
H. Participaciones y Aportaciones (H=h1+h2+h3)	0.00	480,000.00	480,000.00	480,000.00	480,000.00	480,000.00
h1) Participaciones	0.00	0.00	0.00	0.00	0.00	0.00
h2) Aportaciones	0.00	480,000.00	480,000.00	480,000.00	480,000.00	480,000.00
h3) Convenios	0.00	0.00	0.00	0.00	0.00	0.00
I. Deuda Pública (I=i1+i2+i3+i4+i5+i6+i7)	2,907,142.84	0.00	2,907,142.84	681,973.51	480,000.00	0.00
i1) Amortización de la Deuda Pública	1,607,142.84	0.00	1,607,142.84	401,785.71	401,785.71	-225,469.33
i2) Intereses de la Deuda Pública	1,300,000.00	0.00	1,300,000.00	280,187.80	280,187.80	-205,357.13
i3) Comisiones de la Deuda Pública	0.00	0.00	0.00	0.00	0.00	-0.00
i4) Gastos de la Deuda Pública	0.00	0.00	0.00	0.00	0.00	-0.00
i5) Costo por Coberturas	0.00	0.00	0.00	0.00	0.00	-0.00
i6) Aportes financieros	0.00	0.00	0.00	0.00	0.00	-0.00

Formato 6 a) Estado Analítico del Ejercicio del Presupuesto de Egresos Detallado - LDF
(Clasificación por Objeto del Gasto)

Municipio de Valle de Santiago, Gto., Gobierno del Estado de Guanajuato (a)
Estado Analítico del Ejercicio del Presupuesto de Egresos Detallado - LDF
Clasificación por Objeto del Gasto (Capítulo y Concepto)
Del 1 de enero al 30 de marzo de 2020 (b)
(PESOS)

Concepto (c)	Egresos					Subejercicio (e)
	Aprobada (d)	Ampliaciones/ (Reducciones)	Modificado	Devengado	Pagado	
17) Aduantos de Ejercicios Fiscales Anteriores (ADEFAS)	0.00	0.00	0.00	0.00	0.00	0.00
III. Total de Egresos (III = I + II)	420,759,000.00	154,674,549.00	575,433,549.00	119,351,238.22	112,950,727.14	-56,082,310.78

Handwritten signature

Handwritten signature

Handwritten signature

Formato 6 b) Estado Analítico del Ejercicio del Presupuesto de Egresos Detallado - LDF
(Clasificación Administrativa)

Municipio de Valle de Santiago, Gto., Gobierno del Estado de Guanajuato (a) Estado Analítico del Ejercicio del Presupuesto de Egresos Detallado - LDF Clasificación Administrativa Del 1 de enero al 30 de marzo de 2020 (b) (PESOS)						
Concepto (c)	Egresos					
	Aprobado (d)	Ampliaciones/ (Reducciones)	Modificado	Devengado	Pagado	Subejercicio (e)
I. Gasto No Etiquetado (I=A+B+C+D+E+F+G+H)	213,259,000.00	52,848,385.68	266,107,385.68	41,509,308.25	39,443,103.18	224,598,077.43
PRESIDENTE	1,652,650.73	0.00	1,652,650.73	361,284.08	361,284.08	1,291,366.65
SINDICO	1,921,582.30	400,000.00	2,321,582.30	618,922.08	606,279.89	1,702,660.22
REGIDORES	11,274,681.87	-2,987.00	11,271,694.87	2,485,588.28	2,378,286.13	8,786,136.59
DESAPACHO DEL PRESIDENTE	3,302,148.00	18,000.00	3,320,148.00	302,634.77	299,543.76	3,017,513.23
DESAPACHO DEL SECRETARIO PARTICULAR	12,603,536.00	0.00	12,603,536.00	1,418,135.39	1,331,889.38	11,185,400.61
DEPARTAMENTO DE COMUNICACION SOCIAL	3,746,687.00	309,900.00	4,056,587.00	864,450.14	864,450.14	3,192,136.86
DESAPACHO DEL SECRETARIO DEL AYUNTAMIENTO	2,279,181.00	0.00	2,279,181.00	482,021.27	463,382.94	1,797,159.73
DEPTO DIRECCION REGLAMINTOS FISCALIZACION	3,559,758.00	0.00	3,559,758.00	773,507.87	768,859.62	2,786,250.13
DEPARTAMENTO JURIDICO	2,321,200.00	0.00	2,321,200.00	312,699.04	311,139.04	2,008,500.96
DEPTO DE RECLUTAMIENTO Y EXTRANJERIA	133,139.00	0.00	133,139.00	25,264.93	24,115.49	107,874.07
DEPTO UNIDAD DE ACCESO A LA INFORMACION	667,977.00	0.00	667,977.00	105,187.82	105,187.82	562,789.18
DEPARTAMENTO DE JUZGADO ADMINISTRATIVO	460,952.00	0.00	460,952.00	96,118.97	96,118.97	364,833.03
DEPARTAMENTO DEL ARCHIVO HISTORICO	295,779.00	0.00	295,779.00	59,107.12	59,107.12	236,671.88
DESAPACHO DEL TESORERO	54,155,163.00	-1,296,708.65	52,858,454.35	8,661,267.09	8,316,357.50	44,197,187.26
DEPARTAMENTO DE CONTABILIDAD	4,283,157.00	0.00	4,283,157.00	704,163.07	687,933.06	3,578,993.93
DEPARTAMENTO DE CATASTRO Y PREDIAL	1,269,901.00	0.00	1,269,901.00	275,961.02	266,039.10	993,939.98
DEPARTAMENTO DE CONTROL PATRIMONIAL	759,393.00	520,000.00	1,279,393.00	644,565.62	644,195.70	634,827.38
DEP DE INFORMÁTICA Y MANTENIMIENTO	1,209,203.00	0.00	1,209,203.00	165,465.00	165,465.00	1,043,738.00
DESAPACHO DEL CONTRALOR	711,474.00	5,100.00	716,574.00	151,091.73	147,719.98	565,482.27
DEPTO AUDITORIA GUBERN Y REV CTA PUBLICA	659,420.00	0.00	659,420.00	145,344.23	139,872.00	514,075.77
DEPTO ASUNTOS JURIDICOS Y ADMINISTRATIVOS	685,056.00	0.00	685,056.00	133,161.50	133,161.50	551,894.50
DEPTO DE EVALUACION Y CONTROL DE OBRA	496,387.00	0.00	496,387.00	106,353.00	106,353.00	390,034.00
QUEJAS, DENUNCIAS Y SUGERENCIAS	274,962.00	0.00	274,962.00	59,487.30	59,487.30	215,474.70
DESAPACHO DEL DIRECTOR DE OBRAS PUBLICAS	1,104,511.10	0.00	1,104,511.10	213,239.70	213,239.70	891,271.40
DEPTO DE PRESUPUESTOS Y PROYECTOS	907,930.00	0.00	907,930.00	169,175.70	169,175.70	738,754.30
DEPARTAMENTO DE CONTROL DE OBRA	4,865,588.00	39,031,771.48	43,897,359.48	4,612,716.11	3,924,944.45	39,284,643.37
DEP DE MATERIALES Y EQUIPO PESADO	4,947,828.00	0.00	4,947,828.00	923,895.53	923,895.53	4,023,932.47
AREA DE CONSTRUCCION	1,936,196.00	-10,000.00	1,926,196.00	344,103.10	343,311.10	1,582,092.90
DESAPACHO DIRECTOR DE SERVICIOS PUBLICOS	1,227,467.00	0.00	1,227,467.00	254,537.68	248,075.55	972,929.32
DEPARTAMENTO DE ALUMBRADO PUBLICO	2,790,326.00	60,000.00	2,850,326.00	577,170.90	530,476.90	2,273,155.10
DEPARTAMENTO DE LIMPIA	7,521,614.00	143,000.00	7,664,614.00	1,611,047.45	1,541,536.05	6,053,566.55
DEPARTAMENTO DE PARQUES Y JARDINES	3,795,720.00	130,000.00	3,925,720.00	764,676.42	711,260.36	3,161,043.58
DEPARTAMENTO DE RASTRO MUNICIPAL	3,656,311.00	0.00	3,656,311.00	718,321.99	706,424.49	2,937,989.01
DEPARTAMENTO DE MERCADO MUNICIPAL	2,177,978.00	20,000.00	2,197,978.00	453,600.36	430,930.04	1,744,377.64
DEPARTAMENTO DE PANTEONES	2,274,708.00	76,000.00	2,350,708.00	405,052.77	384,977.40	1,945,655.23
DESP DIRECTOR DESARROLLO SOCIAL Y RURAL	5,696,156.00	12,985,126.85	18,681,282.85	2,764,173.70	2,751,985.58	15,917,109.15
DEPARTAMENTO DE SALUD	685,547.00	3,800.00	689,347.00	129,319.54	128,463.30	560,027.46
DEPARTAMENTO DE COPLAEM	838,461.00	0.00	838,461.00	137,764.81	137,764.81	698,696.69
DESP DIR PARA DESAR INTEGRAL DE LA MUJER	977,836.00	4,000.00	981,836.00	201,326.30	200,961.05	780,509.70
DESAPACHO DIRECTOR DESARROLLO ECONOMICO	1,331,714.00	17,000.00	1,348,714.00	219,947.28	217,077.93	1,128,766.72

Handwritten signature and initials in blue ink.

Formato 6 b) Estado Analítico del Ejercicio del Presupuesto de Egresos Detallado - LDF
(Clasificación Administrativa)

Municipio de Valle de Santiago, Gto., Gobierno del Estado de Guanajuato (a) Estado Analítico del Ejercicio del Presupuesto de Egresos Detallado - LDF Clasificación Administrativa Del 1 de enero al 30 de marzo de 2020 (b) (PESOS)						
Concepto (c)	Egresos					
	Aprobado (d)	Ampliaciones/ (Reducciones)	Modificado	Devengado	Pagado	Subejercicio (e)
DEPARTAMENTO DE SERVICIOS EMPRESARIALES	327,627.00	0.00	327,627.00	59,882.15	59,490.07	267,744.85
DESP DIRTOR DESARROLLO URBANO Y ECOLOGIA	2,926,776.00	0.00	2,926,776.00	805,774.44	529,971.58	2,121,001.56
DESP DIR EDUCACION FOMINTO CIVICO DEPTIVO	8,419,628.00	100,000.00	8,519,628.00	420,347.11	408,236.10	8,099,280.89
DEPARTAMENTO DE BIBLIOTECAS	806,037.00	0.00	806,037.00	157,068.91	155,789.00	648,968.09
DEPARTAMENTO DE AUDITORIO	406,893.00	0.00	406,893.00	77,586.81	72,453.30	329,306.19
DESPACHO DEL OFICIAL MAYOR	12,963,754.00	185,000.00	13,148,754.00	1,442,210.35	1,380,623.52	11,706,543.65
DEPARTAMENTO DE ADQUISICIONES	1,435,064.00	0.00	1,435,064.00	245,091.57	237,820.67	1,189,972.43
DEPARTAMENTO DE RECURSOS HUMANOS	15,549,485.00	-92,617.00	15,456,868.00	2,838,308.94	2,788,684.24	12,618,559.06
DIRECCION COMISION MUNICIPAL DEL DEPORTE	1,682,946.00	0.00	1,682,946.00	236,429.94	233,733.30	1,446,516.06
DEPARTAMENTO DE UNIDAD DEPORTIVA	3,197,894.00	0.00	3,197,894.00	644,751.95	644,751.95	2,553,142.05
DEPARTAMENTO DE GIMNASIO	1,059,060.00	0.00	1,059,060.00	199,346.42	199,346.42	859,713.58
DIRECCION DE TURISMO	4,642,657.00	20,000.00	4,662,657.00	129,689.34	126,823.64	4,532,967.66
DIRECCION DE ECOLOGIA	1,761,097.00	26,000.00	1,787,097.00	316,648.39	314,385.34	1,470,448.61
INSTITUTO MUNICIPAL DE LA JUVENTUD	767,149.00	0.00	767,149.00	153,154.76	149,357.39	613,984.24
INSTITUTO DE PLANEACION	921,854.00	150,000.00	1,071,854.00	149,010.06	146,926.24	922,843.94
COMISARIA DE SEGURIDAD PUBLICA	600,000.00	31,000.00	631,000.00	136,035.33	83,198.86	494,964.67
COORDINACION DE PROTECCION CIVIL	71,400.00	0.00	71,400.00	543.60		70,856.40
COORDINACION DE TRANSITO	69,000.00	15,000.00	84,000.00	10,497.10	10,497.10	73,502.90
CARCEL MUNICIPAL	129,000.00	0.00	129,000.00	19,299.41	289.00	109,700.59
COORDINACION DE MOVILIDAD Y TRASPORTE	62,400.00	0.00	62,400.00	13,801.51		48,598.49
II. Gasto Etiquetado (II=A+B+C+D+E+F+G+H)	207,500,000.00	101,826,163.32	309,326,163.32	77,841,929.97	73,507,623.96	231,484,233.35
DESPACHO DEL TESORERO	13,597,142.84	339,972.00	13,937,114.84	2,577,146.42	2,553,502.42	11,359,968.42
DESPACHO DEL DIRECTOR DE OBRAS PUBLICAS		1,000,000.00	1,000,000.00	905,786.00		94,214.00
DEPARTAMENTO DE CONTROL DE OBRA	111,000,000.00	77,967,236.69	188,967,236.69	56,892,782.64	55,962,245.83	132,074,454.05
DEPARTAMENTO DE ALUMBRADO PUBLICO	2,000,000.00	500,000.00	2,500,000.00	1,215,814.85		1,284,185.15
DEPARTAMENTO DE LIMPIA	7,000,000.00	-2,000,000.00	5,000,000.00			5,000,000.00
DEPARTAMENTO DE RASTRO MUNICIPAL		1,200,000.00	1,200,000.00			1,200,000.00
DESP DIRECTOR DESARROLLO SOCIAL Y RURAL	13,250,000.00	11,519,475.63	11,519,475.63	330,468.58	330,468.58	11,189,007.05
DESPACHO DEL OFICIAL MAYOR	47,768,309.16	1,750,000.00	15,000,000.00	3,671,554.32	2,916,576.46	11,328,445.68
COMISARIA DE SEGURIDAD PUBLICA	2,804,303.00	0.00	2,804,303.00	9,874,674.46	9,416,338.14	47,443,085.70
COORDINACION DE PROTECCION CIVIL	8,480,496.00	-15,000.00	8,465,496.00	414,120.00	414,120.00	2,390,183.00
COORDINACION DE TRANSITO	324,466.00	0.00	324,466.00	1,613,695.87	1,609,725.53	6,851,800.13
CARCEL MUNICIPAL	1,275,283.00	15,028.00	1,290,311.00	50,379.00	50,379.00	274,087.00
COORDINACION DE MOVILIDAD Y TRASPORTE				295,507.83	254,268.00	994,803.17
III. Total de Egresos (III = I + II)	420,759,000.00	154,674,549.00	575,433,549.00	119,351,238.22	112,950,727.14	456,082,310.78

Handwritten signature and notes in blue ink.

Formato 6 c) Estado Analítico del Ejercicio del Presupuesto de Egresos Detallado -LDF
(Clasificación Funcional)

Municipio de Valle de Santiago, Gto., Gobierno del Estado de Guanajuato (a)
Estado Analítico del Ejercicio del Presupuesto de Egresos Detallado - LDF
Clasificación Funcional (Finalidad y Función)
Del 1 de enero al 30 de marzo de 2020 (b)
(PESOS)

Concepto (c)	Egresos					Subejercicio (e)
	Aprobado (d)	Ampliaciones / (Reducciones)	Modificado	Devengado	Pagado	
I. Gasto No Etiquetado (I=A+B+C+D)						
A. Gobierno (A=a1+a2+a3+a4+a5+a6+a7+a8)	213,259,000.00	52,848,385.68	266,107,385.68	41,509,308.25	39,443,103.18	224,598,077.43
a1) Legislación	135,532,147.00	526,094.93	136,058,241.93	23,219,778.16	22,467,695.57	112,838,463.77
a2) Justicia	13,196,264.17	397,013.00	13,593,277.17	3,104,480.36	2,984,566.81	10,488,796.81
a3) Coordinación de la Política de Gobierno	460,952.00	0.00	460,952.00	96,118.97	96,118.97	364,833.03
a4) Relaciones Exteriores	42,736,412.73	549,890.58	43,286,303.31	6,004,105.35	5,887,605.37	37,282,197.96
a5) Asuntos Financieros y Hacendarios	0.00	0.00	0.00	0.00	0.00	0.00
a6) Seguridad Nacional	59,508,221.00	-1,296,708.65	58,211,512.35	9,641,391.18	9,270,329.66	48,570,121.17
a7) Asuntos de Orden Público y de Seguridad Interior	0.00	0.00	0.00	0.00	0.00	0.00
a8) Otros Servicios Generales	931,800.00	46,000.00	977,800.00	180,176.95	93,984.56	797,623.05
B. Desarrollo Social (B=b1+b2+b3+b4+b5+b6+b7)	18,698,497.10	829,900.00	19,528,397.10	4,193,503.35	4,135,090.39	15,334,891.75
b1) Protección Ambiental	70,815,097.00	32,816,477.74	103,631,574.74	17,106,503.45	15,803,156.55	86,525,071.29
b2) Vivienda y Servicios a la Comunidad	9,282,711.00	2,129,991.30	11,412,702.30	2,870,977.70	2,789,111.36	8,541,724.60
b3) Salud	32,743,617.00	28,840,468.80	61,584,085.80	10,699,828.33	9,777,083.35	50,884,257.47
b4) Recreación, Cultura y Otras Manifestaciones Sociales	685,547.00	3,800.00	689,347.00	129,319.54	128,463.30	560,027.46
b5) Educación	11,365,758.00	1,641,067.64	13,006,825.64	1,893,413.20	1,673,560.12	11,113,412.44
b6) Protección Social	8,419,628.00	197,150.00	8,616,778.00	420,347.11	408,236.10	8,196,430.89
b7) Otros Asuntos Sociales	8,317,836.00	4,000.00	8,321,836.00	1,026,617.57	1,026,702.32	7,229,218.43
C. Desarrollo Económico (C=c1+c2+c3+c4+c5+c6+c7+c8+c9)	6,711,756.00	19,505,813.01	26,217,569.01	1,383,026.64	1,172,251.26	25,034,542.37
c1) Asuntos Económicos, Comerciales y Laborales en General	5,219,099.00	17,000.00	5,236,099.00	1,053,337.30	1,045,427.62	4,182,761.70
c2) Agropecuaria, Silvicultura, Pesca y Caza	0.00	7,659,150.00	7,659,150.00	0.00	0.00	7,659,150.00
c3) Combustibles y Energía	0.00	0.00	0.00	0.00	0.00	0.00
c4) Minería, Manufacturas y Construcción	0.00	0.00	0.00	0.00	0.00	0.00
c5) Transporte	0.00	0.00	0.00	0.00	0.00	0.00
c6) Comunicaciones	0.00	11,809,663.01	11,809,663.01	0.00	0.00	11,809,663.01
c7) Turismo	1,492,657.00	0.00	1,492,657.00	0.00	0.00	0.00
c8) Ciencia, Tecnología e Innovación	0.00	20,000.00	1,512,657.00	129,689.34	126,823.64	1,382,967.66
c9) Otras Industrias y Otros Asuntos Económicos	0.00	0.00	0.00	0.00	0.00	0.00
D. Otras No Clasificadas en Funciones Anteriores (D=d1+d2+d3+d4)	200,000.00	0.00	200,000.00	0.00	0.00	200,000.00
d1) Transacciones de la Deuda Pública / Costo Financiero de la	200,000.00	0.00	200,000.00	0.00	0.00	200,000.00
d2) Transferencias, Participaciones y Aportaciones Entre Diferentes Niveles y Órdenes de Gobierno	0.00	0.00	0.00	0.00	0.00	0.00
d3) Saneamiento del Sistema Financiero	0.00	0.00	0.00	0.00	0.00	0.00
d4) Adeudos de Ejercicios Fiscales Anteriores	0.00	0.00	0.00	0.00	0.00	0.00
II: Gasto Etiquetado (II=A+B+C+D)						
A. Gobierno (A=a1+a2+a3+a4+a5+a6+a7+a8)	207,500,000.00	101,826,163.32	309,326,163.32	77,841,929.97	73,507,623.96	231,484,233.35
a1) Legislación	84,592,857.16	12,639,451.00	97,232,308.16	18,720,890.39	16,552,936.04	78,511,417.77
a2) Justicia	0.00	0.00	0.00	0.00	0.00	0.00
a3) Coordinación de la Política de Gobierno	13,250,000.00	1,750,000.00	15,000,000.00	3,671,554.32	2,916,576.46	11,328,445.68
a4) Relaciones Exteriores	0.00	0.00	0.00	0.00	0.00	0.00
a5) Asuntos Financieros y Hacendarios	10,690,000.00	339,972.00	11,029,972.00	1,895,172.91	1,871,528.91	9,134,799.09
a6) Seguridad Nacional	0.00	0.00	0.00	0.00	0.00	0.00
a7) Asuntos de Orden Público y de Seguridad Interior	60,652,857.16	9,549,479.00	70,202,336.16	12,248,377.16	11,744,830.67	57,953,959.00

Handwritten signature and notes in blue ink.

Formato 6 c) Estado Analítico del Ejercicio del Presupuesto de Egresos Detallado -LDF
(Clasificación Funcional)

Municipio de Valle de Santiago, Gto., Gobierno del Estado de Guanajuato (a) Estado Analítico del Ejercicio del Presupuesto de Egresos Detallado - LDF Clasificación Funcional (Finalidad y Función) Del 1 de enero al 30 de marzo de 2020 (b) (PESOS)						
Concepto (c)	Egresos					
	Aprobado (d)	Ampliaciones / (Reducciones)	Modificado	Devengado	Pagado	Subejercicio (e)
a8) Otros Servicios Generales	0.00	1,000,000.00	1,000,000.00	905,786.00	0.00	94,214.00
B. Desarrollo Social (B=b1+b2+b3+b4+b5+b6+b7)	120,000,000.00	62,923,514.48	182,923,514.48	58,439,066.07	56,292,714.41	124,484,448.41
b1) Protección Ambiental	7,000,000.00	498,970.39	7,498,970.39	2,323,748.14	2,323,748.14	5,175,222.25
b2) Vivienda y Servicios a la Comunidad	113,000,000.00	60,395,478.38	173,395,478.38	55,779,431.23	53,823,011.40	117,616,047.15
b3) Salud	0.00	0.00	0.00	0.00	0.00	0.00
b4) Recreación, Cultura y Otras Manifestaciones Sociales	0.00	2,029,065.71	2,029,065.71	335,886.70	145,954.87	1,693,179.01
b5) Educación	0.00	0.00	0.00	0.00	0.00	0.00
b6) Protección Social	0.00	0.00	0.00	0.00	0.00	0.00
b7) Otros Asuntos Sociales	0.00	0.00	0.00	0.00	0.00	0.00
C. Desarrollo Económico (C=c1+c2+c3+c4+c5+c6+c7+c8+c9)	0.00	26,263,197.84	26,263,197.84	0	0.00	26,263,197.84
c1) Asuntos Económicos, Comerciales y Laborales en General	0.00	0.00	0.00	0.00	0.00	0.00
c2) Agropecuaria, Silvicultura, Pesca y Caza	0.00	6,060,450.00	6,060,450.00	0.00	0.00	6,060,450.00
c3) Combustibles y Energía	0.00	0.00	0.00	0.00	0.00	0.00
c4) Minería, Manufacturas y Construcción	0.00	0.00	0.00	0.00	0.00	0.00
c5) Transporte	0.00	20,202,747.84	20,202,747.84	0.00	0.00	20,202,747.84
c6) Comunicaciones	0.00	0.00	0.00	0.00	0.00	0.00
c7) Turismo	0.00	0.00	0.00	0.00	0.00	0.00
c8) Ciencia, Tecnología e Innovación	0.00	0.00	0.00	0.00	0.00	0.00
c9) Otras Industrias y Otros Asuntos Económicos	0.00	0.00	0.00	0.00	0.00	0.00
D. Otras No Clasificadas en Funciones Anteriores (D=d1+d2+d3+d4)	2,907,142.84	0.00	2,907,142.84	681,973.51	681,973.51	2,225,169.33
d1) Transacciones de la Deuda Pública / Costo Financiero de la	2,907,142.84	0.00	2,907,142.84	681,973.51	681,973.51	2,225,169.33
d2) Transferencias, Participaciones y Aportaciones Entre Diferentes Niveles y Órdenes de Gobierno	0.00	0.00	0.00	0.00	0.00	0.00
d3) Saneamiento del Sistema Financiero	0.00	0.00	0.00	0.00	0.00	0.00
d4) Adeudos de Ejercicios Fiscales Anteriores	0.00	0.00	0.00	0.00	0.00	0.00
III. Total de Egresos (III = I + II)	420,759,000.00	154,674,549.00	575,433,549.00	119,351,238.22	112,950,727.14	456,082,310.78



Stela Alcazar

ni cony con el

[Handwritten signature]


Formato 6 d) Estado Analítico del Ejercicio del Presupuesto de Egresos Detallado - LDF
(Clasificación de Servicios Personales por Categoría)


Municipio de Valle de Santiago, Gto., Gobierno del Estado de Guanajuato (a) Estado Analítico del Ejercicio del Presupuesto de Egresos Detallado - LDF Clasificación de Servicios Personales por Categoría Del 1 de enero al 30 de marzo de 2020 (b) (PESOS)						
Concepto (c)	Egresos					
	Aprobado (d)	Ampliaciones / (Reducciones)	Modificado	Devengado	Pagado	Subejercicio (e)
I. Gasto No Etiquetado (I=A+B+C+D+E+F)						
A. Personal Administrativo	105,603,672.90	734,077.87	106,337,750.77	21,139,236.66	20,836,852.37	85,198,514.11
B. Magisterio	0.00	0.00	0.00	0.00	0.00	0.00
C. Servicios de Salud (C=c1+c2)	0.00	0.00	0.00	0.00	0.00	0.00
c1) Personal Administrativo	0.00	0.00	0.00	0.00	0.00	0.00
c2) Personal Médico, paramédico y afín	0.00	0.00	0.00	0.00	0.00	0.00
D. Seguridad Pública	0.00	0.00	0.00	0.00	0.00	0.00
E. Gastos asociados a la implementación de nuevas leyes federales o reformas a las mismas (E=e1+e2)	0.00	0.00	0.00	0.00	0.00	0.00
e1) Nombre del Programa o Ley 1	0.00	0.00	0.00	0.00	0.00	0.00
e2) Nombre del Programa o Ley 2	0.00	0.00	0.00	0.00	0.00	0.00
F. Sentencias laborales definitivas	0.00	0.00	0.00	0.00	0.00	0.00
II. Gasto Etiquetado (I=A+B+C+D+E+F)						
A. Personal Administrativo	57,300,207.00	90,909.59	57,391,116.59	11,438,179.30	11,039,975.64	45,952,937.29
B. Magisterio	0.00	0.00	0.00	0.00	0.00	0.00
C. Servicios de Salud (C=c1+c2)	0.00	0.00	0.00	0.00	0.00	0.00
c1) Personal Administrativo	0.00	0.00	0.00	0.00	0.00	0.00
c2) Personal Médico, paramédico y afín	0.00	0.00	0.00	0.00	0.00	0.00
D. Seguridad Pública	0.00	0.00	0.00	0.00	0.00	0.00
E. Gastos asociados a la implementación de nuevas leyes federales o reformas a las mismas (E=e1+e2)	0.00	0.00	0.00	0.00	0.00	0.00
e1) Nombre del Programa o Ley 1	0.00	0.00	0.00	0.00	0.00	0.00
e2) Nombre del Programa o Ley 2	0.00	0.00	0.00	0.00	0.00	0.00
F. Sentencias laborales definitivas	0.00	0.00	0.00	0.00	0.00	0.00
III. Total de Gasto en Servicios Personales (III = I + II)	162,903,879.90	824,987.46	163,728,867.36	32,577,415.96	31,876,828.01	131,151,451.40





Formato 7 a) Proyecciones de Ingresos - LDF

Municipio de Valle de Santiago, Gobierno del Estado de Guanajuato						
Proyecciones de Ingresos - LDF						
(PESOS)						
(CIFRAS NOMINALES)						
Concepto (b)	Año en Cuestión (de proyecto de presupuesto) (c)	2022 (d)	2023 (d)	2024 (d)	2025 (d)	2026 (d)
1. Ingresos de Libre Disposición (1=A+B+C+D+E+F+G+H+I+J+K+L)	220,723,065.00	228,448,372.28	236,444,065.30	244,719,607.59	253,284,793.86	262,149,761.64
A. Impuestos	20,472,300.00	21,188,830.50	21,930,439.57	22,698,004.95	23,492,435.13	24,314,670.36
B. Cuotas y Aportaciones de Seguridad Social	0.00	0.00	0.00	0.00	0.00	0.00
C. Contribuciones de Mejoras	6,210,000.00	6,427,350.00	6,652,307.25	6,885,138.00	7,126,117.83	7,375,531.96
D. Derechos	26,919,004.50	27,861,169.66	28,836,310.60	29,845,581.47	30,890,176.82	31,971,333.01
E. Productos	4,450,810.50	4,606,588.87	4,767,819.48	4,934,693.16	5,107,407.42	5,286,166.68
F. Aprovechamientos	2,245,950.00	2,324,558.25	2,405,917.79	2,490,124.91	2,577,279.28	2,667,484.06
G. Ingresos por Ventas de Bienes y Servicios	0.00	0.00	0.00	0.00	0.00	0.00
H. Participaciones	157,734,000.00	163,254,690.00	168,968,604.15	174,882,505.30	181,003,392.98	187,338,511.73
I. Incentivos Derivados de la Colaboración Fiscal	2,691,000.00	2,785,185.00	2,882,666.48	2,983,559.80	3,087,984.39	3,196,063.85
J. Transferencias	0.00	0.00	0.00	0.00	0.00	0.00
K. Convenios	0.00	0.00	0.00	0.00	0.00	0.00
L. Otros Ingresos de Libre Disposición	0.00	0.00	0.00	0.00	0.00	0.00
2. Transferencias Federales Etiquetadas (2=A+B+C+D+E)	214,762,500.00	222,279,187.50	230,058,959.06	238,111,022.63	246,444,908.42	255,070,480.22
A. Aportaciones	183,712,500.00	190,142,437.50	196,797,422.81	203,685,332.61	210,814,319.25	218,192,820.43
B. Convenios	31,050,000.00	32,136,750.00	33,261,536.25	34,425,690.02	35,630,589.17	36,877,659.79
C. Fondos Distintos de Aportaciones	0.00	0.00	0.00	0.00	0.00	0.00
D. Transferencias, Subsidios y Subvenciones, y Pensiones y Jubilaciones	0.00	0.00	0.00	0.00	0.00	0.00
E. Otras Transferencias Federales Etiquetadas	0.00	0.00	0.00	0.00	0.00	0.00
3. Ingresos Derivados de Financiamientos (3=A)	0.00	0.00	0.00	0.00	0.00	0.00
A. Ingresos Derivados de Financiamientos	0.00	0.00	0.00	0.00	0.00	0.00
4. Total de Ingresos Projectados (4=1+2+3)	435,485,565.00	450,727,559.78	466,503,024.37	482,830,630.22	499,729,702.28	517,220,241.86
Datos Informativos						
1. Ingresos Derivados de Financiamientos con Fuente de Pago de Recursos de Libre Disposición	0.00	0.00	0.00	0.00	0.00	0.00
2. Ingresos Derivados de Financiamientos con Fuente de Pago de Transferencias Federales Etiquetadas	0.00	0.00	0.00	0.00	0.00	0.00
3. Ingresos Derivados de Financiamientos (3= 1 + 2)	0.00	0.00	0.00	0.00	0.00	0.00







Formato 7 b) Proyecciones de Egresos - LDF

Municipio de Valle de Santiago, Gobierno del Estado de Guanajuato						
Proyecciones de Egresos - LDF						
(PESOS)						
(CIFRAS NOMINALES)						
Concepto (b)	2021	2022 (d)	2023 (d)	2024 (d)	2025 (d)	2026 (d)
	Año en Cuestión (de proyecto de presupuesto) (c)					
1. Gasto No Etiquetado (1=A+B+C+D+E+F+G+H+I)	220,723,065.00	228,448,372.28	236,444,065.30	244,719,607.59	253,284,795.86	262,149,761.64
A. Servicios Personales	109,299,801.45	113,125,294.50	117,084,679.81	121,182,643.60	125,424,036.13	129,813,877.39
B. Materiales y Suministros	13,357,282.55	13,824,787.43	14,308,654.99	14,809,457.92	15,327,788.95	15,864,261.56
C. Servicios Generales	42,759,201.43	44,255,773.48	45,804,725.56	47,407,890.95	49,067,167.13	50,784,517.98
D. Transferencias, Asignaciones, Subsidios y Otras Ayudas	40,463,534.07	41,879,757.76	43,345,549.28	44,862,643.51	46,432,836.03	48,057,985.29
E. Bienes Muebles, Inmuebles e Intangibles	5,114,245.50	5,293,244.09	5,478,507.64	5,670,255.40	5,868,714.34	6,074,119.34
F. Inversión Pública	9,522,000.00	9,855,270.00	10,200,204.45	10,557,211.61	10,926,714.01	11,309,149.00
G. Inversiones Financieras y Otras Provisiones	0.00	0.00	0.00	0.00	0.00	0.00
H. Participaciones y Aportaciones	0.00	0.00	0.00	0.00	0.00	0.00
I. Deuda Pública	207,000.00	214,245.00	221,743.58	229,504.60	237,537.26	245,851.07
1. Gasto Etiquetado (2=A+B+C+D+E+F+G+H+I)	214,762,500.00	222,279,187.50	230,058,959.06	238,111,022.63	246,444,908.42	255,070,480.22
A. Servicios Personales	59,305,714.25	61,381,414.24	63,529,763.74	65,753,305.47	68,054,671.16	70,436,584.66
B. Materiales y Suministros	15,757,875.00	16,309,400.63	16,880,229.65	17,471,037.68	18,082,524.00	18,715,412.34
C. Servicios Generales	13,775,850.00	14,258,004.75	14,757,034.92	15,273,531.14	15,808,104.73	16,361,388.39
D. Transferencias, Asignaciones, Subsidios y Otras Ayudas	103,500.00	107,122.50	110,871.79	114,752.30	118,768.63	122,925.53
E. Bienes Muebles, Inmuebles e Intangibles	7,925,667.92	8,203,066.29	8,490,173.61	8,787,329.69	9,094,886.23	9,413,207.25
F. Inversión Pública	114,885,000.00	118,905,975.00	123,067,684.13	127,375,053.07	131,833,175.93	136,447,341.22
G. Inversiones Financieras y Otras Provisiones	0.00	0.00	0.00	0.00	0.00	0.00
H. Participaciones y Aportaciones	0.00	0.00	0.00	0.00	0.00	0.00
I. Deuda Pública	3,008,892.84	3,114,204.09	3,223,201.23	3,336,013.28	3,452,773.74	3,573,620.82
2. Total de Egresos Proyectados (3 = 1 + 2)	435,485,565.00	450,727,559.78	466,503,024.37	482,830,630.22	499,729,702.28	517,220,241.86

Mercedes Alvarado

ni cony con el


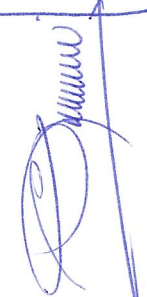
[Signature]

Formato 7 c) Resultados de Ingresos - LDF

Municipio de Valle de Santiago, Gobierno del Estado de Guanajuato						
Resultados de Ingresos - LDF						
(PESOS)						
Concepto (b)	2015 ¹ (c)	2016 ¹ (c)	2017 ¹ (c)	2018 ¹ (c)	2019 ¹ (c)	2020 Año del Ejercicio Vigente ² (d)
1. Ingresos de Libre Disposición (1=A+B+C+D+E+F+G+H+I+J+K+L)	154,959,780.28	175,786,371.61	187,988,678.62	198,541,775.08	211,540,540.31	64,888,968.10
A. Impuestos	15,003,560.93	15,040,551.37	17,418,028.44	17,265,944.63	18,726,958.24	17,539,720.38
B. Cuotas y Aportaciones de Seguridad Social	0.00	0.00	0.00	0.00	0.00	0.00
C. Contribuciones de Mejoras	142,005.00	187,717.00	304,400.00	5,738,426.12	1,569,712.75	474,120.00
D. Derechos	11,396,868.09	20,329,496.73	23,896,599.33	23,801,553.41	24,094,063.55	5,630,689.72
E. Productos	2,187,891.75	2,751,825.94	3,596,206.82	4,109,665.89	4,584,706.93	952,771.35
F. Aprovechamientos	2,103,030.72	2,643,629.51	1,771,060.76	1,598,221.26	2,322,233.85	313,815.48
G. Ingresos por Ventas de Bienes y Servicios	0.00	0.00	0.00	0.00	0.00	0.00
H. Participaciones	108,760,072.40	123,127,586.30	133,446,883.19	141,704,600.88	157,700,128.43	39,424,040.35
I. Incentivos Derivados de la Colaboración Fiscal	1,951,515.76	2,406,384.89	2,715,618.94	2,858,362.89	2,542,736.56	553,810.82
J. Transferencias	0.00	0.00	0.00	0.00	0.00	0.00
K. Convenios	3,936,848.66	2,953,816.31	2,739,878.15	1,465,000.00	0.00	0.00
L. Otros Ingresos de Libre Disposición	9,479,986.97	6,345,363.56	2,100,002.99	0.00	0.00	0.00
2. Transferencias Federales Etiquetadas (2=A+B+C+D+E)	232,956,323.80	258,165,757.26	233,008,331.42	198,643,279.28	203,373,210.88	50,406,300.70
A. Aportaciones	134,469,574.00	139,626,306.00	151,367,358.00	158,579,958.00	177,540,275.00	49,789,230.00
B. Convenios	33,020,786.05	72,269,216.91	77,474,589.40	36,956,680.22	22,019,445.24	0.00
C. Fondos Distintos de Aportaciones	0.00	0.00	0.00	0.00	0.00	0.00
D. Transferencias, Subsidios y Subvenciones, y Pensiones y Jubilaciones	0.00	0.00	0.00	0.00	0.00	0.00
E. Otras Transferencias Federales Etiquetadas	65,465,963.75	46,270,234.35	4,166,384.02	3,106,641.06	3,813,790.64	617,070.70
3. Ingresos Derivados de Financiamientos (3=A)	0.00	0.00	0.00	0.00	0.00	0.00
A. Ingresos Derivados de Financiamientos	0.00	0.00	0.00	0.00	0.00	0.00
4. Total de Resultados de Ingresos (4=1+2+3)	387,916,104.08	433,952,128.87	420,997,010.04	397,185,054.36	414,913,751.19	115,295,268.80
Datos Informativos						
1. Ingresos Derivados de Financiamientos con Fuente de Pago de Recursos de Libre Disposición	0.00	0.00	0.00	8,024,829.07	39,968,448.06	6,020,231.60
2. Ingresos derivados de Financiamientos con Fuente de Pago de Transferencias Federales Etiquetadas	0.00	0.00	0.00	68,863,129.41	117,372,032.39	57,223,251.22
3. Ingresos Derivados de Financiamiento (3 = 1 + 2)	0.00	0.00	0.00	76,887,958.48	157,340,180.45	63,243,482.82

¹ Los importes corresponden al momento contable de los ingresos devengados.

² Los importes corresponden a los ingresos devengados al cierre trimestral más reciente disponible y estimados para el resto del ejercicio.

Formato 7 d) Resultados de Egresos - LDF


Municipio de Valle de Santiago, Gobierno del Estado de Guanajuato						
Resultados de Egresos - LDF						
(PESOS)						
Concepto (b)	2015 ¹ (c)	2016 ¹ (c)	2017 ¹ (c)	2018 ¹ (c)	2019 ¹ (c)	2020 Año del Ejercicio Vigente ² (d)
1. Gasto No Etiquetado (1=A+B+C+D+E+F+G+H+I)	146,748,803.25	162,402,253.96	163,729,064.36	204,952,656.13	209,978,835.22	41,509,308.25
A. Servicios Personales	80,808,172.53	89,376,635.75	89,376,635.75	95,534,718.38	95,735,635.41	21,139,236.66
B. Materiales y Suministros	8,207,350.96	8,935,562.67	6,026,429.18	10,505,013.60	9,149,386.72	2,160,402.45
C. Servicios Generales	13,395,602.42	21,371,679.32	22,731,103.50	24,016,752.71	39,337,743.10	8,147,177.89
D. Transferencias, Asignaciones, Subsidios y Otras Ayudas	23,134,949.12	24,090,177.52	30,389,356.49	41,133,806.65	36,755,231.97	7,846,189.78
E. Bienes Muebles, Inmuebles e Intangibles	1,072,223.52	5,036,895.23	2,325,056.08	1,449,769.00	1,572,854.13	146,408.92
F. Inversión Pública	20,130,504.70	13,257,044.52	12,880,483.36	32,312,595.79	27,019,496.13	2,069,892.55
G. Inversiones Financieras y Otras Provisiones	0.00	0.00	0.00	0.00	0.00	0.00
H. Participaciones y Aportaciones	0.00	0.00	0.00	0.00	409,227.76	0.00
I. Deuda Pública	0.00	0.00	0.00	0.00	0.00	0.00
2. Gasto Etiquetado (2=A+B+C+D+E+F+G+H+I)	184,542,147.68	169,055,573.24	179,716,442.11	275,701,659.03	174,832,739.87	77,841,929.97
A. Servicios Personales	39,379,225.43	43,231,190.35	41,577,663.22	41,579,186.07	50,238,190.29	11,438,179.30
B. Materiales y Suministros	16,558,980.03	16,484,195.07	17,770,863.05	22,863,159.55	29,098,799.95	4,406,758.24
C. Servicios Generales	18,282,365.70	19,829,278.93	22,855,451.01	27,811,913.62	19,063,199.26	5,436,086.67
D. Transferencias, Asignaciones, Subsidios y Otras Ayudas	804,552.97	7,031.90	2,813,500.00	7,242,711.34	4,770,591.97	8,539,518.74
E. Bienes Muebles, Inmuebles e Intangibles	4,365,269.46	2,549,005.45	9,147,415.45	7,733,833.90	6,819,660.16	1200
F. Inversión Pública	103,610,504.84	85,012,049.14	81,950,153.14	166,632,561.95	60,464,106.67	46,858,213.51
G. Inversiones Financieras y Otras Provisiones	0.00	0.00	0.00	0.00	0.00	0.00
H. Participaciones y Aportaciones	0.00	0.00	0.00	0.00	1,437,348.67	480,000.00
I. Deuda Pública	1,541,249.25	1,942,822.40	3,601,396.24	1,838,292.60	2,941,338.90	681,973.51
3. Total del Resultado de Egresos (3=1+2)	331,290,950.93	331,457,827.20	343,445,506.47	480,654,315.16	384,811,575.09	119,351,238.22

¹ Los importes corresponden al momento contable de los ingresos devengados.

² Los importes corresponden a los ingresos devengados al cierre trimestral más reciente disponible y estimados para el resto del ejercicio.

De la Dirección

revisado



Formato 8) Informe sobre Estudios Actuariales – LDF

Municipio de Valle de Santiago, Gto., Gobierno del Estado de Guanajuato					
Informe sobre Estudios Actuariales - LDF					
	Pensiones y jubilaciones	Salud	Riesgos de trabajo	Invalidez y vida	Otras prestaciones sociales
Tipo de Sistema					
Prestación laboral o Fondo general para trabajadores del estado o municipio					
Beneficio definido, Contribución definida o Mixto					
Población afiliada					
Activos	713		713	713	713
Edad máxima	79		79	79	79
Edad mínima	19		19	19	19
Edad promedio	43		43	43	43
Pensionados y Jubilados	60		0	1	0
Edad máxima	89		0	49	0
Edad mínima	40		0	49	0
Edad promedio	65		0	49	0
Beneficiarios					
Promedio de años de servicio (trabajadores activos)	5.81		5.81	5.81	5.81
Aportación individual al plan de pensión como % del salario	0.00%		0.00%	0.00%	0.00%
Aportación del ente público al plan de pensión como % del salario	0.00%		0.00%	0.00%	0.00%
Crecimiento esperado de los pensionados y jubilados (como %)	6.00%		-	-	NA
Crecimiento esperado de los activos (como %)	0.6105%		0.6105%	0.6105%	0.6105%
Edad de Jubilación o Pensión	52.12		0.00	39.00	0.00
Esperanza de vida	28.23		0.00	39.22	0.00
Ingresos del Fondo					
Ingresos Anuales al Fondo de Pensiones	0.00		0.00	0.00	0.00
Nómina anual					
Activos	96,018,827.40		96,018,827.40	96,018,827.40	96,018,827.40
Pensionados y Jubilados	5,075,391.36		0.00	66,705.60	0.00
Beneficiarios de Pensionados y Jubilados	0.00		0.00	0.00	0.00
Monto mensual por pensión					
Máximo	10,129.20		0.00	5,558.80	0.00
Mínimo	2,697.76		0.00	5,558.80	0.00
Promedio	7,049.15		0.00	5,558.80	0.00
Monto de la reserva					
Valor presente de las obligaciones					
Pensiones y Jubilaciones en curso de pago	86,973,427.46		0.00	1,785,543.73	0.00
Generación actual	365,700,673.58		0.00	0.00	31,156,963.04
Generaciones futuras	666,100,076.72		0.00	0.00	96,048,106.36
Valor presente de las contribuciones asociadas a los sueldos futuros de cotización X%					
Generación actual					
Generaciones futuras					
Valor presente de aportaciones futuras					
Generación actual	0.00		0.00	0.00	0.00
Generaciones futuras	0.00		0.00	0.00	0.00
Otros Ingresos	0.00		0.00	0.00	0.00
Déficit/superávit actuarial					
Generación actual	- 452,674,101.03		0.00	- 1,785,543.73	- 31,156,963.04
Generaciones futuras	- 666,100,076.72		0.00	0.00	- 96,048,106.36
Periodo de suficiencia					
Año de descapitalización	2019		2019	2019	2019
Tasa de rendimiento	3.00%		3.00%	3.00%	3.00%
Estudio actuarial					
Año de elaboración del estudio actuarial	2018		2018	2018	2018
Empresa que elaboró el estudio actuarial	Valuaciones Actuariales del Norte S.C.		Valuaciones Actuariales del Norte S.C.	Valuaciones Actuariales del Norte S.C.	Valuaciones Actuariales del Norte S.C.

Blas de Blas

[Signature]

[Signature]

Documento	Ejercicio	Primer Trimestre	Segundo Trimestre	Tercer Trimestre	Cuarto Trimestre	Anual
311_ESF_Estado de Situación Financiera	2020	ENTREGADO	No Aplica	No Aplica	No Aplica	No Aplica
312_ACT_Estado de Actividades	2020	ENTREGADO	No Aplica	No Aplica	No Aplica	No Aplica
313_VHP_Estado de Variación en la Hacienda Pública	2020	ENTREGADO	No Aplica	No Aplica	No Aplica	No Aplica
314_CSF_Estado de Cambios en la Situación Financiera	2020	ENTREGADO	No Aplica	No Aplica	No Aplica	No Aplica
315_EFE_Estado de Flujos de Efectivo	2020	ENTREGADO	No Aplica	No Aplica	No Aplica	No Aplica
316_EAA_Estado Analítico del Activo	2020	ENTREGADO	No Aplica	No Aplica	No Aplica	No Aplica
317_ADP_Estado Analítico de la Deuda y Otros Pasivos	2020	ENTREGADO	No Aplica	No Aplica	No Aplica	No Aplica
318_IPC_Informes sobre Pasivos Contingentes	2020	ENTREGADO	No Aplica	No Aplica	No Aplica	No Aplica
319_NDM_Notas de Desglose y de Memoria	2020	ENTREGADO	No Aplica	No Aplica	No Aplica	No Aplica
319_NGA_Notas de Gestión Administrativa	2020	ENTREGADO	No Aplica	No Aplica	No Aplica	No Aplica
321_EAI_Estado Analítico de Ingresos	2020	ENTREGADO	No Aplica	No Aplica	No Aplica	No Aplica
322_EAE_Estado Analítico del Ejercicio del Presupuesto de Egresos	2020	ENTREGADO	No Aplica	No Aplica	No Aplica	No Aplica
323_ENT_Endeudamiento Neto	2020	ENTREGADO	No Aplica	No Aplica	No Aplica	No Aplica
324_IND_Intereses de la Deuda	2020	ENTREGADO	No Aplica	No Aplica	No Aplica	No Aplica
325_FFF_Flujo de Fondos	2020	ENTREGADO	No Aplica	No Aplica	No Aplica	No Aplica
331_GCP_Gasto por Categoría Programática	2020	ENTREGADO	No Aplica	No Aplica	No Aplica	No Aplica
332_PPI_Programas y Proyectos de Inversión	2020	ENTREGADO	No Aplica	No Aplica	No Aplica	No Aplica
333_INR_Indicadores de Resultados	2020	ENTREGADO	No Aplica	No Aplica	No Aplica	No Aplica
334_RED_Resultado Evaluación Desempeño	2020	ENTREGADO	No Aplica	No Aplica	No Aplica	No Aplica
341_BMI_Relación de Bienes Muebles e Inmuebles	2020	ENTREGADO	No Aplica	No Aplica	No Aplica	No Aplica
344_DGF_Destino y Gasto Federalizado	2020	ENTREGADO	No Aplica	No Aplica	No Aplica	No Aplica
345_EQB_Esquema bursátil	2020	ENTREGADO	No Aplica	No Aplica	No Aplica	No Aplica
346_NDF_Notas de Ley de Disciplina Financiera	2020	ENTREGADO	No Aplica	No Aplica	No Aplica	No Aplica
351_BZC_Balanza de Comprobación	2020	ENTREGADO	No Aplica	No Aplica	No Aplica	No Aplica
352_BMC_Base de Movimientos Contables	2020	ENTREGADO	No Aplica	No Aplica	No Aplica	No Aplica
361_IDF_Formatos de Disciplina Financiera	2020	ENTREGADO	No Aplica	No Aplica	No Aplica	No Aplica